



KOMERCIJALNA BANKA

Jun 2011



- I. *Bankarski sektor u 2011*
- II. *KB - najvažnije*
- III. *KB – ključni pokazatelji*
- IV. *Izazovi u 2011*

- 33 banke sa ukupnom aktivom od EUR 24,5 mlrd
- 21 banka u stranom vlasništvu sa 73% učešća u aktivni i dobiti
- Top 5 banaka 45% tržišnog učešća
- 18 banaka sa tržišnim učešćem ispod 2%
- 10 banaka posluje sa gubitkom

- Rast kreditne aktivnosti oko EUR 300 miliona
- Subvencionisani krediti – EUR 430 miliona
- Likvidnost - u Trezorcima i repo – oko EUR 3 mlrd)
- Neto razduživanje banaka u Q1 – EUR 630 miliona
- NPL – 17,1
- Štednja – EUR 7,2 mlrd
- Regulatorni izazovi (Bazel II, klasifikacija, zaštita korisnika finansijskih usluga, reprogrami)

R/B	BILANSNA POZICIJA	RSD EUR	Bankarski sektor	Top 4 banke	KB	% rasta sektora	% rasta top 4 banke	% rasta KB	Rang KB 31.03.2011.	% učešća KB 31.03.2011.	% učešća KB 31.12.2010.
1	2	3	4	5	6	7	8	9	10	11	12
1	Bilansna aktiva	RSD	2.452.852	834.137	254.551	-3,2	-5,8	-0,5	2	10,4	10,1
		EUR	23.677	8.052	2.457						
2	Ukupan kapital	RSD	511.945	186.775	41.951	2,8	3,5	2,2	4	8,2	8,2
		EUR	4.942	1.803	405						
3	Akcijski kapital	RSD	373.929	105.814	28.463	1,3	0,0	0,0	2	7,6	7,7
		EUR	3.610	1.021	275						
4	Obaveze prema komitentima i bankama	RSD	1.758.195	608.449	195.387	-5,1	-8,8	-2,3	2	11,1	10,8
		EUR	16.972	5.873	1.886						
5	Plasmani komitentima i bankama	RSD	1.546.499	523.734	152.829	-5,2	-10,2	1,5	2	9,9	9,2
		EUR	14.928	5.056	1.475						
6	Dobitak	RSD	9.599	6.525	895	38,3	76,3	43,1	4	9,3	11,0
		EUR	93	63	9						

Pozicije iz bilansa stanja poredi se sa ostvarenim veličinama u prošlom kvartalu (31.12.2010.), dok se dobitak poredi sa ostvarenjem iz istog perioda prošle godine (31.03.2010.).

*** Četiri najveće banke bez Komercijalne banke**

Banca Intesa a.d. Bgd
 Raiffeisen banka a.d. Bgd
 Unicredit Bank Srbija a.d. Bgd
 Eurobank EFG a.d. Bgd

Pokazatelj adekvatnosti 31.12.2010.

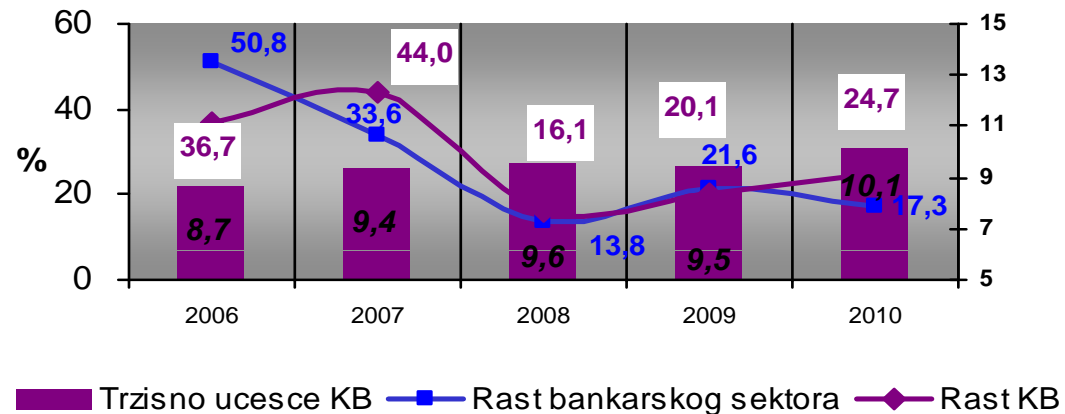
	Bankarski sektor	KB
Adekvatnost kapitala min. 12%	20,71%	17,14%

<i>R. br.</i>	<i>Banka</i>	<i>31.12.2010. (u 000 RSD)</i>	<i>% UČEŠĆA 31.12.2010</i>	<i>31.03.2011. (u 000 RSD)</i>	<i>% UČEŠĆA 31.03.2011.</i>	<i>Δ % UČEŠĆA 31.03.2011. / 31.12.2010.</i>
1	<i>Banca Intesa</i>	359.123.000	14,2	343.377.741	14,0	-0,2
2	<i>Komercijalna banka</i>	255.868.309	10,1	254.550.736	10,4	0,3
3	<i>Raiffeisen banka</i>	178.833.012	7,1	171.214.637	7,0	-0,1
4	<i>Unicredit Bank</i>	166.982.191	6,6	166.001.516	6,8	0,2
5	<i>Eurobank EFG</i>	180.889.979	7,1	153.543.539	6,3	-0,9
6	<i>Societe Generale</i>	136.433.936	5,4	147.631.990	6,0	0,6
7	<i>AIK banka</i>	141.583.427	5,6	142.475.662	5,8	0,2
8	<i>Hypo Alpe-Adria</i>	144.597.751	5,7	132.992.022	5,4	-0,3
9	<i>Alpha Bank</i>	98.370.114	3,9	98.820.094	4,0	0,1
10	<i>Vojvođan. banka</i>	91.886.222	3,6	88.894.743	3,6	0,0
11	<i>OSTALE BANKE</i>	778.962.047	30,7	753.349.607	30,7	0,0

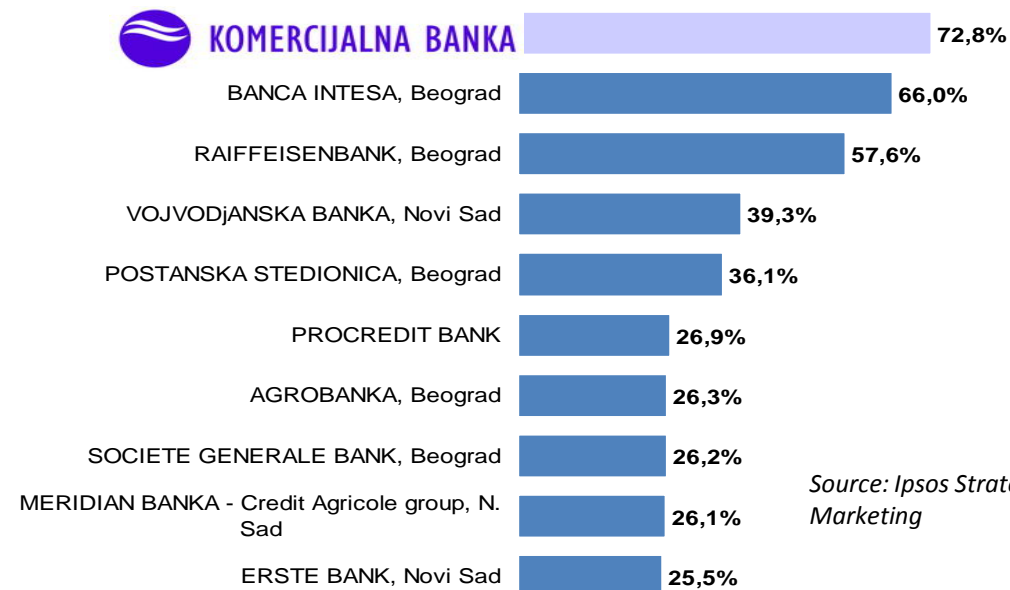
UKUPAN BANKARSKI SEKTOR	2.533.529.988	100,0	2.452.852.287	100,0	
--------------------------------	----------------------	--------------	----------------------	--------------	--

- Druga po veličini banka i jedina bankarska grupa sa sedištem u Srbiji
- Korporativni klijenti i stanovništvo
- EUR 400 miliona kapitala, CAR 17,9%
- Broj jedan po deviznoj štednji
- 750,000 klijenata i 1,200,000 računa
- Imidž i reputacija (snaga brenda)
- Vodeća u elektronskom bankarstvu (20%)
- Brokerski i kastodi poslovi; platni promet sa insotranstvom
- Kreditne linije EIB, EFSE, EAR, EBRD, Vlade Republike Italije
- Najrasprostranjenija mreža i regionalno prisustvo (Crna Gora i Bosna)

2006. / 2010. rast sektora iKB



Total spontaneous awareness – Top 10*



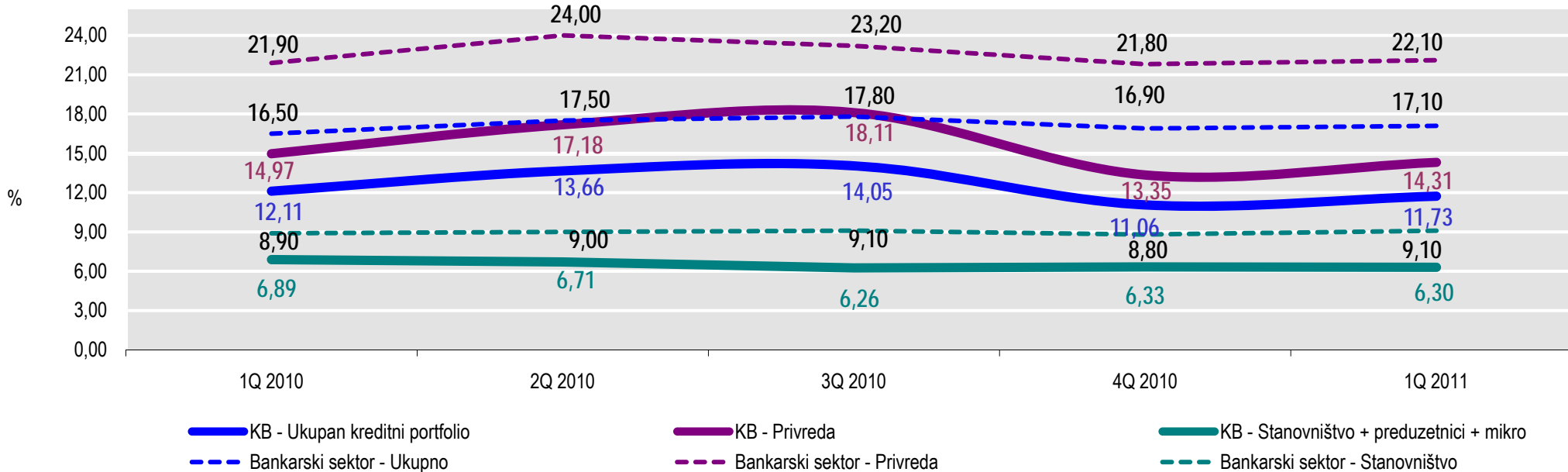
Source: Ipsos Strategic Marketing

RSD/EUR +8,8%

	Dec 2010.	Mart 2011.	Maj 2011.	Δ 2011/Dec. 10 u %
<i>Bilansna aktiva (u RSD mlrd)</i>	255,9	254,6	251,1	-1,9%
<i>Vanbilansno posl. (u RSD mlrd)</i>	145,2	147,9	150,2	3,4%
Stanovništvo:				
<i>Plasmani (u RSD mlrd)</i>	45,4	44,7	43,7	-3,7%
<i>Depoziti (u RSD mlrd)</i>	130,9	129,9	123,1	-6,0%
Preduzećima:				
<i>Plasmani (u RSD mlrd)</i>	90,2	91,9	93,8	4,0%
<i>Depoziti (u RSD mlrd)</i>	61,5	60,6	60,5	-1,6%
Banke:				
<i>Plasmani (u RSD mlrd)</i>	14,9	16,2	9,2	-38,3%
<i>Depoziti (u RSD mlrd)</i>	6,6	4,7	7,0	6,1%
<i>Plasmani u repo HOV</i>	0,2	0,2	3,1	
Racio krediti/depoziti				
<i>bruto krediti / depoziti</i>	80,9	83,6	82,3	1,7%
<i>neto krediti / depoziti</i>	75,6	78,2	76,9	1,7%
<i>Kapital (u RSD mlrd)</i>	41,1	41,9	42,4	3,2%
<i>Adekvatnost kapitala</i>	17,14	17,8		
<i>Broj zaposlenih</i>	3.101	3.104	3.107	0,2%
<i>Aktiva po zaposlenom (u EUR 000)</i>	782	792	833	6,5%

	Maj 10.	Dec 10.	Mart 11.	Maj 11.
<i>Dobitak (u RSD mrd)</i>	1,1	2,8	0,9	1,7
<i>ROA</i>	1,2	1,2	1,4	1,6
<i>ROE (na ukupan kapital)</i>	6,6	7,0	8,6	9,6
<i>ROE (na kapital bez rezervi za kred.gub.)</i>	9,0	9,3	12,4	13,7
<i>Neto kamatna marža (neto prih.od kamata/pros.ukupna aktiva u %)</i>	3,1	3,1	3,4	3,5
<i>Stanovništvo (spred u %)</i>	6,1	6,0	6,1	6,6
<i>Privreda (spredu %)</i>	6,6	6,4	6,2	5,4
<i>Neto prihodi od kamata (u RSD mrd)</i>	2,9	7,4	2,1	3,7
<i>Breakeven marža (u %)</i>	1,9	1,9	1,9	1,9
<i>Neto prihodi od naknada i provizija (u RSD mrd)</i>	1,5	3,9	1,0	1,7
<i>Cost income ratio (uključene IV)</i>	79,9	79,2	71,3	70,2
<i>Cost income ratio (bez IV)</i>	67,8	67,9	68,4	64,5
<i>Operativni troškovi i ostali rashodi (u RSD mrd)</i>	3,3	8,5	2,1	3,5
<i>Neto dobiti od kursnih razlika (u RSD mrd)</i>	0,5	1,1	-0,1	-0,1
<i>Neto rashodi po osnovu ind. otpisa plasmana i rez. (u RSD mrd.)</i>	0,6	1,4	0,1	0,3
<i>Adekvatnost kapitala</i>	<i>min 12%</i>	17,1	17,8	
<i>Ulaganja banke u lica koja nisu u fin. sektoru i osn. sredstva</i>	<i>max 60%</i>	21,7	21,1	
<i>Izloženost prema licima povezanim s bankom</i>	<i>max 20%</i>	1,9	1,8	
<i>Zbir velikih izloženosti banke</i>	<i>max 400%</i>	82,5	76,8	
<i>Parametar deviznog rizika</i>	<i>max 20%</i>	7,2	5,6	
<i>Pokazatelj likvidnosti</i>	<i>min 1%</i>	3,2	2,5	3,4

Učešće NPL u kreditnom portfoliju Banke i Bankarskog Sektora po kvartalima za 2010. i 2011. godinu



➤ *Pokrivenost NPL (IV) – 62,1%*

Sektor – 52,8%

➤ *Pokrivenost NPL ukupnom obračunatom rezervom za kreditne gubitke - 160,1%*

Sektor – 149%

Izazovi u 2011 ostaju nalik onima iz 2010:

- a) *Održanje kvaliteta postojećeg portfolija i privrede i stanovništva uz konstantni monitoring i okruženja i klijenata,*
- b) *Adekvatno plasiranje sredstava iz nove devizne štednje, dokapitalizacije i kreditnih linija, pre svega kroz identifikovanje i podršku nosiocima privrednog rasta (infrastrukturni projekti, izvozno orjentisana preduzeća i sl).*
- c) *Dalje unapređenje kamatne marže uz sva ograničenja koje nameće tržište.*
- d) *Realizacija projekata unapređenja infrastrukture Banke, pre svega implementacija Bazel II standarda i uvođenja sistema upravljanja dokumentima.*

KB ciljevi u 2011

Trzisno ucesce	⇒	10,5%
Rast aktive	⇒	9,5%
Rast depozita	⇒	3,0%
Rast kredita	⇒	7,5%
ROE	⇒	8,4%



KOMERCIJALNA BANKA

Meni najbliža

