



KOMERCIJALNA BANKA

Septembar 2011

Agenda

- I. Bankarski sektor***
- II. KB - najvažnije***
- III. KB – ključni pokazatelji***
- IV. Izazovi u 2011***



Bankarski sektor

Q2 2011

- 33 banke sa ukupnom aktivom od EUR 24,2 mlrd
- 21 banka u stranom vlasništvu sa 73% učešća u aktivima i dobiti
- Top 5 banaka 45% tržišnog učešća
- 17 banaka sa tržišnim učešćem ispod 2%
- 9 banaka posluje sa gubitkom

- Rast kreditne aktivnosti oko EUR 313 miliona
- Subvencionisani krediti – EUR 840 miliona
- Likvidnost - u Trezorcima i repo – oko EUR 3,3 mlrd
- Neto razduživanje banaka u 2011 – EUR 800 miliona
- NPL – 18,4
- Štednja – EUR 7,4 mlrd
- Regulatorni izazovi (Bazel II, klasifikacija, zaštita korisnika finansijskih usluga)



Bankarski sektor - 30.06.2011. godine

R/B	BILANSNA POZICIJA	RSD EUR	Bankarski sektor	Top 4 banke	KB	% rasta sektora	% rasta top 4 banke	% rasta KB	Rang KB 30.06.2011.	% učešća KB 30.06.2011.	% učešća KB 31.12.2010.
1	2	3	4	5	6	7	8	9	10	11	12
1	Bilansna aktiva	RSD	2.476.287	856.592	256.704	-2,3	-3,3	0,3	2	10,4	10,1
		EUR	24.168	8.360	2.505						
2	Ukupan kapital	RSD	519.717	192.476	42.766	4,4	6,7	4,2	4	8,2	8,2
		EUR	5.072	1.878	417						
3	Akcijski kapital	RSD	375.089	105.814	28.463	1,6	0,0	0,0	2	7,6	7,7
		EUR	3.661	1.033	278						
4	Obaveze prema komitentima i bankama	RSD	1.766.231	623.289	195.376	-4,7	-6,6	-2,3	2	11,1	10,8
		EUR	17.238	6.083	1.907						
5	Plasmani komitentima i bankama	RSD	1.580.184	544.147	154.192	-3,1	-6,7	2,4	2	9,8	9,2
		EUR	15.422	5.311	1.505						
6	Dobitak	RSD	17.785	12.475	2.007	16,8	48,6	43,8	4	11,3	11,0
		EUR	174	122	20						

Pozicije iz bilansa stanja porede se sa ostvarenim veličinama u prošlom kvartalu (31.12.2010.), dok se dobitak poređi sa ostvarenjem iz istog perioda prošle godine (30.06.2010.).

* Četiri najveće banke bez Komercijalne banke

Banca Intesa a.d. Bgd
 Raiffeisen banka a.d. Bgd
 Unicredit Bank Srbija a.d. Bgd
 Eurobank EFG a.d. Bgd

Pokazatelj adekvatnosti kapitala 30.06.2011.	Bankarski sektor	KB
min. 12%	20,4%	17,54 %



Tržišno učešće

Q2 2011

R. br.	Banka	31.12.2010. (u 000 RSD)	% UČEŠĆA 31.12.2010	30.06.2011. (u 000 RSD)	% UČEŠĆA 30.06.2011.	Δ % UČEŠĆA 30.06.2011. / 31.12.2010.
1	Banca Intesa	359.123.000	14,2	357.163.979	14,4	0,2
2	Komercijalna banka	255.868.309	10,1	256.703.938	10,4	0,3
3	Raiffeisen banka	178.833.012	7,1	169.018.791	6,8	-0,2
4	Unicredit Bank	166.982.191	6,6	166.307.663	6,7	0,1
5	Eurobank EFG	180.889.979	7,1	164.101.465	6,6	-0,5
6	Societe Generale	136.433.936	5,4	153.349.285	6,2	0,8
7	AIK banka	141.583.427	5,6	139.343.535	5,6	0,0
8	Hypo Alpe-Adria	144.597.751	5,7	137.989.555	5,6	-0,1
9	Alpha Bank	98.370.114	3,9	94.250.946	3,8	-0,1
10	Vojvođan. banka	91.886.222	3,6	89.024.441	3,6	0,0
11	OSTALE BANKE	778.962.047	30,7	749.033.747	30,2	-0,5

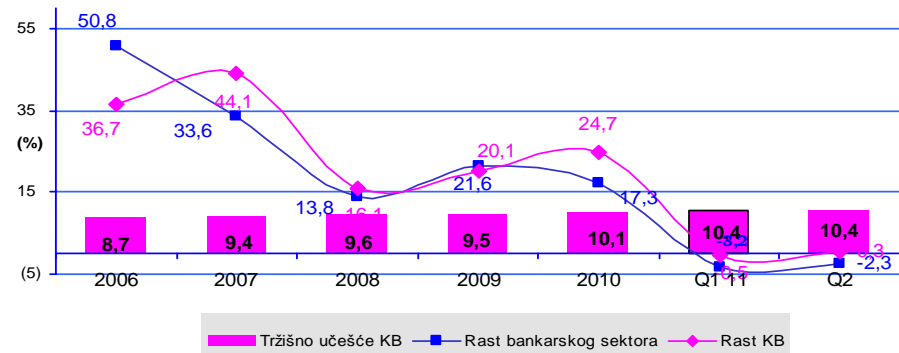
UKUPAN BANKARSKI SEKTOR	2.533.529.988	100,0	2.476.287.345	100,0	
-------------------------	---------------	-------	---------------	-------	--



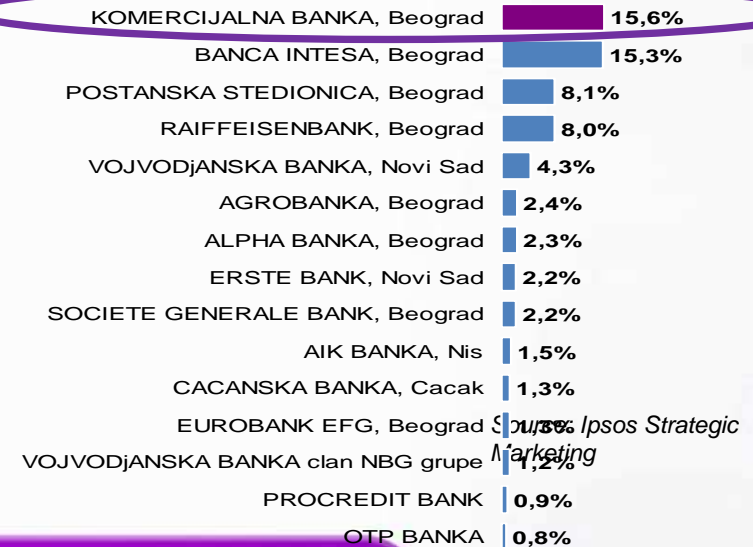
KB – osnovne informacije

- Druga po veličini banka i jedina bankarska grupa sa sedištem u Srbiji
- Korporativni klijenti i stanovništvo
- EUR 400 miliona kapitala, CAR 17,5%
- Broj jedan po deviznoj štednji
- 750,000 klijenata i 1,200,000 računa
- Imidž i reputacija (snaga brenda)
- Vodeća u elektronskom bankarstvu (20%)
- Brokerski i kastodi poslovi; platni promet sa inostranstvom
- Kreditne linije EIB, EFSE, EAR, EBRD, Vlade Republike Italije
- Najrasprostranjenija mreža i regionalno prisustvo (Crna Gora i Bosna)

Banka / Sektor 2006- Q2 11



The best bank in Serbia - Top 15



Source: Ipsos Strategic Marketing

Pregled najznačajnijih pokazatelja poslovanja

RSD/EUR +3,71%

	Dec 2010.	Jun 11.	Avg 2011.	Δ 2011/Dec. 10 u %
Bilansna aktiva (u RSD mlrd)	255,9	256,7	260,7	1,9%
Stanovništvo:				
<i>Plasmani (u RSD mlrd)</i>	45,4	46,0	46,6	2,6%
<i>Depoziti (u RSD mlrd)</i>	130,9	131,0	132,7	1,4%
Preduzećima:				
<i>Plasmani (u RSD mlrd)</i>	90,2	95,6	97,3	7,9%
<i>Depoziti (u RSD mlrd)</i>	61,5	57,9	59,1	-3,9%
Banke:				
<i>Plasmani (u RSD mlrd)</i>	14,9	12,6	8,3	-44,3%
<i>Depoziti (u RSD mlrd)</i>	6,6	6,0	6,2	-6,1%
<i>Plasmani u repo HOV</i>	0,2	4,0	14,5	
Racio krediti/depoziti				
<i>bruto krediti / depoziti</i>	80,9	84,6	82,0	1,4%
<i>neto krediti / depoziti</i>	75,6	79,1	76,9	1,7%
<i>Kapital (u RSD mlrd)</i>	41,1	42,8	43,4	5,6%
<i>Adekvatnost kapitala</i>	17,14	17,5	17,5	2,0%
<i>Broj zaposlenih</i>	3.101	3.105	3.094	-0,2%
<i>Aktiva po zaposlenom (u EUR 000)</i>	782	807	829	6,0%

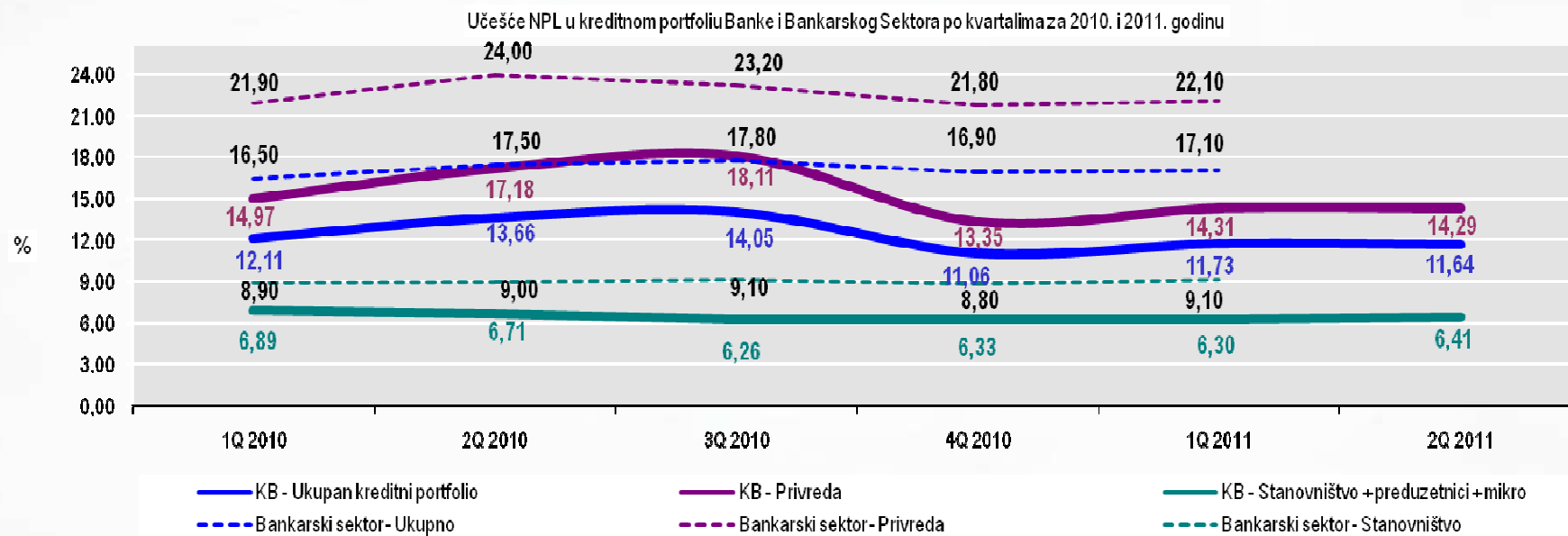


Pregled najznačajnijih pokazatelja poslovanja

	Jun 10.	Dec 10.	Jun 11.	Avg 11.	
Dobitak (u RSD mrd)	1,4	2,8	2,0	2,6	
ROA	1,2	1,2	1,6	1,5	
ROE (na ukupan kapital)	7,1	7,0	9,6	9,2	
Neto kamatna marža (neto prih.od kamata/pros.ukupna aktiva u %)	3,1	3,1	3,7	3,7	
Neto prihodi od kamata (u RSD mrd)	3,5	7,4	4,6	6,3	
Breakeven marža (u %)	1,8	1,9	2,1	2,2	
Neto prihodi od naknada i provizija (u RSD mrd)	1,8	3,9	2,1	2,9	
Cost income ratio (uključene IV)	79,3	79,2	71,1	72,6	
Cost income ratio (bez IV)	65,5	67,9	63,1	62,7	
Operativni troškovi i ostali rashodi (u RSD mrd)	4,0	8,5	4,2	5,7	
Neto dobiti od kursnih razlika (u RSD mrd)	0,8	1,1	-0,1	-0,1	
Neto rashodi po osnovu ind. otpisa plasmana i rez. (u RSD mrd.)	0,8	1,4	0,5	0,9	
Kvalitet aktive (učešće rizičnih plasmana u ukupnim)	13,7	11,1	11,6	11,1	
Ulaganja banke u lica koja nisu u fin. sektoru i osn. sredstva	max 60%	22,8	21,7	20,7	20,7
Izloženost prema licima povezanim s bankom	max 20%	9,9	1,9	3,8	
Zbir velikih izloženosti banke	max 400%	76,3	82,5	78,8	78,8
Parametar deviznog rizika	max 20%	13,3	7,2	4,0	4,0
Pokazatelj likvidnosti	min 1%	2,9	2,5	2,6	2,6



Učešće NPL u kreditnom portfoliju



➤ Pokrivenost NPL (IV) – **61,1%**

Sektor – **52,8% (mart 2011)**

➤ Pokrivenost NPL ukupnom obračunatom rezervom za kreditne gubitke - **163,5%**

Sektor – **149,4% (mart 2011)**

Izazovi u 2011

Izazovi u 2011 ostaju nalik onima iz 2010:

- a) **Održanje kvaliteta postojećeg portfolija i privrede i stanovništva uz konstantni monitoring i okruženja i klijenata,**
- b) **Adekvatno plasiranje sredstava iz nove devizne štednje, dokapitalizacije i kreditnih linija, pre svega kroz identifikovanje i podršku nosiocima privrednog rasta (infrastrukturni projekti, izvozno orjentisana preduzeća i sl).**
- c) **Dalje unapređenje kamatne marže uz sva ograničenja koje nameće tržište.**
- d) **Realizacija projekata unapređenja infrastrukture Banke, pre svega implementacija Bazel II standarda i uvođenja sistema upravljanja dokumentima.**

KB ciljevi u 2011

Trzisno ucesce	⇒	10,5%
Rast aktive	⇒	9,5%
Rast depozita	⇒	3,0%
privreda	⇒	-4,9%
stanovništvo	⇒	8,0%
Rast kredita	⇒	7,5%
privreda	⇒	17,8%
stanovništvo	⇒	14,6%
ROE	⇒	8,4%





KOMERCIJALNA BANKA

Meni najbliža



KOMERCIJALNA BANKA