



METALNA INDUSTRIJA VRANJE

PREZENTACIJA ALFA-PLAM AD

DAN LISTIRANIH KOMPA NIJA

Beograd, Septembar 2011

Učešće:

Ruk. AOP-a Zoran Kostić, član UO

OSNOVNI PODACI

Naziv: Metal industrija ALFA-PLAM ad - Vranje

Skraćeni naziv: ALFA-PLAM a.d.

Sedište društva: VRANJE, Radnička br. 1

Telefon + 381 17 421-121; Fax + 381 17 424-808

<http://www.alfaplam.rs> ; e-mail: firma@alfaplam.rs

Belex: ALFA

Bloomberg: ALFA SG

Reuters: ALFA BEL

ICIN Code: RSALFAE34014

Matični broj: 07137923

LOKACIJA

- Društvo ALFA-PLAM je locirano u Republici Srbiji,
 - Lokacija je 350 km južno od Beograda,
 - Na Evropskom koridoru br. 10, autoput E 75




ISTORIJA

- ❑ ALFA-PLAM je osnovan 1948
- ❑ U periodu od 1981 do 1990 Društvo je bilo u sastavu "Gorenja"
- ❑ Društvo je privatizovano 1998
- ❑ Danas je ALFA-PLAM 100% privatno akcionarsko Društvo



ALFA  **POTEZ 732**



OSNOVNA DELATNOST

- Metalna Industrija, roba široke potrošnje
Aparati za domačinstva namenjeni za zagrevanje prostorija, kuvanje i pečenje
 - Peći i štednjaci na čvrsta goriva.
 - Vrsta goriva: Ugalj, Drvo, Briketi



Štednjak na čvrsta goriva:
Namena: Grejanje, kuvanje i pečenje



Peć na čvrsta goriva:
Namena: Gejanje prostorija

OSNOVNA DELATNOST

- Peći i štednjaci za *etažno grejanje* na čvrsta goriva
Vrsta goriva: Ugalj, Drvo, Briketi



Namena: Etažno grejanje, kuvanje i pečenje

- Kamini

Vrsta goriva: Drvo, Briketi



Namena: Grejanje

OSNOVNA DELATNOST

- Električni štednjaci i rešoi
Vrsta goriva: električna energija



Namena: Kuvanje i pečenje

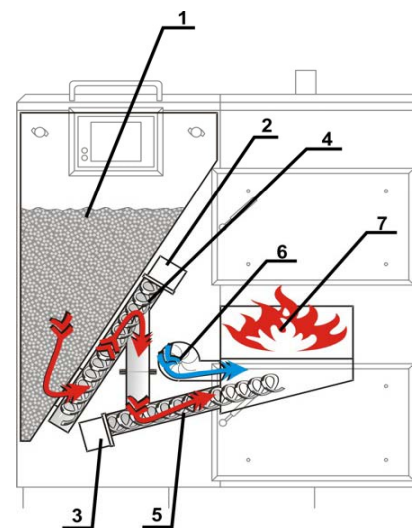
- Štednjaci na gas
Vrsta goriva: prirodni gas



Namena: Kuvanje i pečenje

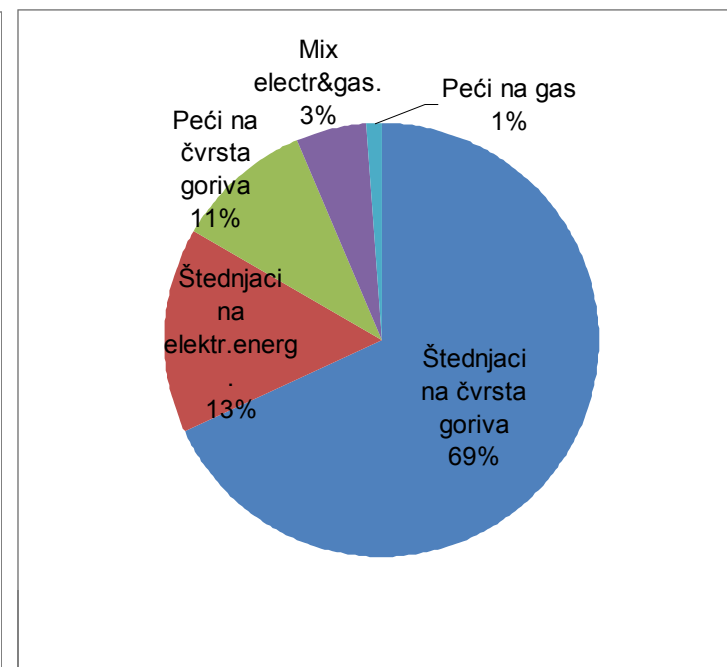
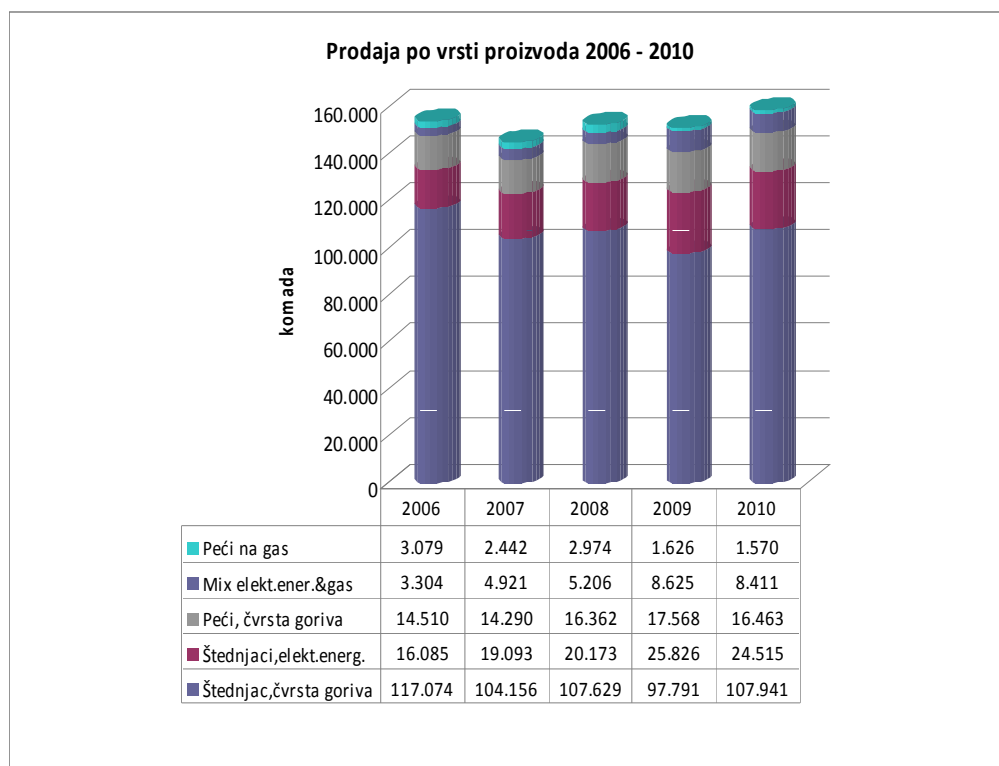
OSNOVNA DELATNOST

- Novi proizvod
 - ALFA PELET – Peć na pelet
 - Peć na pelet zajedno sa peletom, kao gorivom daje:
 - Maksimum iskorišćenosti energije (oko 90%)
 - Smanjuje cenu grejanja za 35-50%
 - Ne ugrožava životnu sredinu
 - Pelet, kao gorivo, je lako za rukovanje i jednostavno za korišćenje:
 - Pelet, kao gorivo, se prodaje u pakovanjima od 5, 10, 15 kg.
 - Jedno pakovanje od 15 kg omogućuje 35 časova grejanja.
 - Peć se može programirati na automatski rad 7 dana



OSNOVNA DELATNOST

- Prodaja po vrstama proizvoda
 - Osnovni proizvod Alfa-Plam-a
 - štednjak na čvrsta goriva za grejanje, kuvanje i pečenje



Prodaja po vrstama proizvoda u komadima 2010

INVESTICIONI CIKLUS

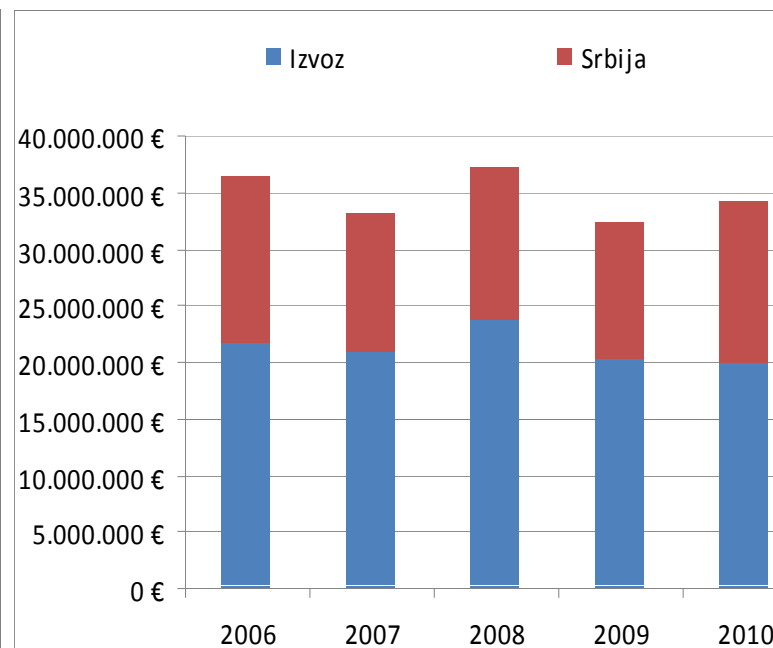
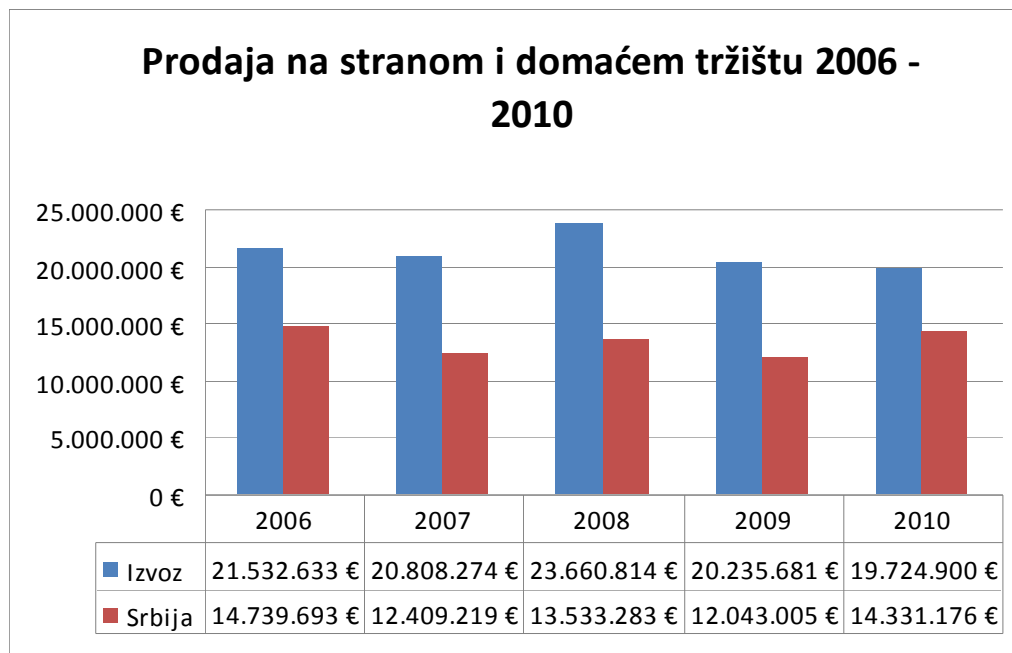
- U periodu od 2000 do 2010 investirano je evra 19.5 miliona u:
 - Novu opremu koja je:
 - Visoko produktivna
 - Humana za zaposlene
 - Bezbedna za životnu sredinu
 - Nove proizvodne kapacitete
 - Rekonstrukciju postojećih kapaciteta
 - Razvoj novih peći i štednjaka sa:
 - Povećanim stepenom iskorišćenosti energije
 - Novim dizajnom
 - Razvoj potpuno novog proizvoda, kao što je ALFA-PELET (peć i štednjak na pelet)
- Izvori sredstava za investicije: sopstveni izvori

INVESTICIJE u prvom polugodištu 2011.god.

- U ovom periodu investirano je oko 1 milion €:
 - Oprema 550.000 €
 - Investiciono održavanje 330.000 €
 - Građevinski objekti 130.000 €
- Neke od investicija
 - Postrojenja za tretman otpadnih voda (220.000 €)
 - Ekscentar presa (2x100.000 €)
 - Analizator gasa (70.000 €)
 - Razvoj novih peći i štednjaka:
 - Peć na čvrsto gorivo ELITA
 - Peć na pelet CLAUDIA i štednjak za etažno grejanje ALFA PELET 90
 - Unapređenje energetske efikasnosti električnog programa u cilju dobijanja energetskog razreda A
- Izvori sredstava za investicije: sopstveni izvori

TRŽIŠNO UČEŠĆE

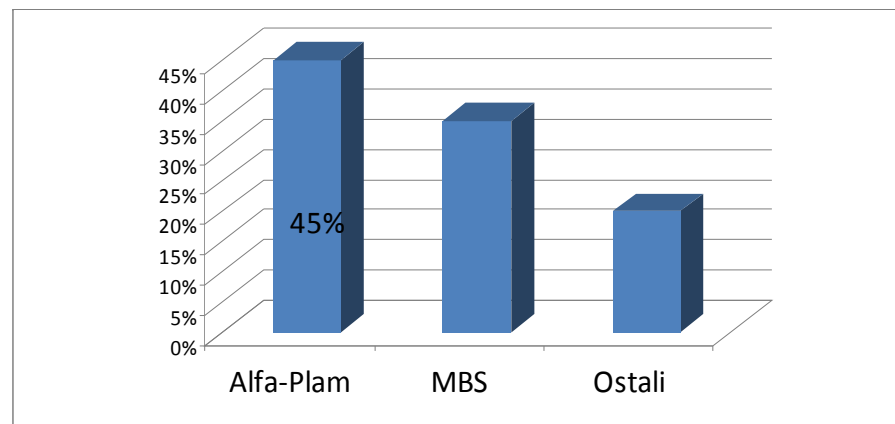
- ALFA-PLAM je:
 - svrstan među pet najvećih proizvođača peći na čvrsta goriva u Evropi
 - vodeći proizvođač u jugoistočnoj Evropi



DOMAĆE TRŽIŠTE

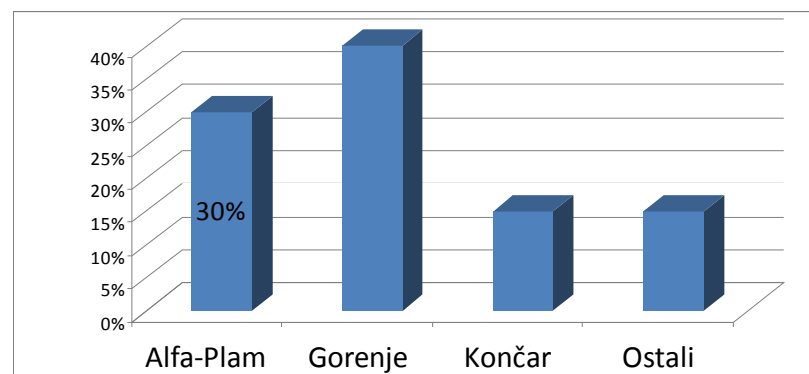
□ Štednjaci i peći na čvrsta goriva

- Tržišno učešće 45%
- Glavni konkurenti:
 - Milan Blagojević 35%
 - Ostali 20%



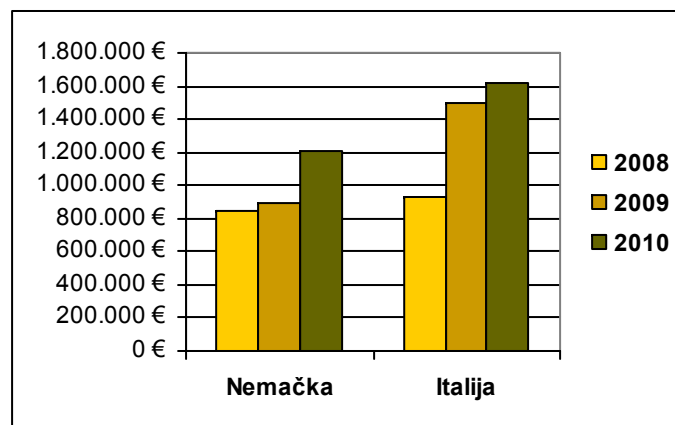
□ Štednjaci, peći i rešoi na električnu energiju i gas

- Tržišno učešće 30%
- Glavni konkurenti:
 - „Gorenje“ - Velenje 40%
 - „Končar“ – Zagreb 15%
 - Ostali 15%

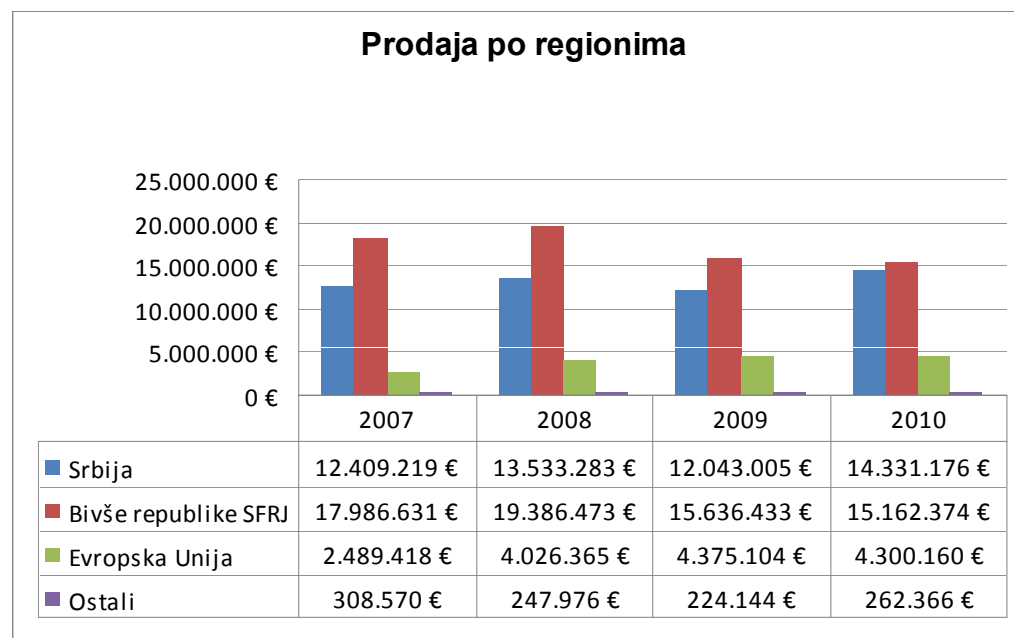


INOSTRANO TRŽIŠTE

- *Peći i štednjaci na čvrsta goriva*
 - Tržišno učešće: 30 - 60% u zavisnosti od konkretnog tržišta
 - Osnovni konkurenti:
 - Milan Blagojević, Srbija
 - Plamen – Hrvatska
 - Susler – Turska



Rastuće tržište: Nemačka i Italija



ORGANIZACIONA STRUKTURA

- Centrala ALFA-PLAM-a je locirana u Vranju
 - Administracija
 - Proizvodnja
 - Skladište

- Predstavništvo – Beograd
- Servis
 - Beograd
 - Novi Sad
 - Niš
 - Vranje

- Skladište
 - Novi Sad

- Alfa-Plam nema zavisnih društava

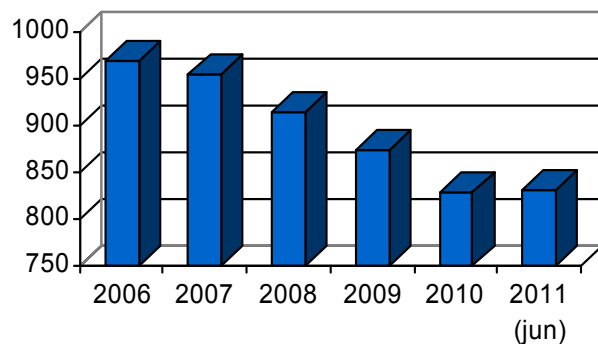
ZAPOSLENI

- - Broj zaposlenih je od 2006.god. smanjen za 139 lica ili 14.54%
- - Neto dobit po zaposlenom je povećana od 2006 na 2010.

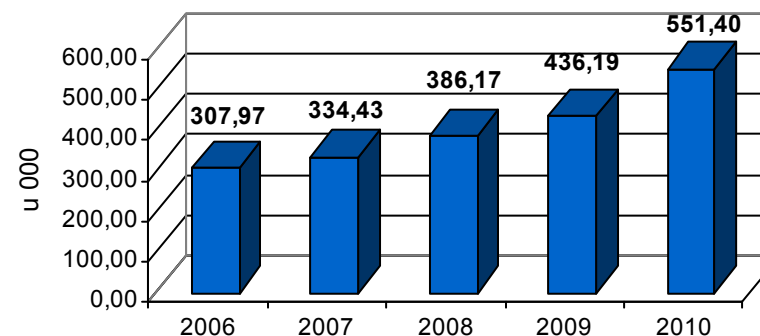
Kadrovska struktura

Stručna sprema	2006	2007	2008	2009	2010	2011 (30.06.)
Visoka stručna sprema	44	46	52	51	56	56
Viša stručna sprema	53	51	50	45	39	37
Visoko kvalifikovani	14	14	11	7	5	2
Srednja stručna sprema	94	91	87	83	82	94
Kvalifikovani i nekvalifikovani	765	752	715	687	647	642
Ukupan broj zaposlenih	970	954	915	873	829	831

Broj zaposlenih



Neto dobit po zaposlenom

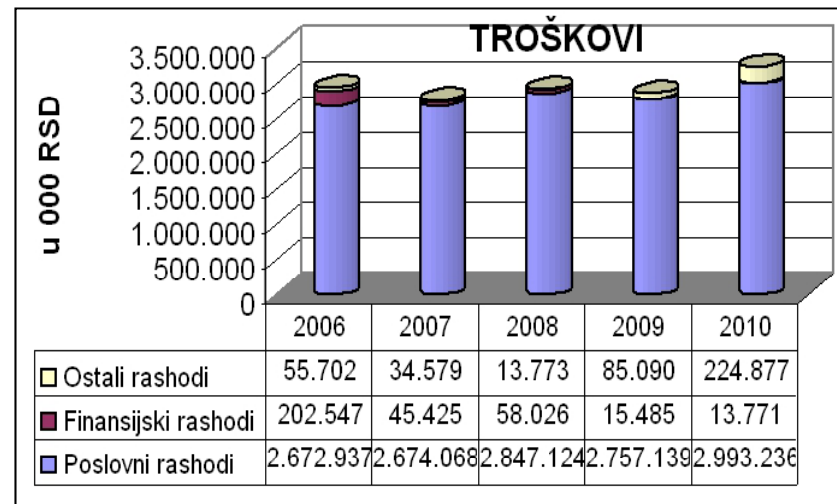
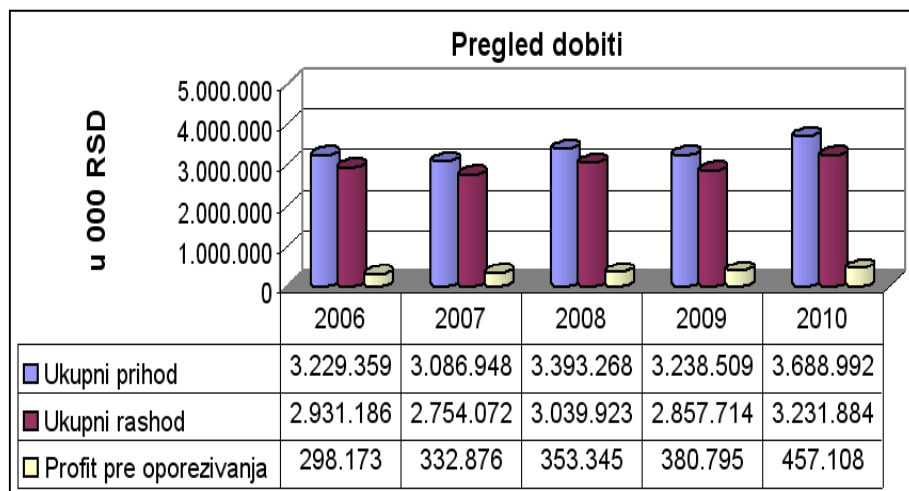
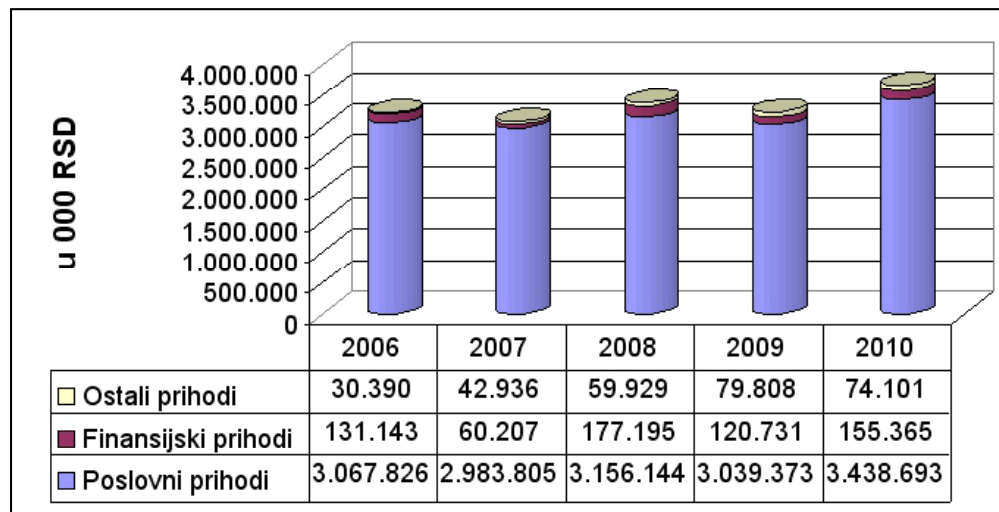


BILANS USPEHA

STABILNA DOBIT tokom godina

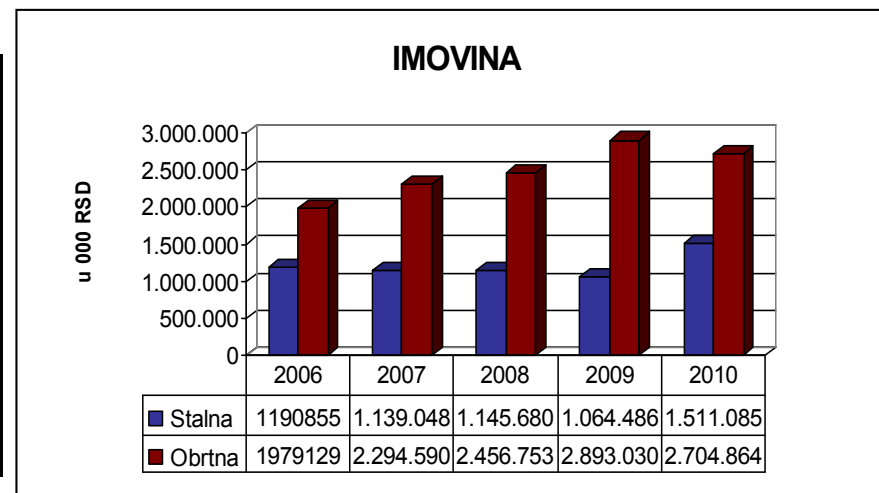
PRIHODI I RASHODI:	2009/2010
I. UKUPNI PRIHODI:	13.3%
A. Poslovni prihodi	13.1%
B. Finansijski prihodi	1.29%
C. Ostali prihodi	0.93%
II. UKUPNI RASHODI	13.09%
A. Poslovni rashodi	8.56%
A. Finansijski rashodi	0.89%
B. Ostali rashodi	164.28%
III. Dobit pre poreza (I-II)	20.01%

PRIHOD

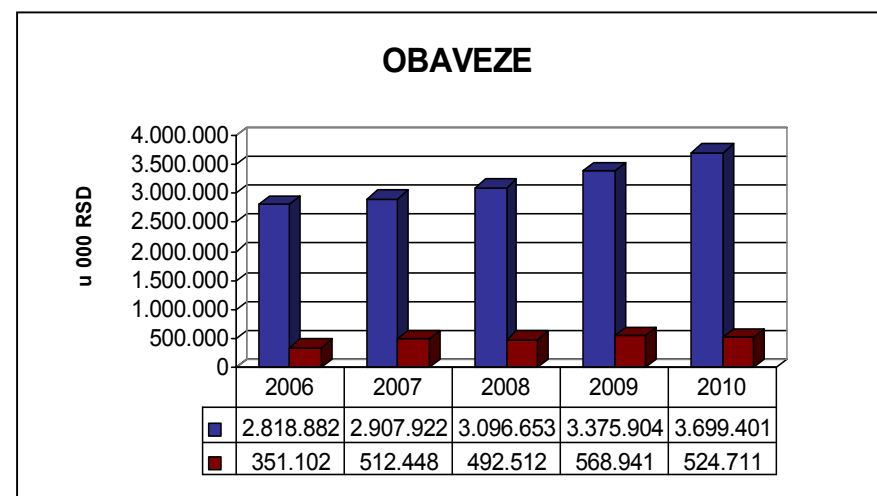


BILANS STANJA

	31.12.2009.	31.12.2010.	2009/10
AKTIVA	3,957,516	4,224,112	6.7%
I. Stalna imovina	1,064,486	1,511,085	41.9%
Nekretnine, postrojenja, oprema	1,059,475	1,506,733	42.2%
Dugoročni finansijski plasmani	5,011	4,353	-13.1%
II. Obrtna imovina	2,893,030	2,704,864	-6.5%
Zalihe	972,613	886,083	-8.9%
Kratk.potraživ.plasm. i gotovina	1,920,417	1,818,781	-5.29%



	31.12.2009.	31.12.2010.	2009/10
Pasiva	3,957,516	4,224,112	6.7%
Trajni kapital	3,375,904	3,699,401	9.6%
Osnovni kapital	1,386,902	1,387,197	0.02%
Rezerve	696,719	696,719	0.0%
Neraspoređena dobit	1,292,283	1,615,485	25,0%
Obaveze i rezervisanja	568,941	524,711	-7.8%
Kratkoročne obaveze	568,941	524,711	-7.8%
Odložene poreske obaveze	12,671	6,162	-51.4%

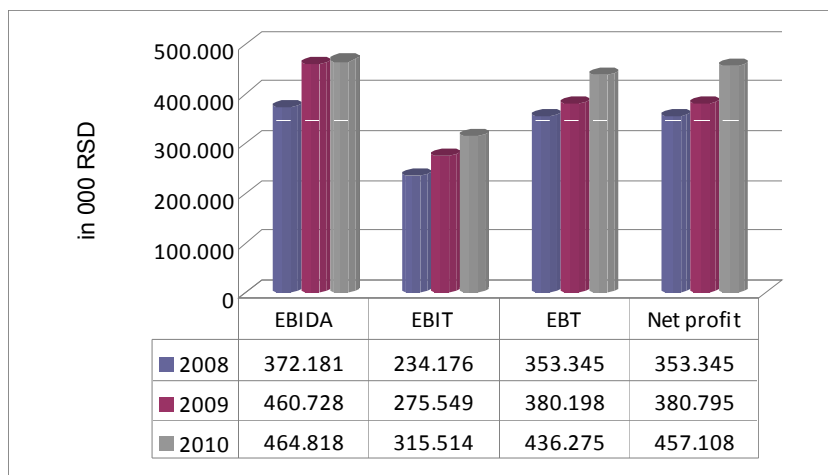


FINANSIJSKI POKAZATELJI

	2007	2008	2009	2010
Obrač. vrednost po akciji	22,184	17,714	19,311	21,162
PB Tržišn.vred./Obr.vred	1.1	0.3	0.4	0.5
EPS Zarada po akciji RSD	2,434	2,205	2,178	2,615
PE tržišna/zarada po akc	9.8	2.3	4.3	3.6

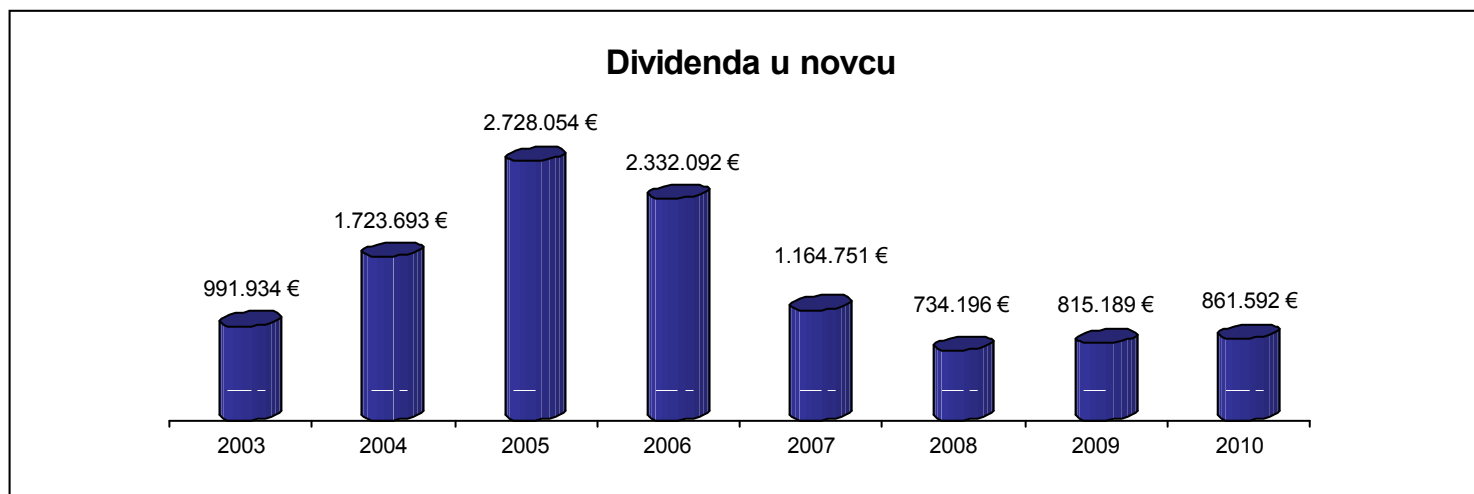
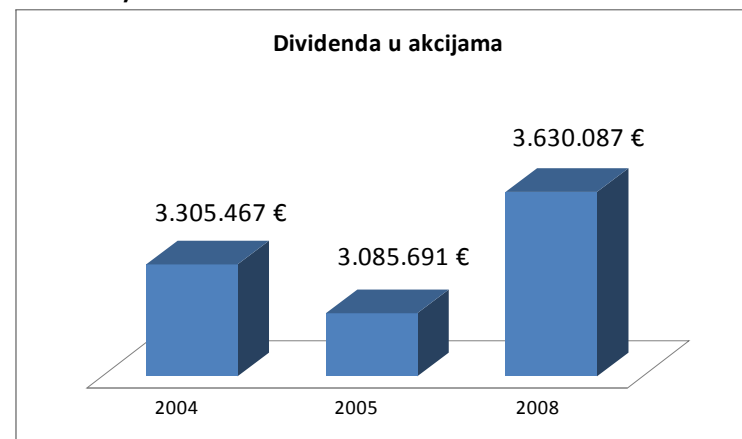
	2007	2008	2009	2010
Dividenda po akciji (RSD)	720	400	500	500
Dividenda – prinos	3,0%	7,8%	5,9%	5,3%
Dividenda – isplata	29,6%	19,8	23,0%	19,1%

yoy 2009/2010	
EBIDA	0.9%
EBIT	14,5%
EBT	14,7%
Neto profit	20,0%

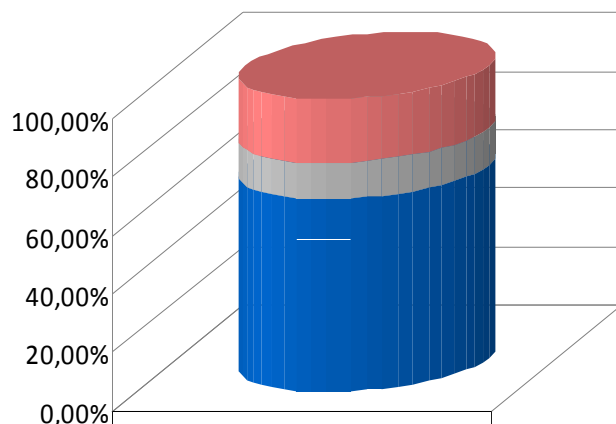


RASPODELA DOBITI

- DIVIDENDA U NOVCU 2003-2010 = 11,35 miliona evra
 - Kratkoročni interes akcionara
- DIVIDENDA U AKCIJAMA 2004 - 2010 = 10,0 miliona evra
 - Dugoročni interes akcionara
 - Interes zaposlenih
 - Povećan investicioni potencial Društva
 - Razvoj kompanije



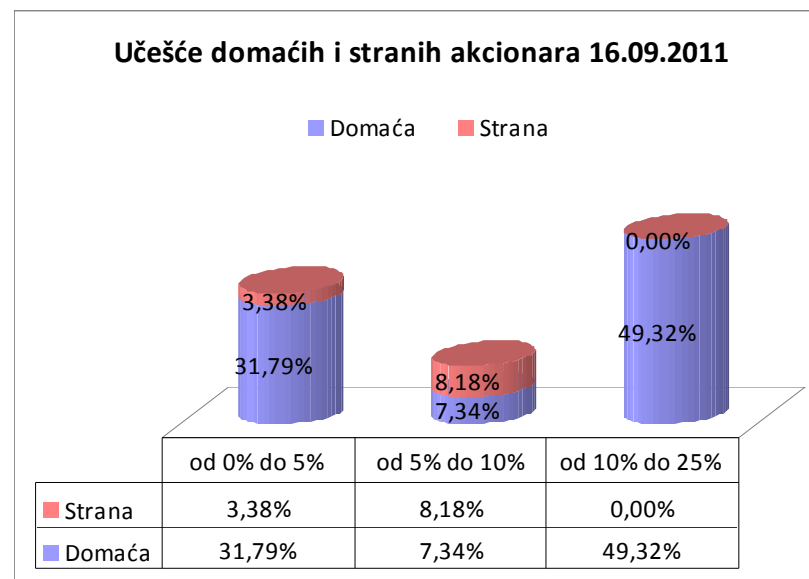
VLASNIČKA STRUKTURA 16.09.2011



	1
Fizička lica	21,55%
Kastodi račun	12,25%
Pravnih lica	66,21%

Izvor: <http://www.crhov.rs>

Učešće domaćih i stranih akcionara 16.09.2011



Izvor: <http://www.crhov.rs>

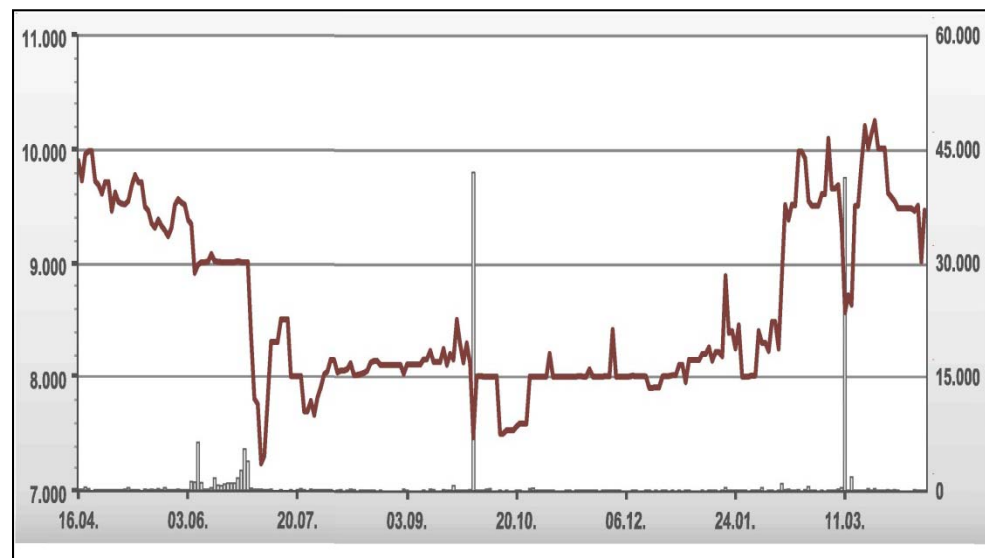
Akcije raspoložive za trgovanje: 50,68%

Izvor: <http://www.belex.rs/> 16.09.2011

PREGLED BERZANSKOG TRGOVANJA

- Prvo trgovanje na BB 16.09.2002.
- Maksimalna tržišna kapitalizacija 57,5 miliona evra 16.04.2007
- Počev od 07.11.2008. akcije ALFA-PLAM-a su listirane na standard market-u.

Tržišna kapitalizacija	
16.09.2002	4.168.485 €
16.04.2007	57.478.341 €
31.12.2007	39.458.911 €
31.12.2008	10.232.224 €
31.12.2009	15.476.041 €
31.12.2010	13.496.379 €
30.06.2011	15.694.387 €



Belex 15 Index učešće sa 1.28%

Izvor: www.belex.rs

POSLOVANJE ZA PERIOD I – VI 2011. godine

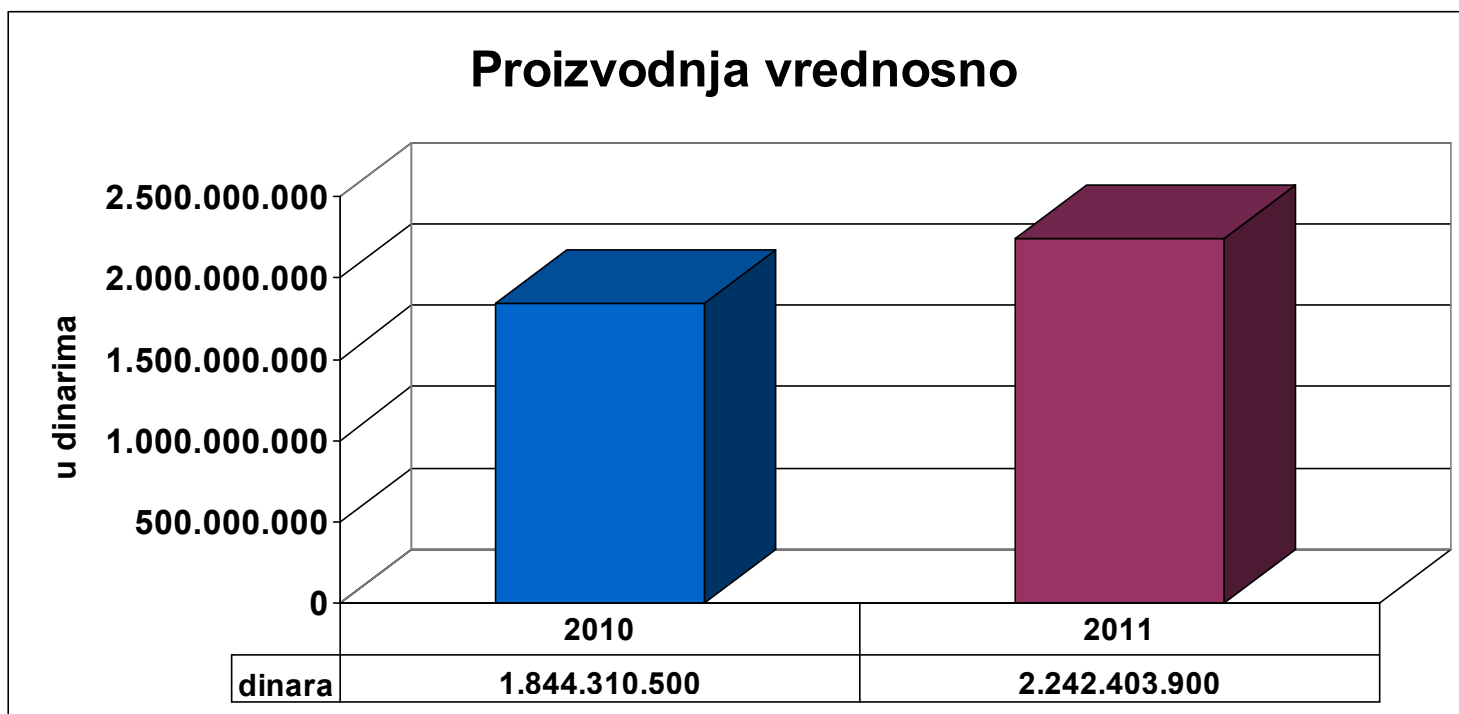
- **Proizvodnja**
 - Vrednosno
 - Časovi rada
 - Količinski

- **Realizacija**
 - Vrednosno
 - Količinski

- **Poslovni rezultat**
 - Prihodi
 - Rashodi
 - Dobit

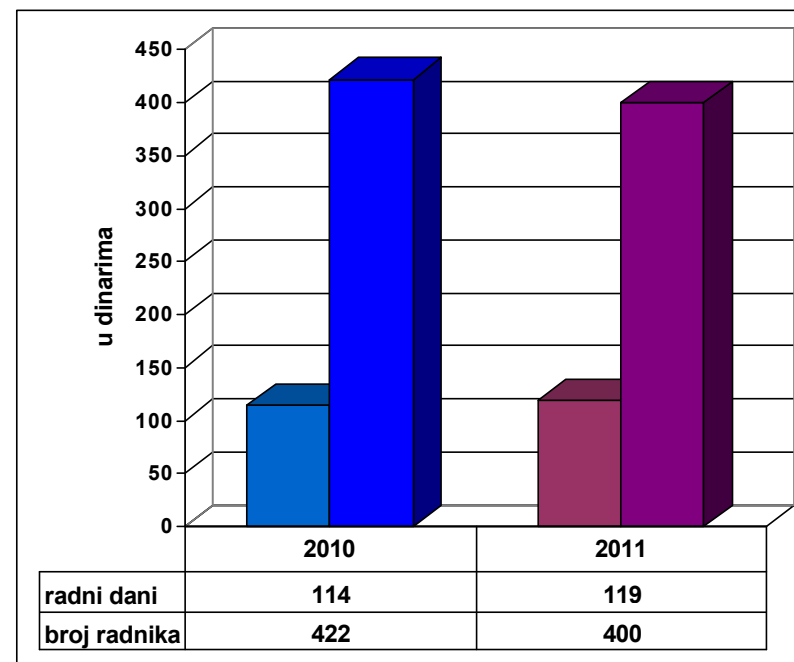
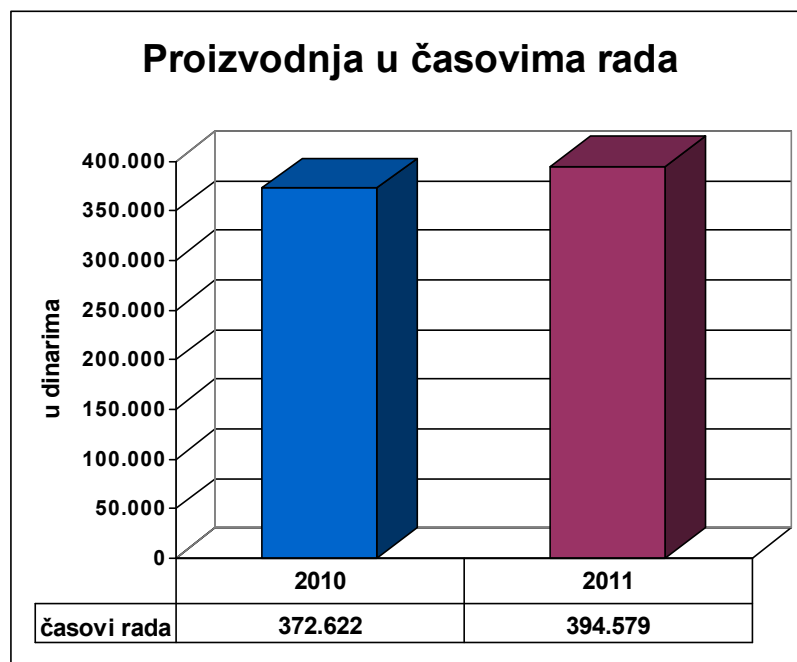
Proizvodnja vrednosno (I – VI 2011.)

- Iznos proizvodnje: 2.242.403.900,00 dinara
- Povećanje u odnosu na 2010: 21,6 %



Proizvodnja u časovima rada (I – VI 2011.)

- Broj časova rada: 394.579 (+5,9%)
- Broj radnih dana: 119 (+4.4%)
- Broj radnika u procesu proizvodnje: 400 (-5.2%)
- Dnevni efekat po radniku: + 7,0%

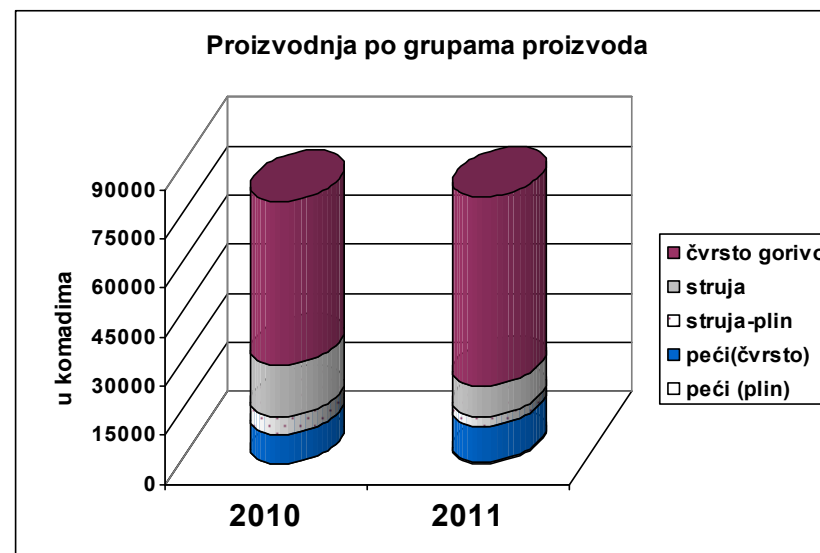
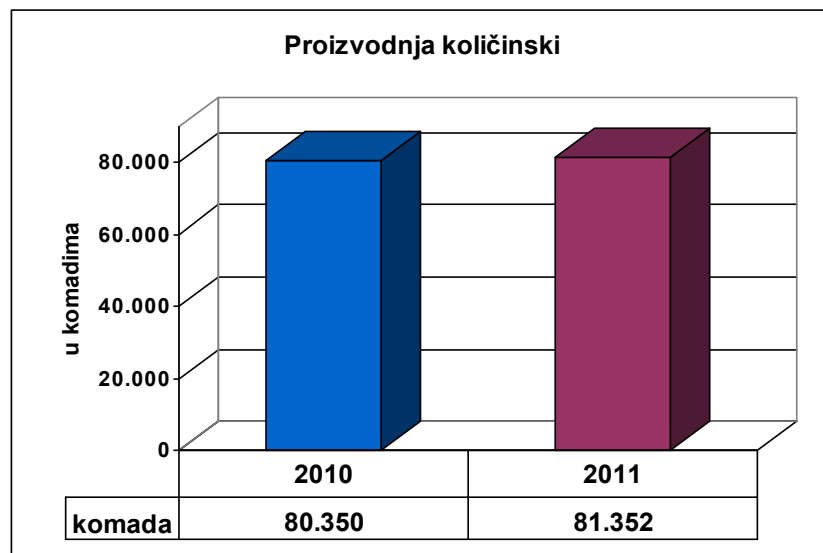


Proizvodnja količinski (I – VI 2011.)

**Proizvedena
količina:**

**81.352 kom.
(+1,2%)**

Grupa grejnih tela	Ostvareno 2010	Ostvareno 2011	Index 3/2
1	2	3	4
Šted.na čvrsta gor.	50.176	57.859	115,3%
Šted.na struju	15.936	9.177	57,6%
Šted.na struju i plin	5.450	3.200	58,7%
Peći na čvrsta gor.	8.788	10.616	120,8%
Peći na plin	0	500	
Ostala proizvodnja	7.548	6.886	91,2%
Ukupno grejna tela	80.350	81.352	101,2%

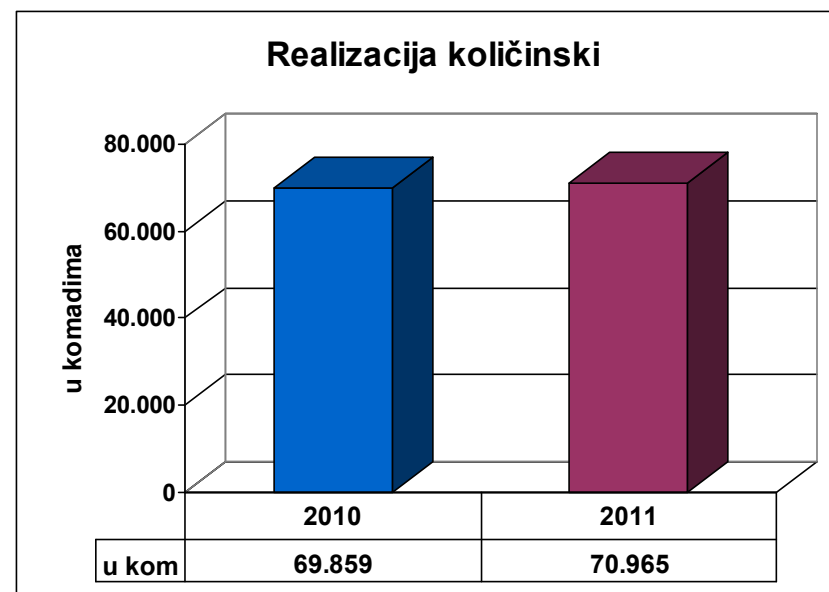
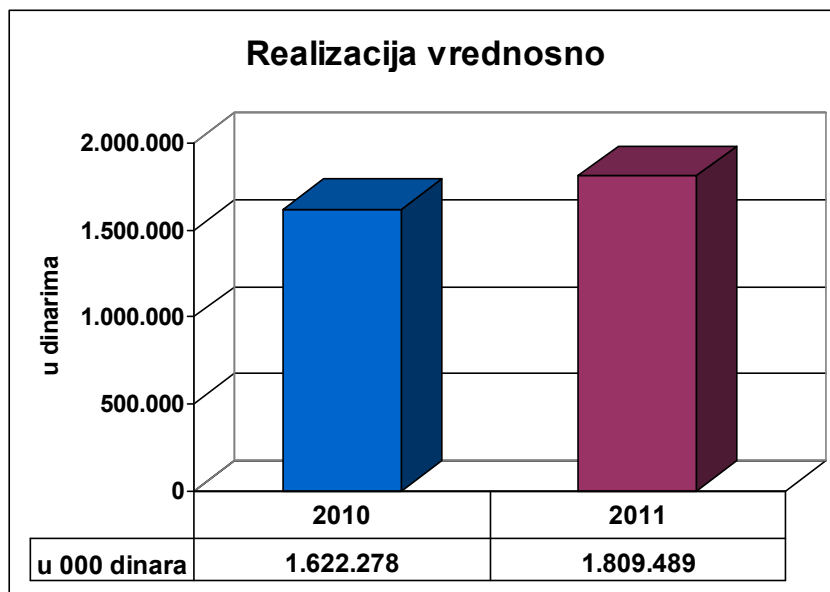


Realizacija (I – VI 2011.)

- Ukupna realizacija

- Iznos: 1.809.488.822,00 din (+11,5%)

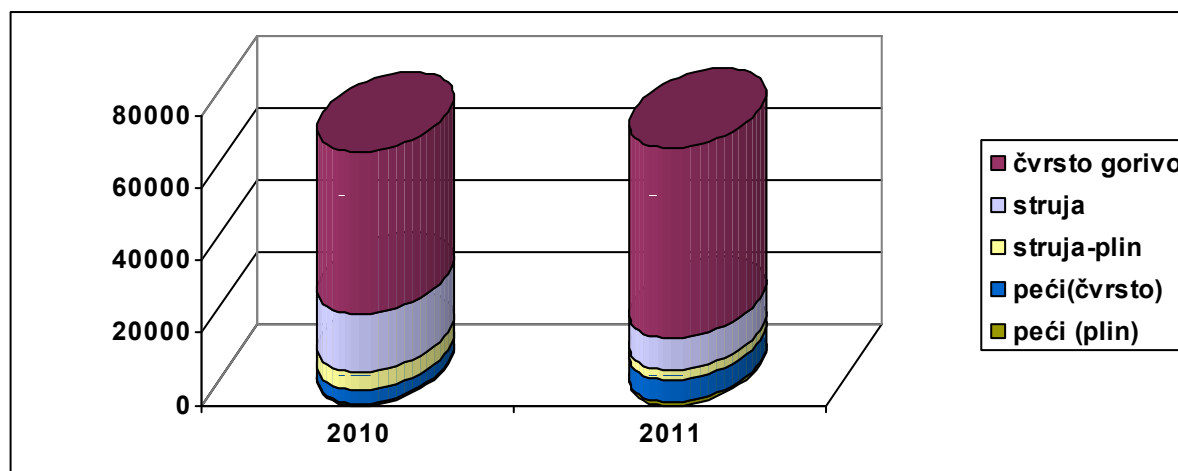
- Količinski: 70.965 komada (+1,6%)



Realizacija (I – VI 2011.)

Količinski – po grupama artikala

Grupa grejnih tela	Ostvareno 2010	Ostvareno 2011	Index 3/2
1	2	3	4
Štednjaci na čvrsta goriva	44.681	52.311	117,1%
Štednjaci na struju	16.202	8.948	55,2%
Štednjaci na struju i plin	4.922	2.798	56,8%
Peći na čvrsta goriva	3.523	6.220	176,6%
Peći na lož ulje	4	2	50,0%
Peći na plin	527	686	130,2%
Ostala realizacija	4.564	6.029	132,1%
Ukupno grejna tela	69.859	70.965	101,6%

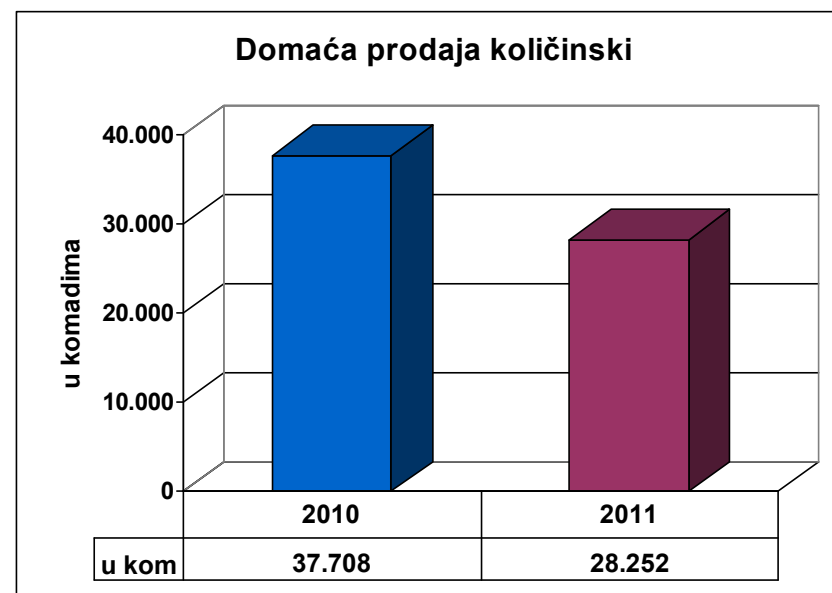
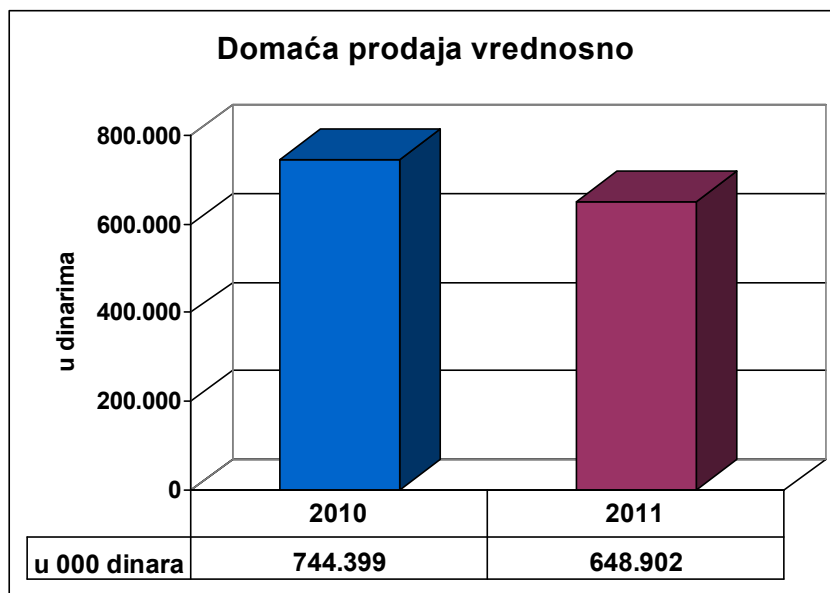


Realizacija (I – VI 2011.)

□ Domaća prodaja

■ Vrednosno: 648.901.750 din (-12,8%)

■ Količinski: 28.252 komada (-25,1%)

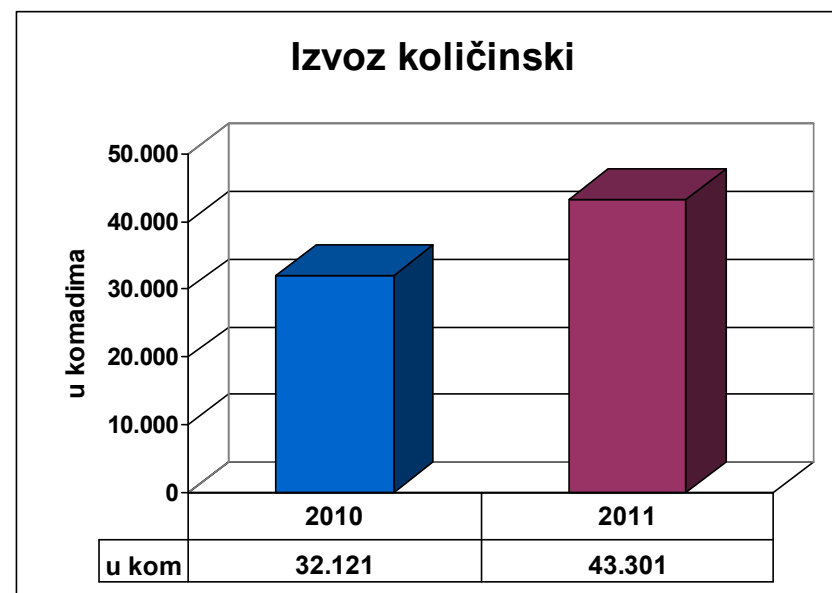
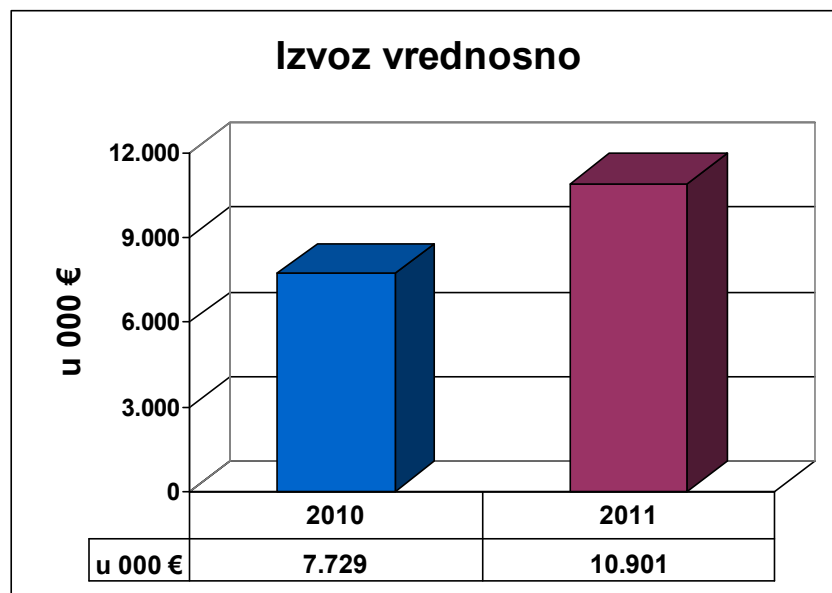


Realizacija (I – VI 2011.)

□ Izvoz

■ Vrednosno: 10.900.521 € (+41%)

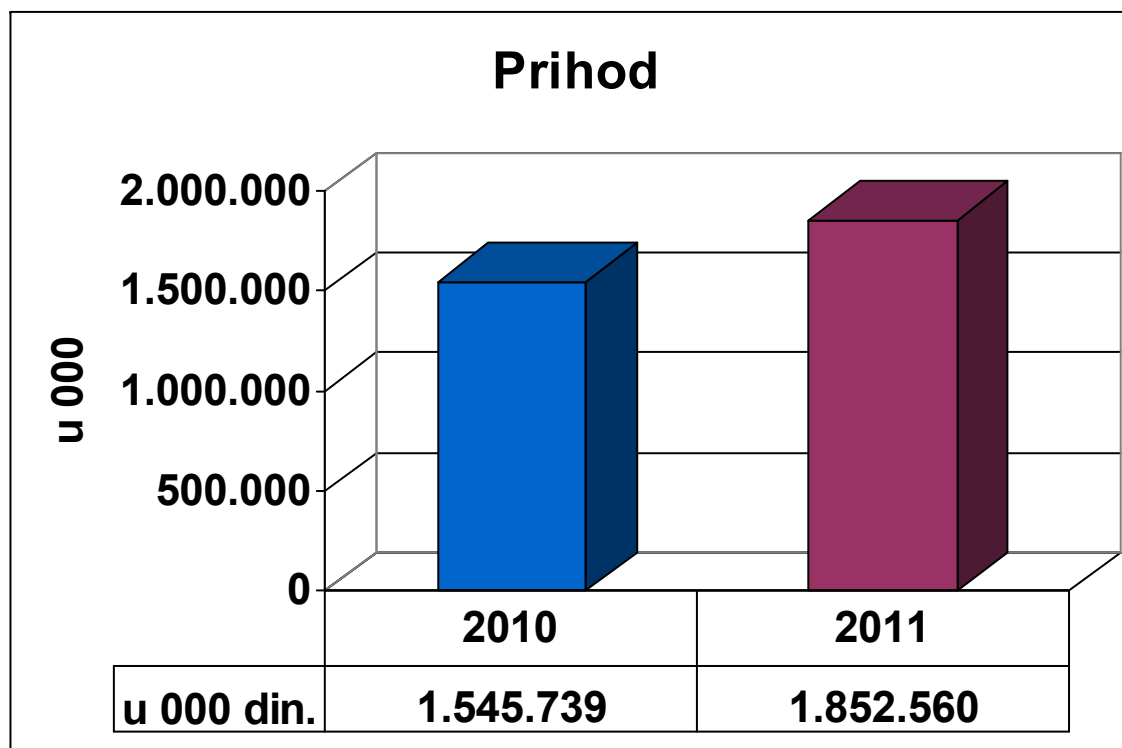
■ Količinski: 43.301 komada (+35%)



POSLOVNI REZULTAT (I – VI 2011.)

□ Prihod

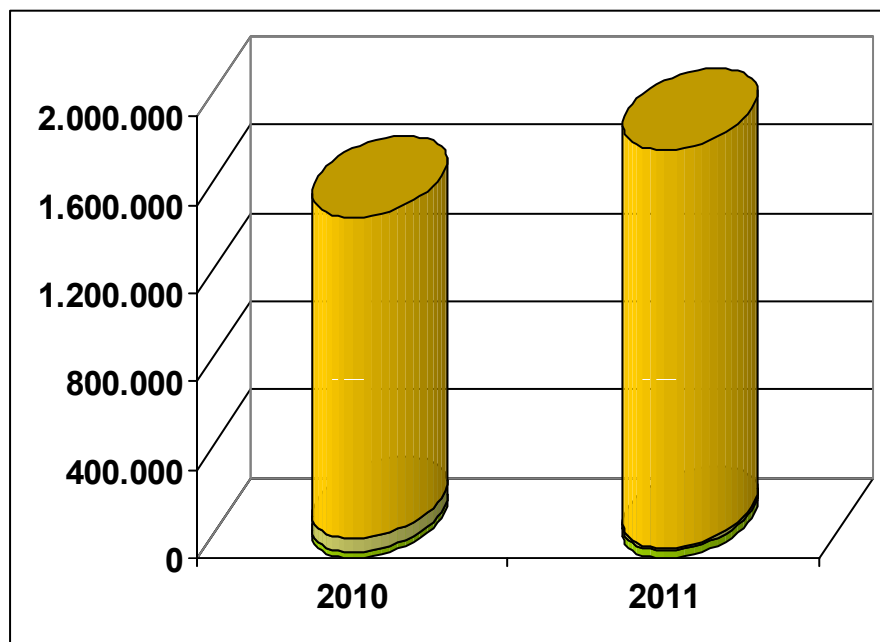
- Ukupan prihod: 1.852.560.276 din. (+19.85%)



POSLOVNI REZULTAT (I – VI 2011.)

Struktura prihoda

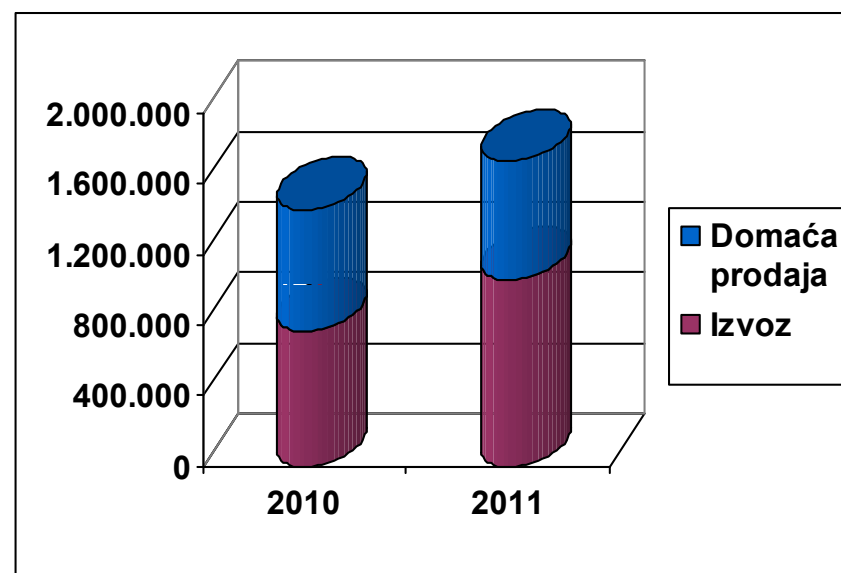
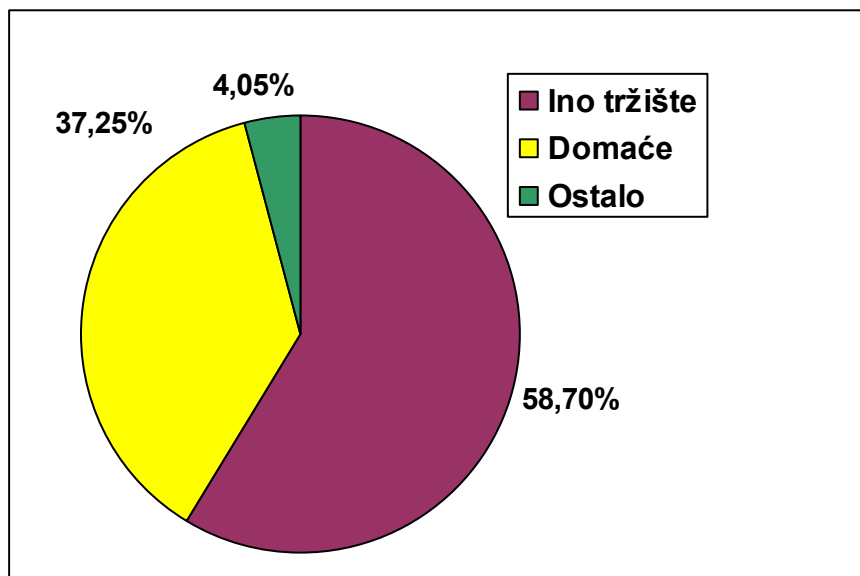
	Vrsta prihoda	2010	2011	2011/2010	% učešća u ukupnom prihodu
1.	Poslovni prihodi	1.452.610	1.800.919	123,98%	97,21
2.	Finansijski prihodi	63.395	13.469	21,25%	0,73
3.	Ostali prihodi	29.734	38.172	128,38%	2,06
	Ukupni prihodi	1.545.739	1.852.560	119,85%	100



POSLOVNI REZULTAT (I – VI 2011.)

Struktura poslovnih prihoda

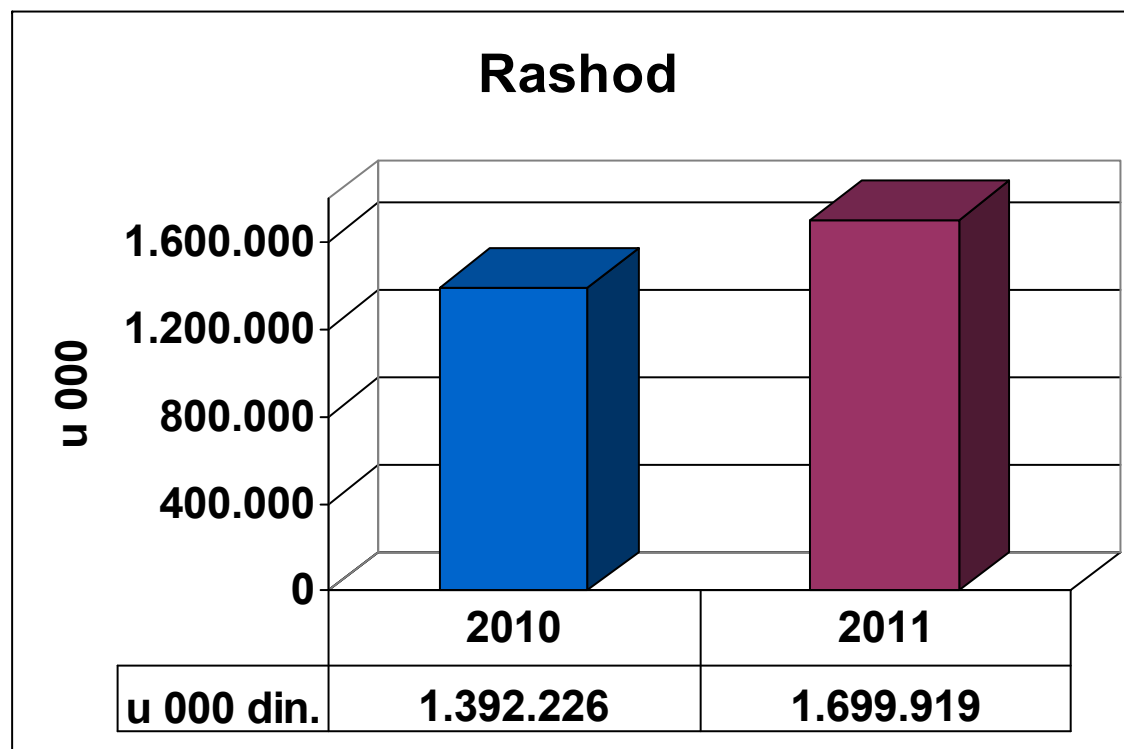
Redni broj	Vrsta poslovnih prihoda	Iznos	% od poslovnog prihoda	% od ukupnog prihoda	% 2011/2010
1.	Prodaja na ino tržištu	1.057.089	58,70	57,06	38,66
2.	Prodaja na domaćem tržištu	670.869	37,25	36,21	-2,59
3.	Ostalo	72.961	4,05	3,94	
	Ukupni prihodi	1.800.919	100	97,21	



POSLOVNI REZULTAT (I – VI 2011.)

▣ Rashod

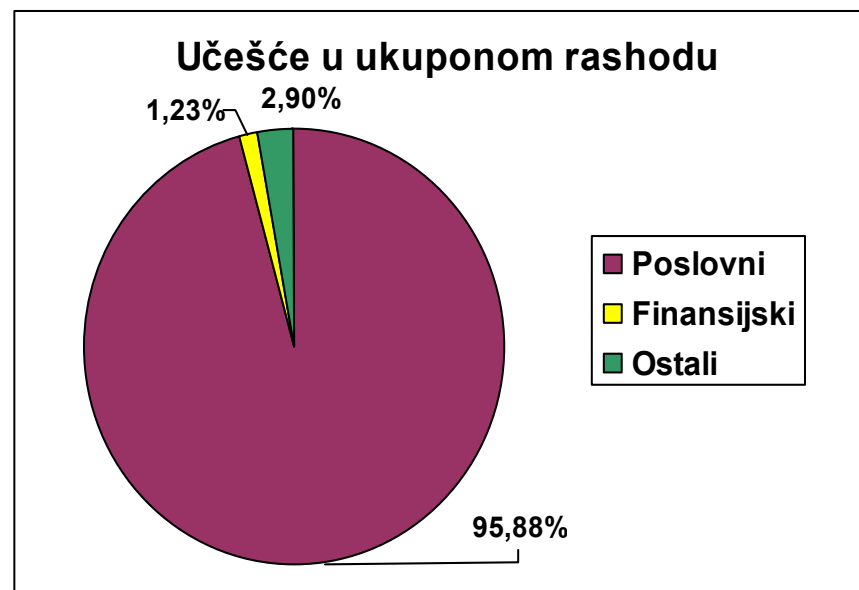
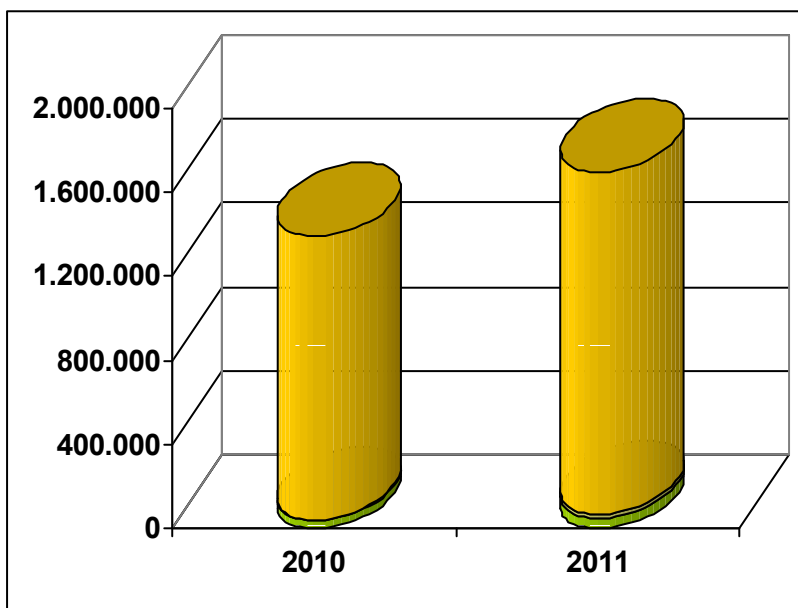
- Ukupan rashod: 1.699.919 din. (+22,1%)



POSLOVNI REZULTAT (I – VI 2011.)

Struktura rashoda

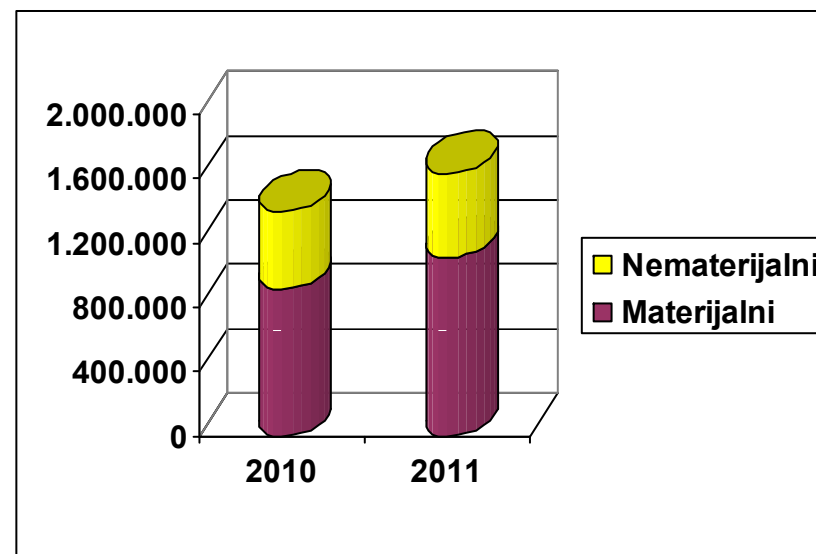
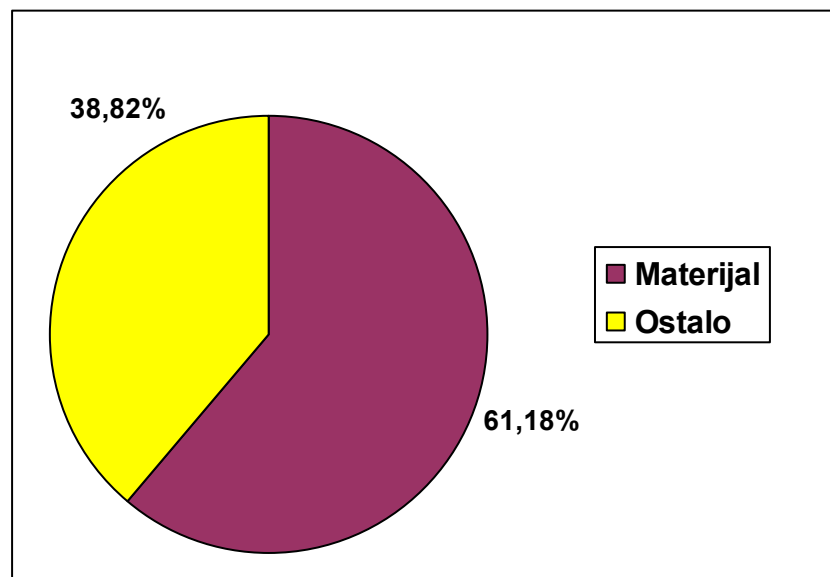
R.br.	Vrsta rashoda	2010	2011	2011/2010	% učešća u ukupnom rashodu
1.	Poslovni rashodi	1.353.598	1.629.822	120,41%	95,88
2.	Finansijski rashodi	4.775	20.844	436,52%	1,23
3.	Ostali rashodi	33.853	49.253	145,49%	2,90
	Ukupni rashodi	1.392.226	1.699.919	122,10%	100



POSLOVNI REZULTAT (I – VI 2011.)

Struktura poslovnih rashoda

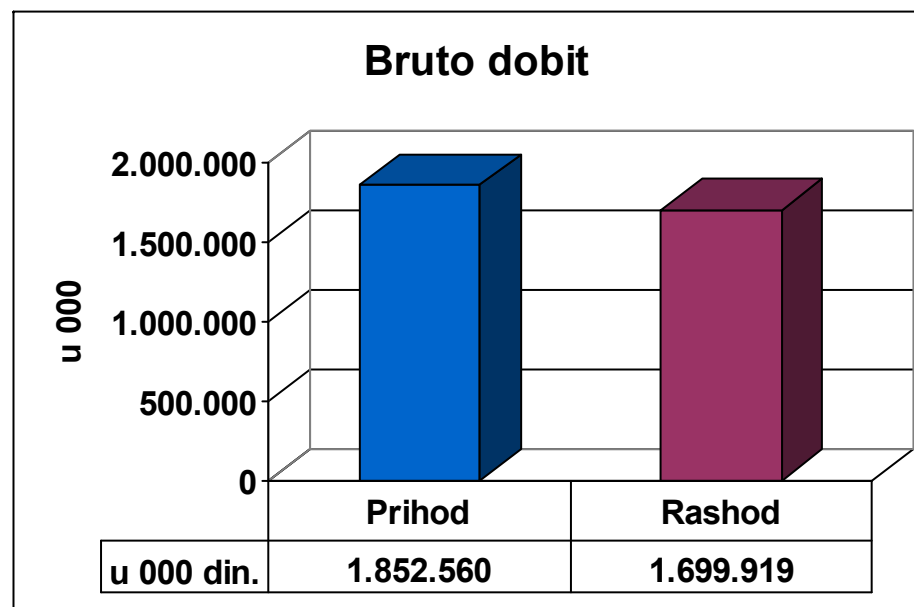
Redni broj	Vrsta poslovnih rashoda	Iznos	% od poslovnog rashoda	% od ukupnog rashoda	% 2011/2010
1.	Troškovi materijala	1.105.116	67,81	65,01	38,66
2.	Nematerijalni troškovi	524.706	32,19	30,87	-2,59
	Ukupni prihodi	1.629.822	100	95,88	



POSLOVNI REZULTAT (I – VI 2011.)

Bruto/neto dobitak/gubitak

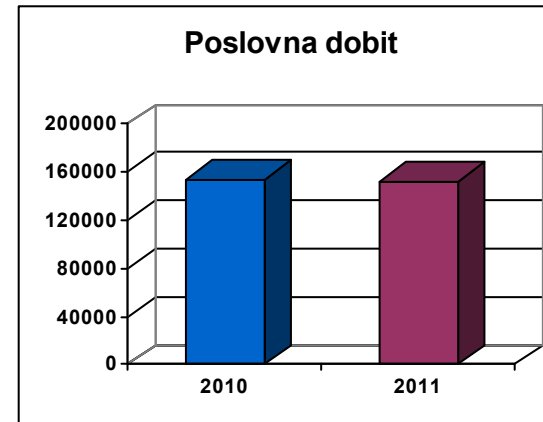
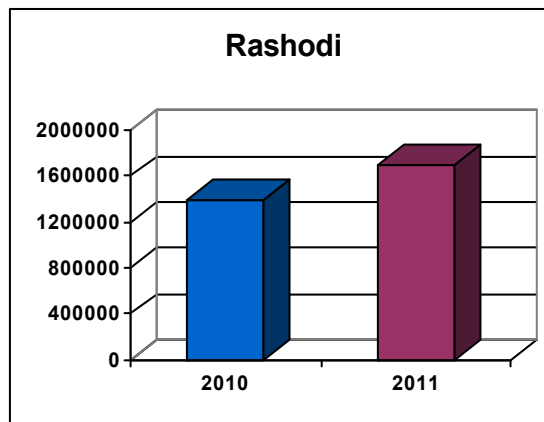
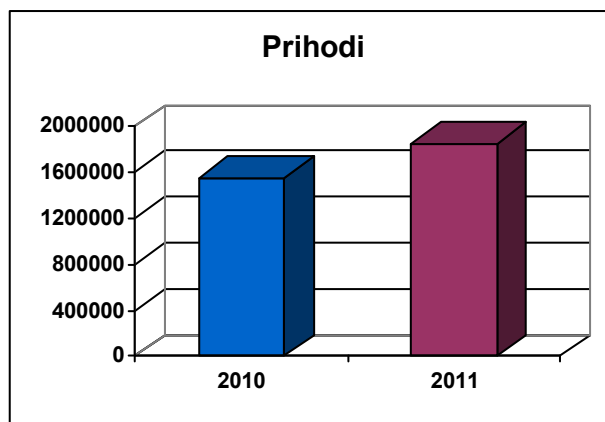
Redni broj	Elementi	Prihodi	Rashodi	Razlika
1.	Poslovni	1.800.919	1.629.822	171.097
2.	Finansijski	13.469	20.844	-7.375
3.	Ostali	38.172	49.253	-11.081
	Ukupno	1.852.560	1.699.919	152.641



POSLOVNI REZULTAT (I – VI 2011.)

Upoređenje sa 2010.godinom

R.broj	Elementi	I - VI 2010.	I - VI 2011.	4/3
1	2	3	4	5
1.	Poslovni prihodi	1.452.610	1.800.919	123,98%
2.	Poslovni rashodi	1.353.598	1.629.822	120,41%
3.	Ukupni prihodi	1.545.739	1.852.560	119,85%
4.	Ukupni rashodi	1.392.226	1.699.919	122,10%
Poslovni rezultat		153.513	152.641	99,43%

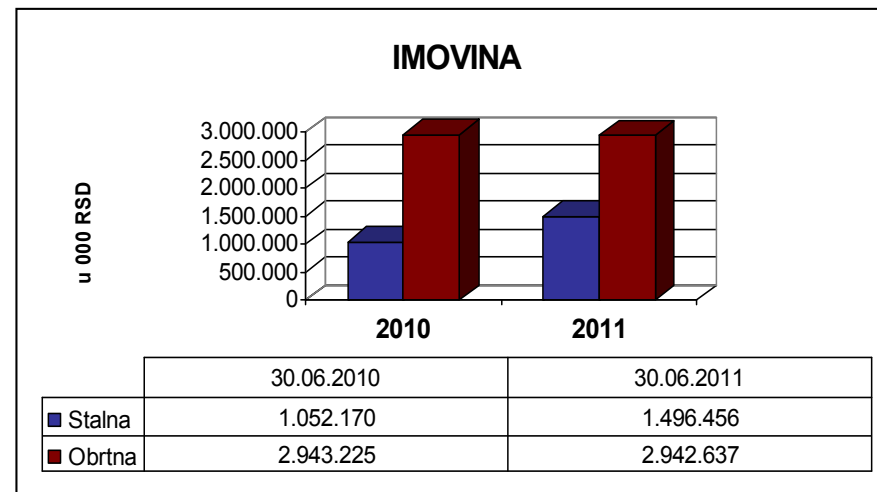


POSLOVNI REZULTAT (I – VI 2011.)

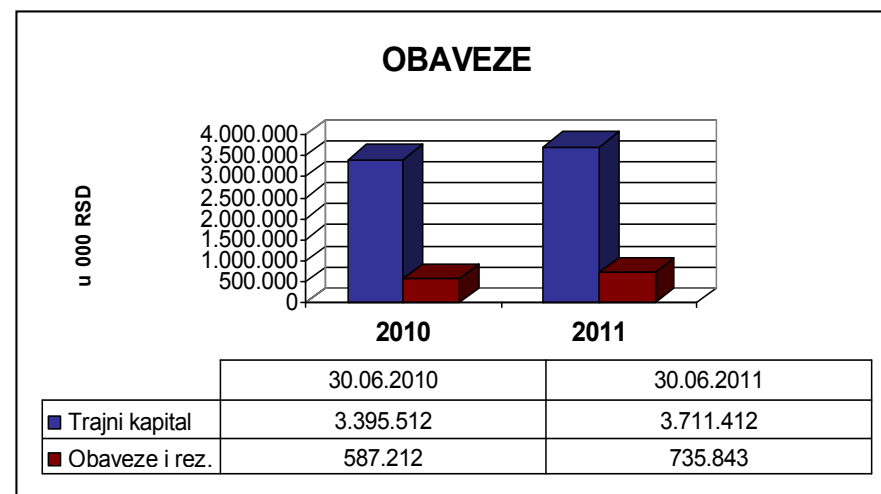
1	2	3	4	4/5
Red.br.	OPIS	2010.	2011.	PROCENAT
1.	Ostvarena proizvodnja fizički(komada)	80.350	81.352	101,2%
2.	Ostvarena proizvodnja u časovima rada)	372.622	394.579	105,9%
3.	Ostvarena proizvodnja finansijski	1.844.310.500	2.242.403.900	121,6%
4.	Ostvarena realizacija fizički(komada)	69.859	70.965	101,6%
5.	Ostvarena realizacija finansijski	1.622.277.896	1.809.488.822	111,5%
6.	Ostvaren izvoz fizički (komada)	32.121	42.704	132,9%
7.	Ostvaren izvoz finansijski (EUR)	7.539.110	10.753.060	142,6%
8.	Ostvareni ukupni prihod	1.545.739.055	1.852.560.276	119,8%
9.	Ostvaren rashodi	1.392.225.662	1.699.918.930	122,1%
10.	Ostvaren bruto dobit	153.513.393	152.641.346	99,4%
11.	Ostvaren neto dobit	153.513.393	152.641.346	99,4%
12.	Ostvarene prosečne zarade	33.511	41.780	124,7%

BILANS STANJA (I – VI 2011.)

	30.06. 2010.	30.06. 2011.	2011/10
AKTIVA	3.995.395	4.447.255	11,31%
I. Stalna imovina	1.052.170	1.496.456	42,23%
Nekretnine, postrojenja, oprema	1.047.620	1.492.600	42,48%
Dugoročni finansijski plasmani	4.542	3.856	-15,10%
II. Obrtna imovina	2.943.225	2.942.637	-0,02%
Zalihe	1.002.002	978.597	-2,34%
Kratk.potraživ.plasm. i gotovina	1.941.223	1.964.040	1,18%



	30.06. 2010.	30.06. 2011.	2011/11
Pasiva	3.995.395	4.447.255	11,31%
Trajni kapital	3.395.512	3.711.412	9,30%
Osnovni kapital	1.386.902	1.387.197	0,02%
Rezerve	696.719	689.995	-0,97%
Neraspoređena dobit	1.311.891	1.634.220	24,57%
Obaveze i rezervisanja	587.212	735.843	25,31%
Kratkoročne obaveze	556.662	705.293	26,70%
Odložene poreske obaveze	12.671	/	



STRATEGIJA DALJEG RAZVOJA

- ❑ Zadržavanje leaderske pozicije u segmentu štednjaka i peći na čvrsto gorivo
- ❑ Povećanje tržišnog učešća u segmentu štednjaka na električnu energiju i gas
- ❑ Promovisanje peći i štednjaka na pelet kao izvozni adut za narednu deceniju
- ❑ Tehničko usavršavanje i unapređenje dizajna postojećih peći i štednjaka na čvrsta goriva
- ❑ Unapređenje energetske efikasnosti štednjaka na električnu energiju
- ❑ Povećanje racionalnosti i efikasnosti korišćenja ukupne aktive
- ❑ Održanje socijalne i ekološke odgovornosti prema okruženju

OČEKIVANI RIZICI

- Globalna i lokalna ekonomska kriza može:
 - Uticati na smanjenje prodaje
 - Dovedi do smanjene likvidnosti

- Globalno zagrevanje može:
 - Uticati na smanjenje prodaje peći na čvrsta goriva
 - Ali neće uticati na prodaju štednjaka na čvrsta goriva i na štednjake na električnu energiju i gas.

OČEKIVANE POGODNOSTI

- ❑ Neodrživost niske cene električne energije i njen očekivani rast može dovesti do prelaska potrošača sa struje na čvrsta goriva
- ❑ Visoka cena gasa i neredovno snabdevane može dovesti do prelaska potrošača sa gasa na čvrsta goriva
- ❑ Svest ljudi o ekološkim gorivima, a samim tim povećanje prodaje peći i štednjaka na pelet (pogotovo u EU).

ALFA-PLAM
PRAVI IZBOR

HVALA NA PAŽNJI !