

Mašinoprojekt KOPRING a.d.
Beograd, Dobrinjska 8a

**KONSOLIDOVANI
GODIŠNJI IZVEŠTAJ
Mašinoprojekt KOPRING a.d.
za 2013. godinu**

Beograd, april 2014.

Konsolidovani Godišnji izveštaj za 2013. godinu, sastavljen je u skladu sa čl. 50. Zakona o tržištu kapitala („Sl. glasnik RS”, br. 31/2011) i u skladu sa Pravilnikom o sadržini, formi i načinu objavljivanja godišnjih, polugodišnjih i kvartalnih izveštaja javnih društava („Sl. glasnik RS“, br.14/2012).

Konsolidovani Godišnji izveštaj za 2013. godinu nije usvojen, niti je razmatrano njegovo usvajanje, jer još uvek nije održana redovna sednica Skupštine akcionara. Termin za održavanje redovne sednice Skupštine je 6. maj 2014. godine.

U skladu sa članom 51. Zakona o tržištu kapitala, Društvo će u roku od sedam dana od dana održavanja sednice Skupštine, objaviti odluku o usvajanju Godišnjeg izveštaja za 2013. godinu, kao i odluku o raspodeli dobiti.

SADRŽAJ GODIŠNJEG IZVEŠTAJA


I Konsolidovani Finansijski izveštaji za 2013. godinu sa napomenama

II Konsolidovani izveštaj o reviziji za 2013. godinu (PRIVREDNI SAVETNIK-REVIZIJA DOO, Beograd)

III Godišnji Izveštaj o poslovanju Društva u 2013. godini

IV Izjava lica odgovornih za sastavljanje Godišnjeg izveštaja

Konsolidovani
Finansijski izveštaji za 2013.godinu



MAŠINOPROJEKT KOPRING AD

07022387

101512751

STARI GRAD

BEOGRAD

11000

Dobrinjska

8 a

2013.

6.

2013.

0

BEOGRAD

Dobrinjska

8 A

E-mail stana.ivanovic@masinoprojekt.co.rs

0113635741

SLOBODAN

LALI


2010977710114

<div style="border: 1px solid black; padding: 2px; width: 80%; margin: 0 auto;">07022387</div> Maticni broj	<div style="border: 1px solid black; padding: 2px; width: 80%; margin: 0 auto;"></div> Sifra delatnosti	<div style="border: 1px solid black; padding: 2px; width: 80%; margin: 0 auto;">101512751</div> PIB
Popunjiva pravno lice - preduzetnik		
Popunjiva Agencija za privredne registre		
<div style="border: 1px solid black; padding: 2px; width: 40px; margin: 0 auto;">850</div> 1 2 3	<div style="border: 1px solid black; padding: 2px; width: 20px; margin: 0 auto;"></div> 19	<div style="display: flex; justify-content: space-around; margin: 0 auto;"> <div style="border: 1px solid black; padding: 2px; width: 20px; height: 15px;"></div> <div style="border: 1px solid black; padding: 2px; width: 20px; height: 15px;"></div> <div style="border: 1px solid black; padding: 2px; width: 20px; height: 15px;"></div> <div style="border: 1px solid black; padding: 2px; width: 20px; height: 15px;"></div> <div style="border: 1px solid black; padding: 2px; width: 20px; height: 15px;"></div> <div style="border: 1px solid black; padding: 2px; width: 20px; height: 15px;"></div> <div style="border: 1px solid black; padding: 2px; width: 20px; height: 15px;"></div> <div style="border: 1px solid black; padding: 2px; width: 20px; height: 15px;"></div> </div> 20 21 22 23 24 25 26
Vrsta posla		

Naziv : **MAŠINOPROJEKT KOPRING AD**

Sediste : **BEOGRAD, Dobrinjska 8 a**

BILANS STANJA - konsolidovani



7005024328133

na dan **31.12.2013. godine**

- u hiljadama dinara

Grupa racuna, racun	P O Z I C I J A	AOP	Napomena broj	I z n o s	
				Tekuca godina	Prethodna godina
1	2	3	4	5	6
	AKTIVA				
	A. STALNA IMOVINA (002+003+004+005+009)	001		380350	390456
00	I. NEUPLACENI UPISANI KAPITAL	002			
012	II. GOODWILL	003			
01 bez 012	III. NEMATERIJALNA ULAGANJA	004		2325	3015
	IV. NEKRETNINE, POSTROJENJA, OPREMA I BIOLOSKA SREDSTVA (006+007+008)	005		357359	364368
020, 022, 023, 026, 027(deo), 028 (deo), 029	1. Nekretnine, postrojenja i oprema	006		357359	364368
024, 027(deo), 028 (deo)	2. Investicione nekretnine	007			
021, 025, 027(deo), 028(deo)	3. Bioloska sredstva	008			
	V. DUGOROCNI FINANSIJSKI PLASMANI (010+011)	009		20666	23073
030 do 032, 039 (deo)	1. Ucesca u kapitalu	010		80	824
033 do 038, 039 (deo) minus 037	2. Ostali dugorocni finansijski plasmani	011		20586	22249
	B. OBRтна IMOVINA (013+014+015)	012		1179199	1211883
10 do 13, 15	I. ZALIHE	013		15587	10762
14	II. STALNA SREDSTVA NAMENJENA PRODAJI I SREDSTVA POSLOVANJA KOJE SE OBUSTAVLJA	014			
	III. KRATKOROCNA POTRAZIVANJA, PLASMANI I GOTOVINA (016+017+018+019+020)	015		1163612	1201121
20, 21 i 22, osim 223	1. Potrazivanja	016		91889	88886
223	2. Potrazivanja za vise placen porez na dobitak	017		6019	0
23 minus 237	3. Kratkoročni finansijski plasmani	018		988189	1004501
24	4. Gotovinski ekvivalenti i gotovina	019		72037	98022

Grupa racuna, racun	P O Z I C I J A	AOP	Napomena broj	I z n o s	
				Tekuca godina	Prethodna godina
1	2	3	4	5	6
27 i 28 osim 288	5. Porez na dodatu vrednost i aktivna vremenska razgranicenja	020		5478	9712
288	V. ODLOZENA PORESKA SREDSTVA	021			
	G. POSLOVNA IMOVINA (001+012 +021)	022		1559549	1602339
29	D. GUBITAK IZNAD VISINE KAPITALA	023			
	Dj. UKUPNA AKTIVA (022+023)	024		1559549	1602339
88	E. VANBILANSNA AKTIVA	025		285571	98099
	PASIVA				
	A.KAPITAL (102+103+104+105+106-107+108-109-110)	101		1277921	1233932
30	I. OSNOVNI KAPITAL	102		92157	106458
31	II. NEUPLACENI UPISANI KAPITAL	103			
32	III. REZERVE	104		811820	411820
330 i 331	IV. REVALORIZACIONE REZERVE	105		253958	248625
332	V. NEREALIZOVANI DOBICI PO OSNOVU HARTIJA OD VREDNOSTI	106		0	208
333	VI. NEREALIZOVANI GUBICI PO OSNOVU HARTIJA OD VREDNOSTI	107		20	10353
34	VII. NERASPOREDJENI DOBITAK	108		121194	487537
35	VIII. GUBITAK	109			
037 i 237	IX. OTKUPLJENE SOPSTVENE AKCIJE	110		1188	10363
	B. DUGOROCNA REZERVISANJA I OBAVEZE (112+113+116)	111		245855	331505
40	I. DUGOROCNA REZERVISANJA	112		11704	10913
41	II. DUGOROCNE OBAVEZE (114+115)	113			
414, 415	1. Dugorocni krediti	114			
41 bez 414 i 415	2. Ostale dugorocne obaveze	115			
	III. KRATKOROCNE OBAVEZE (117+118+119+120+121+122)	116		234151	320592
42, osim 427	1. Kratkoročne finansijske obaveze	117			
427	2. Obaveze po osnovu sredstava namenjenih prodaji i sredstava poslovanja koje se obustavlja	118			
43 i 44	3. Obaveze iz poslovanja	119		118577	188607
45 i 46	4. Ostale kratkorocne obaveze	120		92458	98387
47, 48 osim 481 i 49 osim 498	5. Obaveze po osnovu poreza na dodatu vrednost i ostalih javnih prihoda i pasivna vremenska razgranicenja	121		23116	18501
481	6. Obaveze po osnovu poreza na dobitak	122		0	15097

Grupa racuna, racun	P O Z I C I J A	AOP	Napomena broj	I z n o s	
				Tekuca godina	Prethodna godina
1	2	3	4	5	6
498	V. ODLOZENE PORESKE OBAVEZE	123		35773	36902
	G. UKUPNA PASIVA (101+111 +123)	124		1559549	1602339
89	D. VANBILANSNA PASIVA	125		285571	98099

U _____ dana 11.4. 2014. godine

Lice odgovorno za sastavljanje
finansijskog izveštaja

M.P.

Zakonski zastupnik

Obrazac propisan Pravilnikom o sadržini i formi obrazaca finansijskih izveštaja za privredna društva, zadruge, druga pravna lica i preduzetnike ("Službeni glasnik RS", br.114/06 , 5/07 , 119/08, 2/10, 101/12 , 118/12 i 3/2014)

07022387 Maticni broj	Popunjiva pravno lice - preduzetnik Sifra delatnosti	101512751 PIB
Popunjiva Agencija za privredne registre		
850 1 2 3	19	20 21 22 23 24 25 26
Vrsta posla		

Naziv : **MAŠINOPROJEKT KOPRING AD**

Sediste : **BEOGRAD, Dobrinjska 8 a**

BILANS USPEHA - konsolidovani



7005024328140

u period **01.01.2013 do 31.12.2013**

- u hiljadama dinara

Grupa racuna, racun	POZICIJA	AOP	Napomena broj	I z n o s	
				Tekuca godina	Prethodna godina
1	2	3	4	5	6
	A. PRIHODI I RASHODI IZ REDOVNOG POSLOVANJA				
	I. POSLOVNI PRIHODI (202+203+204-205+206)	201		604233	894902
60 i 61	1. Prihodi od prodaje	202		604030	894771
62	2. Prihodi od aktiviranja ucinaka i robe	203			
630	3. Povecanje vrednosti zaliha ucinaka	204			
631	4. Smanjenje vrednosti zaliha ucinaka	205			
64 i 65	5. Ostali poslovni prihodi	206		203	131
	II. POSLOVNI RASHODI (208 DO 212)	207		573607	529925
50	1. Nabavna vrednost prodane robe	208		0	1211
51	2. Troškovi materijala	209		22525	26790
52	3. Troškovi zarada, naknada zarada i ostali licni rashodi	210		388613	311077
54	4. Troškovi amortizacije i rezervisanja	211		16626	14016
53 i 55	5. Ostali poslovni rashodi	212		145843	176831
	III. POSLOVNI DOBITAK (201-207)	213		30626	364977
	IV. POSLOVNI GUBITAK (207-201)	214			
66	V. FINANSIJSKI PRIHODI	215		71323	162783
56	VI. FINANSIJSKI RASHODI	216		33219	34602
67 i 68	VII. OSTALI PRIHODI	217		26713	8445
57 i 58	VIII. OSTALI RASHODI	218		20118	29669
	IX. DOBITAK IZ REDOVNOG POSLOVANJA PRE OPOREZIVANJA (213-214+ 215-216+217-218)	219		75325	471934
	X. GUBITAK IZ REDOVNOG POSLOVANJA PRE OPOREZIVANJA (214-213- 215+216-217+218)	220			
69 - 59	XI. NETO DOBITAK POSLOVANJA KOJE SE OBUSTAVLJA	221			
59 - 69	XII. NETO GUBITAK POSLOVANJA KOJE SE OBUSTAVLJA	222			

Grupa racuna, racun	P O Z I C I J A	AOP	Napomena broj	I z n o s	
				Tekuca godina	Prethodna godina
1	2	3	4	5	6
	B. DOBITAK PRE OPOREZIVANJA (219-220+221-222)	223		75325	471934
	V. GUBITAK PRE OPOREZIVANJA (220-219+222-221)	224			
	G. POREZ NA DOBITAK				
721	1. Poreski rashod perioda	225		12685	45444
722	2. Odloženi poreski rashodi perioda	226		0	30512
722	3. Odloženi poreski prihodi perioda	227		1129	0
723	D. Isplacena licna primanja poslodavcu	228			
	Dj. NETO DOBITAK (223- 224- 225- 226+ 227- 228)	229		63769	395978
	E. NETO GUBITAK (224- 223+ 225+ 226- 227 + 228)	230			
	Å½. NETO DOBITAK KOJI PRIPADA MANJINSKIM ULAGACIMA	231			
	Z. NETO DOBITAK KOJI PRIPADA VLASNICIMA MATICNOG PRAVNOG LICA	232		63769	395978
	I. ZARADA PO AKCIJI				
	1. Osnovna zarada po akciji	233		1	7
	2. Umanjenja (razvodnjena) zarada po akciji	234		1	7

U _____ dana 11.4. 2014. godine

Lice odgovorno za sastavljanje
finansijskog izveštaja

M.P.

Zakonski zastupnik


Obrazac propisan Pravilnikom o sadržini i formi obrazaca finansijskih izveštaja za privredna društva, zadruge, druga pravna lica i preduzetnike ("Službeni glasnik RS", br.114/06 , 5/07 , 119/08, 2/10, 101/12 , 118/12 i 3/2014)

Popunjavanje pravno lice - preduzetnik		
07022387 Maticni broj	Sifra delatnosti	101512751 PIB
Popunjavanje Agencija za privredne registre		
850 1 2 3 Vrsta posla	19	20 21 22 23 24 25 26

Naziv : **MAŠINOPROJEKT KOPRING AD**

Sediste : **BEOGRAD, Dobrinjska 8 a**

IZVESTAJ O TOKOVIMA GOTOVINE - konsolidovani



7005024328157

u periodu od **01.01.2013. do 31.12.2013. godine**

- u hiljadama dinara

POZICIJA	AOP	I z n o s	
		Tekuca godina	Prethodna godina
1	2	3	4
A. TOKOVI GOTOVINE IZ POSLOVNIH AKTIVNOSTI			
I. Prilivi gotovine iz poslovnih aktivnosti (1 do 3)	301	764419	908094
1. Prodaja i primljeni avansi	302	759844	892334
2. Primljene kamate iz poslovnih aktivnosti	303	607	2664
3. Ostali prilivi iz redovnog poslovanja	304	3968	13096
II. Odlivi gotovine iz poslovnih aktivnosti (1 do 5)	305	784485	692955
1. Isplate dobavljačima i dati avansi	306	361873	273014
2. Zarade, naknade zarada i ostali licni rashodi	307	355428	274483
3. Placene kamate	308	10	2
4. Porez na dobitak	309	17684	35555
5. Placanja po osnovu ostalih javnih prihoda	310	49490	109901
III. Neto priliv gotovine iz poslovnih aktivnosti (I-II)	311	0	215139
IV. Neto odliv gotovine iz poslovnih aktivnosti (II -I)	312	20066	0
B. TOKOVI GOTOVINE IZ AKTIVNOSTI INVESTIRANJA			
I. Prilivi gotovine iz aktivnosti investiranja (1 do 5)	313	40926	41094
1. Prodaja akcija i udela (neto prilivi)	314		
2. Prodaja nematerijalnih ulaganja, nekretnina, postrojenja, opreme i bioloških sredstava	315		
3. Ostali finansijski plasmani (neto prilivi)	316	16038	4000
4. Primljene kamate iz aktivnosti investiranja	317	24872	37078
5. Primljene dividende	318	16	16
II. Odlivi gotovine iz aktivnosti investiranja (1 do 3)	319	19913	237703
1. Kupovina akcija i udela (neto odlivi)	320		
2. Kupovina nematerijalnih ulaganja, nekretnina, postrojenja, opreme i bioloških sredstava	321		
3. Ostali finansijski plasmani (neto odlivi)	322	19913	237703
III. Neto priliv gotovine iz aktivnosti investiranja (I - II)	323	21013	0
IV. Neto odliv gotovine iz aktivnosti investiranja (II - I)	324	0	196609

POZICIJA	AOP	Iznos	
		Tekuca godina	Prethodna godina
1	2	3	4
V. TOKOVI GOTOVINE IZ AKTIVNOSTI FINANSIRANJA			
I. Prilivi gotovine iz aktivnosti finansiranja (1 do 3)	325	2094	0
1. Uvecanje osnovnog kapitala	326		
2. Dugorocni i kratkorocni krediti (neto prilivi)	327	2094	0
3. Ostale dugorocne i kratkorocne obaveze	328		
II. Odlivi gotovine iz aktivnosti finansiranja (1 do 4)	329	29105	123743
1. Otkup sopstvenih akcija i udela	330	20639	11971
2. Dugorocni i kratkorocni krediti i ostale obaveze (neto odlivi)	331		
3. Finansijski lizing	332		
4. Isplacene dividende	333	8466	111772
III. Neto priliv gotovine iz aktivnosti finansiranja (I - II)	334		
IV. Neto odliv gotovine iz aktivnosti finansiranja (II - I)	335	27011	123743
G. SVEGA PRILIVI GOTOVINE (301+313+325)	336	807439	949188
D. SVEGA ODLIVI GOTOVINE (305+319+329)	337	833503	1054401
Dj. NETO PRILIVI GOTOVINE (336-337)	338		
E. NETO ODLIV GOTOVINE (337-336)	339	26064	105213
Å½. GOTOVINA NA POCETKU OBRACUNSKOG PERIODA	340	98022	130751
Z. POZITIVNE KURSNE RAZLIKE PO OSNOVU PRERACUNA GOTOVINE	341	29612	106868
I. NEGATIVNE KURSNE RAZLIKE PO OSNOVU PRERACUNA GOTOVINE	342	29533	34384
J. GOTOVINA NA KRAJU OBRACUNSKOG PERIODA (338-339+340+341-342)	343	72037	98022

U _____ dana 11.4. 2014. godine

Lice odgovorno za sastavljanje
finansijskog izvestaja

M.P.

Zakonski zastupnik


Obrazac propisan Pravilnikom o sadržini i formi obrazaca finansijskih izveštaja za privredna društva, zadruge, druga pravna lica i preduzetnike ("Službeni glasnik RS", br.114/06 , 5/07 , 119/08, 2/10, 101/12 , 118/12 i 3/2014)

07022387 Maticni broj	Popunjava pravno lice - preduzetnik Sifra delatnosti	101512751 PIB
Popunjava Agencija za privredne registre		
850 1 2 3 Vrsta posla	19	20 21 22 23 24 25 26

Naziv : **MAŠINOPROJEKT KOPRING AD**

Sediste : **BEOGRAD, Dobrinjska 8 a**

IZVEŠTAJ O PROMENAMA NA KAPITALU - konsolidovani



7005024328171

u periodu od **01.01.2013. do 31.12.2013. godine**

- u hiljadama dinara

Red . br.	O P I S	AOP	Osnovni kapital (grupa 30 bez 309)		Ostali kapital (racun 309)		Neuplaceni upisani kapital (grupa 31)		Emisiona premija (racun 320)
			AOP		AOP		AOP		
	1		2		3		4		5
1	Stanje na dan 01.01. prethodne godine _____	401	105726	414	732	427		440	
2	Ispravka materijalno znacajnih gresaka i promena racunovodstvenih politika u prethodnoj godini - povecanje	402		415		428		441	
3	Ispravka materijalno znacajnih gresaka i promena racunovodstvenih politika u prethodnoj godini - smanjenje	403		416		429		442	
4	Korigovano pocetno stanje na dan 01.01. prethodne godine _____ (red.br. 1+2-3)	404	105726	417	732	430		443	
5	Ukupna povecanja u prethodnoj godini	405		418		431		444	8717
6	Ukupna smanjenja u prethodnoj godini	406		419		432		445	8717
7	Stanje na dan 31.12. prethodne godine _____ (red.br. 4+5-6)	407	105726	420	732	433		446	
8	Ispravka materijalno znacajnih gresaka i promena racunovodstvenih politika u tekucoj godini - povecanje	408		421		434		447	
9	Ispravka materijalno znacajnih gresaka i promena racunovodstvenih politika u tekucoj godini - smanjenje	409		422		435		448	
10	Korigovano pocetno stanje na dan 01.01. tekuce godine _____ (red.br. 7+8-9)	410	105726	423	732	436		449	
11	Ukupna povecanja u tekucoj godini	411		424		437		450	15512
12	Ukupna smanjenja u tekucoj godini	412	14301	425		438		451	15512
13	Stanje na dan 31.12. tekuce godine _____ (red.br. 10+11-12)	413	91425	426	732	439		452	

Red. br.	O P I S	AOP	Rezerve (racun 321, 322)	AOP	Revalorizacione rezerve (racuni 330 i 331)	AOP	Nerealizovani dobiti po osnovu hartija od vrednosti (racun 332)	AOP	Nerealizovani gubici po osnovu hartija od vrednosti (racun 333)
	1		6		7		8		9
1	Stanje na dan 01.01. prethodne godine _____	453	273983	466	237756	479	150	492	12847
2	Ispravka materijalno znacajnih gresaka i promena racunovodstvenih politika u prethodnoj godini - povecanje	454		467		480		493	
3	Ispravka materijalno znacajnih gresaka i promena racunovodstvenih politika u prethodnoj godini - smanjenje	455		468		481		494	
4	Korigovano pocetno stanje na dan 01.01. prethodne godine _____ (red.br. 1+2-3)	456	273983	469	237756	482	150	495	12847
5	Ukupna povecanja u prethodnoj godini	457	137837	470	59055	483	58	496	292
6	Ukupna smanjenja u prethodnoj godini	458		471	48186	484		497	2786
7	Stanje na dan 31.12. prethodne godine _____ (red.br. 4+5-6)	459	411820	472	248625	485	208	498	10353
8	Ispravka materijalno znacajnih gresaka i promena racunovodstvenih politika u tekucoj godini - povecanje	460		473		486		499	
9	Ispravka materijalno znacajnih gresaka i promena racunovodstvenih politika u tekucoj godini - smanjenje	461		474		487		500	
10	Korigovano pocetno stanje na dan 01.01. tekuce godine _____ (red.br. 7+8-9)	462	411820	475	248625	488	208	501	10353
11	Ukupna povecanja u tekucoj godini	463	400000	476	5333	489		502	
12	Ukupna smanjenja u tekucoj godini	464		477		490	208	503	10333
13	Stanje na dan 31.12. tekuce godine _____ (red.br. 10+11-12)	465	811820	478	253958	491		504	20

Red. br.	O P I S	AOP	Nerasporedjeni dobitak (grupa 34)	AOP	Gubitak do visine kapitala (grupa 35)	AOP	Otkupljene sopstvene akcije i udeli (racun 037,237)	AOP	Ukupno (kol.2+3+4+5+6+7+8-9+10-11-12)
	1		10		11		12		13
1	Stanje na dan 01.01. prethodne godine _____	505	365357	518		531	7108	544	963749
2	Ispravka materijalno znacajnih gresaka i promena racunovodstvenih politika u prethodnoj godini - povecanje	506		519		532		545	
3	Ispravka materijalno znacajnih gresaka i promena racunovodstvenih politika u prethodnoj godini - smanjenje	507		520		533		546	
4	Korigovano pocetno stanje na dan 01.01. prethodne godine _____ (red.br. 1+2-3)	508	365357	521		534	7108	547	963749
5	Ukupna povecanja u prethodnoj godini	509	398463	522		535	3255	548	600583
6	Ukupna smanjenja u prethodnoj godini	510	276283	523		536		549	330400
7	Stanje na dan 31.12. prethodne godine _____ (red.br. 4+5-6)	511	487537	524		537	10363	550	1233932
8	Ispravka materijalno znacajnih gresaka i promena racunovodstvenih politika u tekucoj godini - povecanje	512		525		538		551	
9	Ispravka materijalno znacajnih gresaka i promena racunovodstvenih politika u tekucoj godini - smanjenje	513		526		539		552	
10	Korigovano pocetno stanje na dan 01.01. tekuce godine _____ (red.br. 7+8-9)	514	487537	527		540	10363	553	1233932
11	Ukupna povecanja u tekucoj godini	515	63769	528		541	5126	554	478499
12	Ukupna smanjenja u tekucoj godini	516	430112	529		542	14301	555	435499
13	Stanje na dan 31.12. tekuce godine _____ (red.br. 10+11-12)	517	121194	530		543	1188	556	1277921

Red. br.	O P I S	AOP	Gubitak iznad visine kapitala (grupa 29)
	1		14
1	Stanje na dan 01.01. prethodne godine _____	557	
2	Ispravka materijalno znacajnih gresaka i promena racunovodstvenih politika u prethodnoj godini - povecanje	558	
3	Ispravka materijalno znacajnih gresaka i promena racunovodstvenih politika u prethodnoj godini - smanjenje	559	
4	Korigovano pocetno stanje na dan 01.01. prethodne godine _____ (red.br. 1+2-3)	560	
5	Ukupna povecanja u prethodnoj godini	561	
6	Ukupna smanjenja u prethodnoj godini	562	
7	Stanje na dan 31.12. prethodne godine _____ (red.br. 4+5-6)	563	
8	Ispravka materijalno znacajnih gresaka i promena racunovodstvenih politika u tekucoj godini - povecanje	564	
9	Ispravka materijalno znacajnih gresaka i promena racunovodstvenih politika u tekucoj godini - smanjenje	565	
10	Korigovano pocetno stanje na dan 01.01. tekuce godine _____ (red.br. 7+8-9)	566	
11	Ukupna povecanja u tekuceoj godini	567	
12	Ukupna smanjenja u tekucoj godini	568	
13	Stanje na dan 31.12. tekuce godine _____ (red.br. 10+11-12)	569	

U _____ dana 11.4. 2014. godine

Lice odgovorno za sastavljanje
finansijskog izvestaja

M.P.

Zakonski zastupnik

Obrazac propisan Pravilnikom o sadržini i formi obrazaca finansijskih izveštaja za privredna društva, zadruge, druga pravna lica i preduzetnike ("Službeni glasnik RS", br.114/06 , 5/07 , 119/08, 2/10, 101/12 , 118/12 i 3/2014)

<div style="border: 1px solid black; padding: 2px; display: inline-block;">07022387</div> Maticni broj	Popunjava pravno lice - preduzetnik <div style="border: 1px solid black; padding: 2px; display: inline-block; width: 150px; height: 15px;"></div> Sifra delatnosti	<div style="border: 1px solid black; padding: 2px; display: inline-block;">101512751</div> PIB
Popunjava Agencija za privredne registre		
<div style="border: 1px solid black; padding: 2px; display: inline-block;">850</div> 1 2 3 Vrsta posla	<div style="border: 1px solid black; padding: 2px; display: inline-block; width: 20px; height: 15px;"></div> 19	<div style="border: 1px solid black; padding: 2px; display: inline-block; width: 20px; height: 15px;"></div> <div style="border: 1px solid black; padding: 2px; display: inline-block; width: 20px; height: 15px;"></div> <div style="border: 1px solid black; padding: 2px; display: inline-block; width: 20px; height: 15px;"></div> <div style="border: 1px solid black; padding: 2px; display: inline-block; width: 20px; height: 15px;"></div> <div style="border: 1px solid black; padding: 2px; display: inline-block; width: 20px; height: 15px;"></div> <div style="border: 1px solid black; padding: 2px; display: inline-block; width: 20px; height: 15px;"></div> <div style="border: 1px solid black; padding: 2px; display: inline-block; width: 20px; height: 15px;"></div> <div style="border: 1px solid black; padding: 2px; display: inline-block; width: 20px; height: 15px;"></div> 20 21 22 23 24 25 26

Naziv : **MAŠINOPROJEKT KOPRING AD**

Sediste : **BEOGRAD, Dobrinjska 8 a**

STATISTICKI ANEKS - konsolidovani



7005024328164

za 2013. godinu

I OPSTI PODACI O PRAVNOM LICU ODNOSNO PREDUZETNIKU

O P I S	AOP	Tekuca godina	Prethodna godina
1	2	3	4
1. Broj meseci poslovanja (oznaka od 1 do 12)	601	12	12
2. Oznaka za velicinu (oznaka od 1 do 4)	602	3	4
3. Oznaka za vlasnistvo (oznaka od 1 do 5)	603	2	2
4. Broj stranih (pravnih ili fizickih) lica koja imaju ucesce u kapitalu	604		
5. Prosecan broj zaposlenih na osnovu stanja krajem svakog meseca (ceo broj)	605	238	260

II BRUTO PROMENE NEMATERIJALNIH ULAGANJA I NEKRETNINA, POSTROJENJA, OPREME I BIOLOSKIH SREDSTAVA

- iznosi u hiljadama dinara

Grupa racuna, racun	O P I S	AOP	Bruto	Ispravka vrednosti	Neto (kol. 4-5)
1	2	3	4	5	6
01	1. Nematerijalna ulaganja				
	1.1. Stanje na pocetku godine	606	19995	16980	3015
	1.2. Povecanja (nabavke) u toku godine	607	665	XXXXXXXXXXXXX	665
	1.3. Smanjenja u toku godine	608	1355	XXXXXXXXXXXXX	1355
	1.4. Revalorizacija	609		XXXXXXXXXXXXX	
	1.5. Stanje na kraju godine (606+607-608+609)	610	19305	16980	2325
02	2. Nekretnine, postrojenja, oprema i bioloska sredstva				
	2.1. Stanje na pocetku godine	611	435674	71306	364368
	2.2. Povecanja (nabavke) u toku godine	612	5779	XXXXXXXXXXXXX	5779
	2.3. Smanjenja u toku godine	613	12788	XXXXXXXXXXXXX	12788
	2.4. Revalorizacija	614		XXXXXXXXXXXXX	
	2.5. Stanje na kraju godine (611+612-613+614)	615	428665	71306	357359

III STRUKTURA ZALIHA

- iznosi u hiljadama dinara

Grupa racuna, racun	OPIS	AOP	Tekuca godina	Prethodna godina
1	2	3	4	5
10	1. Zalihe materijala	616	14	6
11	2. Nedovrsena proizvodnja	617		
12	3. Gotovi proizvodi	618		
13	4. Roba	619		
14	5. Stalna sredstva namenjena prodaji	620		
15	6. Dati avansi	621	15573	10756
	7. SVEGA (616+617+618+619+620+621=013+014)	622	15587	10762

IV STRUKTURA OSNOVNOG KAPITALA

- iznosi u hiljadama dinara

Grupa racuna, racun	OPIS	AOP	Tekuca godina	Prethodna godina
1	2	3	4	5
300	1. Akcijski kapital	623	91425	105726
	u tome : strani kapital	624		
301	2. Udeli drustva sa ogranicenom odgovornoscu	625		
	u tome : strani kapital	626		
302	3. Ulozi clanova ortackog i komanditnog drustva	627		
	u tome : strani kapital	628		
303	4. Drzavni kapital	629		
304	5. Drustveni kapital	630		
305	6. Zadruzni udeli	631		
309	7. Ostali osnovni kapital	632	732	732
30	SVEGA (623+625+627+629+630+631+632=102)	633	92157	106458

V STRUKTURA AKCIJSKOG KAPITALA

- broj akcija kao ceo broj

- iznosi u hiljadama dinara

Grupa racuna, racun	OPIS	AOP	Tekuca godina	Prethodna godina
1	2	3	4	5
	1. Obicne akcije			
	1.1. Broj obicnih akcija	634	53465	61828
deo 300	1.2. Nominalna vrednost obicnih akcija - ukupno	635	91425	105726
	2. Prioritetne akcije			
	2.1. Broj prioriternih akcija	636		
deo 300	2.2. Nominalna vrednost prioriternih akcija - ukupno	637		
300	3. SVEGA -nominalna vrednost akcija (635+637=623)	638	91425	105726

VI POTRAZIVANJE I OBAVEZE

- iznosi u hiljadama dinara

Grupa racuna, racun	O P I S	AOP	Tekuca godina	Prethodna godina
1	2	3	4	5
20	1. Potrazivanja po osnovu prodaje (stanje na kraju godine 639 <= 016)	639	76991	76209
43	2. Obaveze iz poslovanja (stanje na kraju godine 640 <= 119)	640	118577	188607
deo 228	3. Potrazivanja u toku godine od drustava za osiguranje za naknadu stete (dugovni promet bez pocetnog stanja)	641		
27	4. Porez na dodatu vrednost - prethodni porez (godisnji iznos po poreskim prijavama)	642	39202	72605
43	5. Obaveze iz poslovanja (potrazni promet bez pocetnog stanja)	643	215327	0
450	6. Obaveze za neto zarade i naknade zarada (potrazni promet bez pocetnog stanja)	644	216679	164012
451	7. Obaveze za porez na zarade i naknade zarada na teret zaposlenog (potrazni promet bez pocetnog stanja)	645	29505	24440
452	8. Obaveze za doprinose na zarade i naknade zarada na teret zaposlenog (potrazni promet bez pocetnog stanja)	646	55195	39052
461, 462 i 723	9. Obaveze za dividende, ucesce u dobitku i licna primanja poslodavca (potrazni promet bez pocetnog stanja)	647	7253	62503
465	10. Obaveze prema fizickim licima za naknade po ugovorima (potrazni promet bez pocetnog stanja)	648	81	0
47	11. Obaveze za PDV (godisnji iznos po poreskim prijavama)	649	98939	148321
	12. Kontrolni zbir (od 639 do 649)	650	857749	775749

VII DRUGI TROSKOVI I RASHODI

- iznosi u hiljadama dinara

Grupa racuna, racun	O P I S	AOP	Tekuca godina	Prethodna godina
1	2	3	4	5
513	1. Troškovi goriva i energije	651	9717	10200
520	2. Troškovi zarada i naknada zarada (bruto)	652	301378	227504
521	3. Troškovi poreza i doprinosa na zarade i naknade zarada na teret poslodavca	653	51669	39091
522, 523, 524 i 525	4. Troškovi naknada fizickim licima (bruto) po osnovu ugovora	654	17090	15776
526	5. Troškovi naknada clanovima upravnog i nadzornog odbora (bruto)	655	1010	956
529	6. Ostali licni rashodi i naknade	656	17466	27750
53	7. Troškovi proizvodnih usluga	657	112479	127677
533, deo 540 i deo 525	8. Troškovi zakupnina	658	4753	3418
deo 533, deo 540 i deo 525	9. Troškovi zakupnina zemljišta	659		
536, 537	10. Troškovi istrazivanja i razvoja	660		
540	11. Troškovi amortizacije	661	14104	11695
552	12. Troškovi premija osiguranja	662	1631	916
553	13. Troškovi platnog prometa	663	4878	3489

Grupa racuna, racun	O P I S	AOP	Tekuca godina	Prethodna godina
1	2	3	4	5
554	14. Troškovi članarina	664	4080	2945
555	15. Troškovi poreza	665	3861	4355
556	16. Troškovi doprinosa	666		
562	17. Rashodi kamata	667	10	2
deo 560, deo 561 i 562	18. Rashodi kamata i deo finansijskih rashoda	668	10	2
deo 560, deo 561 i deo 562	19. Rashodi kamata po kreditima od banaka i dfo	669		
deo 579	20. Rashodi za humanitarne, kulturne, zdravstvene, obrazovne, naučne i verske namene, za zaštitu čovekove sredine i za sportske namene	670	843	1527
	21. Kontrolni zbir (od 651 do 670)	671	544979	477303

VIII DRUGI PRIHODI

- iznosi u hiljadama dinara

Grupa racuna, racun	O P I S	AOP	Tekuca godina	Prethodna godina
1	2	3	4	5
60	1. Prihodi od prodaje robe	672	0	1088
640	2. Prihodi od premija, subvencija, dotacija, regresa, kompenzacija i povraćaja poreskih dazbina	673		
641	3. Prihodi po osnovu uslovljenih donacija	674		
deo 650	4. Prihodi od zakupnina za zemljište	675		
651	5. Prihodi od članarina	676		
deo 660, deo 661, 662	6. Prihodi od kamata	677	39371	50043
deo 660, deo 661 i deo 662	7. Prihodi od kamata po računima i depozitima u bankama i ostalim finansijskim organizacijama	678	39371	50043
deo 660, deo 661 i deo 669	8. Prihodi na osnovu dividendi i ucesca u dobitku	679	16	16
	9. Kontrolni zbir (672 do 679)	680	78758	101190

IX OSTALI PODACI

- iznosi u hiljadama dinara

O P I S	AOP	Tekuca godina	Prethodna godina
1	2	3	4
1. Obaveze za akcize (prema godisnjem obracunu akciza)	681		
2. Obracunate carine i druge uvozne dazbine (ukupan godisnji iznos prema obracunu)	682		
3. Kapitalne subvencije i druga državna dodeljivanja za izgradnju i nabavku osnovnih sredstava i nematerijalnih ulaganja	683		
4. Državna dodeljivanja za premije, regres i pokrize tekucih troškova poslovanja	684		
5. Ostala državna dodeljivanja	685		
6. Primljene donacije iz inostranstva i druga bespovratna sredstva u novcu ili naturi od inostranih pravnih i fizickih lica	686		
7. Licna primanja preduzetnika iz neto dobitka (popunjavaju samo preduzetnici)	687		
8. Kontrolni zbir (od 681 do 687)	688		

X RAZGRANI ENI NEGATIVNI NETO EFEKTI UGOVORENE VALUTNE KLAUZULE I KURSNIH RAZLIKA

- iznosi u hiljadama dinara

OPIS	AOP	Tekuca godina	Prethodna godina
1	2	3	4
1. Po etno stanje razgrani enog neto efekta ugovorene valutne klauzule	689		
2. Razgrani eni neto efekat ugovorene valutne klauzule	690		
3. Srazmerni deo ukinutog razgrani enog neto efekta ugovorene valutne klauzule	691		
4. Preostali iznos razgrani enog neto efekta ugovorene valutne klauzule (red. br. 1 + red. br. 2 - red. br. 3)	692		
5. Po etno stanje razgrani enog neto efekta kursnih razlika	693		
6. Razgrani eni neto efekat kursnih razlika	694		
7. Srazmerni deo ukinutog razgrani enog neto efekta kursnih razlika	695		
8. Preostali iznos razgrani enog neto efekta kursnih razlika (red.br. 5 + red.br. 6 - red.br. 7)	696		

XI RAZGRANI ENI POZITIVNI NETO EFEKTI UGOVORENE VALUTNE KLAUZULE I KURSNIH RAZLIKA

- iznosi u hiljadama dinara

OPIS	AOP	Tekuca godina	Prethodna godina
1	2	3	4
1. Po etno stanje razgrani enog neto efekta ugovorene valutne klauzule	697	4124	2443
2. Razgrani eni neto efekat ugovorene valutne klauzule	698	147	2165
3. Srazmerni deo ukinutog razgrani enog neto efekta ugovorene valutne klauzule	699	760	484
4. Preostali iznos razgrani enog neto efekta ugovorene valutne klauzule (red. br. 1 + red. br. 2 - red. br. 3)	700	3511	4124
5. Po etno stanje razgrani enog neto efekta kursnih razlika	701		
6. Razgrani eni neto efekat kursnih razlika	702		
7. Srazmerni deo ukinutog razgrani enog neto efekta kursnih razlika	703		
8. Preostali iznos razgrani enog neto efekta kursnih razlika (red.br. 5 + red.br. 6 - red.br. 7)	704		

U _____ dana 11.4. 2014. godine

Lice odgovorno za sastavljanje
finansijskog izveštaja

M.P.

Zakonski zastupnik

Obrazac propisan Pravilnikom o sadržini i formi obrazaca finansijskih izveštaja za privredna društva, zadruge, druga pravna lica i preduzetnike ("Službeni glasnik RS", br.114/06 , 5/07 , 119/08, 2/10, 101/12 , 118/12 i 3/2014)

MAŠINOPROJEKT KOPRING AD

4.000,00

840-29775845-87

09-07022387

, 25, 11000

**NAPOMENE UZ
KONSOLIDOVANE FINANSIJSKE IZVEŠTAJE
ZA 2013. GODINU
GRUPA
Mašinoprojekt KOPRING.**

– BEOGRAD, april 2014. GODINE –

GRUPA Mašinoprojekt KOPRING
NAPOMENE uz konsolidovane finansijske izveštaje

1. OSNOVE ZA SASTAVLJANJE I PREZENTACIJU FINANSIJSKIH IZVEŠTAJA

Mašinoprojekt KOPRING a.d. kao matično preduzeće sastavilo je konsolidovani finansijski izveštaj za zavisno preduzeće. Konsolidovanim finansijskim izveštajem obuhvaćeno je sledeće zavisno preduzeće:

Mašinoprojekt KOPRING o.o.o
Moskva, Leninski prospekt 148
Ruska Federacija

Konsolidovani finansijski izveštaji predstavljaju finansijske izveštaje grupe koji su prikazani kao finansijski izveštaji jednog poslovnog subjekta.

Konsolidovani finansijski izveštaji sastavljeni su u skladu sa novim računovodstvenim propisima koji se primenjuju u Republici Srbiji i koji podrazumevaju primenu Međunarodnih standarda za finansijsko izveštavanje.

Finansijski izveštaji su iskazani u hiljadama dinara, odnosno u funkcionalnoj valuti koja je domicilna valuta Republike Srbije.

Sedište: Mašinoprojekt KOPRING, a.d. u Beogradu,
Ul. Dobrinjska 8a
Poreski identifikacioni broj: 101512751
Pretežna delatnost je: 7112
Matični broj je: 07022387
Na dan 31.12.2013. god. Mašinoprojekt KOPRING a.d. je imao 231 zaposlena radnika

1.1. PRETPOSTAVKE I NAČELA KONSOLIDOVANJA

Pojedinačnim bilansima obezbeđeno je formalno i materijalno jedinstvo,
Pojedinačni bilansi grupe sastavljeni su na isti dan bilansa,
Pojedinačni bilansi grupe sastavljeni su prema istim kontnim planovima i bilansnim šemama
Pojedinačni bilansi grupe sastavljeni su uz korišćenje istih računovodstvenih politika
Pojedinačni bilansi grupe iskazani su u istoj monetarnoj jedinici.

2. POSTUPCI KONSOLIDOVANJA

Prilikom pripreme konsolidovanih finansijskih izveštaja, finansijski izveštaji matičnog preduzeća i njegovih zavisnih preduzeća kombinuju se po principu „stavka po stavka“ tako što se sabiraju iste stavke sredstava, obaveza, sopstvenog kapitala prihoda i rashoda. Da bi se u konsolidovanim finansijskim izveštajima finansijski podaci o grupi prikazali kao podaci o jednom preduzeću, preduzeto je sledeće:

GRUPA Mašinoprojekt KOPRING
NAPOMENE uz konsolidovane finansijske izveštaje

- Bilans zavisnog pravnog lica Mašinoprojekt KOPRING – Moskva iskazan je u rubljama,
- Bilans zavisnog pravnog lica prvo je modifikovan prema našim računovodstvenim propisima
- Bilans zavisnog pravnog lica je preračunat iz rubalja u EVR-e a zatim isti je preračunat u dinare,
- Utvrđivanje stope učešća u kapitalu zavisnog preduzeća,
- Utvrđivanje vrednosti pripadajućeg sopstvenog kapitala matičnom preduzeću,
- Prebijanje učešća sa pripadajućom vrednošću sopstvenog kapitala,
- Eliminisanje su pozicije međusobnih potraživanja i obaveza unutar grupe i međusobne transakcije unutar grupe priključujući prihode od prodaje, rashoda, kao i nerealizovani dobiti.

3. PREGLED ZNAČAJNIJIH RAČUNOVODSTVENIH POLITIKA

3.1 Prihodi i rashodi

Prihodi od prodaje prikazani su po fakturnoj vrednosti, umanjenoj za popuste, povraćaje i poreze. Prihodi i rashodi od kamata knjiže se u korist, odnosno na teret obračunskog perioda na koji se donose.

Rashodi se obračunavaju po načelu uzročnosti prihoda i rashoda.

Troškovi održavanja i opravki osnovnih sredstava se pokrivaju iz prihoda obračunskog perioda u kome nastanu.

3.2. Pozitivne i negativne kursne razlike

Poslovne promene u stranim sredstvima plaćanja tokom godine preračunavaju se u dinare po zvaničnom srednjem kursu na dan svake promene.

Sve pozicije sredstava i obaveza u stranim sredstvima plaćanja su preračunate u njihovu dinarsku protivvrednost po zvaničnom srednjem kursu na dan bilansa stanja.

Stavke iz bilansa uspeha zavisnog preduzeća preračunate su po prosečnom kursu rublje i evra za 2013.godinu.

Pozitivne i negativne kursne razlike, nastale po osnovu preračuna poslovnih promena i potraživanja i obaveza u stranim sredstvima plaćanja, knjižene su u korist ili na teret bilansa uspeha.

3.3 Beneficije za zaposlene

Porezi i doprinosi fondovima za socijalnu sigurnost zaposlenih

U skladu sa propisima koji se primenjuju u Republici Srbiji, Preduzeće je u obavezi da plaća poreze i doprinose poreskim organima i državnim fondovima kojima se obezbeđuje socijalna sigurnost zaposlenih. Ove obaveze uključuju poreze i doprinose za zaposlene na teret poslodavca u iznosima obračunatim po stopama propisanim zakonom. Preduzeće je, takođe, obavezno da od bruto plate zaposlenih obustavi doprinose i da ih, u ime zaposlenih, uplati fondovima. Porezi i doprinosi na teret poslodavca i porezi i doprinosi na teret zaposlenog se knjiže na teret rashoda perioda na koji se odnose.

GRUPA Mašinoprojekt KOPRING

NAPOMENE uz konsolidovane finansijske izveštaje

Obaveze po osnovu otpremnina

Preduzeće je, u skladu sa odredbama Zakona o radu, u obavezi da zaposlenom prilikom odlaska u penziju isplati otpremninu, u visini najmanje tri prosečne zarade u Republici Srbiji, utvrđene prema poslednjem objavljenom podatku republičkog organa nadležnog za statistiku.

Zaposlenima za čijim je radom prestala potreba, a kojima nije obezbeđeno ni jedno od prava utvrđenih zakonom, Poslodavac će isplatiti otpremninu u visini zbira trećine zarade zaposlenog za svaku navršenu godinu rada u prvih 10 godina provedenih u radnom odnosu i četvrtine zarade zaposlenog za svaku narednu navršenu godinu rada u radnom odnosu preko 10 godina provedenih u radnom odnosu.

Zaradom u smislu prethodnog stava smatra se prosečna zarada zaposlenog isplaćena za poslednja 3 meseca koja prethode mesecu u kojem se isplaćuje otpremnina.

3.4 Rezervisanje

Rezervisanja se priznaju i vrše kada Preduzeće ima zakonsku ili ugovorenu obavezu kao rezultat prošlih događaja i kada je verovatno da će odliv resursa koji stvaraju ekonomske koristi biti potreban kada se izmiri obaveza i kada se može pouzdano proceniti iznos obaveze. Rezervisanja se formiraju u iznosu koji, po najboljoj proceni rukovodstva na datum bilansa stanja, odgovara izdacima koji će nastati da se takve obaveze izmire.

3.5 Porezi i doprinosi

Porez na dobit

Porez na dobit se obračunava i plaća u skladu sa Zakonom o porezu na dobit preduzeća („Sl.glasnik RS br.84/04,18/2010,101/2011,119/2012,47/13,108/13).

Porez na dobit u visini od 15% se plaća na poresku osnovicu utvrđenu poreskim bilansom Preduzeća. Oporezivana dobit utvrđuje se u poreskom bilansu usklađivanjem dobiti iskazane u bilansu uspeha Preduzeća na način utvrđen Zakonom o porezu na dobit preduzeća.

Odloženi porez na dobit

Odloženi porez na dobit se obračunava korišćenjem metode utvrđivanja obaveza prema bilansu stanja, za privremene razlike proizašle iz razlike između poreske osnovice potraživanja i obaveza u bilansu stanja i njihove knjigovodstvene vrednosti. Važeće poreske stope na datum bilansa stanja se koriste za utvrđivanje razgraničenog iznosa poreza na dobit. Odložene poreske obaveze se priznaju za sve oporezive privremene razlike. Odložena poreska sredstva se priznaju za sve odbitne privremene razlike i efekte prenetog gubitka i poreskih kredita na poreski bilans, koji se mogu prenositi, do stepena do kojeg će verovatno postojati opreziva dobit od koje se odložena poreska sredstva mogu iskoristiti.

Odloženi porez se knjiži na teret ili u korist bilansa uspeha, osim kada se odosi na pozicije koje se knjiže direktno u korist ili na tret kapitala, i u tom slučaju se odloženi porez takođe raspoređuje u okviru kapitala.

Porezi i doprinosi koji ne zavise od rezultata

Porezi i doprinosi koji ne zavise od rezultata uključuju poreze na imovinu i druge poreze i doprinose koji se plaćaju prema različitim republičkim i opštinskim propisima koji služe za finansiranje raznih komunalnih i republičkih potreba. Ovi porezi i doprinosi su uključeni u ostale poslovne rashode.

3.6 Nekretnine, postrojenja, oprema i nematerijalna ulaganja

Nakon početnog priznavanja, nekretnine (zemljište i građevinski objekti) se iskazuju po revalorizovanom iznosu, koji izražava njihovu poštenu vrednost na dan revalorizacije, umanjenu za ukupan iznos ispravki vrednosti po osnovu amortizacije i ukupan iznos ispravki vrednosti po osnovu gubitka zbog obezvređenja.

Poštenu vrednost nekretnina čini njihova tržišna vrednost koja se utvrđuje procenom. Revalorizacija se vrši samo kada se poštena vrednost revalorizovanog sredstva znatno razlikuje od njegove iskazane vrednosti.

Postrojenja i oprema nakon početnog priznavanja iskazuju se po nabavnoj ceni ili po ceni koštanja umanjenoj za iznos obračunate amortizacije i ukupan iznos gubitka zbog obezvređenja.

Dobici ili gubici koji proisteknu iz rashodovanja ili otuđenja priznaju se kao prihod ili rashod u bilansu uspeha.

Amortizacija nekretnina, postrojenja i opreme obračunava se proporcionalnim metodom, tokom procenjenog veka korisne upotrebe.

3.7 Nematerijalna ulaganja

Nematerijalna ulaganja se iskazuju po nabavnoj vrednosti i amortizaciju, se u toku korisnog veka ,pri cemu se primenjuje proporcionalni metod amortizacije.U bilansu stanja se nematerijalna ulaganja iskazuju po sadašnjoj vrednosti a sastoje se od kupljenog softvera i autokeda i drugih programskih paketa,potrebni za rad.

Privredno drustvo je u okviru nematerijalnih ulaganja evidentiralo neto sadašnju vrednost na kraju godine od 2.325 hiljada dinara po osnovu nabavki licenci za programe za racunare Drustvo je u toku 2013. godine po osnovu nabavki licenci smanjilo vrednost nematerijalnih ulaganja za 690 hiljada dinara.

3.8 Dugoročni finansijski plasmani

Dugoročni finansijski plasmani se sastoje iz učesca u kapitalu drugih pravnih lica, učešća u kapitalu banaka, obveznice stare devizne štednje raspoložive za prodaju i od stambenih zajmova.

3.9 Kratkoročna potraživanja i plasmani

Potraživanja od kupaca i kratkoročni finansijski plasmani iskazuju se po nominalnoj vrednosti, umanjenoj za ispravke vrednosti izvršene na osnovu procene njihove naplativosti od strane rukovodstva.

3.10. Zalihe

Zalihe se procenjuju po nabavnoj ceni odnosno po ceni koštanja ili neto prodajnoj ceni ako je ona niža.

Obračun izlaza zaliha vrši se po metodu prosečnih ponderisanih cena.

3.11 Gotovina i gotovinski ekvivalenti

U izveštaju o novčanim tokovima pod gotovinom i gotovinskim ekvivalentima podrazumevaju se gotovina, čekovi poslani na naplatu, sredstva na računima (depoziti) kod drugih banaka (uključujući i Narodnu banku Srbije) i sredstva na tekućem računu.

3.12 Porezi i doprinosi

Tekući porez na dobit

Porez na dobitak predstavlja iznos obračunat primenom propisane poreske stope od 15% na iznos dobitka pre oporezivanja, po odbitku efekata stalnih razlika koje propisanu poresku stopu svode na efektivnu poresku stopu. Konačni iznos obaveza po osnovu poreza na dobitak utvrđuje se primenom propisane poreske stope na poresku osnovicu utvrđenu poreskim bilansom.

Zakon o porezu na dobitak R.Srbije ne predviđa da se poreski gubici iz tekućeg perioda mogu koristiti kao osnova za povraćaj poreza plaćenog u prethodnim periodima. Međutim, gubici iz tekućeg perioda iskazani u poreskom bilansu mogu se koristiti za umanjenje poreske osnovice budućih obrčunskih perioda, ali ne duže od deset godina.

3.13 Beneficije zaposlenih

Preduzeće nema sopstvene penzione fondove niti opcije za isplate zaposlenima u vidu akcija i po tom osnovu nema identifikovane obaveze na dan 31.12.2013.god, preduzeće je u ovoj godini prema MRS19 izvršilo rezervisanja za otpremnine zaposlenim.

3.14 Politika zaštite od rizika

U R.Srbiji ne postoji razvijeno finansijsko tržište finansijskih instrumenata i derivatnih finansijskih instrumenata. U takvim uslovima Preduzeće delimično štiti potraživanja vezivanjem otplate tih potraživanja za kurs EUR-a na dan plaćanja.

3.15.Lica odgovorna za sastavljanje konsolidovanih finansijskih izveštaja

Za finansijske izveštaje koji su bili predmet ove revizije odgovorna su sledeća lica:

- direktor privrednog društva Slobodan Lalić
- rukovodilac službe računovodstva Stana Ivanović

GRUPA Mašinoprojekt KOPRING
NAPOMENE uz konsolidovane finansijske izveštaje

4.0.0. KONSOLIDOVANI BILANS USPEHA

U skladu sa MRS 1, u ukupne prihode društva, pored poslovnih prihoda, ulaze finansijski prihodi i ostali prihodi.

Uporedni pregled ostvarenih prihoda grupe dat je u narednoj tabeli.

(u hiljadama dinara)

Redn i broj	Podbilansi prihoda iz bilansa uspeha	Ostvareni prihodi u 2013.	Ostvareni prihodi u 2012.	Indeksi (3 : 4) x 100
1	2	3	4	5
1.	Poslovni prihodi	604.233	894.902	67.60
2.	Finansijski prihodi	71.323	162.783	43.90
3.	Ostali prihodi	26.713	8.445	316.40
4.	Neto dobitak poslovanja koje se obustavlja			
	UKUPNI PRIHODI	702.269	1.066.131	65.90

4.1. ANALITIČKA STRUKTURA UKUPNIH PRIHODA ISKAZANIH U PODBILANSIMA

4.1.1. Poslovni prihodi

Prema Zakonu o računovodstvu i reviziji, MSFI i podzakonskim propisima, poslovne prihode čine prihodi od prodaje robe, proizvoda i usluga, prihodi od aktiviranja učinaka, prihodi od subvencija, dotacija, regresa, kompenzacija i dr.

(u hiljadama dinara)

	2013. (1)	2012. (2)	Indeksi (1:2) x 100
Prihodi od prodaje robe matičnim i zavisnim pravnim licima			
Prihodi od prodaje robe ostalim povezanim pravnim licima			
Prihodi od prodaje robe na domaćem tržištu	-	1.008	-
Prihodi od prodaje robe na inostranom tržištu			
Prihodi od prodaje proizvoda i usluga Mašinoprojekt Koprings RUSIJA na inostranom tržištu	170.548	332.913	51.30
Prihodi od prodaje proizvoda i usluga ostalim povezanim pravnim licima			
Prihodi od prodaje proizvoda i usluga na domaćem tržištu	398.506	514.176	77.50
Prihodi od prodaje proizvoda i usluga na inostranom tržištu	34.976	46.674	75.00
Prihodi od aktiviranja ili potrošnje robe za sopstvene potrebe			
Prihodi od aktiviranja ili potrošnje proizvoda i usluga za sopstvene potrebe			
Povećanje vrednosti zaliha nedovršenih i gotovih proizvoda			
Smanjenje vrednosti zaliha nedovršenih i gotovih proizvoda			
Prihodi od premija, subvencija, dotacija, regresa i povraćaja poreskih dažbina			
Prihodi po osnovu uslovljenih donacija			
Prihodi od zakupnina			
Prihodi od članarina			
Prihodi od tantijema i licencnih naknada			
Ostali poslovni prihodi	203	131	155.00
UKUPNO POSLOVNI PRIHODI	604.233	894.902	67.60

GRUPA Mašinoprojekt KOPRING
NAPOMENE uz konsolidovane finansijske izveštaje

Poslovni prihodi su ostvareni prodajom proizvoda i usluga na domaćem i stranom tržištu; domaće tržište učestvuje sa 66.00%, a inostrano sa 34.00%. U odnosu na prethodnu godinu, poslovni prihodi su manji za 32.40%.

4.1.2. Finansijski prihodi

(u hiljadama dinara)

	2013. (1)	2012. (2)	Indeksi (1:2) x 100
Finansijski prihodi od zavisnih pravnih lica	2.302	429	536.60
Finansijski prihodi od ostalih povezanih pravnih lica			
Prihodi od kamata	39.371	50.043	78.70
Pozitivne kursne razlike	28.837	106.439	27.10
Prihodi po osnovu efekata valutne klauzule	797	5.856	13.60
Prihodi od učešća u dobitku zavisnih pravnih lica i zajedničkih ulaganja			
Ostali finansijski prihodi	16	16	100.00
UKUPNI FINANSIJSKI PRIHODI	71.323	162.783	43.90

4.1.3. Ostali prihodi

(u hiljadama dinara)

	2013. (1)	2012. (2)	Indeksi (1:2) x 100
Dobici od prodaje nem. ulag. nekretnina, postrojenja i opreme	-	468	-
Dobici od prodaje učešća i dugoročnih hartija od vrednosti	208		-
Dobici od prodaje materijala			
Viškovi	115	11	1.045.50
Naplaćena otpisana potraživanja	3.747	3.314	113.10
Prihodi po osnovu efekata ugovorene zaštite od rizika	295	47	627.70
Prihodi od smanjenja obaveza	8.778	5	175.560.00
Prihodi od ukidanja dugoročnih rezervisanja		4.503	-
Prihodi od zavisnih pravnih lica			-
Prihodi od usklađivanja vrednosti bioloških sredstava			
Prihodi od usklađivanja vrednosti nematerijalnih ulaganja			
Prihodi od usklađivanja vrednosti nekretnina, postrojenja i opreme			
Prihodi od usklađivanja vrednosti dugoročnih finansijskih plasmana i hartija od vrednosti raspoloživih za prodaju			
Prihodi od usklađivanja vrednosti zaliha-avansa			
Prihodi od usklađivanja vrednosti potraživanja i kratkoročnih finansijskih plasmana	13.158		-
Prihodi od usklađivanja vrednosti ostale imovine			
Ostali nepomenuti prihodi	412	97	424.80
UKUPNI OSTALI PRIHODI	26.713	8.445	316.40

5. PREGLED UKUPNIH RASHODA PO PODBILANSIMA

GRUPA Mašinoprojekt KOPRING
NAPOMENE uz konsolidovane finansijske izveštaje

U ukupne rashode, pored poslovnih rashoda, spadaju finansijski rashodi i ostali rashodi. Podaci o rashodima koji su iskazani u Bilansu uspeha po podbilansima dati su u narednoj tabeli.

(u hiljadama dinara)

Redni broj	Podbilansi rashoda iz bilansa uspeha	Ostvareni rashodi u 2013.	Ostvareni rashodi u 2012.	Indeksi (3 : 4) x 100
1	2	3	4	5
1.	Poslovni rashodi	573.607	529.925	108.30
2.	Finansijski rashodi	33.219	34.602	96.00
3.	Ostali rashodi	20.118	29.669	67.80
4.	Neto gubitak poslovanja koje se obustavlja			
	UKUPNI RASHODI	626.944	594.196	105.60

5.1 ANALITIČKA STRUKTURA RASHODA ISKAZANIH U PODBILANSIMA

5.1.1. Poslovni rashodi AOP 207

Prema okviru MRS i MSFI, poslovne rashode čine rashodi direktnog materijala i robe i drugi poslovni rashodi koji su nastali nezavisno od trenutka plaćanja.

(u hiljadama dinara)

	2013. (1)	2012. (2)	Indeksi (1:2) x 100
Nabavna vrednost prodane robe		1.211	-
Nabavna vrednost prodatih nekretnina pribavljenih radi prodaje		-	
Ukupno grupa 50:	-	1.211	-
Troškovi materijala za izradu	888	697	127.40
Troškovi ostalog materijala (režijskog)	11.920	15.893	75.00
Troškovi goriva i energije	9.717	10.200	95.30
Ukupno grupa 51 (AOP 209):	22.525	26.790	84.10
Troškovi zarada i naknada zarada (bruto)	300.690	227.504	132.20
Troškovi por. i dop.na zarade i nakn. zarada na teret poslodavca	52.357	39.091	134.00
Troškovi naknada po ugovoru o delu	-	-	-
Troškovi naknada po autorskim ugovorima	17.090	15.776	108.40
Troškovi naknade po ugovoru o priv.ili povremenim poslovima	-	-	-
Troškovi naknada fizičkim licima po ostalim ugovorima		-	-
Troškovi naknada članovima upravnog i nadzornog odbora	1.010	956	105.70
Ostali lični rashodi i naknade	17.466	27.750	63.00
Ukupno grupa 52 (AOP 210) :	388.613	311.077	125.00
Troškovi usluga na izradi učinaka	82.779	118.160	70.10
Troškovi transportnih usluga	5.001	5.088	98.30
Troškovi usluga održavanja	7.612	10.326	73.80
Troškovi zakupnina	4.672	3.418	136.70
Troškovi sajмова		-	-
Troškovi reklame i propagande	546	1.237	44.20
Troškovi istraživanja		-	-
Troškovi razvoja		-	-
Troškovi ostalih usluga	18.164	11.465	158.50
Ukupno grupa 53 (AOP 212):	118.774	149.694	79.40
Troškovi amortizacije	14.104	11.695	120.60
Troškovi rezervisanja za garantni rok		-	-
Rezervisanja za troškove obnavljanja prirodnih bogatstava		-	-
Rezervisanje za zadržane kaucije i depozite		-	-

GRUPA Mašinoprojekt KOPRING
NAPOMENE uz konsolidovane finansijske izveštaje

	2013. (1)	2012. (2)	Indeksi (1:2) x 100
Rezervisanja za troškove restrukturiranja		-	-
Rezervisanja za naknade i druge beneficije zaposlenih	2.522	2.321	108.70
Ostala dugoročna rezervisanja		-	-
Ukupno grupa 54 (AOP 211) :	16.626	14.016	118.70
Troškovi neproizvodnih usluga	8.729	9.427	92.60
Troškovi reprezentacije	2.732	3.024	90.40
Troškovi premije osiguranja	1.596	916	174.30
Troškovi platnog prometa	4.104	3.489	117.70
Troškovi članarina	4.080	2.945	138.60
Troškovi poreza	3.861	4.355	88.70
Troškovi doprinosa	-	-	-
Ostali nematerijalni troškovi	1.967	2.981	66.00
Ukupno grupa 55 (AOP 212):	27.069	27.137	99.80
UKUPNI POSLOVNI RASHODI (grupa 50 do 55)	573.607	529.925	108.30

Troškovi materijala se sastoje od utrošenog osnovnog, pomoćnog i režijskog materijala, troškova goriva, električne energije i utrošenih rezervnih delova za održavanje sredstava, alata i inventara. Rezervni delovi, alat i inventar se prilikom davanja u upotrebu odmah otpisuju sa 100%.

Za 2013. godinu zarade su obračunate za svih dvanaest meseci, a isplaćene zaposlenima za jedanaest meseci, dok je decembarska zarada za 2013. godinu isplaćena u januaru 2014. godine. Porezi i doprinosi na zarade su obračunati i plaćeni. Ostali izdaci i naknade, od kojih se najveći iznos odnosi na izdatke za službeni put, otpremnine, pomoći i druge naknade zaposlenima, isplaćivani su u skladu sa Opštim aktom, odnosno Ugovorom o radu, Statutom i Odlukom Odbora direktora. Isplate su vršene uz podnošenje propisanih obračuna Poreskoj upravi.

5.1.2. Finansijski rashodi

(u hiljadama dinara)

	2013. (1)	2012. (2)	Indeksi (1:2) x 100
Finansijski rashodi iz odnosa sa matičnim i zavisnim pravnim licima		-	
Finansijski rashodi iz odnosa sa ostalim povezanim pravnim licima		-	
Rashodi kamata	10	2	500.00
Negativne kursne razlike	33.196	34.384	96.60
Rashodi po osnovu efekata valutne klauzule	13	216	6.10
Rashodi od učešća u gubitku zavisnih pravnih lica i zajedničkih ulaganja, koji se obračunavaju korišćenjem metoda udela		-	-
Ostali finansijski rashodi		-	-
UKUPNI FINANSIJSKI RASHODI (AOP 216)	33.219	34.602	96.00

Na kraju 2013. godine razgraničene kursne razlike i efekti valutnih klauzula iznose 3.511 hiljada dinara a u prihode od razgraničenja prethodnih godina je preneto 761 hiljada dinara.

5.1.3. Ostali rashodi

(u hiljadama dinara)

GRUPA Mašinoprojekt KOPRING
NAPOMENE uz konsolidovane finansijske izveštaje

	2013. (1)	2012. (2)	Indeksi (1:2) x 100
Gubici po osnovu rashodovanja i prodaje nem. ulag., nekretnina, postrojenja i opreme	39	256	15.30
Gubici po osnovu rashodovanja i prodaje bioloških sredstava			
Gubici po osnovu prodaje učešća u kapitalu i hartija od vrednosti			
Gubici po osnovu uskladjanja vrednosti kapit Moskva			
Manjkovi			
Rashodi po osnovu efekata ugovorene zaštite od rizika			
Rashodi po osnovu direktnih otpisa-sud.poravnanje INVEST IMPORT		1.268	-
Rashodi po osnovu rashodovanja zaliha materijala i robe			
Ostali nepomenuti rashodi	4.068	20.433	19.90
Otpis potraživanja	2.820		-
Obezvredjenje nematerijalnih ulaganja			
Obezvredjenje nekretnina, postrojenja i opreme			
Obezvredjenje građevinskih objekata			
Obezvredjenje dugoročnih finansijskih plasmana i drugih hartija od vrednosti raspoloživih za prodaju	10.637	3.349	317.70
Obezvredjenje zaliha materijala i robe			
Obezvredjenje potraživanja i kratkoročnih finansijskih plasmana	2.554	4.363	58.60
Obezvredjenje ostale imovine			
UKUPNI OSTALI RASHODI (AOP 218)	20.118	29.669	67.80

Na ostale nepomenute rashode su knjiženi i isplaćeni sledeći troškovi:

Rashodi budzet.fond zapošljavanje invalida	1.401 hiljada dinara
Ugovoreni penali	915 hiljada dinara
Sponzorstva	448 hiljada dinara
Donatorstva	375 hiljada dinara
Humanitarna pomoć	20 hiljada dinara
Ostali nepomenuti rashodi	909 hiljada dinara
UKUPNO	4.068 hiljada dinara

6. FINANSIJSKI REZULTAT PO PODBILANSIMA

(u hiljadama dinara)

Redni broj	Podbilansi finansijskog rezultata	Ostvareno u 2013.	Ostvareno u 2012.	Indeksi
1	Poslovni dobitak	30.626	364.977	
2	Poslovni gubitak			
3	Dobitak finansiranja	38.104	128.181	
4	Gubitak finansiranja			
5	Dobitak na ostalim prihodima	6.595		
6	Gubitak na ostalim rashodima		21.224	
7	Neto dobitak poslovanja koje se obustavlja			
8	Neto gubitak poslovanja koje se obustavlja			
9	Poreski rashod perioda	12.685	45.444	
10	Odloženi poreski rashodi perioda		30.512	
11	Odloženi poreski prihodi perioda	1.129		
	NETO DOBITAK	63.769	395.978	
	NETO GUBITAK			

Na iznos ostvarenog dobitka od 75.325 hiljada dinara obračunat je porez na dobit po poreskom bilansu na izračunatu poresku osnovicu od 91.763 hiljada dinara po stopi od 15% i iznosi 13.806

GRUPA Mašinoprojekt KOPRING
NAPOMENE uz konsolidovane finansijske izveštaje

hiljada dinara. Poreska obaveza je umanjena za iznos poreskog oslobađanja po osnovu ulaganja u osnovna sredstva od 1.120 hiljada dinara, tako da je za 2013. godinu dobijena konačna obaveza za uplatu poreza na dobitak u iznosu od 12.685 hiljada dinara.

6.1. Osnovna zarada po akciji u 2013. godini koja iznosi 1.159,01 dinara po akciji iskazana je u Bilansu uspeha na AOP-u 233 i AOP-u 234 kao 1 hiljada dinara.

BILANS STANJA

7. NEMATERIJALNA ULAGANJA

Nematerijalna ulaganja se vrednuju prema nabavnoj vrednosti i amortizuju se u toku korisnog veka, pri čemu se primenjuje proporcionalni metod amortizacije. U bilansu stanja se nematerijalna ulaganja iskazuju po sadašnjoj vrednosti.

Privredno društvo je u okviru nematerijalnih ulaganja evidentiralo neto sadašnju vrednost na kraju godine u iznosu 2.325 hiljada dinara po osnovu nabavki programa za računare (prava korišćenja programa za računare, licenci, franšiza, robne marke). Društvo je u toku 2013 godine po osnovu nabavki licenci povećalo vrednost u iznosu 665 hiljada dinara.

Redni broj	NEMATERIJALNA ULAGANJA	2013.	2012.
1	2	3	4
1.	Početno stanje	3.015	2.229
2.	Sadašnja vrednost	2.325	3.015
3.	Amortizacija	1.355	1.057
4.	Nove nabavke	665	1.843

8. UPOREDNI PREGLED OSNOVNIH SREDSTAVA PO NABAVNOJ VREDNOSTI

(u hiljadama dinara)

R.b.	Kategorije osnovnih sredstava	Stanje na dan 31.12.2013. (po nabavnoj vrednosti)	Stanje na dan 31.12.2012. (po nabavnoj vrednosti)	Indeksi (3 : 4) x 100
1	2	3	4	5
1.	Zemljište			-
2.	Građevinski objekti	332.594	337.064	98.68
3.	Postrojenja i oprema	24.765	27.304	90.70
4.	Investicione nekretnine			
5.	Osnovno stado			
6.	Ostale nekretnine, postrojenja i oprema			
7.	Nekretnine, postrojenja, oprema i biološka sredstva u pripremi			
8.	Avansi za nekretnine, postrojenja, opremu i biološka sredstva			
9.	Ulaganja na tuđim nekretninama, postrojenjima i opremi			
	UKUPNO OSNOVNA SREDSTVA	357.359	364.368	98.08

Privredno društvo, poseduje prepis lista nepokretnosti br.1673, K.O. Stari grad, koji je izdala Služba za katastar nepokretnosti Opštine Stari grad, br.952-1541-293/09 od 23.07.2009.god. Ukupna površina

GRUPA Mašinoprojekt KOPRING
NAPOMENE uz konsolidovane finansijske izveštaje

zemljišta je 8 ari i 72 m², na koje je „Mašinoprojekt KOPRING“ a.d. nosilac trajnog korišćenja. Prema posedovnom listu, za sve objekte postoji odobrenje za izgradnju. Oblik svojine: trajno korišćenje. Na pomenute nepokretnosti ne postoje hipoteke, garancije, zaloge, niti druga ograničenja u korišćenju.

9. PRIMENJENE STOPE AMORTIZACIJE

Društvo je prilikom obračuna amortizacije primenilo utvrđene stope amortizacije iz Pravilnika o računovodstvenim politikama.

Stope amortizacije se daju za najvažnije grupe osnovnih sredstava prema sledećem:

R.b.	Opis	Procenat amortizacije
1	2	3
1.	Građevinski objekti	1
2.	Oprema	15
3.	Automobili	10
4.	Kompjuteri	30
5.	Metalni nameštaj	15
6.	Projektori	20
7.	Alat i inventar	100

10. STRUKTURA SADAŠNJE VREDNOSTI OSNOVNIH SREDSTAVA

Radi potpunijeg informisanja korisnika izveštaja o reviziji, dati su podaci o učešću pojedinih kategorija osnovnih sredstava u ukupnim osnovnim sredstvima:

(u hiljadama dinara)

R.b.	Kategorije osnovnih sredstava	Iznos	Učešće u %
1.	Zemljište	-	-
2.	Građevinski objekti	332.594	93.07
3.	Postrojenja i oprema	24.765	6.93
4.	Investicione nekretnine		
5.	Osnovno stado		
6.	Ostale nekretnine, postrojenja i oprema		
7.	Nekretnine, postrojenja, oprema i biološka sredstva u pripremi		
8.	Avansi za nekretnine, postrojenja, opremu i biološka sredstva		
9.	Ulaganja na tuđim nekretninama, postrojenjima i opremi		
	UKUPNO OSNOVNA SREDSTVA	357.359	100.00

8. Osnovna sredstva (građevinski objekti i oprema) popisani su na kraju godine.

Stanje po popisu se slaže sa knjigovodstvenim stanjem. Promene na nekretninama, postrojenjima i opremi u toku godine su bile nabavka nove opreme, obračun amortizacije i rashodovanje osnovnih sredstava.

Nabavka nove opreme su iznosile 5.779 hiljada dinara. Oprema je finansirana iz sopstvenih sredstava.

GRUPA Mašinoprojekt KOPRING
NAPOMENE uz konsolidovane finansijske izveštaje

Obračunata amortizacija građevinskih objekata primenom proporcionalnog metoda obračuna iznosi 4.470 hiljada dinara, a opreme 8.279 hiljada dinara i nematerijalnih ulaganja iznosi 1.355 hiljada dinara, što čini ukupno 14.104 hiljade dinara.

Na kraju godine po popisu je rashodovana oprema u vrednosti od 39 hiljada dinara, i to: motorna testera u iznosu od 26 hiljada dinara i lap top u iznosu od 13 hiljada dinara. Rashodovana oprema je nabavne vrednosti 361 hiljada dinara, otpisane vrednosti 322 hiljade dinara i sadašnje vrednosti 39 hiljada dinara. Neotpisana vrednost opreme je knjižena na teret računa 570.

Prema Pravilniku o računovodstvenim politikama, a u skladu sa MRS 16 i MRS 38, nekretnine, postrojenja i oprema nakon početnog priznavanja se vrednuju modelom revalorizacije.

Pravilnikom o računovodstvenim politikama, procena građevinskog objekta u Dobrinjskoj 8a i stana-kopirnica izvršena je 31.12.2012. Procenu je izvršila komisija za procenu fer vrednosti i veka trajanja opreme, imenovana od strane Generalnog direktora, odlukom br.705i od 03.12.2012. Komisija je sastavljena od tri licencirana inženjera struke sa dugogodišnjim iskustvom na izradi projekata i nadzoru izgradnje objekata. Procena vrednosti zgrade, kao što je navedeno radjena je 31.12.2012. i ove godine komisija imenovana od strane Generalnog direktora odlučila je da nije potrebno vršiti novu procenu.

11. DINAMIKA PROMENA NA OSNOVNIM SREDSTVIMA

GRUPA Mašinoprojekt KOPRING
NAPOMENE uz konsolidovane finansijske izveštaje

(u hiljadama dinara)

Redni broj	Opis dinamike plasmana	Zemljište	Šume i višegodišnji zasadi	Građev. objekti	Postrojenja i oprema	Investicione nekretnine	Ostala osnovna sredstva	Osnovno stado	Avansi i osnovna sredstva u pripremi	UKUPNO
I.	NABAVNA VREDNOST									
1.	Početno stanje			357.617	65.308					422.925
2.	Povećanje			-	-					-
a.	Nove nabavke				5.779					5.779
b.	Procena									
v.	Procena kapitala									
g.	Viškovi									
d.	Investicione nekretnine									
đ.										
e.										
3.	Smanjenje				361					361
a.	Prodaja osnovnih sredstava									
b.	Manjkovi									
c.	Rashod				361					361
	Stanje na kraju godine (31.12.2013. godine)	0		357.617	70.726					428.343
II.	ISPRAVKA VREDN.									
1.	Početno stanje			20.553	38.004					58.557
2.	Povećanje			4.470	8.279					12.749
a.	Otuđenje osnovnih sredstava									
b.	Amortizacija			4.470	8.279					12.749
v.	Procena									
g.										
d.										
đ.										
3.	Smanjenje				322					322
a.	Manjkovi									
b.	Rashod				322					322
v.	Isknjiženje ispravke									
	Stanje na kraju godine			25.023	45.961					70.984
	SADAŠNJA VRED.OSN.SRED.	0		332.594	24.765					357.359

12. DUGOROČNI FINANSIJSKI PLASMANI

Na rednom broju 009 (oznaka za AOP) u Bilansu stanja su iskazani dugoročni finansijski plasmani u iznosu od 20.666 hiljada dinara.

GRUPA Mašinoprojekt KOPRING
NAPOMENE uz konsolidovane finansijske izveštaje

Izvršena je reklasifikacija-eliminacija osnivačkog uloga u iznosu 100%, 222 hiljade dinara. Dugoročni finansijski plasmani se sastoje od sledećih pozicija:

(u hiljadama dinara)

R.b.	Opis	Iznos 2013.	Iznos 2012.
1.	Učešće u kapitalu zavisnih pravnih lica	0	0
2.	Učešće u kapitalu ostalih povezanih pravnih lica		-
3.	Učešće u kapitalu ostalih pravnih lica i druge hartije od vrednosti raspoložive za prodaju	80	824
4.	Dugoročni krediti matičnim, zavisnim i ostalim povezanim pravnim licima		-
5.	Dugoročni krediti u zemlji (zajmovi radnicima)	20.586	22.249
6.	Dugoročni krediti u inostranstvu		-
7.	Hartije od vrednosti koje se drže do dospeća		-
8.	Otkupljene sopstvene akcije		-
9.	Ostali dugoročni finansijski plasmani		-
10.	Ispravka vrednosti učešća u kapitalu ostalih pravnih lica		
	UKUPNO DUGOROČNI FINANSIJSKI PLASMANI	20.666	23.073

12.1. PREGLED VEĆIH DUŽNIKA PO OSNOVU DUGOROČNIH FINANS. PLASMANA
(u hiljadama dinara)

R.b.	Dužnik	Iznos
1.	Mašinoprojekt Moskva	0
2.	Razvojna Banka	-
3.	Privredna banka ad Beograd	-
4.	TETO	80
5.	Obveznice stare devizne štednje A2013	-
	UKUPNO (AOP 10)	80
6.	Ostali dugoročni finansijski plasmani (AOP 11)	20.586
	UKUPNO (AOP 9)	20.666

12.2. USAGLAŠENOST DUGOROČNIH FINANSIJSKIH PLASMANA

	Broj dužnika	Vrednost u hiljadama dinara
1. Ukupan broj dužnika	12	20.666
2. Usaglašeno 100%	12	20.666
3. Usaglašeno delimično		
4. Neusaglašeno		

GRUPA Mašinoprojekt KOPRING
NAPOMENE uz konsolidovane finansijske izveštaje

13. UPOREDNI PREGLED ZALIHA

Zalihe materijala, rezervnih delova, inventara sa kalkulativnim otpisom robe, ambalaže i goriva se procenjuju po nabavnoj vrednosti, koja obuhvata fakturnu vrednost dobavljača i zavisne troškove nabavke. Obračun izlaza zaliha materijala i rezervnih delova, sitnog inventara i robe se vrši po ponderisanoj prosečnoj nabavnoj ceni.

Utrošak materijala se obračunava po prosečnoj ponderisanoj ceni. Utrošeni materijal za reprodukciju se direktno raspoređuje na mesta troškova i pojedinačne proizvode na osnovu trebovanja materijala. Bruto zarade i naknade zarada, troškovi proizvodnih usluga i amortizacija se direktno raspoređuju na mesta troškova, a u okviru mesta troškova – indirektno na pojedine proizvode, srazmerno sa utrošenim materijalom za izradu.

(u hiljadama dinara)

	2013.	2012.
Materijal	-	-
Alat i Inventar	14	6
Gotovi proizvodi	-	-
Roba	-	-
Nekretnine pribavljene radi prodaje	-	-
Dati avansi	15.573	10.756
UKUPNO ZALIHE (AOP 13)	15.587	10.762

Po popisu zaliha nije bilo manjkova i viškova, ali je bilo rashoda alata i inventara, koji je otpisan prilikom davanja u upotrebu.

14. DATI AVANSI

U okviru datih avansa iskazan je iznos od 15.573hiljada dinara.
Pregled datih avansa dat je u tabeli koja sledi.

PREGLED DATIH AVANSA

Re d. br.	Naziv pravnog lica	Mesto	Iznos avansa	Godina uplate	Usaglašeno
1.	APEX SOLTION TECHNOLOGY	BEOGRAD	646	2013.	646
2.	AUTOTRANSPORT PANČEVO	PANČEVO	11	2013.	11
3.	INSPIRIUM DOO	BEOGRAD	60	2013.	60
4.	JKP PARKING SERVIS	BEOGRAD	222	2013.	222
5.	POLITIKA NOVINE I MAGAZINI	BEOGRAD	6	2013.	6
6.	PROASPEKT DOO	BEOGRAD	6.068	2011.	6.068
7.	PRIVREDNI SAVETNIK AD	BEOGRAD	54	2013.	54
8.	JP SLUŽBENI GLASNIK	BEOGRAD	28	2013.	28
9.	DATI AVANSI	MOSKVA	8.478	2012.	8.478
	UKUPNO:		15.573		15.573

GRUPA Mašinoprojekt KOPRING

NAPOMENE uz konsolidovane finansijske izveštaje

14.1. STAROSNA STRUKTURA DATIH AVANSA

(u hiljadama dinara)

Red. broj	Naziv starosne grupe	Iznos	% učešća
1.	Dati avansi u tekućoj godini	1.027	6.50
2.	Dati avansi stari od 1 do 2 godine	8.478	54.50
3.	Dati avansi stari od 2 do 3 godine	6.068	39.00
4.	Dati avansi stariji od 3 godine		
	UKUPNO AVANSI PO BILANSU:	15.573	100

15. KRATKOROČNA POTRAŽIVANJA

Na rednom broju 015 (oznaka za AOP) u Bilansu stanja su iskazana kratkoročna potraživanja, plasmani, gotovina, porez na dodatu vrednost i aktivna vremenska razgraničenja u iznosu od **1.163.612** hiljada dinara koja se sastoje od sledećih pozicija:

(u hiljadama dinara)

	2013.	2012.
Kupci – matična i zavisna pravna lica		-
Kupci – ostala povezana pravna lica		-
Kupci u zemlji	56.687	46.743
Kupci u inostranstvu	24.601	37.207
Ispravka vrednosti potraživanja od kupaca	-4.297	-7.742
Ostala potraživanja iz specifičnih poslova	1.991	1.941
Ispravka vrednosti potraživanja iz specifičnih poslova	-1.780	
Razgraničena potraživanja za kamatu	13.892	10.301
Potraživanja od zaposlenih po službenom putu	-	93
Ostala potraživanja	795	343
UKUPNO AOP 016	91.889	88.886
Hartije od vrednosti – Galenika	-	16.000
Kratkoročni finansijski plasmani AOP 017	6.019	988.501
Kratkoročni finansijski plasmani AOP 018	988.189	1.004.501
Gotovinski ekvivalenti i gotovina AOP 019	72.037	98.022
PDV i aktivna vremenska razgraničenja AOP 20	5.478	9.712
UKUPNO AOP 015	1.163.612	1.201.121
Odložena poreska sredstva-otpremnine (AOP021)	-	1.118
Ukupno potraživanja	1.163.612	1.202.239

16. KUPCI

Na rednom broju 016 (oznaka za AOP) u Bilansu stanja iskazana su bruto potraživanja u iznosu od 91.889 hiljada dinara.

16.1 POTRAŽIVANJA OD KUPACA U ZEMLJI

U skladu sa članom 20. stav 2. Zakona o računovodstvu i reviziji, privredno društvo je dostavilo dužnicima spisak neplaćenih računa (Obrazac IOS) sa stanjem na dan 30.11.2013. godine. Usaglašavanje stanja je vršeno sa svim kupcima, osim sa kupcima koji nisu imali promet u tekućoj godini i sa kupcima koji su brisani iz Registra Agencije za privredne registre.

Od ukupnog broja poslatih obrazaca IOS:

- usaglašeno 22 odnosno 93.30%;
- nije usaglašeno 5, odnosno 6.70%, jer kupci nisu overili obrasce IOS

GRUPA Mašinoprojekt KOPRING

NAPOMENE uz konsolidovane finansijske izveštaje

16.2. POTRAŽIVANJA OD KUPACA U INOSTRANSTVU

Na računu 20300 – Potraživanja od kupaca u inostranstvu po osnovu izvoza sopstvenih proizvoda, odnosno robe i usluga, na dan 31.12.2013. godine su iskazana u iznosu od 214.590 evra. Podaci su dati u tabeli u nastavku teksta.

(u hiljadama dinara)

R.b.	Naziv kupca i mesto	Iznos	Usaglašeno	Naplaćeno do dana revizije	Neusaglašeno	Nenaplaćeno
1	2	3	4	5	6	7
1.	POYRY ENERGY FINLAND	89	89	89	-	-
2.	KLC HOLDINGS VSA	573	573	-	-	573
3	TELENOR PODGORICA	6.019	6.019	6.019	-	-
4.	POYRY SWEEDEN	126	126	126	-	-
5.	KUPCI U RUSIJI	17.794	17.794	7.117	-	10.677
1.	UKUPNO	24.601	24.601	13.351	-	11.250

16.3. STAROSNA STRUKTURA POTRAŽIVANJA OD KUPACA U ZEMLJI

(u hiljadama dinara)

Red. broj	Naziv starosne grupe	Iznos	% učešća
1.	Potraživanja od kupaca koja nisu dospela za naplatu	38.213	67.40
2.	Potraživanja od kupaca čiji je rok protekao do 3 meseca	2.865	5.06
3.	Potraživanja od kupaca čiji je rok naplate protekao od 3 do 6 meseci	8.344	14.72
4.	Potraživanja od kupaca čiji je rok naplate protekao od 6 meseci do 1 godinu	1.179	2.08
5.	Potraživanja od kupaca čiji je rok naplate protekao od 1 do 2 godine	4.398	7.75
6.	Potraživanja od kupaca čiji je rok naplate protekao od 2 do 3 godine	902	1.60
7.	Potraživanja od kupaca čiji je rok naplate stariji od 3 godine	786	1.39
8.	UKUPNO POTRAŽIVANJA OD KUPACA U ZEMLJI:	56.687	100.00

16.4. STAROSNA STRUKTURA POTRAŽIVANJA OD KUPACA U INOSTRANSTVA

(u hiljadama dinara)

Red. broj	Naziv starosne grupe	Iznos	% učešća
1.	Potraživanja od kupaca koja nisu dospela za naplatu	6.807	27.70
2.	Potraživanja od kupaca čiji je rok protekao do 3 meseca		
3.	Potraživanja od kupaca čiji je rok naplate protekao od 3 do 6 meseci	7.117	29.00
4.	Potraživanja od kupaca čiji je rok naplate protekao od 6 meseci do 1 godinu	-	-
5.	Potraživanja od kupaca čiji je rok naplate protekao od 1 do 2 godine	10.677	43.30
6.	Potraživanja od kupaca čiji je rok naplate protekao od 2 do 3 godine		
7.	Potraživanja od kupaca čiji je rok naplate stariji od 3 godine	-	-
8.	UKUPNO POTRAŽIVANJA OD KUPACA U INOSTRANSTVU:	24.601	100.00

GRUPA Mašinoprojekt KOPRING
NAPOMENE uz konsolidovane finansijske izveštaje

16.5. USAGLAŠENOST POTRAŽIVANJA OD KUPACA U ZEMLJI

	Broj kupaca	Vrednost u hiljadama dinara
a) Kupci sa saldom (b+v+g = a)	32	56.687
b) Usaglašeno 100%	28	52.877
v) Usaglašeno delimično	-	-
g) Nije usaglašeno	4	4.110

16.6. USAGLAŠENOST POTRAŽIVANJA OD KUPACA U INOSTRANSTVU

	Broj kupaca	Vrednost u hiljadama dinara
a) Kupci sa saldom (b+v+g = a)	5	24.601
b) Usaglašeno 100%	5	24.601
v) Usaglašeno delimično	-	-
g) Nije usaglašeno	-	-

17. OSTALA POTRAŽIVANJA IZ SPECIFIČNIH POSLOVA

Ostala potraživanja iz specifičnih poslova data su u narednoj tabeli:

R.b.	Opis konta	(u hiljadama dinara) Stanje 31.12.2013.
1.	Ostala potraživanja-bife	211
2.	Potraživanja AGBY doo Beograd	1.780
3.	Ispravka vrednosti za AGBY	-1.780
4.	Potraživanja – dospela razgraničena kamata	13.892
	UKUPNO	14.103

17.1. POTRAŽIVANJA ZA PRETPLAĆENI POREZ NA DOBIT

(AOP 17) 223 - Potraživanja za preplaćeni porez na dobit iznosi 6.019 hiljada dinara

17.2. OSTALA POTRAŽIVANJA

Ostala potraživanja (podgrupa računa 228) u iznosu od 795 hiljada dinara odnose se na:

- potraživanja od fondova po osnovu isplaćenih naknada zaposlenima za porodijsko odsustvo u iznosu od 715 hiljada dinara;
- - potraživanja od fondova po osnovu isplaćenih naknada invalidima II kategorije u iznosu od 80 hiljada dinara;

GRUPA Mašinoprojekt KOPRING
NAPOMENE uz konsolidovane finansijske izveštaje

18. KRATKOROČNI FINANSIJSKI PLASMANI

18.1. Struktura kratkoročnih finansijskih plasmana obuhvata:

(u hiljadama dinara)

R.b.	Opis konta	Stanje 31.12.2013.	Stanje 31.12.2012.
1.	Kratkoročni zajam - BOJONI	1.375	1.375
2.	Kratkoročni zajam - restoran Aleksandar	250	250
3.	Kratkoročni zajam-ASISTEL	190	190
4.	Kratkoročni kredit-BELIM	6.712	6.712
5.	Ispravka vrednosti zajam -ASISTEL	-190	-
	UKUPNO	8.337	8.527

18.2 OSTALI KRATKOROČNI PLASMANI – Podgrupa računa 238

Red. broj	Opis konta kratkoroč oročena sredstva u devizama u hiljadama	Konto	Stanje 31.12. 2013.	Stanje 31.12.2012.
1.	kratkoročno oroč. devizna sredstva UniCredit bank u eur=1.650 (1.300)	23821	189.159	147.834
2.	kratkoročno oroč. devizna sredstva Banka Intesa u eur=500 (2.135)	23831	57.321	242.789
3.	kratkoročno oročena devizna sredstva Banka Intesa u eur=1.700 (935)	238311	194.891	106.363
4.	kratkoročno oročena devizna sredstva Banka Intesa u eur=108 (108)	238313	12.404	12.304
5.	kratkoročno oroč. devizna sredstva Čačanska banka u eur=230 (228)	23832	26.367	25.887
6.	kratkoročno oroč. devizna sredstva Čačanska banka u eur=670 (150)	23833	76.810	17.110
7.	kratkoročno oroč. devizna sredstva Čačanska banka u eur=300 (900)	23834	34.392	102.346
8.	kratkoročno oroč. devizna sredstva Čačanska banka u eur=300 (310)	238342	34.393	35.253
9.	kratkoročno oroč. devizna sredstva Čačanska banka u eur=300 (300)	238343	34.393	11.372
10.	kratkoročno oroč. dev. sredstva Čačanska banka u eur=300	238344	34.393	159.206
11.	kratkoročno oroč. devizna sredstva Čačanska banka u eur=300 (400)	238345	34.393	45.487
12.	kratkoročno oroč. devizna sredstva Čačanska banka u eur=300	238346	34.393	-
13.	kratkoročno oroč. devizna sredstva Čačanska banka u eur=300	238347	34.393	-
14.	kratkoročno oroč. devizna sredstva Čačanska banka u eur=300	238348	34.393	-
15.	kratkoročno oroč. devizna sredstva Čačanska banka u eur=300	238349	34.393	-
16.	kratkoročno oroč. devizna sredstva Čačanska banka u eur=300	238350	34.393	-
	ukupno u eur=7.858 (7.966)		900.881	905.951
17.	kratkoročno oroč. devizna sredstva UniCreditbank u usd= 900 (808)	23822	74.815	69.630
18.	kratkoročno oroč. devizna sredstva Banka Intesa u usd= 50 (50)	23826	4.156	4.309
	ukupno u usd=950 (853)		78.971	73.939
	Kratkoročni finansijski plasmani UKUPNO:		979.852	979.890

GRUPA Mašinoprojekt KOPRING
NAPOMENE uz konsolidovane finansijske izveštaje

AOP 18 UKUPNO (18.1 + 18.2)	988.189	1.004.417
-----------------------------	---------	-----------

19. GOTOVINSKI EKVIVALENTI I GOTOVINA

Na rednom broju 019 (oznaka za AOP) u Bilansu stanja su iskazani gotovinski ekvivalenti i gotovina u iznosu od 72.037 hiljada dinara i sastoje se od sledećih pozicija:

(u hiljadama dinara)

	2013.	2012.
Hartije od vrednosti – gotovinski ekvivalenti		
Tekući (poslovni) računi	25.596	26.011
Izdvojena novčana sredstva i akreditivi	2	77
Blagajna		
Devizni račun	46.439	67.387
Devizni akreditivi	-	4.547
Devizna blagajna		
Ostala novčana sredstva		
Novčana sredstva čije je korišćenje ograničeno ili vrednost umanjena		
UKUPNO GOTOVINSKI EKVIVALENTI I GOTOVINA	72.037	98.022

20. POREZ NA DODATU VREDNOST I AKTIVNA VREMENSKA RAZGRANIČENJA

Na rednom broju 020 (oznaka za AOP) u Bilansu stanja je iskazan iznos od 5.478 hiljada dinara i sastoje se od sledećih pozicija:

(u hiljadama dinara)

- PDV u primljenim fakturama po opštoj stopi -
 - PDV u primljenim fakturama po posebnoj stopi -
 - Potraživanja za više plaćen PDV -
 - Unapred plaćeni troškovi 5.397
 - Potraživanja pretplaćeni NDS Moskva i porez na dobit 6
 - Razgraničeni porez na dodatu vrednost..... 75
 - **UKUPNO** **5.478**
- Odložena poreska sredstva za otpremnine iznose 1.756 i biće prebijena sa odloženim poreskim obavezama (račun 498) u Bilansu stanja.

21. KAPITAL I PROMENE NA KAPITALU

21.1. OSNOVNI I OSTALI KAPITAL

	2013.	2012.
Akcijski kapital	91.425	105.726
Udeli d.o.o.		
Ulozi		
Državni kapital		
Društveni kapital		
Zadružni udeli		
Ostali osnovni kapital	732	732
UKUPNO	92.157	106.458

GRUPA Mašinoprojekt KOPRING
NAPOMENE uz konsolidovane finansijske izveštaje

Za akcionarska društva

Akcionari društva su:

	Vrsta akcija	% učešća	2013.	2012.
Lalić Radomir	obična	-	-	34.310
Lalić Slobodan	obična	65.87	35.215	905
Petrović Mitar	obična	8.00	4.284	4.284
Ivanović Dragoslav	obična	1.46	782	982
Krdžić Ljiljana	obična	0.57	300	-
Manjinski interes	obična	22.80	12.189	15.287
Mašinoprojekt (sopstvene akcije)		1.30	695	6.060
UKUPNO		100.00	53.465	61.828

Većinski vlasnik sa 65.87% akcija je akcionar Lalić Slobodan.

U toku godine promene na računima kapitala su bile sledeće:

- 1) Na osnovu Odluke o raspodeli dobiti od 08.05.2013., Skupština društva je raspodelila dobit iz prethodne godine u iznosu 387.637 hiljade dinara
 - deo dobiti za isplatu dividendi u iznosu 8.533 hiljada dinara
 - deo dobiti za statutarne rezerve u iznosu 379.104 hiljada dinara
- 2) Deo nerasporedjene dobiti iz ranijih godina za statutarne rezerve za razvojne namene 20.896 hiljada dinara

21.1.1 Rezerve AOP 104 iznose 811.821 hiljada dinara i u odnosu na prethodnu 2012. godinu su uvećane iz raspodele dobiti za 400.000 hiljada dinara.

21.2. REVALORIZACIONE REZERVE

Na revalorizacionim rezervama su iskazani efekti procene po poštenoj (fer) vrednosti nematerijalnih ulaganja, nekretnina, postrojenja i opreme, hartija od vrednosti raspoloživih za prodaju, u skladu sa računovodstvenim politikama opisanim u napomenama.

Stanje i promene na revalorizacionim rezervama društva se mogu prikazati na sledeći način:

	Nematerijalna ulaganja	Nekretnine, postrojenja i oprema	Hartije od vrednosti raspoložive za prodaju nereal.dobici	Hartije od vrednosti raspoložive za prodaju nereal.gubici	Ostalo	Ukupno
Početno stanje (01.01.2013)		248.625	208	10.353		238.480
Ispravka greške i promena računovodstvene politike						
Procena po poštenoj vrednosti – povećanje		-	-	-		-
Procena po poštenoj vrednosti – smanjenje		-	-	-		-
Ukidanje		-	-	-		-
Ostala povećanja		5.333		-		5.333
Ostala smanjenja		-	208	10.333		10.125
Krajnje stanje (31.12.2013)		253.958	0	20		253.938

GRUPA Mašinoprojekt KOPRING
NAPOMENE uz konsolidovane finansijske izveštaje

21.3 NERASPOREĐENA DOBIT AOP 108

Neraspoređena dobit društva se može prikazati na sledeći način:

	2013.
Početno stanje (1.1.2013)	487.537
Isplata dividende	-8.533
Ostala smanjenja - raspodela	-400.000
Pokriće emisione premije	-15.512
Povećanje iz ostatka rev.rezervi kod ukidanja	-
Neraspoređena dobit tekuće godine	63.114
Neraspoređena dobit tekuće godine MP Rusija	655
Konsolidovano uskladj.kursn razlika po bilansu stanja i uspeha iz reval.rezervi 331	-5.333
Pokrice gubitka iz prethodnih godina u MP Moskva	-734
Stanje na dan (31.12.2013) AOP 108	121.194

Raspodela neraspoređenog dobitka na osnovu Odluke Skupštine broj 08.05.2013. izvršena je na sledeći način:

(u hiljadama dinara)

	2013.
Isplata dividende	8.533
Učešće zaposlenih u dobiti	-
Rezerve	400.000
Osnovni kapital	0
Ostalo neraspoređeno	-
Emisiona premija	15.512

21.4. Iznos isplaćene dividende akcionarima je iznosio 8.533 hiljada dinara.

Na rednom broju 110 (oznaka za AOP) Bilansa stanja iskazane su otkupljene sopstvene akcije u znosu od 1.188 hiljada dinara a odnosi se na 695 sopstvenih akcija po nominalnoj vrednosti od 1.710din.

22. OBAVEZE

Na rednom broju 111 (oznaka za AOP) Bilansa stanja su iskazane obaveze u iznosu od 245.855 hiljade dinara i sastoje se od sledećih pozicija:

(u hiljadama dinara)

- dugoročna rezervisanja.....11.704
- kratkorocne obaveze MP Moskva47.788
- kratkorocne obaveze186.363

22.1. DUGOROČNA REZERVISANJA

Privredno društvo je izvršilo rezervisanje 2013.god. za naknade i druge beneficije zaposlenih u iznosu od 11.704 hiljada dinara, shodno MRS 19 – Primanja zaposlenih.

GRUPA Mašinoprojekt KOPRING
NAPOMENE uz konsolidovane finansijske izveštaje

22.2. KRATKOROČNE OBAVEZE

Kratkoročne obaveze u Bilansu stanja (AOP 116) su iskazane u iznosu od 234.151 hiljada dinara i sastoje se od sledećih pozicija:

(u hiljadama dinara)

	2013.	2012.
Kratkoročni krediti od matičnih i zavisnih pravnih lica		
Kratkoročni krediti od ostalih povezanih pravnih lica		
Kratkoročni krediti u zemlji		
Kratkoročni krediti u inostranstvu		
Deo dugoročnih kredita koji dospeva do jedne godine		
Deo ostalih dugoročnih obaveza koje dospevaju do jedne godine		
Obaveze po kratkoročnim hartijama od vrednosti		
Obaveze po osnovu stalnih sredstava i sredstava obustavljenog poslovanja namenjenih prodaji		
Ostale kratkoročne finansijske obaveze		
Ukupno grupa 42:	-	-
Primljeni avansi, depoziti i kaucije	56.977	134.379
Dobavljači – matična i zavisna pravna lica		
Dobavljači – ostala povezana pravna lica		
Dobavljači u zemlji	61.600	9.115
Dobavljači u inostranstvu		45.113
Ostale obaveze iz poslovanja		
Ukupno grupa 43 (AOP 119) :	118.577	118.577
Obaveze prema uvozniku		
Obaveze po osnovu izvoza za tuđ račun		
Obaveze po osnovu komisijone i konsignacione prodaje		
Ostale obaveze iz specifičnih poslova		
Ukupno grupa 44:	-	-
Obaveze za neto zarade i naknade zarada, osim naknada zarada koje se refundiraju	17.897	21.643
Obaveze za poreze na zarade i naknade zarada na teret zaposlenog	2.294	3.443
Obaveze za doprinose na zarade i naknade zarada na teret zaposlenog	4.853	5.054
Obaveze za poreze i doprinose na zarade i naknade zarada na teret poslodavca	4.366	5.054
Obaveze za neto naknade zarada koje se refundiraju	-	21
Obaveze za poreze na naknade zarada koje se refundiraju	-	2
Obaveze za doprinose na naknade zarada koje se refundiraju	-	10
Ukupno grupa 45 (AOP 120):	29.410	35.227
Obaveze po osnovu kamata i troškova finansiranja		
Obaveze za dividende	1.334	1.278
Obaveze za učešće u dobitku	61.226	61.226
Obaveze prema zaposlenima		
Obaveze prema članovima upravnog i nadzornog odbora	55	55
Obaveze prema fizičkim licima za naknade po ugovorima		
Obaveze za neto prihod preduzetnika koji akontaciju podižu u toku godine		
Ostale obaveze	433	601
Ukupno grupa 46(AOP 120):	63.048	63.160
Obaveze za PDV po izdatim fakturama po opštoj stopi (osim primljenih avansa) od 18%		
Obaveze za PDV po izdatim fakturama po posebnoj stopi (osim primljenih avansa) od 8%		
Obaveze za PDV po primljenim avansima po opštoj stopi od 18%		

GRUPA Mašinoprojekt KOPRING
NAPOMENE uz konsolidovane finansijske izveštaje

	2013.	2012.
Obaveze za PDV po primljenim avansima po posebnoj stopi od 8%		
Obaveze za PDV po osnovu sopstvene potrošnje po opštoj stopi od 18%		
Obaveze za PDV po osnovu sopstvene potrošnje po posebnoj stopi od 8%		
Obaveze za PDV po osnovu prodaje za gotovinu		
Obaveze za PDV po osnovu razlike obračunatog PDV i prethodnog poreza	12.345	7.375
Ukupno grupa 47(AOP 121):	12.345	7.375
Obaveze za porez na promet i akcize		
Obaveze za poreze iz rezultata (AOP 122)	0	15.097
Obaveze za poreze na teret troškova za invalide rada	128	128
Obaveze za doprinose koji terete troškove ostale		
Ostale obaveze za poreze, doprinose i druge dažbine	7.132	6.874
Ukupno grupa 48 (AOP 121):	7.260	7.002
Unapred obračunati troškovi		
Obračunati prihodi budućeg perioda		
Naplaćeni PDV		
Odložene poreske obaveze	3.511	
Odloženi prihodi po osnovu efekata valutne klauzule		4.124
Razgraničeni prihodi po osnovu potraživanja		
Razgraničeni PDV		
Ostala pasivna vremenska razgraničenja		
Ukupno grupa 49 (AOP 121):	3.511	4.124
UKUPNE KRATKOROČNE OBAVEZE (AOP 116)	234.151	320.592

23. OBAVEZE IZ POSLOVANJA

Obaveze iz poslovanja (AOP 119) na dan 31.12.2013. imaju sledeću strukturu:

(u hiljadama dinara)

Podgrupa računa	Opis	Saldo 31.12.2013.
430	Primljeni avansi	55.968
431	Primljeni avansi	1.009
432	Dobavljači – ostala povezana pravna lica	
433	Obaveze prema dobavljačima u zemlji	9.474
434	Obaveze prema dobavljačima u inostranstvu	52.126
439	Ostale obaveze iz poslovanja	
440	Obaveze prema uvozniku	
441	Obaveze po osnovu izvoza na tuđ račun	
442	Obaveze po osnovu komisijone i konsignacione prodaje	
449	Ostale obaveze iz specifičnih poslova	
	UKUPNO:	118.577

GRUPA Mašinoprojekt KOPRING
NAPOMENE uz konsolidovane finansijske izveštaje

23.1. PRIMLJENI AVANSI

Primljeni avansi u bilansu stanja iskazani su u iznosu od 56.977 hiljada dinara.

PREGLED PRIMLJENIH AVANSA

Re d. br.	Naziv pravnog lica	Mesto	Iznos avansa	Godina uplate	Usaglašeno
1.	EKO YU	BEOGRAD	2.717	2004	2.717
2.	ELEKTRODISTRIBUCIJA	BEOGRAD	680	2011	680
3.	FALKE SERBIA	LESKOVAC	10	2010	10
4.	MK FINTELWIND AD	BEOGRAD	67	2011	
			3.328	2012	3.395
5.	GASTEH DOO	INDJIJA	417	2013	417
6.	INSTITUT VINCA	VINCA	16	2003	16
7.	MINISTARSTVO PRAVDE	BEOGRAD	561	2012	561
8.	NARODNI MUZEJ BEOGRAD	BEOGRAD	45.611	2011	45.611
9.	OMNI STOCK	BEOGRAD	104	2005	104
10.	PROJEKTOMONTAZA	BEOGRAD	119	2010	119
11.	PTT SAOBRAĆAJA SRBIJA	BEOGRAD	596	2012	596
12.	TERMOELEKTANE N.TESLA	OBRENOVAC	41	2011	42
	UKUPNO:		54.267		54.267
1.	FARMAMEDIKA MOSKVA	MOSKVA	1.701	2012	1.701
	UKUPNO:		55.968		55.968
1.	ŠTRABAG MOSKVA	MOSKVA	1.009	2013	1.009
	UKUPNO:		56.977		56.977

23.2. STAROSNA STRUKTURA PRIMLJENIH AVANSA

(u hiljadama dinara)

Red. broj	Naziv starosne grupe	Iznos	% učešća
1.	Primljeni avansi u tekućoj godini	417	0,77
2.	Primljeni avansi stari od 1 do 2 godine	4.485	8,26
3.	Primljeni avansi stari od 2 do 3 godine	46.399	85,50
4.	Primljeni avansi stariji od 3 godine	2.966	5,47
	UKUPNO AVANSI OD KUPACA U ZEMLJI	54.267	100,00
1.	Primljeni avansi u tekućoj godini od kupaca u inostranstvu	1.009	37,20
2.	Primljeni avansi stariji od 1 godine	1.701	62,80
	UKUPNO AVANSI OD KUPACA IZ INOSTRANSTVA	2.710	100,00
	UKUPNO AVANSI PO BILANSU:	56.977	100,00

GRUPA Mašinoprojekt KOPRING
NAPOMENE uz konsolidovane finansijske izveštaje

23.3.DOBAVLJAČI

U okviru rednog broja 119 (oznaka za AOP) u Bilansu stanja iskazane su obaveze u ukupnom iznosu od 118.577 hiljada dinara, od čega se na obaveze prema dobavljačima u zemlji odnosi iznos od 9.474 hiljada dinara i na obaveze prema dobavljačima u Moskvi iznos od 52.126 hiljada dinara.. U narednoj tabeli navedeni su dobavljači sa saldom.

u hiljadama dinara

Redni broj	Naziv dobavljača i mesto	Iznos	Usaglašeno (iznos)	Plaćeno do dana revizije	Neusaglašeno	Neplaćeno (iznos)
1.	ADVOKAT MIODRAG CVETKOVIĆ	68	68	68	-	-
2.	ALFA-KONSALTING d.o.o.	80	80	80	-	-
3.	AUTOMEH.RADNJA OPEL SERVIS BRISEVAC	29	29	29	-	-
4.	BAŠTA BIRO	28	28	28	-	-
5.	BEOGRADSKJE ELEKTRANE	333	333	333	-	-
6.	BEOGRADSKI VOD.I KANAL.	53	53	53	-	-
7.	BEOPRO DM	23	23	23	-	-
8.	BIAS DOO	7	7	7	-	-
9.	BIGZ NET DOO	40	40	40	-	-
10.	ČIRIĆ DOO	100	100	100	-	-
11.	CUPURDIA STRUCTURES	60	60	60	-	-
12.	PD DEDRA MID	520	520	520	-	-
13.	DHL INTERNATIONAL BEOGRAD	6	6	6	-	-
14.	DMT PROJEKT	34	34	34	-	-
15.	ELNOS BL DOO	985	985	-	-	985
16.	EPS SNABDEVANJE DOO	286	286	286	-	-
17.	FORMAT PLUS DOO	230	230	230	-	-
18.	GALENIKA BROKER AD	56	56	56	-	-
19.	GEOMER GROUP	276	276	276	-	-
20.	GEODETSKI BIRO PREMIER	20	20	20	-	-
21.	GEOVIZIJA	54	54	54	-	-
22.	GRADJEVINSKI FAKULTET	816	816	-	-	816
23.	JKP GRADSKA ČISTOĆA	27	27	27	-	-
24.	HIDRO-ING	26	26	26	-	-
25.	HOUSE PLUS	70	70	70	-	-
26.	IMAGE-Z	96	96	96	-	-
27.	INSPIRIUM DOO	60	60	60	-	-
28.	INTER PAPIR AD	112	112	112	-	-
29.	JKP POGREBNE USLUGE	107	107	107	-	-
30.	KANTAL DOO	15	15	15	-	-
31.	MAIORA	144	144	144	-	-
32.	MARKITPLUS DOO	4	4	4	-	-
33.	MIG-SOFT	12	12	12	-	-
34.	MIROSS TRAVEL AGENCY	362	362	362	-	-
35.	NIS AD OGRANAK NIS PETROL	105	105	105	-	-
36.	NIZ DOO	90	90	90	-	-
37.	OMV	115	115	115	-	-
38.	ORION TELEKOM DOO	63	63	68	-	-
39.	OSA RAČUNARSKI INŽENJERING	81	81	81	-	-
40.	PAŠTRIČANAC DOO	118	118	118	-	-
41.	PCM GRAF DOO	919	919	690	-	229
42.	PERI-HARD INŽENJERING	2	2	-	-	2
43.	GP PLANUM	46	46	-	-	46
44.	PROAUTOR	1.070	1.070	1.070	-	-

GRUPA Mašinoprojekt KOPRING
NAPOMENE uz konsolidovane finansijske izveštaje

45.	PROCES PROJEKT INŽENJERIG DOO	117	117	117	-	-
46.	RAUM DOO	166	166	166	-	-
47.	RESTORAN ALEKSANDAR	22	22	-	-	22
48.	SBP DOO	101	101	101	-	-
49.	SOFTVER INFORM.SISTEMI	4	4	4	-	-
50.	STRAUSS ADRIATIK DOO	47	47	47	-	-
51.	DOO SUN STAR	16	16	16	-	-
52.	SZR-STR SIMON	54	54	54	-	-
53.	TEAM CAD DOO	332	332	332	-	-
54.	TELEKOM SRBIJA AD	48	48	48	-	-
55.	TELENOR DOO	237	237	237	-	-
56.	TMC	455	455	455	-	-
57.	TODY DOO	35	35	35	-	-
58.	UNIQA OSIGURANJE	12	12	12	-	-
59.	VERALEKS DOO	78	78	78	-	-
60.	OSTALI PARTNERI	2	2	2	-	-
	UKUPNO:	9.474	9.474	7.374	-	2.100
1.	DOBAVLJAČI U MOSKVI	52.126	20.851	-	31.275	52.126
	UKUPNO:	61.600	30.325	7.374	31.275	54.226

23.4. STAROSNA STRUKTURA OBAVEZA PREMA DOBAVLJAČIMA

Starosna struktura obaveza prema dobavljačima u zemlji data je u tabeli koja sledi.

Red. broj	Pozicija starosne strukture dobavljača	Iznos	%
1.	Obaveze prema dobavljačima koje nisu dospele	9.474	15.40
2.	Neplaćene obaveze do 3 meseca	-	-
3.	Neplaćene obaveze od 3 meseca do godinu dana	-	-
4.	Neplaćene obaveze od 1 godine do 2 godine	52.126	84.60
5.	Neplaćene obaveze od 2 godine do 3 godine	-	-
6.	Neplaćene obaveze starije od 3 godine	-	-
	UKUPNO:	61.600	100,00

23.5. USAGLAŠENOST SA DOBAVLJAČIMA

	Broj dobavljača	Iznos u hilj. din.
1. Dobavljači sa saldom	61	61.600
2. Usaglašeno 100%	60	30.325
3. Delimično usaglašeno	-	-
4. Neusaglašeno	1	31.275

GRUPA Mašinoprojekt KOPRING
NAPOMENE uz konsolidovane finansijske izveštaje

24. OSTALE KRATKOROČNE OBAVEZE

Na rednom broju 120 (oznaka za AOP) u Bilansu stanja iskazane su ostale kratkoročne obaveze u iznosu od **92.458** hiljada dinara, a sastoje se od obaveza po osnovu zarada i naknada zarada i drugih obaveza. Struktura ostalih kratkoročnih obaveza data je u narednoj tabeli:

(u hiljadama dinara)

	2013.	2012.
Obaveze za neto zarade i naknade zarada	17.897	21.643
Obaveze za poreze na zarade i naknade zarada na teret zaposlenog	2.294	3.443
Obaveze za doprinose na zarade i naknade zarada na teret zaposlenog	4.853	5.054
Obaveza za poreze i doprinose na zarade i naknade zarada na teret poslodavca	4.366	5.054
Obaveze za neto naknade zarada koje se refundiraju		21
Obaveze za poreze na naknade zarada koje se refundiraju		2
Obaveze za doprinose na naknadu zarade koje se refundiraju		10
Obaveze po osnovu kamate i troškova finansiranja		
Obaveze za dividende	1.334	1.278
Obaveze za učešće u dobitku	61.226	61.226
Obaveze prema zaposlenima		
Obaveze prema članovima odbora direktora, upravnog odbora	55	55
Obaveze prema fizičkim licima za naknade po ugovorima		
Obaveze za neto prihod preduzetnika koji akontaciju podižu u toku godine		
Ostale obaveze	433	601
UKUPNO	92.458	98.387

Ukalkulisane obaveze za neto zarade zaposlenih i ostale naknade odnose se na decembar 2013. godine i isplaćene su u januaru 2014. godine.

25. OBAVEZE PO OSNOVU PDV I OSTALI JAVNI PRIHODI

Obaveze za PDV i ostale javne prihode na rednom broju 121 (oznaka za AOP) u Bilansu stanja u iznosu od 23.116 hiljada dinara sastoje se od:

- obaveza za uplatu PDV-a u iznosu od 12.345 hiljada dinara za decembar 2013. godine koje su isplaćene o roku u januaru 2014. godine .
- obaveze za porez za invalide rada u iznosu od 128 hiljada dinara,
- poreze na učešće zaposlenih u dobiti u iznosu od 6.803 hiljada dinara,
- poreze na dividende u iznosu od 53 hiljada dinara
- porezi i doprinosi na naknade članovima upravnog odbora u iznosu od 30 hiljada dinara.
- razgraničeni efekti valutne klauzule u iznosu od 3.511 hiljade dinara
- obaveze za poreze i doprinose 246 hiljada dinara

U finansijskim izveštajima za 2013.godinu izvršeno je razgraničenje neto efekata valutne klauzule po datim stambenim zajmovima radnicima, konto 038. Shodno izmenama pravilnika o kontnom okviru član 77 i 77j, tj. Sl.gl. 101/2012 primenili smo lokalne važeće propise a odstupili od standarda. Razgraničeni pozitivni neto efekti ugovorene valutne klauzule iznose 147 hiljada dinara što sa početnim stanjem od 4.124 hiljada dinara uz ukinuti srazmerni deo od 760 hiljada dinara, na kraju godine iznosi 3.511 hiljada dinara.

Odložene poreske obaveze 123 (oznaka za AOP) u iznosu od 35.773 hiljada dinara.

GRUPA Mašinoprojekt KOPRING
NAPOMENE uz konsolidovane finansijske izveštaje

26. OBRAČUN PDV

Prihodi za 2013. godinu i plaćeni PDV

u hiljadama dinara

Opis	Prihod 20%	PDV 20%	Prihod 8%	PDV 8%	Obračunati PDV
Prihodi od usluga na domacem trzistu	319.235	63.847	-	-	63.847
Prihodi od usluga na ino trzistu	5.191	1.038	-	-	1.038
Prihod-pdv placen avansno	38.613	709 (7.122)	-	-	709
Primljene ino usluge	-	29	-	-	29
Avansi Osn. 1.913x16.667	-	319	-	-	319
Prihodi od usluga na domacem trzistu čl. 12	56.874	-	--	--	-
Prihodi oslobođeni PDV- po resenjima poreske uprave	7.029	-	-	-	-
Prihodi od izvoza oslobođeni PDV	6.540	-	-	-	-
Prihodi povezanim pravnim licima u inostranstvu	161.160	-	-	-	-
Ostalo-knj.zaduženje	203	-	-	-	-
UKUPNO:	594.845	65.942	-	-	65.942

Prihod ostvaren u preduzeću u Moskvi iznosi 170.548 hiljada dinara. Obračunati NDS iznosi 30.700 hiljada dinara. Ovaj NDS plaćen je Ruskoj federaciji

U strukturi prihoda za 2013. godinu i plaćanje PDV-a, evidentno je da je uključena obaveza PDV-a po primljenim avansima u iznosu osnovice 319 hiljada dinara, a istovremeno je u toku godine fakturisana realizacija gde je PDV plaćen avansno, u tekućoj ili prethodnoj godini, i zbir tih prihoda je 7.122 hiljada dinara.

27. OBAVEZE PO OSNOVU POREZA NA DOBITAK

Na rednom broju 122 (oznaka za AOP) u Bilansu iskazan je iznos 0.00 hiljada dinara i odnosi se na porez na dobitak.

28. VANBILASNA AKTIVA I PASIVA

Na rednom broju 025 i 125 (oznaka za AOP) u Bilansu stanja iskazan je iznos od **285.571** hiljada dinara a odnosi se na:

- evidentirana potraživanja i obaveze po bankarskim garancijama i pismima o namerama iznose 251.296 hiljada dinara
- bonovi za bife iznose 280 hiljada dinara
- potencijalna sredstva – zemljište i odmaralište Jelsa 33.995 hiljada dinara

29. SUDSKI SPOROVI

I. Privredno društvo ima sudske sporove koji su navedeni u tabelarnim prikazima u nastavku teksta.

1.

PREGLED SPOROVA PRED SUDOVIMA OPŠTE NADLEŽNOSTI U KOJIMA JE „Mašinoprojekt KOPRING“ a.d. TUŽILAC

Red. broj	Predmet spora	Vrednost spora	Suprotna strana i naš broj	Nadležnost suda i broj	Očekivani ishod	Datum početka spora	Zastupnici
1.	Upis hipoteke na osnovu založne izjave	7.351.177,43 sa kamatom od IX 2009.g.	Petrović Miodrag, Beograd	Opštinski sud Užice 3R(P)-312/09	Predmet upućen po žalbi II stepenom organu	IX/2009.	Sanja Dovbenko Ljubučić

GRUPA Mašinoprojekt KOPRING
NAPOMENE uz konsolidovane finansijske izveštaje

2.

PREGLED SPOROVA PRED PRIVREDNIM SUDOM U KOJIMA JE „Mašinoprojekt KOPRING“ a.d. TUŽILAC

Red. broj	Predmet spora	Vrednost spora	Suprotna strana i naš broj	Nadležnost suda i broj	Očekivani ishod	Datum početka spora	Zastupnici
1.	Privremena situacija	4.793.171,92	Press Publishing Group	Privredni sud Beograd P-10517/10	Ukinuta prvostepena presuda Vraćeno na ponovno sudjenje	I/2010.	Mija Cvetković

Red. broj	Predmet spora	Vrednost spora	Suprotna strana i naš broj	Nadležnost suda i broj	Očekivani ishod	Datum početka spora	Zastupnici
2.	Privremena situacija	8.619.963,00	Tri lista duvana doo	Privredni sud Beograd P-6726/11	Doneto rešenje o izvršenju izvršenje 26.02.2014.	2011.	Sanja Dovbenko Ljubičić

Red. broj	Predmet spora	Vrednost spora	Suprotna strana i naš broj	Nadležnost suda i broj	Očekivani ishod	Datum početka spora	Zastupnici
3.	Potraživanje iz stečajne mase	232.824 USD	Intereksport	Privredni apelacioni sud Beograd P-16083/10	Uložena žalba	31.01.2005.	Mija Cvetković

	Predmet spora	Vrednost spora	Suprotna strana i naš broj	Nadležnost suda i broj	Očekivani ishod	Datum početka spora	Zastupnici
4.	Potraživanje za naknadu štete nastale davanjem pozajmice svom ino preduzeću	1.600.000,00 USD	Petrović Mitar	Apelacioni privredni sud Beograd P-21229/10	Uložena žalba od strane Petrović M.	2010.	Mija Cvetković

	Predmet spora	Vrednost spora	Suprotna strana i naš broj	Nadležnost suda i broj	Očekivani ishod	Datum početka spora	Zastupnici
5.	Potraživanje za naknadu štete	1.648.248,00	AGBY	Privredni sud u Beogradu P-7798	Spor u toku Ročište zakazano 08.04.2014.	2010.	Sanja Dovbenko Ljubičić

GRUPA Mašinoprojekt KOPRING

NAPOMENE uz konsolidovane finansijske izveštaje

3.**PREGLED SPOROVA****PRED PRIVREDNIM SUDOM U KOJIMA JE „Mašinoprojekt KOPRING“ a.d. TUŽENI**

Red. broj	Predmet spora	Vrednost spora	Suprotna strana i naš broj	Nadležnost suda i broj	Očekivani ishod	Datum početka spora	Zastupnici
1.	Ugovor o garanciji od 12.10.2004.	2.002.406,98 USD	MAKON NIKOZIA KIPAR	Privredni sud Beograd 22-P-6421/12	Vešačenje u toku Rasprava 11.02.2014.	2012.	Mija Cvetković

Red. broj	Predmet spora	Vrednost spora	Suprotna strana i naš broj	Nadležnost suda i broj	Očekivani ishod	Datum početka spora	Zastupnici
1.	Potraživanje spoljnog saradnika	538.824,40	Nešić Jovan	Apelacioni Privredni sud Beograd P1-11479/10	Uložena žalba	2010.	Mija Cvetković

4.**PREGLED OKONČANIH SPOROVA****PRED PRIVREDNIM SUDOM U KOJIMA JE „Mašinoprojekt KOPRING“ a.d. TUŽENI I TUŽILAC**

Red. broj	Predmet spora	Vrednost spora	Suprotna strana i naš broj	Nadležnost suda i broj	Očekivani ishod	Datum početka spora	Zastupnici
1.	Zajam	4.575.000,00	BOJONI doo Beograd	Privredni sud Beograd P-14164/11	Podnet zahtev za upis vansudske hipoteke	2010.	Sanja Dovbenko Ljubičić

GRUPA Mašinoprojekt KOPRING
NAPOMENE uz konsolidovane finansijske izveštaje

30. DEVIZNI KURSEVI

Srednji kursevi deviza, utvrđeni na međubankarskom tržištu deviza, primenjeni za preračun deviznih pozicija bilansa, za pojedine glavne valute su bili sledeći:

Valuta	Iznos	Datum	Iznos	Datum
EUR	114.6421	31.12.2013.	113.7183	31.12.2012.
USD	83.1282	31.12.2013.	86.1763	31.12.2012.
EUR	44.9699 Rublji	31.12.2013.		
EUR	42.3532 Rublji	prosek za 2013.		
EUR	113.1267 Dinar	prosek za.2013.		

Beograd

Dana 11.04.2014.



Za privredno društvo



PRIVREDNI SAVETNIK – REVIZIJA DOO
ČLAN ASOCIJACIJE AGN INTERNATIONAL LTD



MAŠINOPROJEKT KOPRING AD, BEOGRAD

IZVEŠTAJ NEZAVISNOG REVIZORA
O IZVRŠENOJ REVIZIJI KONSOLIDOVANIH FINANSIJSKIH IZVEŠTAJA
ZA 2013. GODINU

Beograd, april 2014. godine

PRIVREDNI SAVETNIK – REVIZIJA DOO, BEOGRAD, KNEGINJE ZORKE 96
REGISTROVANO KOD AGENCIJE ZA PRIVREDNE REGISTRE U BEOGRADU BD. 15686/2005; MATIČNI BROJ 17200569; PIB 100290705;
RAČUNI: 275-220009202-12 KOD SOCIETE GENERALE BANKA SRBIJA AD, BEOGRAD; 205-143148-63 KOD KOMERCIJALNE BANKE AD, BEOGRAD
TELEFONI: IZVRŠNI DIREKTOR: 30-20-562; OVLAŠĆENI REVIZORI: 30-20-620; 30-20-732; 30-20-604; 30-20-608
TELEFAKS: 30-20-686; E-MAIL: MILOS@PSR.RS, REVIZIJA@PSR.RS; WEB: WWW.PSR.RS



MAŠINOPROJEKT KOPRING AD

IZVEŠTAJ NEZAVISNOG REVIZORA O IZVRŠENOJ REVIZIJI KONSOLIDOVANIH FINANSIJSKIH IZVEŠTAJA ZA 2013. GODINU

S A D R Ž A J

	<u>Strana</u>
Izveštaj nezavisnog revizora	1 - 2
Potvrda o nezavisnosti	3
Potvrda o dodatnim uslugama	4
Izjava lica odgovornih za sastavljanje konsolidovanih finansijskih izveštaja	5
Konsolidovani finansijski izveštaji	
Napomene uz konsolidovane finansijske izveštaje	



IZVEŠTAJ NEZAVISNOG REVIZORA
SKUPŠTINI AKCIONARSKOG DRUŠTVA MAŠINOPROJEKT KOPRING, BEOGRAD

Izveštaj o godišnjim konsolidovanim finansijskim izveštajima

1. Izvršili smo reviziju priloženog konsolidovanog bilansa stanja MAŠINOPROJEKT KOPRING A.D. privrednog društva za projektovanje, konsalting i inženjering, Dobrinjska 8a, Beograd i njegovog zavisnog društva (u daljem tekstu: Grupa) sa stanjem na dan 31. decembra 2013. godine i odgovarajućeg konsolidovanog bilansa uspeha, konsolidovanog izveštaja o tokovima gotovine i konsolidovanog izveštaja o promenama na kapitalu koja se završava na taj dan i pregled značajnijih računovodstvenih politika i drugih objašnjavajućih napomena uz konsolidovane finansijske izveštaje.

Odgovornost rukovodstva za finansijske izveštaje

2. Rukovodstvo Grupe je odgovorno za pripremu i poštenu prezentaciju ovih finansijskih izveštaja u skladu sa računovodstvenim propisima Republike Srbije. Ova odgovornost obuhvata: osmišljavanje, primenu i održavanje internih kontrola koje su relevantne za pripremu i poštenu prezentaciju finansijskih izveštaja koji ne sadrže materijalno značajne pogrešne iskaze nastale usled kriminalne radnje ili greške; odabir i primenu odgovarajućih računovodstvenih politika i računovodstvene procene koje su razumne u datim okolnostima.

Odgovornost revizora

3. Naša odgovornost je da, na osnovu izvršenih ispitivanja, izrazimo mišljenje o ovim finansijskim izveštajima. Reviziju smo izvršili u skladu sa Zakonom o reviziji i Međunarodnim standardima revizije (MSR - ISA). Ova regulativa nalaže da se pridržavamo etičkih zahteva i da planiramo i izvršimo reviziju na način koji omogućava da se u razumnoj meri uverimo da finansijski izveštaji ne sadrže materijalno značajne pogrešne iskaze.

Revizija uključuje sprovođenje postupaka u cilju pribavljanja revizijskih dokaza o iznosima i obelodanjivanjima datim u finansijskim izveštajima. Izbor postupaka je zasnovan na revizorskom prosuđivanju, uključujući procenu rizika materijalno značajnih pogrešnih iskaza u finansijskim izveštajima, nastalih usled kriminalne radnje ili greške. Prilikom procene rizika, revizor razmatra interne kontrole koje su relevantne za pripremu i poštenu prezentaciju finansijskih izveštaja, u cilju osmišljavanja revizijskih postupaka koji su odgovarajući u datim okolnostima, ali ne u cilju izražavanja mišljenja o efektivnosti internih kontrola Grupe. Revizija takođe, uključuje ocenu primenjenih računovodstvenih politika i značajnih procena izvršenih od strane rukovodstva, kao i ocenu opšte prezentacije finansijskih izveštaja.

Smatramo da su pribavljeni revizijski dokazi dovoljni i odgovarajući i da obezbeđuju razumnu osnovu za naše revizijsko mišljenje.

Pozitivno mišljenje

4. Po našem mišljenju, konsolidovani finansijski izveštaji istinito i objektivno, po svim bitnim pitanjima, prikazuju finansijski položaj Grupe MAŠINOPROJEKT KOPRING A.D. privrednog društva za projektovanje, konsalting i inženjering na dan 31. decembra 2013. godine, rezultate poslovanja i tokove gotovine za 2013. godinu, u skladu sa računovodstvenim propisima Republike Srbije.



Ostala pitanja

5. Reviziju konsolidovanih finansijskih izveštaja Društva za 2012. godinu je obavio drugi revizor u čijem izveštaju od 19. aprila 2013. godine je izraženo pozitivno mišljenje.

Izveštaj o ostalim regulatornim zahtevima

U skladu sa zahtevima koji proističu iz člana 30. Zakona o reviziji („Sl. glasnik RS“ br. 61/2013) i člana 7. Pravilnika o uslovima za obavljanje revizije finansijskih izveštaja javnih društava („Sl. glasnik RS“ br. 50/2012) izvršili smo proveru usklađenosti godišnjeg izveštaja o poslovanju sa godišnjim finansijskim izveštajima MAŠINOPROJEKT AD. Rukovodstvo MAŠINOPROJEKT AD je odgovorno za sastavljanje godišnjeg izveštaja o poslovanju u skladu sa važećom zakonskom regulativom. Naša odgovornost je da sprovođenjem revizorskih postupaka u skladu sa Međunarodnim standardom revizije 720 - Odgovornost revizora u vezi sa ostalim informacijama u dokumentima koji sadrže finansijske izveštaje koji su bili predmet revizije, iznesemo svoj zaključak u vezi sa usklađenosti izveštaja o poslovanju sa finansijskim izveštajima MAŠINOPROJEKT AD.

Na bazi sprovedenih revizorskih postupaka nismo uočili materijalno značajne nekonzistentnosti, koje bi ukazivale da godišnji izveštaj o poslovanju za 2013. godinu nije usklađen sa godišnjim finansijskim izveštajima MAŠINOPROJEKT AD za istu poslovnu godinu.

Beograd, 17. april 2014. godine



„Privredni savetnik – Revizija“
Milena Petrović, Ovlašćeni revizor

Milena Petrović



17. april 2014.godine

Izjava o nezavisnosti Privrednog savetnika – Revizija d.o.o.

U skladu sa odredbama Zakona o reviziji ("Službeni glasnik RS" br. 62/2013) i Zakona o tržištu kapitala ("Službeni glasnik RS" br. 31/2011), vezano za reviziju konsolidovanih finansijskih izveštaja za 2013.godinu MAŠINOPROJEKT KOPRING A.D. privrednog društva za projektovanje, konsalting i inženjering, Beograd (u daljem tekstu: Naručilac revizije) i sa njim povezanim društvom, izjavljujemo sledeće:

- Privredni savetnik – Revizija d.o.o. nije, ni direktno ni indirektno, akcionar, ulagač sredstava, ili osnivač Naručioca revizije ni sa njim povezanim društvom niti je poslovni partner Naručioca revizije ni sa njim povezanim društvom;
- Privredni savetnik – Revizija d.o.o. nije pružalo usluge navedene u članu 35. stav 3 Zakona o reviziji Naručiocu revizije niti sa njim povezanom društvu;
- Licencirani ovlašćeni revizor koji je obavio ovu reviziju nije, ni direktno ni indirektno, akcionar, ulagač sredstava, ili osnivač Naručioca revizije niti sa njim povezanim društvom;
- Licencirani ovlašćeni revizor koji je obavio ovu reviziju, kao ni njegovi krvni srodnici u pravoj liniji, krvni srodnici u pobočnoj liniji zaključno sa trećim stepenom srodstva i supružnik nisu direktor, odnosno član organa upravljanja ili nadzora kod Naručioca revizije niti kod sa njim povezanim društvom, prokurist i punomoćnik;
- Licencirani ovlašćeni revizor, niti njegovi srodnici ili supružnik, nisu poslovni partneri Naručioca revizije niti sa njim povezanim društvom;
- Licencirani ovlašćeni revizor koji je obavio ovu reviziju nije likvidacioni ili stečajni upravnik Naručioca revizije niti sa njim povezanim društvom;
- Licencirani ovlašćeni revizor koji je obavio ovu reviziju nije kapitalno povezan i nema drugih veza ili obligacionih odnosa sa Naručiocem revizije niti sa njim povezanim društvom koji bi mogli negativno uticati na njegovu nepristrasnost i nezavisnost;
- Licencirani ovlašćeni revizor koji je vršio ovu reviziju nije pružao usluge navedene u članu 35. stav 3 Zakona o reviziji Naručiocu revizije niti sa njim povezanom društvu;
- Naručilac revizije i sa njim povezano društvo nije akcionar, osnivač ili ulagač sredstava u Privredni savetnik – Revizija d.o.o.



Izvršni direktor
"Privredni Savetnik - Revizija"
Miloš Petrović - Ovlašćeni revizor



PRIVREDNI SAVETNIK – REVIZIJA DOO
ČLAN ASOCIJACIJE AGN INTERNATIONAL LTD



17. april 2014.godine

Potvrda o dodatnim uslugama obavljenim od strane Privrednog savetnika – Revizija d.o.o.

Ovim potvrđujemo da nismo obavljali konsultantske usluge za akcionarsko društvo MAŠINOPROJEKT KOPRING, privredno društvo za projektovanje, konsalting i inženjering, Beograd niti sa njim povezanim društvom u godini u kojoj je vršena revizija.



Izvršni direktor
"Privredni Savetnik - Revizija"
Miloš Petrović - Ovlašćeni revizor

Datum 16.04.2014.

Privredni savetnik - revizija
Kneginje zorke 96
11000 Beograd

Predmet: IZJAVA RUKOVODSTVA DRUŠTVA Mašinoprojekt Koprining a.d. iz Beograda za GRUPU
MAŠINOPROJEKT KOPRING

Poštovani,

Ovu izjavu dajemo u vezi revizije finansijskih izveštaja GRUPA MAŠINOPROJEKT KOPRING (u daljem tekstu: Društvo), koji su sastavljeni sa stanjem na dan 31. decembra 2013. godine, a koju Vi vršite u cilju izražavanja mišljenja o realnosti i objektivnosti tih finansijskih izveštaja.

Svesni smo svoje odgovornosti u pogledu istinitog, objektivnog i zakonitog prikazivanja finansijskog položaja Društva na dan 31. decembra 2013. godine, rezultata poslovanja, promena na kapitalu i finansijskih tokova za 2013. godinu, kao i pogledu obezbeđenja pouzdanih računovodstvenih evidencija na osnovu kojih su ti finansijski izveštaji sastavljeni.

Potvrđujemo, po našem najboljem znanju i uverenju, sledeće:

- Prilikom izrade finansijskih izveštaja Društva za 2013. godinu, mi smo:
 - ispunili svoje zakonske obaveze u pogledu istinitog i objektivnog prikazivanja finansijskog položaja Društva, rezultata poslovanja i tokova gotovine za 2013. godinu;
 - odabrali odgovarajuće računovodstvene politike koje smo konzistentno primenjivali;
 - izvršili računovodstvene procene koje su u skladu sa načelom opreznosti i logičnosti;
 - obelodanili razloge nepridržavanja usvojenih računovodstvenih politika;
 - pridržavali se koncepta nastavka poslovanja Društva;
 - obelodanili identitet, stanja i poslovne promene sa svim povezanim pravnim licima;
 - obelodanili sva sredstva koja su založena kao jemstvo odnosno garancija;
 - proknjižili sve poslovne promene u računovodstvenim evidencijama i one su obuhvaćene u finansijskim izveštajima.
 - sve poslovne promene nastale nakon datuma bilansa stanja su razmotrene i izvršene su adekvatne korekcije ili obelodanjivanja;
 - efekat neispravljenih grešaka je, i pojedinačno i ukupno, od nematerijalnog značaja za finansijske izveštaje u celini.
- Mi smo vam pružili:

- sve informacije za koje znamo da su relevantne za izradu finansijskih izveštaja, kao što su računovodstvene evidencije, dokumentacija, obračuni i druga relevantna sredstva;
 - dodatne informacije koje ste od nas tražili u cilju izvršenja revizije;
 - slobodan pristup svim zaposlenima u okviru našeg preduzeća od kojih ste smatrali da treba da dobijete revizorski dokaz;
 - sve informacije o svim sredstvima koja su založena kao jemstvo odnosno garancija;
 - rezultate naše procene rizika o mogućnosti da finansijski izveštaji mogu sadržati materijalno značajne netačnosti nastale usled prevare ili pronevere;
 - nemamo nikakvih saznanja o tome da su članovi uprave, zaposleni koji imaju značajnu ulogu u funkcionisanju internih kontrola ili ostali zaposleni izvršili proneveru ili prevaru koja bi mogla imati uticaja na realnost finansijskih izveštaja.
- Nemamo saznanja o nepridržavanju zakonskih propisa čiji efekti bi mogli imati uticaja na izradu finansijskih izveštaja.
 - Društvo je postupilo u skladu sa svim odredbama zaključenih ugovora koje bi, u slučaju nepridržavanja, mogle imati materijalno značajne efekte na finansijske izveštaje.
 - Nemamo planova niti namera koje bi materijalno značajno izmenili knjigovodstvenu vrednost ili klasifikaciju sredstava i obaveza prikazanih u finansijskim izveštajima.
 - Ne planiramo da obustavimo proizvodnju nekih proizvoda niti imamo planove koji bi mogli da prouzrokuju nastanak zastarelih zaliha.
 - Povezana lica su:

	% učešća	Osnov povezivanja
Mašinoprojekt koprिंग ad Beograd	100	Osnivački ulog
ООO Predpriјatie Mašinoprojekt koprिंग		

- Obavestili smo vas o postojanju svih tekućih i potencijalnih sporova. Ne postoje drugi sudski sporovi osim onih koji su dostavljeni i koji su i dalje u toku. Ne postoje niti se ne očekuju druge tužbe koje bi mogle imati materijalno značajan uticaj na finansijske izveštaje.

Direktor preduzeća
Potpis

Finansijski direktor
Potpis



07022387 Maticni broj		Popunjiva pravno lice - preduzetnik		101512751 PIB	
		Sifra delatnosti			
Popunjiva Agencija za privredne registre					
850 1 2 3		19		20 21 22 23 24 25 26	
Vrsta posla					

Naziv : MAŠINOPROJEKT KOPRING AD

Sediste : BEOGRAD, Dobrinjska 8 a

BILANS USPEHA - konsolidovani



7005024328140

u period 01.01.2013 do 31.12.2013

- u hiljadama dinara

Grupa racuna racun	POZICIJA	AOP	Napomena broj	Iznos	
				Tekuca godina	Prethodna godina
1	2	3	4	5	6
	A. PRIHODI I RASHODI IZ REDOVNOG POSLOVANJA				
	I. POSLOVNI PRIHODI (202+203+204-205+206)	201		604233	894902
60 i 61	1. Prihodi od prodaje	202		604030	894771
62	2. Prihodi od aktiviranja ucinaka i robe	203			
630	3. Povecanje vrednosti zaliha ucinaka	204			
631	4. Smanjenje vrednosti zaliha ucinaka	205			
64 i 65	5. Ostali poslovni prihodi	206		203	131
	II. POSLOVNI RASHODI (208 DO 212)	207		573607	529925
50	1. Nabavna vrednost prodane robe	208		0	1211
51	2. Troškovi materijala	209		22525	26790
52	3. Troškovi zarada, naknada zarada i ostali licni rashodi	210		388613	311077
54	4. Troškovi amortizacije i rezervisanja	211		16626	14016
53 i 55	5. Ostali poslovni rashodi	212		145843	176831
	III. POSLOVNI DOBITAK (201-207)	213		30626	364977
	IV. POSLOVNI GUBITAK (207-201)	214			
66	V. FINANSIJSKI PRIHODI	215		71323	162783
56	VI. FINANSIJSKI RASHODI	216		33219	34602
67 i 68	VII. OSTALI PRIHODI	217		26713	8445
57 i 58	VIII. OSTALI RASHODI	218		20118	29669
	IX. DOBITAK IZ REDOVNOG POSLOVANJA PRE OPOREZIVANJA (213-214+ 215-216+217-218)	219		75325	471934
	X. GUBITAK IZ REDOVNOG POSLOVANJA PRE OPOREZIVANJA (214-213- 215+216-217+218)	220			
69 - 59	XI. NETO DOBITAK POSLOVANJA KOJE SE OBUSTAVLJA	221			
59 - 69	XII. NETO GUBITAK POSLOVANJA KOJE SE OBUSTAVLJA	222			

- u hiljadama dinara

Grupa racuna, racun	POZICIJA	AOP	Napomena broj	I z n o s	
				Tekuca godina	Prethodna godina
1	2	3	4	5	6
	B. DOBITAK PRE OPOREZIVANJA (219-220+221-222)	223		75325	471934
	V. GUBITAK PRE OPOREZIVANJA (220-219+222-221)	224			
	G. POREZ NA DOBITAK				
721	1. Poreski rashod perioda	225		12685	45444
722	2. Odloženi poreski rashodi perioda	226		0	30512
722	3. Odloženi poreski prihodi perioda	227		1129	0
723	D. Isplacena licna primanja poslodavcu	228			
	Dj. NETO DOBITAK (223- 224- 225- 226+ 227- 228)	229		63769	395978
	E. NETO GUBITAK (224- 223+ 225+ 226- 227 + 228)	230			
	A½. NETO DOBITAK KOJI PRIPADA MANJINSKIM ULAGACIMA	231			
	Z. NETO DOBITAK KOJI PRIPADA VLASNICIMA MATICNOG PRAVNOG LICA	232		63769	395978
	I. ZARADA PO AKCIJI				
	1. Osnovna zarada po akciji	233		1	7
	2. Umanjenja (razvodnjena) zarada po akciji	234		1	7

u BEOGRADU dana 11.4. 2014. godine.

Lice odgovorno za sastavljanje
finansijskog izvestaja

J. Hana



Zakonski zastupnik

[Signature]

Obrazac propisan Pravilnikom o sadržini i formi obrazaca finansijskih izveštaja za privredna društva, zadruge, druga pravna lica i preduzetnike ("Službeni glasnik RS", br.114/06, 5/07, 119/08, 2/10, 101/12, 118/12 i 3/2014)

Popunjiva pravno lice - preduzetnik		
07022387 Maticni broj	 Šifra delatnosti	101512751 PIB
Popunjiva Agencija za privredne registre		
850 1 2 3	 19	 20 21 22 23 24 25 26
Vrsta posla		

Naziv : MAŠINOPROJEKT KOPRING AD

Sediste : BEOGRAD, Dobrinjska 8 a

BILANS STANJA - konsolidovani



7005024328133

na dan 31.12.2013. godine

- u hiljadama dinara

Grupa racuna racun	P O Z I C I J A	AOP	Napomena broj	I z n o s :	
				Tekuca godina	Prethodna godina
1	2	3	4	5	6
	AKTIVA				
	A. STALNA IMOVINA (002+003+004+005+009)	001		380350	390456
00	I. NEUPLACENI UPISANI KAPITAL	002			
012	II. GOODWILL	003			
01 bez 012	III. NEMATERIJALNA ULAGANJA	004		2325	3015
	IV. NEKRETNINE, POSTROJENJA, OPREMA I BIOLOSKA SREDSTVA (006+007+008)	005		357359	364368
020, 022, 023, 026, 027(deo), 028 (deo), 029	1. Nekretnine, postrojenja i oprema	006		357359	364368
024, 027(deo), 028 (deo)	2. Investicione nekretnine	007			
021, 025, 027(deo), 028(deo)	3. Bioloska sredstva	008			
	V. DUGOROCNI FINANSIJSKI PLASMANI (010+011)	009		20666	23073
030 do 032, 039 (deo)	1. Ucesca u kapitalu	010		80	824
033 do 038, 039 (deo) minus 037	2. Ostali dugorocni finansijski plasmani	011		20586	22249
	B. OBRтна IMOVINA (013+014+015)	012		1179199	1211883
10 do 13, 15	I. ZALIHE	013		15587	10762
14	II. STALNA SREDSTVA NAMENJENA PRODAJI I SREDSTVA POSLOVANJA KOJE SE OBUSTAVLJA	014			
	III. KRATKOROCNA POTRAZIVANJA, PLASMANI I GOTOVINA (016+017+018+019+020)	015		1163612	1201121
20, 21 i 22, osim 223	1. Potrazivanja	016		91889	88886
223	2. Potrazivanja za vise placen porez na dobitak	017		6019	0
23 minus 237	3. Kratkorocni finansijski plasmani	018		988189	1004501
24	4. Gotovinski ekvivalenti i gotovina	019		72037	98022

Grupa račun račun	P O Z I C I J A	AOP	Napomena broj	I z n o s	
				Tekuća godina	Prethodna godina
1	2	3	4	5	6
27 i 28 osim 288	5. Porez na dodatu vrednost i aktivna vremenska razgranicenja	020		5478	9712
288	V. ODLOZENA PORESKA SREDSTVA	021			
	G. POSLOVNA IMOVINA (001+012 +021)	022		1559549	1602339
29	D. GUBITAK IZNAD VISINE KAPITALA	023			
	Dj. UKUPNA AKTIVA (022+023)	024		1559549	1602339
88	E. VANBILANSNA AKTIVA	025		285571	98099
	PASIVA				
	A. KAPITAL (102+103+104+105+106-107+108-109-110)	101		1277921	1233932
30	I. OSNOVNI KAPITAL	102		92157	106458
31	II. NEUPLACENI UPISANI KAPITAL	103			
32	III. REZERVE	104		811820	411820
330 i 331	IV. REVALORIZACIONE REZERVE	105		253958	248625
332	V. NEREALIZOVANI DOBICI PO OSNOVU HARTIJA OD VREDNOSTI	106		0	208
333	VI. NEREALIZOVANI GUBICI PO OSNOVU HARTIJA OD VREDNOSTI	107		20	10353
34	VII. NERASPOREDJENI DOBITAK	108		121194	487537
35	VIII. GUBITAK	109			
037 i 237	IX. OTKUPLJENE SOPSTVENE AKCIJE	110		1188	10363
	B. DUGOROCNA REZERVISANJA I OBAVEZE (112+113+116)	111		245855	331505
40	I. DUGOROCNA REZERVISANJA	112		11704	10913
41	II. DUGOROCNE OBAVEZE (114+115)	113			
414, 415	1. Dugorocni krediti	114			
41 bez 414 i 415	2. Ostale dugorocne obaveze	115			
	III. KRATKOROCNE OBAVEZE (117+118+119+120+121+122)	116		234151	320592
42, osim 427	1. Kratkoročne finansijske obaveze	117			
427	2. Obaveze po osnovu sredstava namenjenih prodaji i sredstava poslovanja koje se obustavlja	118			
43 i 44	3. Obaveze iz poslovanja	119		118577	188607
45 i 46	4. Ostale kratkoročne obaveze	120		92458	98387
47, 48 osim 481 i 49 osim 498	5. Obaveze po osnovu poreza na dodatu vrednost i ostalih javnih prihoda i pasivna vremenska razgranicenja	121		23116	18501
481	6. Obaveze po osnovu poreza na dobitak	122		0	15097

- u hiljadama dinara

Grupa racuna račun	P O Z I C I J A	AOP	Napomena broj	I z n o s	
				Tekuca godina	Prethodna godina
1	2	3	4	5	6
498	V. ODLOZENE PORESKE OBAVEZE	123		35773	36902
	G. UKUPNA PASIVA (101+111 +123)	124		1559549	1602339
89	D. VANBILANSNA PASIVA	125		285571	98099


U BEOGRADU dana 11.4. 2014. godine

Lice odgovorno za sastavljanje
finansijskog izveštaja





Zakonski zastupnik



Obrazac propisan Pravilnikom o sadržini i formi obrazaca finansijskih izveštaja za privredna društva, zadruge, druga pravna lica i preduzetnike ("Službeni glasnik RS", br.114/06, 5/07, 119/08, 2/10, 101/12, 118/12 i 3/2014)

07022387 Maticni broj		Popunjavanje pravno lice - preduzetnik		101512751 PIB	
		Sifra delatnosti			
Popunjavanje Agencija za privredne registre					
850 1 2 3		19		20 21 22 23 24 25 26	
Vrsta posla					

Naziv : MAŠINOPROJEKT KOPRING AD

Sediste : BEOGRAD, Dobrinjska 8 a

IZVEŠTAJ O TOKOVIMA GOTOVINE - konsolidovani



7005024328157

u periodu od 01.01.2013. do 31.12.2013. godine

- u hiljadama dinara

P O Z I C I J A	A O P	I z n o s	
		Tekuća godina	Prethodna godina
1	2	3	4
A. TOKOVI GOTOVINE IZ POSLOVNIH AKTIVNOSTI			
I. Prilivi gotovine iz poslovnih aktivnosti (1 do 3)	301	764419	908094
1. Prodaja i primljeni avansi	302	759844	892334
2. Primljene kamate iz poslovnih aktivnosti	303	607	2664
3. Ostali prilivi iz redovnog poslovanja	304	3968	13096
II. Odlivi gotovine iz poslovnih aktivnosti (1 do 5)	305	784485	692955
1. Isplate dobavljačima i dati avansi	306	361873	273014
2. Zarade, naknade zarada i ostali licni rashodi	307	355428	274483
3. Placene kamate	308	10	2
4. Porez na dobitak	309	17684	35555
5. Placanja po osnovu ostalih javnih prihoda	310	49490	109901
III. Neto priliv gotovine iz poslovnih aktivnosti (I-II)	311	0	215139
IV. Neto odliv gotovine iz poslovnih aktivnosti (II-I)	312	20066	0
B. TOKOVI GOTOVINE IZ AKTIVNOSTI INVESTIRANJA			
I. Prilivi gotovine iz aktivnosti investiranja (1 do 5)	313	40926	41094
1. Prodaja akcija i udela (neto prilivi)	314		
2. Prodaja nematerijalnih ulaganja, nekretnina, postrojenja, opreme i bioloških sredstava	315		
3. Ostali finansijski plasmani (neto prilivi)	316	16038	4000
4. Primljene kamate iz aktivnosti investiranja	317	24872	37078
5. Primljene dividende	318	16	16
II. Odlivi gotovine iz aktivnosti investiranja (1 do 3)	319	19913	237703
1. Kupovina akcija i udela (neto odlivi)	320		
2. Kupovina nematerijalnih ulaganja, nekretnina, postrojenja, opreme i bioloških sredstava	321		
3. Ostali finansijski plasmani (neto odlivi)	322	19913	237703
III. Neto priliv gotovine iz aktivnosti investiranja (I-II)	323	21013	0
IV. Neto odliv gotovine iz aktivnosti investiranja (II-I)	324	0	196609

- u hiljadama dinara

POZICIJA	AOP	Iznos	
		Tekuća godina	Prethodna godina
1	2	3	4
V. TOKOVI GOTOVINE IZ AKTIVNOSTI FINANSIRANJA			
I. Prilivi gotovine iz aktivnosti finansiranja (1 do 3)	325	2094	0
1. Uvecanje osnovnog kapitala	326		
2. Dugorocni i kratkorocni krediti (neto prilivi)	327	2094	0
3. Ostale dugorocne i kratkorocne obaveze	328		
II. Odlivi gotovine iz aktivnosti finansiranja (1 do 4)	329	29105	123743
1. Otkup sopstvenih akcija i udela	330	20639	11971
2. Dugorocni i kratkorocni krediti i ostale obaveze (neto odlivi)	331		
3. Finansijski lizing	332		
4. Isplacene dividende	333	8466	111772
III. Neto priliv gotovine iz aktivnosti finansiranja (I - II)	334		
IV. Neto odliv gotovine iz aktivnosti finansiranja (II - I)	335	27011	123743
G. SVEGA PRILIVI GOTOVINE (301+313+325)	336	807439	949188
D. SVEGA ODLIVI GOTOVINE (305+319+329)	337	833503	1054401
Dj. NETO PRILIVI GOTOVINE (336-337)	338		
E. NETO ODLIV GOTOVINE (337-336)	339	26064	105213
A½. GOTOVINA NA POCETKU OBRACUNSKOG PERIODA	340	98022	130751
Z. POZITIVNE KURSNE RAZLIKE PO OSNOVU PRERACUNA GOTOVINE	341	29612	106868
I. NEGATIVNE KURSNE RAZLIKE PO OSNOVU PRERACUNA GOTOVINE	342	29533	34384
J. GOTOVINA NA KRAJU OBRACUNSKOG PERIODA (338-339+340+341-342)	343	72037	98022

u Beogradu dana 11.4. 2014. godine

Lice odgovorno za sastavljanje
finansijskog izvestaja

Mena



Zakonski zastupnik

[Signature]

Obrazac propisan Pravilnikom o sadržini i formi obrazaca finansijskih izveštaja za privredna društva, zadruge, druga pravna lica i preduzetnike ("Službeni glasnik RS", br.114/06, 5/07, 119/08, 2/10, 101/12, 118/12 i 3/2014)

Popunjiva pravno lice - preduzetnik	
07022387 Maticni broj	101512751 PIB
Sifra delatnosti	
Popunjiva Agencija za privredne registre	
850 1 2 3	19 20 21 22 23 24 25 26
Vrsta posla	

Naziv : MAŠINOPROJEKT KOPRING AD

Sediste : BEOGRAD, Dobrinjska 8 a

IZVESTAJ O PROMENAMA NA KAPITALU - konsolidovani



7005024328171

u periodu od 01.01.2013. do 31.12.2013. godine

- u hiljadama dinara

Red. br.	O.P.I.S.	AOP	Osnovni kapital (grupa 30 bez 309)		Ostali kapital (racun 309)		Neuplaceni upisani kapital (grupa 31)		Emisiona premija (racun 320)	
			AOP		AOP		AOP		AOP	
			2		3		4		5	
1	Stanje na dan 01.01. prethodne godine _____	401	105726	414	732	427		440		
2	Ispravka materijalno znacajnih gresaka i promena racunovodstvenih politika u prethodnoj godini - povecanje	402		415		428		441		
3	Ispravka materijalno znacajnih gresaka i promena racunovodstvenih politika u prethodnoj godini - smanjenje	403		416		429		442		
4	Korigovano pocetno stanje na dan 01.01. prethodne godine _____ (red.br. 1+2-3)	404	105726	417	732	430		443		
5	Ukupna povecanja u prethodnoj godini	405		418		431		444		8717
6	Ukupna smanjenja u prethodnoj godini	406		419		432		445		8717
7	Stanje na dan 31.12. prethodne godine _____ (red.br. 4+5-6)	407	105726	420	732	433		446		
8	Ispravka materijalno znacajnih gresaka i promena racunovodstvenih politika u tekucoj godini - povecanje	408		421		434		447		
9	Ispravka materijalno znacajnih gresaka i promena racunovodstvenih politika u tekucoj godini - smanjenje	409		422		435		448		
10	Korigovano pocetno stanje na dan 01.01. tekuce godine _____ (red.br. 7+8-9)	410	105726	423	732	436		449		
11	Ukupna povecanja u tekucoj godini	411		424		437		450		15512
12	Ukupna smanjenja u tekucoj godini	412		425		438		451		15512
13	Stanje na dan 31.12. tekuce godine _____ (red.br. 10+11-12)	413	91425	426	732	439		452		

- u hiljadama dinara

Red. br.	O.P.I.S.	AOP	Rezerve (racun 321, 322)	AOP	Revalorizacione rezerve (racuni 330 i 331)	AOP	Nerealizovani dobiti po osnovu hartija od vrednosti (racun 332)	AOP	Nerealizovani gubici po osnovu hartija od vrednosti (racun 333)
	1.		6		7		8		9
1	Stanje na dan 01.01. prethodne godine _____	453	273983	466	237756	479	150	492	12847
2	Ispravka materijalno znacajnih gresaka i promena racunovodstvenih politika u prethodnoj godini - povecanje	454		467		480		493	
3	Ispravka materijalno znacajnih gresaka i promena racunovodstvenih politika u prethodnoj godini - smanjenje	455		468		481		494	
4	Korigovano pocetno stanje na dan 01.01. prethodne godine _____ (red.br. 1+2-3)	456	273983	469	237756	482	150	495	12847
5	Ukupna povecanja u prethodnoj godini	457	137837	470	59055	483	58	496	292
6	Ukupna smanjenja u prethodnoj godini	458		471	48186	484		497	2786
7	Stanje na dan 31.12. prethodne godine _____ (red.br. 4+5-6)	459	411820	472	248625	485	208	498	10353
8	Ispravka materijalno znacajnih gresaka i promena racunovodstvenih politika u tekucoj godini - povecanje	460		473		486		499	
9	Ispravka materijalno znacajnih gresaka i promena racunovodstvenih politika u tekucoj godini - smanjenje	461		474		487		500	
10	Korigovano pocetno stanje na dan 01.01. tekuce godine _____ (red.br. 7+8-9)	462	411820	475	248625	488	208	501	10353
11	Ukupna povecanja u tekucoj godini	463	400000	476	5333	489		502	
12	Ukupna smanjenja u tekucoj godini	464		477		490	208	503	10333
13	Stanje na dan 31.12. tekuce godine _____ (red.br. 10+11-12)	465	811820	478	253958	491		504	20

- u hiljadama dinara

Red. br.	O.P.I.S.	AOP	Nerasporedjeni dobitak (grupa 34)	AOP	Gubitak do visine kapitala (grupa 35)	AOP	Otkupljene sopstvene akcije i udeli (racun. 037,237)	AOP	Ukupno (kol.2+3+4+5+6+7+8-9+10-11-12)
			10		11		12		13
1	Stanje na dan 01.01. prethodne godine _____	505	365357	518		531	7108	544	963749
2	Ispravka materijalno znacajnih gresaka i promena racunovodstvenih politika u prethodnoj godini - povecanje	506		519		532		545	
3	Ispravka materijalno znacajnih gresaka i promena racunovodstvenih politika u prethodnoj godini - smanjenje	507		520		533		546	
4	Korigovano pocetno stanje na dan 01.01. prethodne godine _____ (red.br. 1+2-3)	508	365357	521		534	7108	547	963749
5	Ukupna povecanja u prethodnoj godini	509	398463	522		535	3255	548	600583
6	Ukupna smanjenja u prethodnoj godini	510	276283	523		536		549	330400
7	Stanje na dan 31.12. prethodne godine _____ (red.br. 4+5-6)	511	487537	524		537	10363	550	1233932
8	Ispravka materijalno znacajnih gresaka i promena racunovodstvenih politika u tekucoj godini - povecanje	512		525		538		551	
9	Ispravka materijalno znacajnih gresaka i promena racunovodstvenih politika u tekucoj godini - smanjenje	513		526		539		552	
10	Korigovano pocetno stanje na dan 01.01. tekuce godine _____ (red.br. 7+8-9)	514	487537	527		540	10363	553	1233932
11	Ukupna povecanja u tekucoj godini	515	63769	528		541	5126	554	478499
12	Ukupna smanjenja u tekucoj godini	516	430112	529		542	14301	555	435499
13	Stanje na dan 31.12. tekuce godine _____ (red.br. 10+11-12)	517	121194	530		543	1188	556	1277921

Red. br.	O P I S	AOP	Gubitak iznad visine kapitala (grupa 29)
	1		14
1	Stanje na dan 01.01. prethodne godine _____	557	
2	Ispravka materijalno znacajnih gresaka i promena racunovodstvenih politika u prethodnoj godini - povecanje	558	
3	Ispravka materijalno znacajnih gresaka i promena racunovodstvenih politika u prethodnoj godini - smanjenje	559	
4	Korigovano pocetno stanje na dan 01.01. prethodne godine _____ (red.br. 1+2-3)	560	
5	Ukupna povecanja u prethodnoj godini	561	
6	Ukupna smanjenja u prethodnoj godini	562	
7	Stanje na dan 31.12. prethodne godine _____ (red.br. 4+5-6)	563	
8	Ispravka materijalno znacajnih gresaka i promena racunovodstvenih politika u tekucoj godini - povecanje	564	
9	Ispravka materijalno znacajnih gresaka i promena racunovodstvenih politika u tekucoj godini - smanjenje	565	
10	Korigovano pocetno stanje na dan 01.01. tekuce godine _____ (red.br. 7+8-9)	566	
11	Ukupna povecanja u tekucoj godini	567	
12	Ukupna smanjenja u tekucoj godini	568	
13	Stanje na dan 31.12. tekuce godine _____ (red.br. 10+11-12)	569	

U Beogradu dana 11.4. 2014. godine

Lice odgovorno za sastavljanje
finansijskog izvestaja

[Signature]



Zakonski zastupnik

[Signature]

Obrazac propisan Pravilnikom o sadržini i formi obrazaca finansijskih izveštaja za privredna društva, zadruge, druga pravna lica i preduzetnike ("Službeni glasnik RS", br. 114/06, 5/07, 119/08, 2/10, 101/12, 118/12 i 3/2014)

**NAPOMENE UZ
KONSOLIDOVANE FINANSIJSKE IZVEŠTAJE
ZA 2013. GODINU
GRUPA
Mašinoprojekt KOPRING.**

– BEOGRAD, april 2014. GODINE –

GRUPA Mašinoprojekt KOPRING
NAPOMENE uz konsolidovane finansijske izveštaje

1. OSNOVE ZA SASTAVLJANJE I PREZENTACIJU FINANSIJSKIH IZVEŠTAJA

Mašinoprojekt KOPRING a.d. kao matično preduzeće sastavilo je konsolidovani finansijski izveštaj za zavisno preduzeće. Konsolidovanim finansijskim izveštajem obuhvaćeno je sledeće zavisno preduzeće:

Mašinoprojekt KOPRING o.o.o
Moskva, Leninski prospekt 148
Ruska Federacija

Konsolidovani finansijski izveštaji predstavljaju finansijske izveštaje grupe koji su prikazani kao finansijski izveštaji jednog poslovnog subjekta.

Konsolidovani finansijski izveštaji sastavljeni su u skladu sa novim računovodstvenim propisima koji se primenjuju u Republici Srbiji i koji podrazumevaju primenu Međunarodnih standarda za finansijsko izveštavanje.

Finansijski izveštaji su iskazani u hiljadama dinara, odnosno u funkcionalnoj valuti koja je domicilna valuta Republike Srbije.

Sedište: Mašinoprojekt KOPRING, a.d. u Beogradu,
Ul. Dobrinjska 8a
Poreski identifikacioni broj: 101512751
Pretežna delatnost je: 7112
Matični broj je: 07022387
Na dan 31.12.2013. god. Mašinoprojekt KOPRING a.d. je imao 231 zaposlena radnika

1.1. PRETPOSTAVKE I NAČELA KONSOLIDOVANJA

Pojedinačnim bilansima obezbeđeno je formalno i materijalno jedinstvo,
Pojedinačni bilansi grupe sastavljeni su na isti dan bilansa,
Pojedinačni bilansi grupe sastavljeni su prema istim kontnim planovima i bilansnim šemama
Pojedinačni bilansi grupe sastavljeni su uz korišćenje istih računovodstvenih politika
Pojedinačni bilansi grupe iskazani su u istoj monetarnoj jedinici.

2. POSTUPCI KONSOLIDOVANJA

Prilikom pripreme konsolidovanih finansijskih izveštaja, finansijski izveštaji matičnog preduzeća i njegovih zavisnih preduzeća kombinuju se po principu „stavka po stavka“ tako što se sabiraju iste stavke sredstava, obaveza, sopstvenog kapitala prihoda i rashoda. Da bi se u konsolidovanim finansijskim izveštajima finansijski podaci o grupi prikazali kao podaci o jednom preduzeću, preduzeto je sledeće:

GRUPA Mašinoprojekt KOPRING
NAPOMENE uz konsolidovane finansijske izveštaje

- Bilans zavisnog pravnog lica Mašinoprojekt KOPRING – Moskva iskazan je u rubljama,
- Bilans zavisnog pravnog lica prvo je modifikovan prema našim računovodstvenim propisima
- Bilans zavisnog pravnog lica je preračunat iz rubalja u EVR-e a zatim isti je preračunat u dinare,
- Utvrđivanje stope učešća u kapitalu zavisnog preduzeća,
- Utvrđivanje vrednosti pripadajućeg sopstvenog kapitala matičnom preduzeću,
- Prebijanje učešća sa pripadajućom vrednošću sopstvenog kapitala,
- Eliminisanje su pozicije međusobnih potraživanja i obaveza unutar grupe i međusobne transakcije unutar grupe priključujući prihode od prodaje, rashoda, kao i nerealizovani dobiti.

3. PREGLED ZNAČAJNIJIH RAČUNOVODSTVENIH POLITIKA

3.1 Prihodi i rashodi

Prihodi od prodaje prikazani su po fakturnoj vrednosti, umanjenoj za popuste, povraćaje i poreze. Prihodi i rashodi od kamata knjiže se u korist, odnosno na teret obračunskog perioda na koji se donose.

Rashodi se obračunavaju po načelu uzročnosti prihoda i rashoda.

Troškovi održavanja i opravki osnovnih sredstava se pokrivaju iz prihoda obračunskog perioda u kome nastanu.

3.2. Pozitivne i negativne kursne razlike

Poslovne promene u stranim sredstvima plaćanja tokom godine preračunavaju se u dinare po zvaničnom srednjem kursu na dan svake promene.

Sve pozicije sredstava i obaveza u stranim sredstvima plaćanja su preračunate u njihovu dinarsku protivvrednost po zvaničnom srednjem kursu na dan bilansa stanja.

Stavke iz bilansa uspeha zavisnog preduzeća preračunate su po prosečnom kursu rublje i evra za 2013.godinu.

Pozitivne i negativne kursne razlike, nastale po osnovu preračuna poslovnih promena i potraživanja i obaveza u stranim sredstvima plaćanja, knjižene su u korist ili na teret bilansa uspeha.

3.3 Beneficije za zaposlene

Porezi i doprinosi fondovima za socijalnu sigurnost zaposlenih

U skladu sa propisima koji se primenjuju u Republici Srbiji, Preduzeće je u obavezi da plaća poreze i doprinose poreskim organima i državnim fondovima kojima se obezbeđuje socijalna sigurnost zaposlenih. Ove obaveze uključuju poreze i doprinose za zaposlene na teret poslodavca u iznosima obračunatim po stopama propisanim zakonom. Preduzeće je, takođe, obavezno da od bruto plate zaposlenih obustavi doprinose i da ih, u ime zaposlenih, uplati fondovima. Porezi i doprinosi na teret poslodavca i porezi i doprinosi na teret zaposlenog se knjiže na teret rashoda perioda na koji se odnose.

GRUPA Mašinoprojekt KOPRING

NAPOMENE uz konsolidovane finansijske izveštaje

Obaveze po osnovu otpremnina

Preduzeće je, u skladu sa odredbama Zakona o radu, u obavezi da zaposlenom prilikom odlaska u penziju isplati otpremninu, u visini najmanje tri prosečne zarade u Republici Srbiji, utvrđene prema poslednjem objavljenom podatku republičkog organa nadležnog za statistiku.

Zaposlenima za čijim je radom prestala potreba, a kojima nije obezbeđeno ni jedno od prava utvrđenih zakonom, Poslodavac će isplatiti otpremninu u visini zbira trećine zarade zaposlenog za svaku navršenu godinu rada u prvih 10 godina provedenih u radnom odnosu i četvrtine zarade zaposlenog za svaku narednu navršenu godinu rada u radnom odnosu preko 10 godina provedenih u radnom odnosu.

Zaradom u smislu prethodnog stava smatra se prosečna zarada zaposlenog isplaćena za poslednja 3 meseca koja prethode mesecu u kojem se isplaćuje otpremnina.

3.4 Rezervisanje

Rezervisanja se priznaju i vrše kada Preduzeće ima zakonsku ili ugovorenu obavezu kao rezultat prošlih događaja i kada je verovatno da će odliv resursa koji stvaraju ekonomske koristi biti potreban kada se izmiri obaveza i kada se može pouzdano proceniti iznos obaveze. Rezervisanja se formiraju u iznosu koji, po najboljoj proceni rukovodstva na datum bilansa stanja, odgovara izdacima koji će nastati da se takve obaveze izmire.

3.5 Porezi i doprinosi

Porez na dobit

Porez na dobit se obračunava i plaća u skladu sa Zakonom o porezu na dobit preduzeća („Sl.glasnik RS br.84/04,18/2010,101/2011,119/2012,47/13,108/13).

Porez na dobit u visini od 15% se plaća na poresku osnovicu utvrđenu poreskim bilansom Preduzeća. Oporezivana dobit utvrđuje se u poreskom bilansu usklađivanjem dobiti iskazane u bilansu uspeha Preduzeća na način utvrđen Zakonom o porezu na dobit preduzeća.

Odloženi porez na dobit

Odloženi porez na dobit se obračunava korišćenjem metode utvrđivanja obaveza prema bilansu stanja, za privremene razlike proizašle iz razlike između poreske osnovice potraživanja i obaveza u bilansu stanja i njihove knjigovodstvene vrednosti. Važeće poreske stope na datum bilansa stanja se koriste za utvrđivanje razgraničenog iznosa poreza na dobit. Odložene poreske obaveze se priznaju za sve oporezive privremene razlike. Odložena poreska sredstva se priznaju za sve odbitne privremene razlike i efekte prenetog gubitka i poreskih kredita na poreski bilans, koji se mogu prenositi, do stepena do kojeg će verovatno postojati opreziva dobit od koje se odložena poreska sredstva mogu iskoristiti.

Odloženi porez se knjiži na teret ili u korist bilansa uspeha, osim kada se odosi na pozicije koje se knjiže direktno u korist ili na tret kapitala, i u tom slučaju se odloženi porez takođe raspoređuje u okviru kapitala.

Porezi i doprinosi koji ne zavise od rezultata

Porezi i doprinosi koji ne zavise od rezultata uključuju poreze na imovinu i druge poreze i doprinose koji se plaćaju prema različitim republičkim i opštinskim propisima koji služe za finansiranje raznih komunalnih i republičkih potreba. Ovi porezi i doprinosi su uključeni u ostale poslovne rashode.

3.6 Nekretnine, postrojenja, oprema i nematerijalna ulaganja

Nakon početnog priznavanja, nekretnine (zemljište i građevinski objekti) se iskazuju po revalorizovanom iznosu, koji izražava njihovu poštenu vrednost na dan revalorizacije, umanjenu za ukupan iznos ispravki vrednosti po osnovu amortizacije i ukupan iznos ispravki vrednosti po osnovu gubitka zbog obezvređenja.

Poštenu vrednost nekretnina čini njihova tržišna vrednost koja se utvrđuje procenom. Revalorizacija se vrši samo kada se poštena vrednost revalorizovanog sredstva znatno razlikuje od njegove iskazane vrednosti.

Postrojenja i oprema nakon početnog priznavanja iskazuju se po nabavnoj ceni ili po ceni koštanja umanjenoj za iznos obračunate amortizacije i ukupan iznos gubitka zbog obezvređenja.

Dobici ili gubici koji proisteknu iz rashodovanja ili otuđenja priznaju se kao prihod ili rashod u bilansu uspeha.

Amortizacija nekretnina, postrojenja i opreme obračunava se proporcionalnim metodom, tokom procenjenog veka korisne upotrebe.

3.7 Nematerijalna ulaganja

Nematerijalna ulaganja se iskazuju po nabavnoj vrednosti i amortizaciju, se u toku korisnog veka ,pri cemu se primenjuje proporcionalni metod amortizacije.U bilansu stanja se nematerijalna ulaganja iskazuju po sadašnjoj vrednosti a sastoje se od kupljenog softvera i autokeda i drugih programskih paketa,potrebni za rad.

Privredno drustvo je u okviru nematerijalnih ulaganja evidentiralo neto sadašnju vrednost na kraju godine od 2.325 hiljada dinara po osnovu nabavki licenci za programe za racunare Drustvo je u toku 2013. godine po osnovu nabavki licenci smanjilo vrednost nematerijalnih ulaganja za 690 hiljada dinara.

3.8 Dugoročni finansijski plasmani

Dugoročni finansijski plasmani se sastoje iz učesca u kapitalu drugih pravnih lica, učešća u kapitalu banaka, obveznice stare devizne štednje raspoložive za prodaju i od stambenih zajmova.

3.9 Kratkoročna potraživanja i plasmani

Potraživanja od kupaca i kratkoročni finansijski plasmani iskazuju se po nominalnoj vrednosti, umanjenoj za ispravke vrednosti izvršene na osnovu procene njihove naplativosti od strane rukovodstva.

3.10. Zalihe

Zalihe se procenjuju po nabavnoj ceni odnosno po ceni koštanja ili neto prodajnoj ceni ako je ona niža.

Obračun izlaza zaliha vrši se po metodu prosečnih ponderisanih cena.

3.11 Gotovina i gotovinski ekvivalenti

U izveštaju o novčanim tokovima pod gotovinom i gotovinskim ekvivalentima podrazumevaju se gotovina, čekovi poslani na naplatu, sredstva na računima (depoziti) kod drugih banaka (uključujući i Narodnu banku Srbije) i sredstva na tekućem računu.

3.12 Porezi i doprinosi

Tekući porez na dobit

Porez na dobitak predstavlja iznos obračunat primenom propisane poreske stope od 15% na iznos dobitka pre oporezivanja, po odbitku efekata stalnih razlika koje propisanu poresku stopu svode na efektivnu poresku stopu. Konačni iznos obaveza po osnovu poreza na dobitak utvrđuje se primenom propisane poreske stope na poresku osnovicu utvrđenu poreskim bilansom.

Zakon o porezu na dobitak R.Srbije ne predviđa da se poreski gubici iz tekućeg perioda mogu koristiti kao osnova za povraćaj poreza plaćenog u prethodnim periodima. Međutim, gubici iz tekućeg perioda iskazani u poreskom bilansu mogu se koristiti za umanjenje poreske osnovice budućih obrčunskih perioda, ali ne duže od deset godina.

3.13 Beneficije zaposlenih

Preduzeće nema sopstvene penzione fondove niti opcije za isplate zaposlenima u vidu akcija i po tom osnovu nema identifikovane obaveze na dan 31.12.2013.god, preduzeće je u ovoj godini prema MRS19 izvršilo rezervisanja za otpremnine zaposlenim.

3.14 Politika zaštite od rizika

U R.Srbiji ne postoji razvijeno finansijsko tržište finansijskih instrumenata i derivatnih finansijskih instrumenata. U takvim uslovima Preduzeće delimično štiti potraživanja vezivanjem otplate tih potraživanja za kurs EUR-a na dan plaćanja.

3.15. Lica odgovorna za sastavljanje konsolidovanih finansijskih izveštaja

Za finansijske izveštaje koji su bili predmet ove revizije odgovorna su sledeća lica:

- direktor privrednog društva Slobodan Lalić
- rukovodilac službe računovodstva Stana Ivanović

GRUPA Mašinoprojekt KOPRING
NAPOMENE uz konsolidovane finansijske izveštaje

4.0.0. KONSOLIDOVANI BILANS USPEHA

U skladu sa MRS 1, u ukupne prihode društva, pored poslovnih prihoda, ulaze finansijski prihodi i ostali prihodi.

Uporedni pregled ostvarenih prihoda grupe dat je u narednoj tabeli.

(u hiljadama dinara)

Redn i broj	Podbilansi prihoda iz bilansa uspeha	Ostvareni prihodi u 2013.	Ostvareni prihodi u 2012.	Indeksi (3 : 4) x 100
1	2	3	4	5
1.	Poslovni prihodi	604.233	894.902	67.60
2.	Finansijski prihodi	71.323	162.783	43.90
3.	Ostali prihodi	26.713	8.445	316.40
4.	Neto dobitak poslovanja koje se obustavlja			
	UKUPNI PRIHODI	702.269	1.066.131	65.90

4.1. ANALITIČKA STRUKTURA UKUPNIH PRIHODA ISKAZANIH U PODBILANSIMA

4.1.1. Poslovni prihodi

Prema Zakonu o računovodstvu i reviziji, MSFI i podzakonskim propisima, poslovne prihode čine prihodi od prodaje robe, proizvoda i usluga, prihodi od aktiviranja učinaka, prihodi od subvencija, dotacija, regresa, kompenzacija i dr.

(u hiljadama dinara)

	2013. (1)	2012. (2)	Indeksi (1:2) x 100
Prihodi od prodaje robe matičnim i zavisnim pravnim licima			
Prihodi od prodaje robe ostalim povezanim pravnim licima			
Prihodi od prodaje robe na domaćem tržištu	-	1.008	-
Prihodi od prodaje robe na inostranom tržištu			
Prihodi od prodaje proizvoda i usluga Mašinoprojekt Koprings RUSIJA na inostranom tržištu	170.548	332.913	51.30
Prihodi od prodaje proizvoda i usluga ostalim povezanim pravnim licima			
Prihodi od prodaje proizvoda i usluga na domaćem tržištu	398.506	514.176	77.50
Prihodi od prodaje proizvoda i usluga na inostranom tržištu	34.976	46.674	75.00
Prihodi od aktiviranja ili potrošnje robe za sopstvene potrebe			
Prihodi od aktiviranja ili potrošnje proizvoda i usluga za sopstvene potrebe			
Povećanje vrednosti zaliha nedovršenih i gotovih proizvoda			
Smanjenje vrednosti zaliha nedovršenih i gotovih proizvoda			
Prihodi od premija, subvencija, dotacija, regresa i povraćaja poreskih dažbina			
Prihodi po osnovu uslovljenih donacija			
Prihodi od zakupnina			
Prihodi od članarina			
Prihodi od tantijema i licencnih naknada			
Ostali poslovni prihodi	203	131	155.00
UKUPNO POSLOVNI PRIHODI	604.233	894.902	67.60

GRUPA Mašinoprojekt KOPRING
NAPOMENE uz konsolidovane finansijske izveštaje

Poslovni prihodi su ostvareni prodajom proizvoda i usluga na domaćem i stranom tržištu; domaće tržište učestvuje sa 66.00%, a inostrano sa 34.00%. U odnosu na prethodnu godinu, poslovni prihodi su manji za 32.40%.

4.1.2. Finansijski prihodi

(u hiljadama dinara)

	2013. (1)	2012. (2)	Indeksi (1:2) x 100
Finansijski prihodi od zavisnih pravnih lica	2.302	429	536.60
Finansijski prihodi od ostalih povezanih pravnih lica			
Prihodi od kamata	39.371	50.043	78.70
Pozitivne kursne razlike	28.837	106.439	27.10
Prihodi po osnovu efekata valutne klauzule	797	5.856	13.60
Prihodi od učešća u dobitku zavisnih pravnih lica i zajedničkih ulaganja			
Ostali finansijski prihodi	16	16	100.00
UKUPNI FINANSIJSKI PRIHODI	71.323	162.783	43.90

4.1.3. Ostali prihodi

(u hiljadama dinara)

	2013. (1)	2012. (2)	Indeksi (1:2) x 100
Dobici od prodaje nem. ulag. nekretnina, postrojenja i opreme	-	468	-
Dobici od prodaje učešća i dugoročnih hartija od vrednosti	208		-
Dobici od prodaje materijala			
Viškovi	115	11	1.045.50
Naplaćena otpisana potraživanja	3.747	3.314	113.10
Prihodi po osnovu efekata ugovorene zaštite od rizika	295	47	627.70
Prihodi od smanjenja obaveza	8.778	5	175.560.00
Prihodi od ukidanja dugoročnih rezervisanja		4.503	-
Prihodi od zavisnih pravnih lica			-
Prihodi od usklađivanja vrednosti bioloških sredstava			
Prihodi od usklađivanja vrednosti nematerijalnih ulaganja			
Prihodi od usklađivanja vrednosti nekretnina, postrojenja i opreme			
Prihodi od usklađivanja vrednosti dugoročnih finansijskih plasmana i hartija od vrednosti raspoloživih za prodaju			
Prihodi od usklađivanja vrednosti zaliha-avansa			
Prihodi od usklađivanja vrednosti potraživanja i kratkoročnih finansijskih plasmana	13.158		-
Prihodi od usklađivanja vrednosti ostale imovine			
Ostali nepomenuti prihodi	412	97	424.80
UKUPNI OSTALI PRIHODI	26.713	8.445	316.40

5. PREGLED UKUPNIH RASHODA PO PODBILANSIMA

GRUPA Mašinoprojekt KOPRING
NAPOMENE uz konsolidovane finansijske izveštaje

U ukupne rashode, pored poslovnih rashoda, spadaju finansijski rashodi i ostali rashodi. Podaci o rashodima koji su iskazani u Bilansu uspeha po podbilansima dati su u narednoj tabeli.

(u hiljadama dinara)

Redni broj	Podbilansi rashoda iz bilansa uspeha	Ostvareni rashodi u 2013.	Ostvareni rashodi u 2012.	Indeksi (3 : 4) x 100
1	2	3	4	5
1.	Poslovni rashodi	573.607	529.925	108.30
2.	Finansijski rashodi	33.219	34.602	96.00
3.	Ostali rashodi	20.118	29.669	67.80
4.	Neto gubitak poslovanja koje se obustavlja			
	UKUPNI RASHODI	626.944	594.196	105.60

5.1 ANALITIČKA STRUKTURA RASHODA ISKAZANIH U PODBILANSIMA

5.1.1. Poslovni rashodi AOP 207

Prema okviru MRS i MSFI, poslovne rashode čine rashodi direktnog materijala i robe i drugi poslovni rashodi koji su nastali nezavisno od trenutka plaćanja.

(u hiljadama dinara)

	2013. (1)	2012. (2)	Indeksi (1:2) x 100
Nabavna vrednost prodane robe		1.211	-
Nabavna vrednost prodatih nekretnina pribavljenih radi prodaje		-	
Ukupno grupa 50:	-	1.211	-
Troškovi materijala za izradu	888	697	127.40
Troškovi ostalog materijala (režijskog)	11.920	15.893	75.00
Troškovi goriva i energije	9.717	10.200	95.30
Ukupno grupa 51 (AOP 209):	22.525	26.790	84.10
Troškovi zarada i naknada zarada (bruto)	300.690	227.504	132.20
Troškovi por. i dop.na zarade i nakn. zarada na teret poslodavca	52.357	39.091	134.00
Troškovi naknada po ugovoru o delu	-	-	-
Troškovi naknada po autorskim ugovorima	17.090	15.776	108.40
Troškovi naknade po ugovoru o priv.ili povremenim poslovima	-	-	-
Troškovi naknada fizičkim licima po ostalim ugovorima		-	-
Troškovi naknada članovima upravnog i nadzornog odbora	1.010	956	105.70
Ostali lični rashodi i naknade	17.466	27.750	63.00
Ukupno grupa 52 (AOP 210) :	388.613	311.077	125.00
Troškovi usluga na izradi učinaka	82.779	118.160	70.10
Troškovi transportnih usluga	5.001	5.088	98.30
Troškovi usluga održavanja	7.612	10.326	73.80
Troškovi zakupnina	4.672	3.418	136.70
Troškovi sajмова		-	-
Troškovi reklame i propagande	546	1.237	44.20
Troškovi istraživanja		-	-
Troškovi razvoja		-	-
Troškovi ostalih usluga	18.164	11.465	158.50
Ukupno grupa 53 (AOP 212):	118.774	149.694	79.40
Troškovi amortizacije	14.104	11.695	120.60
Troškovi rezervisanja za garantni rok		-	-
Rezervisanja za troškove obnavljanja prirodnih bogatstava		-	-
Rezervisanje za zadržane kaucije i depozite		-	-

GRUPA Mašinoprojekt KOPRING
NAPOMENE uz konsolidovane finansijske izveštaje

	2013. (1)	2012. (2)	Indeksi (1:2) x 100
Rezervisanja za troškove restrukturiranja		-	-
Rezervisanja za naknade i druge beneficije zaposlenih	2.522	2.321	108.70
Ostala dugoročna rezervisanja		-	-
Ukupno grupa 54 (AOP 211) :	16.626	14.016	118.70
Troškovi neproizvodnih usluga	8.729	9.427	92.60
Troškovi reprezentacije	2.732	3.024	90.40
Troškovi premije osiguranja	1.596	916	174.30
Troškovi platnog prometa	4.104	3.489	117.70
Troškovi članarina	4.080	2.945	138.60
Troškovi poreza	3.861	4.355	88.70
Troškovi doprinosa	-	-	-
Ostali nematerijalni troškovi	1.967	2.981	66.00
Ukupno grupa 55 (AOP 212):	27.069	27.137	99.80
UKUPNI POSLOVNI RASHODI (grupa 50 do 55)	573.607	529.925	108.30

Troškovi materijala se sastoje od utrošenog osnovnog, pomoćnog i režijskog materijala, troškova goriva, električne energije i utrošenih rezervnih delova za održavanje sredstava, alata i inventara. Rezervni delovi, alat i inventar se prilikom davanja u upotrebu odmah otpisuju sa 100%.

Za 2013. godinu zarade su obračunate za svih dvanaest meseci, a isplaćene zaposlenima za jedanaest meseci, dok je decembarska zarada za 2013. godinu isplaćena u januaru 2014. godine. Porezi i doprinosi na zarade su obračunati i plaćeni. Ostali izdaci i naknade, od kojih se najveći iznos odnosi na izdatke za službeni put, otpremnine, pomoći i druge naknade zaposlenima, isplaćivani su u skladu sa Opštim aktom, odnosno Ugovorom o radu, Statutom i Odlukom Odbora direktora. Isplate su vršene uz podnošenje propisanih obračuna Poreskoj upravi.

5.1.2. Finansijski rashodi

(u hiljadama dinara)

	2013. (1)	2012. (2)	Indeksi (1:2) x 100
Finansijski rashodi iz odnosa sa matičnim i zavisnim pravnim licima		-	
Finansijski rashodi iz odnosa sa ostalim povezanim pravnim licima		-	
Rashodi kamata	10	2	500.00
Negativne kursne razlike	33.196	34.384	96.60
Rashodi po osnovu efekata valutne klauzule	13	216	6.10
Rashodi od učešća u gubitku zavisnih pravnih lica i zajedničkih ulaganja, koji se obračunavaju korišćenjem metoda udela		-	-
Ostali finansijski rashodi		-	-
UKUPNI FINANSIJSKI RASHODI (AOP 216)	33.219	34.602	96.00

Na kraju 2013. godine razgraničene kursne razlike i efekti valutnih klauzula iznose 3.511 hiljada dinara a u prihode od razgraničenja prethodnih godina je preneto 761 hiljada dinara.

5.1.3. Ostali rashodi

(u hiljadama dinara)

GRUPA Mašinoprojekt KOPRING
NAPOMENE uz konsolidovane finansijske izveštaje

	2013. (1)	2012. (2)	Indeksi (1:2) x 100
Gubici po osnovu rashodovanja i prodaje nem. ulag., nekretnina, postrojenja i opreme	39	256	15.30
Gubici po osnovu rashodovanja i prodaje bioloških sredstava			
Gubici po osnovu prodaje učešća u kapitalu i hartija od vrednosti			
Gubici po osnovu uskladjanja vrednosti kapit Moskva			
Manjkovi			
Rashodi po osnovu efekata ugovorene zaštite od rizika			
Rashodi po osnovu direktnih otpisa-sud.poravnanje INVEST IMPORT		1.268	-
Rashodi po osnovu rashodovanja zaliha materijala i robe			
Ostali nepomenuti rashodi	4.068	20.433	19.90
Otpis potraživanja	2.820		-
Obezvredjenje nematerijalnih ulaganja			
Obezvredjenje nekretnina, postrojenja i opreme			
Obezvredjenje građevinskih objekata			
Obezvredjenje dugoročnih finansijskih plasmana i drugih hartija od vrednosti raspoloživih za prodaju	10.637	3.349	317.70
Obezvredjenje zaliha materijala i robe			
Obezvredjenje potraživanja i kratkoročnih finansijskih plasmana	2.554	4.363	58.60
Obezvredjenje ostale imovine			
UKUPNI OSTALI RASHODI (AOP 218)	20.118	29.669	67.80

Na ostale nepomenute rashode su knjiženi i isplaćeni sledeći troškovi:

Rashodi budzet.fond zapošljavanje invalida	1.401 hiljada dinara
Ugovoreni penali	915 hiljada dinara
Sponzorstva	448 hiljada dinara
Donatorstva	375 hiljada dinara
Humanitarna pomoć	20 hiljada dinara
Ostali nepomenuti rashodi	909 hiljada dinara
UKUPNO	4.068 hiljada dinara

6. FINANSIJSKI REZULTAT PO PODBILANSIMA

(u hiljadama dinara)

Redni broj	Podbilansi finansijskog rezultata	Ostvareno u 2013.	Ostvareno u 2012.	Indeksi
1	Poslovni dobitak	30.626	364.977	
2	Poslovni gubitak			
3	Dobitak finansiranja	38.104	128.181	
4	Gubitak finansiranja			
5	Dobitak na ostalim prihodima	6.595		
6	Gubitak na ostalim rashodima		21.224	
7	Neto dobitak poslovanja koje se obustavlja			
8	Neto gubitak poslovanja koje se obustavlja			
9	Poreski rashod perioda	12.685	45.444	
10	Odloženi poreski rashodi perioda		30.512	
11	Odloženi poreski prihodi perioda	1.129		
	NETO DOBITAK	63.769	395.978	
	NETO GUBITAK			

Na iznos ostvarenog dobitka od 75.325 hiljada dinara obračunat je porez na dobit po poreskom bilansu na izračunatu poresku osnovicu od 91.763 hiljada dinara po stopi od 15% i iznosi 13.806

GRUPA Mašinoprojekt KOPRING
NAPOMENE uz konsolidovane finansijske izveštaje

hiljada dinara. Poreska obaveza je umanjena za iznos poreskog oslobađanja po osnovu ulaganja u osnovna sredstva od 1.120 hiljada dinara, tako da je za 2013. godinu dobijena konačna obaveza za uplatu poreza na dobitak u iznosu od 12.685 hiljada dinara.

6.1. Osnovna zarada po akciji u 2013. godini koja iznosi 1.159,01 dinara po akciji iskazana je u Bilansu uspeha na AOP-u 233 i AOP-u 234 kao 1 hiljada dinara.

BILANS STANJA

7. NEMATERIJALNA ULAGANJA

Nematerijalna ulaganja se vrednuju prema nabavnoj vrednosti i amortizuju se u toku korisnog veka, pri čemu se primenjuje proporcionalni metod amortizacije. U bilansu stanja se nematerijalna ulaganja iskazuju po sadašnjoj vrednosti.

Privredno društvo je u okviru nematerijalnih ulaganja evidentiralo neto sadašnju vrednost na kraju godine u iznosu 2.325 hiljada dinara po osnovu nabavki programa za računare (prava korišćenja programa za računare, licenci, franšiza, robne marke). Društvo je u toku 2013 godine po osnovu nabavki licenci povećalo vrednost u iznosu 665 hiljada dinara.

Redni broj	NEMATERIJALNA ULAGANJA	2013.	2012.
1	2	3	4
1.	Početno stanje	3.015	2.229
2.	Sadašnja vrednost	2.325	3.015
3.	Amortizacija	1.355	1.057
4.	Nove nabavke	665	1.843

8. UPOREDNI PREGLED OSNOVNIH SREDSTAVA PO NABAVNOJ VREDNOSTI

(u hiljadama dinara)

R.b.	Kategorije osnovnih sredstava	Stanje na dan 31.12.2013. (po nabavnoj vrednosti)	Stanje na dan 31.12.2012. (po nabavnoj vrednosti)	Indeksi (3 : 4) x 100
1	2	3	4	5
1.	Zemljište			-
2.	Građevinski objekti	332.594	337.064	98.68
3.	Postrojenja i oprema	24.765	27.304	90.70
4.	Investicione nekretnine			
5.	Osnovno stado			
6.	Ostale nekretnine, postrojenja i oprema			
7.	Nekretnine, postrojenja, oprema i biološka sredstva u pripremi			
8.	Avansi za nekretnine, postrojenja, opremu i biološka sredstva			
9.	Ulaganja na tuđim nekretninama, postrojenjima i opremi			
	UKUPNO OSNOVNA SREDSTVA	357.359	364.368	98.08

Privredno društvo, poseduje prepis lista nepokretnosti br.1673, K.O. Stari grad, koji je izdala Služba za katastar nepokretnosti Opštine Stari grad, br.952-1541-293/09 od 23.07.2009.god. Ukupna površina

GRUPA Mašinoprojekt KOPRING
NAPOMENE uz konsolidovane finansijske izveštaje

zemljišta je 8 ari i 72 m², na koje je „Mašinoprojekt KOPRING“ a.d. nosilac trajnog korišćenja. Prema posedovnom listu, za sve objekte postoji odobrenje za izgradnju. Oblik svojine: trajno korišćenje. Na pomenute nepokretnosti ne postoje hipoteke, garancije, zaloge, niti druga ograničenja u korišćenju.

9. PRIMENJENE STOPE AMORTIZACIJE

Društvo je prilikom obračuna amortizacije primenilo utvrđene stope amortizacije iz Pravilnika o računovodstvenim politikama.

Stope amortizacije se daju za najvažnije grupe osnovnih sredstava prema sledećem:

R.b.	Opis	Procenat amortizacije
1	2	3
1.	Građevinski objekti	1
2.	Oprema	15
3.	Automobili	10
4.	Kompjuteri	30
5.	Metalni nameštaj	15
6.	Projektori	20
7.	Alat i inventar	100

10. STRUKTURA SADAŠNJE VREDNOSTI OSNOVNIH SREDSTAVA

Radi potpunijeg informisanja korisnika izveštaja o reviziji, dati su podaci o učešću pojedinih kategorija osnovnih sredstava u ukupnim osnovnim sredstvima:

(u hiljadama dinara)

R.b.	Kategorije osnovnih sredstava	Iznos	Učešće u %
1.	Zemljište	-	-
2.	Građevinski objekti	332.594	93.07
3.	Postrojenja i oprema	24.765	6.93
4.	Investicione nekretnine		
5.	Osnovno stado		
6.	Ostale nekretnine, postrojenja i oprema		
7.	Nekretnine, postrojenja, oprema i biološka sredstva u pripremi		
8.	Avansi za nekretnine, postrojenja, opremu i biološka sredstva		
9.	Ulaganja na tuđim nekretninama, postrojenjima i opremi		
	UKUPNO OSNOVNA SREDSTVA	357.359	100.00

8. Osnovna sredstva (građevinski objekti i oprema) popisani su na kraju godine.

Stanje po popisu se slaže sa knjigovodstvenim stanjem. Promene na nekretninama, postrojenjima i opremi u toku godine su bile nabavka nove opreme, obračun amortizacije i rashodovanje osnovnih sredstava.

Nabavka nove opreme su iznosile 5.779 hiljada dinara. Oprema je finansirana iz sopstvenih sredstava.

GRUPA Mašinoprojekt KOPRING
NAPOMENE uz konsolidovane finansijske izveštaje

Obračunata amortizacija građevinskih objekata primenom proporcionalnog metoda obračuna iznosi 4.470 hiljada dinara, a opreme 8.279 hiljada dinara i nematerijalnih ulaganja iznosi 1.355 hiljada dinara, što čini ukupno 14.104 hiljade dinara.

Na kraju godine po popisu je rashodovana oprema u vrednosti od 39 hiljada dinara, i to: motorna testera u iznosu od 26 hiljada dinara i lap top u iznosu od 13 hiljada dinara. Rashodovana oprema je nabavne vrednosti 361 hiljada dinara, otpisane vrednosti 322 hiljade dinara i sadašnje vrednosti 39 hiljada dinara. Neotpisana vrednost opreme je knjižena na teret računa 570.

Prema Pravilniku o računovodstvenim politikama, a u skladu sa MRS 16 i MRS 38, nekretnine, postrojenja i oprema nakon početnog priznavanja se vrednuju modelom revalorizacije.

Pravilnikom o računovodstvenim politikama, procena građevinskog objekta u Dobrinjskoj 8a i stana-kopirnica izvršena je 31.12.2012. Procenu je izvršila komisija za procenu fer vrednosti i veka trajanja opreme, imenovana od strane Generalnog direktora, odlukom br.705i od 03.12.2012. Komisija je sastavljena od tri licencirana inženjera struke sa dugogodišnjim iskustvom na izradi projekata i nadzoru izgradnje objekata. Procena vrednosti zgrade, kao što je navedeno radjena je 31.12.2012. i ove godine komisija imenovana od strane Generalnog direktora odlučila je da nije potrebno vršiti novu procenu.

11. DINAMIKA PROMENA NA OSNOVNIM SREDSTVIMA

GRUPA Mašinoprojekt KOPRING
NAPOMENE uz konsolidovane finansijske izveštaje

(u hiljadama dinara)

Redni broj	Opis dinamike plasmana	Zemljište	Šume i višegodišnji zasadi	Građev. objekti	Postrojenja i oprema	Investicione nekretnine	Ostala osnovna sredstva	Osnovno stado	Avansi i osnovna sredstva u pripremi	UKUPNO
I.	NABAVNA VREDNOST									
1.	Početno stanje			357.617	65.308					422.925
2.	Povećanje			-	-					-
a.	Nove nabavke				5.779					5.779
b.	Procena									
v.	Procena kapitala									
g.	Viškovi									
d.	Investicione nekretnine									
đ.										
e.										
3.	Smanjenje				361					361
a.	Prodaja osnovnih sredstava									
b.	Manjkovi									
c.	Rashod				361					361
	Stanje na kraju godine (31.12.2013. godine)	0		357.617	70.726					428.343
II.	ISPRAVKA VREDN.									
1.	Početno stanje			20.553	38.004					58.557
2.	Povećanje			4.470	8.279					12.749
a.	Otuđenje osnovnih sredstava									
b.	Amortizacija			4.470	8.279					12.749
v.	Procena									
g.										
d.										
đ.										
3.	Smanjenje				322					322
a.	Manjkovi									
b.	Rashod				322					322
v.	Isknjiženje ispravke									
	Stanje na kraju godine			25.023	45.961					70.984
	SADAŠNJA VRED.OSN.SRED.	0		332.594	24.765					357.359

12. DUGOROČNI FINANSIJSKI PLASMANI

Na rednom broju 009 (oznaka za AOP) u Bilansu stanja su iskazani dugoročni finansijski plasmani u iznosu od 20.666 hiljada dinara.

GRUPA Mašinoprojekt KOPRING
NAPOMENE uz konsolidovane finansijske izveštaje

Izvršena je reklasifikacija-eliminacija osnivačkog uloga u iznosu 100%, 222 hiljade dinara. Dugoročni finansijski plasmani se sastoje od sledećih pozicija:

(u hiljadama dinara)

R.b.	Opis	Iznos 2013.	Iznos 2012.
1.	Učešće u kapitalu zavisnih pravnih lica	0	0
2.	Učešće u kapitalu ostalih povezanih pravnih lica		-
3.	Učešće u kapitalu ostalih pravnih lica i druge hartije od vrednosti raspoložive za prodaju	80	824
4.	Dugoročni krediti matičnim, zavisnim i ostalim povezanim pravnim licima		-
5.	Dugoročni krediti u zemlji (zajmovi radnicima)	20.586	22.249
6.	Dugoročni krediti u inostranstvu		-
7.	Hartije od vrednosti koje se drže do dospeća		-
8.	Otkupljene sopstvene akcije		-
9.	Ostali dugoročni finansijski plasmani		-
10.	Ispravka vrednosti učešća u kapitalu ostalih pravnih lica		
	UKUPNO DUGOROČNI FINANSIJSKI PLASMANI	20.666	23.073

12.1. PREGLED VEĆIH DUŽNIKA PO OSNOVU DUGOROČNIH FINANS. PLASMANA
(u hiljadama dinara)

R.b.	Dužnik	Iznos
1.	Mašinoprojekt Moskva	0
2.	Razvojna Banka	-
3.	Privredna banka ad Beograd	-
4.	TETO	80
5.	Obveznice stare devizne štednje A2013	-
	UKUPNO (AOP 10)	80
6.	Ostali dugoročni finansijski plasmani (AOP 11)	20.586
	UKUPNO (AOP 9)	20.666

12.2. USAGLAŠENOST DUGOROČNIH FINANSIJSKIH PLASMANA

	Broj dužnika	Vrednost u hiljadama dinara
1. Ukupan broj dužnika	12	20.666
2. Usaglašeno 100%	12	20.666
3. Usaglašeno delimično		
4. Neusaglašeno		

GRUPA Mašinoprojekt KOPRING
NAPOMENE uz konsolidovane finansijske izveštaje

13. UPOREDNI PREGLED ZALIHA

Zalihe materijala, rezervnih delova, inventara sa kalkulativnim otpisom robe, ambalaže i goriva se procenjuju po nabavnoj vrednosti, koja obuhvata fakturnu vrednost dobavljača i zavisne troškove nabavke. Obračun izlaza zaliha materijala i rezervnih delova, sitnog inventara i robe se vrši po ponderisanoj prosečnoj nabavnoj ceni.

Utrošak materijala se obračunava po prosečnoj ponderisanoj ceni. Utrošeni materijal za reprodukciju se direktno raspoređuje na mesta troškova i pojedinačne proizvode na osnovu trebovanja materijala. Bruto zarade i naknade zarada, troškovi proizvodnih usluga i amortizacija se direktno raspoređuju na mesta troškova, a u okviru mesta troškova – indirektno na pojedine proizvode, srazmerno sa utrošenim materijalom za izradu.

(u hiljadama dinara)

	2013.	2012.
Materijal	-	-
Alat i Inventar	14	6
Gotovi proizvodi	-	-
Roba	-	-
Nekretnine pribavljene radi prodaje	-	-
Dati avansi	15.573	10.756
UKUPNO ZALIHE (AOP 13)	15.587	10.762

Po popisu zaliha nije bilo manjkova i viškova, ali je bilo rashoda alata i inventara, koji je otpisan prilikom davanja u upotrebu.

14. DATI AVANSI

U okviru datih avansa iskazan je iznos od 15.573hiljada dinara.
Pregled datih avansa dat je u tabeli koja sledi.

PREGLED DATIH AVANSA

Re d. br.	Naziv pravnog lica	Mesto	Iznos avansa	Godina uplate	Usaglašeno
1.	APEX SOLTION TECHNOLOGY	BEOGRAD	646	2013.	646
2.	AUTOTRANSPORT PANČEVO	PANČEVO	11	2013.	11
3.	INSPIRIUM DOO	BEOGRAD	60	2013.	60
4.	JKP PARKING SERVIS	BEOGRAD	222	2013.	222
5.	POLITIKA NOVINE I MAGAZINI	BEOGRAD	6	2013.	6
6.	PROASPEKT DOO	BEOGRAD	6.068	2011.	6.068
7.	PRIVREDNI SAVETNIK AD	BEOGRAD	54	2013.	54
8.	JP SLUŽBENI GLASNIK	BEOGRAD	28	2013.	28
9.	DATI AVANSI	MOSKVA	8.478	2012.	8.478
	UKUPNO:		15.573		15.573

GRUPA Mašinoprojekt KOPRING

NAPOMENE uz konsolidovane finansijske izveštaje

14.1. STAROSNA STRUKTURA DATIH AVANSA

(u hiljadama dinara)

Red. broj	Naziv starosne grupe	Iznos	% učešća
1.	Dati avansi u tekućoj godini	1.027	6.50
2.	Dati avansi stari od 1 do 2 godine	8.478	54.50
3.	Dati avansi stari od 2 do 3 godine	6.068	39.00
4.	Dati avansi stariji od 3 godine		
	UKUPNO AVANSI PO BILANSU:	15.573	100

15. KRATKOROČNA POTRAŽIVANJA

Na rednom broju 015 (oznaka za AOP) u Bilansu stanja su iskazana kratkoročna potraživanja, plasmani, gotovina, porez na dodatu vrednost i aktivna vremenska razgraničenja u iznosu od **1.163.612** hiljada dinara koja se sastoje od sledećih pozicija:

(u hiljadama dinara)

	2013.	2012.
Kupci – matična i zavisna pravna lica		-
Kupci – ostala povezana pravna lica		-
Kupci u zemlji	56.687	46.743
Kupci u inostranstvu	24.601	37.207
Ispravka vrednosti potraživanja od kupaca	-4.297	-7.742
Ostala potraživanja iz specifičnih poslova	1.991	1.941
Ispravka vrednosti potraživanja iz specifičnih poslova	-1.780	
Razgraničena potraživanja za kamatu	13.892	10.301
Potraživanja od zaposlenih po službenom putu	-	93
Ostala potraživanja	795	343
UKUPNO AOP 016	91.889	88.886
Hartije od vrednosti – Galenika	-	16.000
Kratkoročni finansijski plasmani AOP 017	6.019	988.501
Kratkoročni finansijski plasmani AOP 018	988.189	1.004.501
Gotovinski ekvivalenti i gotovina AOP 019	72.037	98.022
PDV i aktivna vremenska razgraničenja AOP 20	5.478	9.712
UKUPNO AOP 015	1.163.612	1.201.121
Odložena poreska sredstva-otpremnine (AOP021)	-	1.118
Ukupno potraživanja	1.163.612	1.202.239

16. KUPCI

Na rednom broju 016 (oznaka za AOP) u Bilansu stanja iskazana su bruto potraživanja u iznosu od 91.889 hiljada dinara.

16.1 POTRAŽIVANJA OD KUPACA U ZEMLJI

U skladu sa članom 20. stav 2. Zakona o računovodstvu i reviziji, privredno društvo je dostavilo dužnicima spisak neplaćenih računa (Obrazac IOS) sa stanjem na dan 30.11.2013. godine. Usaglašavanje stanja je vršeno sa svim kupcima, osim sa kupcima koji nisu imali promet u tekućoj godini i sa kupcima koji su brisani iz Registra Agencije za privredne registre.

Od ukupnog broja poslatih obrazaca IOS:

- usaglašeno 22 odnosno 93.30%;
- nije usaglašeno 5, odnosno 6.70%, jer kupci nisu overili obrasce IOS

GRUPA Mašinoprojekt KOPRING
NAPOMENE uz konsolidovane finansijske izveštaje

POTRAŽIVANJA OD KUPACA SA SALDOM U ZEMLJI

u hiljadama dinara

Red. br.	Naziv kupca i mesto	Iznos	Usaglašeno (iznos)	Naplaćeno do dana revizije	Neusaglašeno (iznos)	Nenaplaćeno
1	2	3	4	5	6	
1.	AERODROM BEOGRAD	1.176	-	-	1.176	1.176
2.	AIRPORT CITY DOO BEOGRAD	3.514	3.514	3.514	-	-
3.	ARXIKON GRADNJA DOO	412	412	412	-	-
4.	BANKA INTESA	11	11	11	-	-
5.	BURT&CO DOO	1.096	1.096	-	-	1.096
6.	JKP BEOGRADSKE ELEKTRANE	2.353	2.353	2.290	-	63
7.	ROBERT BOSCH DOO	1.445	1.445	1.445	-	-
8.	BWC DOO BEOGRAD	504	504	-	-	504
9.	DELHAIZE SERBIA	94	94	94	-	-
10.	ELEKTRAWINDS-A DOO	12.078	12.078	7.691	-	4.387
11.	MK FINTEL WIND AD	3.733	3.733	1.983	-	1.750
12.	GALENIKA AD	588	588	-	-	588
13.	GRAD BEOGRAD	219	219	219	-	-
14.	FORMAPHARM ENG.GROUP DOO	14	14	-	-	14
15.	INSTITUT KIRILO SAVIĆ AD	48	48	-	-	48
16.	KFT INŽENJERING DOO	298	298	-	-	298
17.	MUP SRBIJE BEOGRAD	513	513	513	-	-
18.	NBGP PROPERTIES	13.940	13.940	2.026	-	11.914
19.	NARODNA BANKA SRBIJE	2.446	-	-	2.446	2.446
20.	OPŠTINA MAJDANPEK	5.746	5.746	5.746	-	-
21.	PLIMA M	561	561	-	-	561
22.	PRES PUBL.GROUP BEOGRAD	441	-	-	441	441
23.	TELEKOM SRBIJA AD	23	23	23	-	-
24.	REPUBLIČKA DIR.ZA ROBNE REZ.	397	397	397	-	-
25.	RTB BOR/TIR BOR	47	47	-	-	47
26.	SCHIEDEL DOO	20	20	20	-	-
27.	ŠIDPROJEKT DOO	1.896	1.896	-	-	1.896
28.	SITOTEHNIKA	65	65	-	-	65
29.	TRI LISTA DUVANA BEOGRAD	47	-	-	47	47
30.	PD TERMOEL.N.TESLA DOO	341	341	-	-	341
31.	VELETRŽNICA-BEOGRAD DOO	1.980	1.980	1.980	-	-
32.	VIP MOBILE	641	641	641	-	-
	UKUPNO:	56.687	52.577	29.005	4.110	27.682

GRUPA Mašinoprojekt KOPRING

NAPOMENE uz konsolidovane finansijske izveštaje

16.2. POTRAŽIVANJA OD KUPACA U INOSTRANSTVU

Na računu 20300 – Potraživanja od kupaca u inostranstvu po osnovu izvoza sopstvenih proizvoda, odnosno robe i usluga, na dan 31.12.2013. godine su iskazana u iznosu od 214.590 evra. Podaci su dati u tabeli u nastavku teksta.

(u hiljadama dinara)

R.b.	Naziv kupca i mesto	Iznos	Usaglašeno	Naplaćeno do dana revizije	Neusaglašeno	Nenaplaćeno
1	2	3	4	5	6	7
1.	POYRY ENERGY FINLAND	89	89	89	-	-
2.	KLC HOLDINGS VSA	573	573	-	-	573
3	TELENOR PODGORICA	6.019	6.019	6.019	-	-
4.	POYRY SWEDEN	126	126	126	-	-
5.	KUPCI U RUSIJI	17.794	17.794	7.117	-	10.677
1.	UKUPNO	24.601	24.601	13.351	-	11.250

16.3. STAROSNA STRUKTURA POTRAŽIVANJA OD KUPACA U ZEMLJI

(u hiljadama dinara)

Red. broj	Naziv starosne grupe	Iznos	% učešća
1.	Potraživanja od kupaca koja nisu dospela za naplatu	38.213	67.40
2.	Potraživanja od kupaca čiji je rok protekao do 3 meseca	2.865	5.06
3.	Potraživanja od kupaca čiji je rok naplate protekao od 3 do 6 meseci	8.344	14.72
4.	Potraživanja od kupaca čiji je rok naplate protekao od 6 meseci do 1 godinu	1.179	2.08
5.	Potraživanja od kupaca čiji je rok naplate protekao od 1 do 2 godine	4.398	7.75
6.	Potraživanja od kupaca čiji je rok naplate protekao od 2 do 3 godine	902	1.60
7.	Potraživanja od kupaca čiji je rok naplate stariji od 3 godine	786	1.39
8.	UKUPNO POTRAŽIVANJA OD KUPACA U ZEMLJI:	56.687	100.00

16.4. STAROSNA STRUKTURA POTRAŽIVANJA OD KUPACA U INOSTRANSTVA

(u hiljadama dinara)

Red. broj	Naziv starosne grupe	Iznos	% učešća
1.	Potraživanja od kupaca koja nisu dospela za naplatu	6.807	27.70
2.	Potraživanja od kupaca čiji je rok protekao do 3 meseca		
3.	Potraživanja od kupaca čiji je rok naplate protekao od 3 do 6 meseci	7.117	29.00
4.	Potraživanja od kupaca čiji je rok naplate protekao od 6 meseci do 1 godinu	-	-
5.	Potraživanja od kupaca čiji je rok naplate protekao od 1 do 2 godine	10.677	43.30
6.	Potraživanja od kupaca čiji je rok naplate protekao od 2 do 3 godine		
7.	Potraživanja od kupaca čiji je rok naplate stariji od 3 godine	-	-
8.	UKUPNO POTRAŽIVANJA OD KUPACA U INOSTRANSTVU:	24.601	100.00

GRUPA Mašinoprojekt KOPRING
NAPOMENE uz konsolidovane finansijske izveštaje

16.5. USAGLAŠENOST POTRAŽIVANJA OD KUPACA U ZEMLJI

	Broj kupaca	Vrednost u hiljadama dinara
a) Kupci sa saldom (b+v+g = a)	32	56.687
b) Usaglašeno 100%	28	52.877
v) Usaglašeno delimično	-	-
g) Nije usaglašeno	4	4.110

16.6. USAGLAŠENOST POTRAŽIVANJA OD KUPACA U INOSTRANSTVU

	Broj kupaca	Vrednost u hiljadama dinara
a) Kupci sa saldom (b+v+g = a)	5	24.601
b) Usaglašeno 100%	5	24.601
v) Usaglašeno delimično	-	-
g) Nije usaglašeno	-	-

17. OSTALA POTRAŽIVANJA IZ SPECIFIČNIH POSLOVA

Ostala potraživanja iz specifičnih poslova data su u narednoj tabeli:

R.b.	Opis konta	(u hiljadama dinara)
		Stanje 31.12.2013.
1.	Ostala potraživanja-bife	211
2.	Potraživanja AGBY doo Beograd	1.780
3.	Ispravka vrednosti za AGBY	-1.780
4.	Potraživanja – dospela razgraničena kamata	13.892
	UKUPNO	14.103

17.1. POTRAŽIVANJA ZA PRETPLAĆENI POREZ NA DOBIT

(AOP 17) 223 - Potraživanja za preplaćeni porez na dobit iznosi 6.019 hiljada dinara

17.2. OSTALA POTRAŽIVANJA

Ostala potraživanja (podgrupa računa 228) u iznosu od 795 hiljada dinara odnose se na:

- potraživanja od fondova po osnovu isplaćenih naknada zaposlenima za porodijsko odsustvo u iznosu od 715 hiljada dinara;
- - potraživanja od fondova po osnovu isplaćenih naknada invalidima II kategorije u iznosu od 80 hiljada dinara;

GRUPA Mašinoprojekt KOPRING
NAPOMENE uz konsolidovane finansijske izveštaje

18. KRATKOROČNI FINANSIJSKI PLASMANI

18.1. Struktura kratkoročnih finansijskih plasmana obuhvata:

(u hiljadama dinara)

R.b.	Opis konta	Stanje 31.12.2013.	Stanje 31.12.2012.
1.	Kratkoročni zajam - BOJONI	1.375	1.375
2.	Kratkoročni zajam - restoran Aleksandar	250	250
3.	Kratkoročni zajam-ASISTEL	190	190
4.	Kratkoročni kredit-BELIM	6.712	6.712
5.	Ispravka vrednosti zajam -ASISTEL	-190	-
	UKUPNO	8.337	8.527

18.2 OSTALI KRATKOROČNI PLASMANI – Podgrupa računa 238

Red. broj	Opis konta kratkoroč oročena sredstva u devizama u hiljadama	Konto	Stanje 31.12. 2013.	Stanje 31.12.2012.
1.	kratkoročno oroč. devizna sredstva UniCredit bank u eur=1.650 (1.300)	23821	189.159	147.834
2.	kratkoročno oroč. devizna sredstva Banka Intesa u eur=500 (2.135)	23831	57.321	242.789
3.	kratkoročno oročena devizna sredstva Banka Intesa u eur=1.700 (935)	238311	194.891	106.363
4.	kratkoročno oročena devizna sredstva Banka Intesa u eur=108 (108)	238313	12.404	12.304
5.	kratkoročno oroč. devizna sredstva Čačanska banka u eur=230 (228)	23832	26.367	25.887
6.	kratkoročno oroč. devizna sredstva Čačanska banka u eur=670 (150)	23833	76.810	17.110
7.	kratkoročno oroč. devizna sredstva Čačanska banka u eur=300 (900)	23834	34.392	102.346
8.	kratkoročno oroč. devizna sredstva Čačanska banka u eur=300 (310)	238342	34.393	35.253
9.	kratkoročno oroč. devizna sredstva Čačanska banka u eur=300 (300)	238343	34.393	11.372
10.	kratkoročno oroč. dev. sredstva Čačanska banka u eur=300	238344	34.393	159.206
11.	kratkoročno oroč. devizna sredstva Čačanska banka u eur=300 (400)	238345	34.393	45.487
12.	kratkoročno oroč. devizna sredstva Čačanska banka u eur=300	238346	34.393	-
13.	kratkoročno oroč. devizna sredstva Čačanska banka u eur=300	238347	34.393	-
14.	kratkoročno oroč. devizna sredstva Čačanska banka u eur=300	238348	34.393	-
15.	kratkoročno oroč. devizna sredstva Čačanska banka u eur=300	238349	34.393	-
16.	kratkoročno oroč. devizna sredstva Čačanska banka u eur=300	238350	34.393	-
	ukupno u eur=7.858 (7.966)		900.881	905.951
17.	kratkoročno oroč. devizna sredstva UniCreditbank u usd= 900 (808)	23822	74.815	69.630
18.	kratkoročno oroč. devizna sredstva Banka Intesa u usd= 50 (50)	23826	4.156	4.309
	ukupno u usd=950 (853)		78.971	73.939
	Kratkoročni finansijski plasmani UKUPNO:		979.852	979.890

GRUPA Mašinoprojekt KOPRING
NAPOMENE uz konsolidovane finansijske izveštaje

AOP 18 UKUPNO (18.1 + 18.2)	988.189	1.004.417
-----------------------------	---------	-----------

19. GOTOVINSKI EKVIVALENTI I GOTOVINA

Na rednom broju 019 (oznaka za AOP) u Bilansu stanja su iskazani gotovinski ekvivalenti i gotovina u iznosu od 72.037 hiljada dinara i sastoje se od sledećih pozicija:

(u hiljadama dinara)

	2013.	2012.
Hartije od vrednosti – gotovinski ekvivalenti		
Tekući (poslovni) računi	25.596	26.011
Izdvojena novčana sredstva i akreditivi	2	77
Blagajna		
Devizni račun	46.439	67.387
Devizni akreditivi	-	4.547
Devizna blagajna		
Ostala novčana sredstva		
Novčana sredstva čije je korišćenje ograničeno ili vrednost umanjena		
UKUPNO GOTOVINSKI EKVIVALENTI I GOTOVINA	72.037	98.022

20. POREZ NA DODATU VREDNOST I AKTIVNA VREMENSKA RAZGRANIČENJA

Na rednom broju 020 (oznaka za AOP) u Bilansu stanja je iskazan iznos od 5.478 hiljada dinara i sastoje se od sledećih pozicija:

(u hiljadama dinara)

- PDV u primljenim fakturama po opštoj stopi -
 - PDV u primljenim fakturama po posebnoj stopi -
 - Potraživanja za više plaćen PDV -
 - Unapred plaćeni troškovi 5.397
 - Potraživanja pretplaćeni NDS Moskva i porez na dobit 6
 - Razgraničeni porez na dodatu vrednost..... 75
 - **UKUPNO** **5.478**
- Odložena poreska sredstva za otpremnine iznose 1.756 i biće prebijena sa odloženim poreskim obavezama (račun 498) u Bilansu stanja.

21. KAPITAL I PROMENE NA KAPITALU

21.1. OSNOVNI I OSTALI KAPITAL

	2013.	2012.
Akcijski kapital	91.425	105.726
Udeli d.o.o.		
Ulozi		
Državni kapital		
Društveni kapital		
Zadružni udeli		
Ostali osnovni kapital	732	732
UKUPNO	92.157	106.458

GRUPA Mašinoprojekt KOPRING
NAPOMENE uz konsolidovane finansijske izveštaje

Za akcionarska društva

Akcionari društva su:

	Vrsta akcija	% učešća	2013.	2012.
Lalić Radomir	obična	-	-	34.310
Lalić Slobodan	obična	65.87	35.215	905
Petrović Mitar	obična	8.00	4.284	4.284
Ivanović Dragoslav	obična	1.46	782	982
Krdžić Ljiljana	obična	0.57	300	-
Manjinski interes	obična	22.80	12.189	15.287
Mašinoprojekt (sopstvene akcije)		1.30	695	6.060
UKUPNO		100.00	53.465	61.828

Većinski vlasnik sa 65.87% akcija je akcionar Lalić Slobodan.

U toku godine promene na računima kapitala su bile sledeće:

- 1) Na osnovu Odluke o raspodeli dobiti od 08.05.2013., Skupština društva je raspodelila dobit iz prethodne godine u iznosu 387.637 hiljade dinara
 - deo dobiti za isplatu dividendi u iznosu 8.533 hiljada dinara
 - deo dobiti za statutarne rezerve u iznosu 379.104 hiljada dinara
- 2) Deo nerasporedjene dobiti iz ranijih godina za statutarne rezerve za razvojne namene 20.896 hiljada dinara

21.1.1 Rezerve AOP 104 iznose 811.821 hiljada dinara i u odnosu na prethodnu 2012. godinu su uvećane iz raspodele dobiti za 400.000 hiljada dinara.

21.2. REVALORIZACIONE REZERVE

Na revalorizacionim rezervama su iskazani efekti procene po poštenoj (fer) vrednosti nematerijalnih ulaganja, nekretnina, postrojenja i opreme, hartija od vrednosti raspoloživih za prodaju, u skladu sa računovodstvenim politikama opisanim u napomenama.

Stanje i promene na revalorizacionim rezervama društva se mogu prikazati na sledeći način:

	Nematerijalna ulaganja	Nekretnine, postrojenja i oprema	Hartije od vrednosti raspoložive za prodaju nereal.dobici	Hartije od vrednosti raspoložive za prodaju nereal.gubici	Ostalo	Ukupno
Početno stanje (01.01.2013)		248.625	208	10.353		238.480
Ispravka greške i promena računovodstvene politike						
Procena po poštenoj vrednosti – povećanje		-	-	-		-
Procena po poštenoj vrednosti – smanjenje		-	-	-		-
Ukidanje		-	-	-		-
Ostala povećanja		5.333		-		5.333
Ostala smanjenja		-	208	10.333		10.125
Krajnje stanje (31.12.2013)		253.958	0	20		253.938

GRUPA Mašinoprojekt KOPRING
NAPOMENE uz konsolidovane finansijske izveštaje

21.3 NERASPOREĐENA DOBIT AOP 108

Neraspoređena dobit društva se može prikazati na sledeći način:

	2013.
Početno stanje (1.1.2013)	487.537
Isplata dividende	-8.533
Ostala smanjenja - raspodela	-400.000
Pokriće emisione premije	-15.512
Povećanje iz ostatka rev.rezervi kod ukidanja	-
Neraspoređena dobit tekuće godine	63.114
Neraspoređena dobit tekuće godine MP Rusija	655
Konsolidovano uskladj.kursn razlika po bilansu stanja i uspeha iz reval.rezervi 331	-5.333
Pokrice gubitka iz prethodnih godina u MP Moskva	-734
Stanje na dan (31.12.2013) AOP 108	121.194

Raspodela neraspoređenog dobitka na osnovu Odluke Skupštine broj 08.05.2013. izvršena je na sledeći način:

(u hiljadama dinara)

	2013.
Isplata dividende	8.533
Učešće zaposlenih u dobiti	-
Rezerve	400.000
Osnovni kapital	0
Ostalo neraspoređeno	-
Emisiona premija	15.512

21.4. Iznos isplaćene dividende akcionarima je iznosio 8.533 hiljada dinara.

Na rednom broju 110 (oznaka za AOP) Bilansa stanja iskazane su otkupljene sopstvene akcije u znosu od 1.188 hiljada dinara a odnosi se na 695 sopstvenih akcija po nominalnoj vrednosti od 1.710din.

22. OBAVEZE

Na rednom broju 111 (oznaka za AOP) Bilansa stanja su iskazane obaveze u iznosu od 245.855 hiljade dinara i sastoje se od sledećih pozicija:

(u hiljadama dinara)

- dugoročna rezervisanja.....11.704
- kratkorocne obaveze MP Moskva47.788
- kratkorocne obaveze186.363

22.1. DUGOROČNA REZERVISANJA

Privredno društvo je izvršilo rezervisanje 2013.god. za naknade i druge beneficije zaposlenih u iznosu od 11.704 hiljada dinara, shodno MRS 19 – Primanja zaposlenih.

GRUPA Mašinoprojekt KOPRING
NAPOMENE uz konsolidovane finansijske izveštaje

22.2. KRATKOROČNE OBAVEZE

Kratkoročne obaveze u Bilansu stanja (AOP 116) su iskazane u iznosu od 234.151 hiljada dinara i sastoje se od sledećih pozicija:

(u hiljadama dinara)

	2013.	2012.
Kratkoročni krediti od matičnih i zavisnih pravnih lica		
Kratkoročni krediti od ostalih povezanih pravnih lica		
Kratkoročni krediti u zemlji		
Kratkoročni krediti u inostranstvu		
Deo dugoročnih kredita koji dospeva do jedne godine		
Deo ostalih dugoročnih obaveza koje dospevaju do jedne godine		
Obaveze po kratkoročnim hartijama od vrednosti		
Obaveze po osnovu stalnih sredstava i sredstava obustavljenog poslovanja namenjenih prodaji		
Ostale kratkoročne finansijske obaveze		
Ukupno grupa 42:	-	-
Primljeni avansi, depoziti i kaucije	56.977	134.379
Dobavljači – matična i zavisna pravna lica		
Dobavljači – ostala povezana pravna lica		
Dobavljači u zemlji	61.600	9.115
Dobavljači u inostranstvu		45.113
Ostale obaveze iz poslovanja		
Ukupno grupa 43 (AOP 119) :	118.577	118.577
Obaveze prema uvozniku		
Obaveze po osnovu izvoza za tuđ račun		
Obaveze po osnovu komisijone i konsignacione prodaje		
Ostale obaveze iz specifičnih poslova		
Ukupno grupa 44:	-	-
Obaveze za neto zarade i naknade zarada, osim naknada zarada koje se refundiraju	17.897	21.643
Obaveze za poreze na zarade i naknade zarada na teret zaposlenog	2.294	3.443
Obaveze za doprinose na zarade i naknade zarada na teret zaposlenog	4.853	5.054
Obaveze za poreze i doprinose na zarade i naknade zarada na teret poslodavca	4.366	5.054
Obaveze za neto naknade zarada koje se refundiraju	-	21
Obaveze za poreze na naknade zarada koje se refundiraju	-	2
Obaveze za doprinose na naknade zarada koje se refundiraju	-	10
Ukupno grupa 45 (AOP 120):	29.410	35.227
Obaveze po osnovu kamata i troškova finansiranja		
Obaveze za dividende	1.334	1.278
Obaveze za učešće u dobitku	61.226	61.226
Obaveze prema zaposlenima		
Obaveze prema članovima upravnog i nadzornog odbora	55	55
Obaveze prema fizičkim licima za naknade po ugovorima		
Obaveze za neto prihod preduzetnika koji akontaciju podižu u toku godine		
Ostale obaveze	433	601
Ukupno grupa 46(AOP 120):	63.048	63.160
Obaveze za PDV po izdatim fakturama po opštoj stopi (osim primljenih avansa) od 18%		
Obaveze za PDV po izdatim fakturama po posebnoj stopi (osim primljenih avansa) od 8%		
Obaveze za PDV po primljenim avansima po opštoj stopi od 18%		

GRUPA Mašinoprojekt KOPRING
NAPOMENE uz konsolidovane finansijske izveštaje

	2013.	2012.
Obaveze za PDV po primljenim avansima po posebnoj stopi od 8%		
Obaveze za PDV po osnovu sopstvene potrošnje po opštoj stopi od 18%		
Obaveze za PDV po osnovu sopstvene potrošnje po posebnoj stopi od 8%		
Obaveze za PDV po osnovu prodaje za gotovinu		
Obaveze za PDV po osnovu razlike obračunatog PDV i prethodnog poreza	12.345	7.375
Ukupno grupa 47(AOP 121):	12.345	7.375
Obaveze za porez na promet i akcize		
Obaveze za poreze iz rezultata (AOP 122)	0	15.097
Obaveze za poreze na teret troškova za invalide rada	128	128
Obaveze za doprinose koji terete troškove ostale		
Ostale obaveze za poreze, doprinose i druge dažbine	7.132	6.874
Ukupno grupa 48 (AOP 121):	7.260	7.002
Unapred obračunati troškovi		
Obračunati prihodi budućeg perioda		
Naplaćeni PDV		
Odložene poreske obaveze	3.511	
Odloženi prihodi po osnovu efekata valutne klauzule		4.124
Razgraničeni prihodi po osnovu potraživanja		
Razgraničeni PDV		
Ostala pasivna vremenska razgraničenja		
Ukupno grupa 49 (AOP 121):	3.511	4.124
UKUPNE KRATKOROČNE OBAVEZE (AOP 116)	234.151	320.592

23. OBAVEZE IZ POSLOVANJA

Obaveze iz poslovanja (AOP 119) na dan 31.12.2013. imaju sledeću strukturu:

(u hiljadama dinara)

Podgrupa računa	Opis	Saldo 31.12.2013.
430	Primljeni avansi	55.968
431	Primljeni avansi	1.009
432	Dobavljači – ostala povezana pravna lica	
433	Obaveze prema dobavljačima u zemlji	9.474
434	Obaveze prema dobavljačima u inostranstvu	52.126
439	Ostale obaveze iz poslovanja	
440	Obaveze prema uvozniku	
441	Obaveze po osnovu izvoza na tuđ račun	
442	Obaveze po osnovu komisijone i konsignacione prodaje	
449	Ostale obaveze iz specifičnih poslova	
	UKUPNO:	118.577

GRUPA Mašinoprojekt KOPRING
NAPOMENE uz konsolidovane finansijske izveštaje

23.1. PRIMLJENI AVANSI

Primljeni avansi u bilansu stanja iskazani su u iznosu od 56.977 hiljada dinara.

PREGLED PRIMLJENIH AVANSA

Re d. br.	Naziv pravnog lica	Mesto	Iznos avansa	Godina uplate	Usaglašeno
1.	EKO YU	BEOGRAD	2.717	2004	2.717
2.	ELEKTRODISTRIBUCIJA	BEOGRAD	680	2011	680
3.	FALKE SERBIA	LESKOVAC	10	2010	10
4.	MK FINTELWIND AD	BEOGRAD	67	2011	
			3.328	2012	3.395
5.	GASTEH DOO	INDJIJA	417	2013	417
6.	INSTITUT VINCA	VINCA	16	2003	16
7.	MINISTARSTVO PRAVDE	BEOGRAD	561	2012	561
8.	NARODNI MUZEJ BEOGRAD	BEOGRAD	45.611	2011	45.611
9.	OMNI STOCK	BEOGRAD	104	2005	104
10.	PROJEKTOMONTAZA	BEOGRAD	119	2010	119
11.	PTT SAOBRAĆAJA SRBIJA	BEOGRAD	596	2012	596
12.	TERMOELEKTANE N.TESLA	OBRENOVAC	41	2011	42
	UKUPNO:		54.267		54.267
1.	FARMAMEDIKA MOSKVA	MOSKVA	1.701	2012	1.701
	UKUPNO:		55.968		55.968
1.	ŠTRABAG MOSKVA	MOSKVA	1.009	2013	1.009
	UKUPNO:		56.977		56.977

23.2. STAROSNA STRUKTURA PRIMLJENIH AVANSA

(u hiljadama dinara)

Red. broj	Naziv starosne grupe	Iznos	% učešća
1.	Primljeni avansi u tekućoj godini	417	0,77
2.	Primljeni avansi stari od 1 do 2 godine	4.485	8,26
3.	Primljeni avansi stari od 2 do 3 godine	46.399	85,50
4.	Primljeni avansi stariji od 3 godine	2.966	5,47
	UKUPNO AVANSI OD KUPACA U ZEMLJI	54.267	100,00
1.	Primljeni avansi u tekućoj godini od kupaca u inostranstvu	1.009	37,20
2.	Primljeni avansi stariji od 1 godine	1.701	62,80
	UKUPNO AVANSI OD KUPACA IZ INOSTRANSTVA	2.710	100,00
	UKUPNO AVANSI PO BILANSU:	56.977	100,00

GRUPA Mašinoprojekt KOPRING
NAPOMENE uz konsolidovane finansijske izveštaje

23.3.DOBAVLJAČI

U okviru rednog broja 119 (oznaka za AOP) u Bilansu stanja iskazane su obaveze u ukupnom iznosu od 118.577 hiljada dinara, od čega se na obaveze prema dobavljačima u zemlji odnosi iznos od 9.474 hiljada dinara i na obaveze prema dobavljačima u Moskvi iznos od 52.126 hiljada dinara.. U narednoj tabeli navedeni su dobavljači sa saldom.

u hiljadama dinara

Redni broj	Naziv dobavljača i mesto	Iznos	Usaglašeno (iznos)	Plaćeno do dana revizije	Neusaglašeno	Neplaćeno (iznos)
1.	ADVOKAT MIODRAG CVETKOVIĆ	68	68	68	-	-
2.	ALFA-KONSALTING d.o.o.	80	80	80	-	-
3.	AUTOMEH.RADNJA OPEL SERVIS BRISEVAC	29	29	29	-	-
4.	BAŠTA BIRO	28	28	28	-	-
5.	BEOGRADSKJE ELEKTRANE	333	333	333	-	-
6.	BEOGRADSKI VOD.I KANAL.	53	53	53	-	-
7.	BEOPRO DM	23	23	23	-	-
8.	BIAS DOO	7	7	7	-	-
9.	BIGZ NET DOO	40	40	40	-	-
10.	ČIRIĆ DOO	100	100	100	-	-
11.	CUPURDIA STRUCTURES	60	60	60	-	-
12.	PD DEDRA MID	520	520	520	-	-
13.	DHL INTERNATIONAL BEOGRAD	6	6	6	-	-
14.	DMT PROJEKT	34	34	34	-	-
15.	ELNOS BL DOO	985	985	-	-	985
16.	EPS SNABDEVANJE DOO	286	286	286	-	-
17.	FORMAT PLUS DOO	230	230	230	-	-
18.	GALENIKA BROKER AD	56	56	56	-	-
19.	GEOMER GROUP	276	276	276	-	-
20.	GEODETSKI BIRO PREMIER	20	20	20	-	-
21.	GEOVIZIJA	54	54	54	-	-
22.	GRADJEVINSKI FAKULTET	816	816	-	-	816
23.	JKP GRADSKA ČISTOĆA	27	27	27	-	-
24.	HIDRO-ING	26	26	26	-	-
25.	HOUSE PLUS	70	70	70	-	-
26.	IMAGE-Z	96	96	96	-	-
27.	INSPIRIUM DOO	60	60	60	-	-
28.	INTER PAPIR AD	112	112	112	-	-
29.	JKP POGREBNE USLUGE	107	107	107	-	-
30.	KANTAL DOO	15	15	15	-	-
31.	MAIORA	144	144	144	-	-
32.	MARKITPLUS DOO	4	4	4	-	-
33.	MIG-SOFT	12	12	12	-	-
34.	MIROSS TRAVEL AGENCY	362	362	362	-	-
35.	NIS AD OGRANAK NIS PETROL	105	105	105	-	-
36.	NIZ DOO	90	90	90	-	-
37.	OMV	115	115	115	-	-
38.	ORION TELEKOM DOO	63	63	68	-	-
39.	OSA RAČUNARSKI INŽENJERING	81	81	81	-	-
40.	PAŠTRIČANAC DOO	118	118	118	-	-
41.	PCM GRAF DOO	919	919	690	-	229
42.	PERI-HARD INŽENJERING	2	2	-	-	2
43.	GP PLANUM	46	46	-	-	46
44.	PROAUTOR	1.070	1.070	1.070	-	-

GRUPA Mašinoprojekt KOPRING
NAPOMENE uz konsolidovane finansijske izveštaje

45.	PROCES PROJEKT INŽENJERIG DOO	117	117	117	-	-
46.	RAUM DOO	166	166	166	-	-
47.	RESTORAN ALEKSANDAR	22	22	-	-	22
48.	SBP DOO	101	101	101	-	-
49.	SOFTVER INFORM.SISTEMI	4	4	4	-	-
50.	STRAUSS ADRIATIK DOO	47	47	47	-	-
51.	DOO SUN STAR	16	16	16	-	-
52.	SZR-STR SIMON	54	54	54	-	-
53.	TEAM CAD DOO	332	332	332	-	-
54.	TELEKOM SRBIJA AD	48	48	48	-	-
55.	TELENOR DOO	237	237	237	-	-
56.	TMC	455	455	455	-	-
57.	TODY DOO	35	35	35	-	-
58.	UNIQA OSIGURANJE	12	12	12	-	-
59.	VERALEKS DOO	78	78	78	-	-
60.	OSTALI PARTNERI	2	2	2	-	-
	UKUPNO:	9.474	9.474	7.374	-	2.100
1.	DOBAVLJAČI U MOSKVI	52.126	20.851	-	31.275	52.126
	UKUPNO:	61.600	30.325	7.374	31.275	54.226

23.4. STAROSNA STRUKTURA OBAVEZA PREMA DOBAVLJAČIMA

Starosna struktura obaveza prema dobavljačima u zemlji data je u tabeli koja sledi.

Red. broj	Pozicija starosne strukture dobavljača	Iznos	%
1.	Obaveze prema dobavljačima koje nisu dospele	9.474	15.40
2.	Neplaćene obaveze do 3 meseca	-	-
3.	Neplaćene obaveze od 3 meseca do godinu dana	-	-
4.	Neplaćene obaveze od 1 godine do 2 godine	52.126	84.60
5.	Neplaćene obaveze od 2 godine do 3 godine	-	-
6.	Neplaćene obaveze starije od 3 godine	-	-
	UKUPNO:	61.600	100,00

23.5. USAGLAŠENOST SA DOBAVLJAČIMA

	Broj dobavljača	Iznos u hilj. din.
1. Dobavljači sa saldom	61	61.600
2. Usaglašeno 100%	60	30.325
3. Delimično usaglašeno	-	-
4. Neusaglašeno	1	31.275

GRUPA Mašinoprojekt KOPRING
NAPOMENE uz konsolidovane finansijske izveštaje

24. OSTALE KRATKOROČNE OBAVEZE

Na rednom broju 120 (oznaka za AOP) u Bilansu stanja iskazane su ostale kratkoročne obaveze u iznosu od **92.458** hiljada dinara, a sastoje se od obaveza po osnovu zarada i naknada zarada i drugih obaveza. Struktura ostalih kratkoročnih obaveza data je u narednoj tabeli:

(u hiljadama dinara)

	2013.	2012.
Obaveze za neto zarade i naknade zarada	17.897	21.643
Obaveze za poreze na zarade i naknade zarada na teret zaposlenog	2.294	3.443
Obaveze za doprinose na zarade i naknade zarada na teret zaposlenog	4.853	5.054
Obaveza za poreze i doprinose na zarade i naknade zarada na teret poslodavca	4.366	5.054
Obaveze za neto naknade zarada koje se refundiraju		21
Obaveze za poreze na naknade zarada koje se refundiraju		2
Obaveze za doprinose na naknadu zarade koje se refundiraju		10
Obaveze po osnovu kamate i troškova finansiranja		
Obaveze za dividende	1.334	1.278
Obaveze za učešće u dobitku	61.226	61.226
Obaveze prema zaposlenima		
Obaveze prema članovima odbora direktora, upravnog odbora	55	55
Obaveze prema fizičkim licima za naknade po ugovorima		
Obaveze za neto prihod preduzetnika koji akontaciju podižu u toku godine		
Ostale obaveze	433	601
UKUPNO	92.458	98.387

Ukalkulisane obaveze za neto zarade zaposlenih i ostale naknade odnose se na decembar 2013. godine i isplaćene su u januaru 2014. godine.

25. OBAVEZE PO OSNOVU PDV I OSTALI JAVNI PRIHODI

Obaveze za PDV i ostale javne prihode na rednom broju 121 (oznaka za AOP) u Bilansu stanja u iznosu od 23.116 hiljada dinara sastoje se od:

- obaveza za uplatu PDV-a u iznosu od 12.345 hiljada dinara za decembar 2013. godine koje su isplaćene o roku u januaru 2014. godine .
- obaveze za porez za invalide rada u iznosu od 128 hiljada dinara,
- poreze na učešće zaposlenih u dobiti u iznosu od 6.803 hiljada dinara,
- poreze na dividende u iznosu od 53 hiljada dinara
- porezi i doprinosi na naknade članovima upravnog odbora u iznosu od 30 hiljada dinara.
- razgraničeni efekti valutne klauzule u iznosu od 3.511 hiljade dinara
- obaveze za poreze i doprinose 246 hiljada dinara

U finansijskim izveštajima za 2013.godinu izvršeno je razgraničenje neto efekata valutne klauzule po datim stambenim zajmovima radnicima, konto 038. Shodno izmenama pravilnika o kontnom okviru član 77 i 77j, tj. Sl.gl. 101/2012 primenili smo lokalne važeće propise a odstupili od standarda. Razgraničeni pozitivni neto efekti ugovorene valutne klauzule iznose 147 hiljada dinara što sa početnim stanjem od 4.124 hiljada dinara uz ukinuti srazmerni deo od 760 hiljada dinara, na kraju godine iznosi 3.511 hiljada dinara.

Odložene poreske obaveze 123 (oznaka za AOP) u iznosu od 35.773 hiljada dinara.

GRUPA Mašinoprojekt KOPRING
NAPOMENE uz konsolidovane finansijske izveštaje

26. OBRAČUN PDV

Prihodi za 2013. godinu i plaćeni PDV

u hiljadama dinara

Opis	Prihod 20%	PDV 20%	Prihod 8%	PDV 8%	Obračunati PDV
Prihodi od usluga na domacem trzistu	319.235	63.847	-	-	63.847
Prihodi od usluga na ino trzistu	5.191	1.038	-	-	1.038
Prihod-pdv placen avansno	38.613	709 (7.122)	-	-	709
Primljene ino usluge	-	29	-	-	29
Avansi Osn. 1.913x16.667	-	319	-	-	319
Prihodi od usluga na domacem trzistu čl. 12	56.874	-	--	--	-
Prihodi oslobođeni PDV- po resenjima poreske uprave	7.029	-	-	-	-
Prihodi od izvoza oslobođeni PDV	6.540	-	-	-	-
Prihodi povezanim pravnim licima u inostranstvu	161.160	-	-	-	-
Ostalo-knj.zaduženje	203	-	-	-	-
UKUPNO:	594.845	65.942	-	-	65.942

Prihod ostvaren u preduzeću u Moskvi iznosi 170.548 hiljada dinara. Obračunati NDS iznosi 30.700 hiljada dinara. Ovaj NDS plaćen je Ruskoj federaciji

U strukturi prihoda za 2013. godinu i plaćanje PDV-a, evidentno je da je uključena obaveza PDV-a po primljenim avansima u iznosu osnovice 319 hiljada dinara, a istovremeno je u toku godine fakturisana realizacija gde je PDV plaćen avansno, u tekućoj ili prethodnoj godini, i zbir tih prihoda je 7.122 hiljada dinara.

27. OBAVEZE PO OSNOVU POREZA NA DOBITAK

Na rednom broju 122 (oznaka za AOP) u Bilansu iskazan je iznos 0.00 hiljada dinara i odnosi se na porez na dobitak.

28. VANBILASNA AKTIVA I PASIVA

Na rednom broju 025 i 125 (oznaka za AOP) u Bilansu stanja iskazan je iznos od **285.571** hiljada dinara a odnosi se na:

- evidentirana potraživanja i obaveze po bankarskim garancijama i pismima o namerama iznose 251.296 hiljada dinara
- bonovi za bife iznose 280 hiljada dinara
- potencijalna sredstva – zemljište i odmaralište Jelsa 33.995 hiljada dinara

29. SUDSKI SPOROVI

I. Privredno društvo ima sudske sporove koji su navedeni u tabelarnim prikazima u nastavku teksta.

1.

PREGLED SPOROVA PRED SUDOVIMA OPŠTE NADLEŽNOSTI U KOJIMA JE „Mašinoprojekt KOPRING“ a.d. TUŽILAC

Red. broj	Predmet spora	Vrednost spora	Suprotna strana i naš broj	Nadležnost suda i broj	Očekivani ishod	Datum početka spora	Zastupnici
1.	Upis hipoteke na osnovu založne izjave	7.351.177,43 sa kamatom od IX 2009.g.	Petrović Miodrag, Beograd	Opštinski sud Užice 3R(P)-312/09	Predmet upućen po žalbi II stepenom organu	IX/2009.	Sanja Dovbenko Ljubučić

GRUPA Mašinoprojekt KOPRING
NAPOMENE uz konsolidovane finansijske izveštaje

2.

PREGLED SPOROVA PRED PRIVREDNIM SUDOM U KOJIMA JE „Mašinoprojekt KOPRING“ a.d. TUŽILAC

Red. broj	Predmet spora	Vrednost spora	Suprotna strana i naš broj	Nadležnost suda i broj	Očekivani ishod	Datum početka spora	Zastupnici
1.	Privremena situacija	4.793.171,92	Press Publishing Group	Privredni sud Beograd P-10517/10	Ukinuta prvostepena presuda Vraćeno na ponovno sudjenje	I/2010.	Mija Cvetković

Red. broj	Predmet spora	Vrednost spora	Suprotna strana i naš broj	Nadležnost suda i broj	Očekivani ishod	Datum početka spora	Zastupnici
2.	Privremena situacija	8.619.963,00	Tri lista duvana doo	Privredni sud Beograd P-6726/11	Doneto rešenje o izvršenju izvršenje 26.02.2014.	2011.	Sanja Dovbenko Ljubičić

Red. broj	Predmet spora	Vrednost spora	Suprotna strana i naš broj	Nadležnost suda i broj	Očekivani ishod	Datum početka spora	Zastupnici
3.	Potraživanje iz stečajne mase	232.824 USD	Intereksport	Privredni apelacioni sud Beograd P-16083/10	Uložena žalba	31.01.2005.	Mija Cvetković

	Predmet spora	Vrednost spora	Suprotna strana i naš broj	Nadležnost suda i broj	Očekivani ishod	Datum početka spora	Zastupnici
4.	Potraživanje za naknadu štete nastale davanjem pozajmice svom ino preduzeću	1.600.000,00 USD	Petrović Mitar	Apelacioni privredni sud Beograd P-21229/10	Uložena žalba od strane Petrović M.	2010.	Mija Cvetković

	Predmet spora	Vrednost spora	Suprotna strana i naš broj	Nadležnost suda i broj	Očekivani ishod	Datum početka spora	Zastupnici
5.	Potraživanje za naknadu štete	1.648.248,00	AGBY	Privredni sud u Beogradu P-7798	Spor u toku Ročište zakazano 08.04.2014.	2010.	Sanja Dovbenko Ljubičić

GRUPA Mašinoprojekt KOPRING

NAPOMENE uz konsolidovane finansijske izveštaje

3.**PREGLED SPOROVA****PRED PRIVREDNIM SUDOM U KOJIMA JE „Mašinoprojekt KOPRING“ a.d. TUŽENI**

Red. broj	Predmet spora	Vrednost spora	Suprotna strana i naš broj	Nadležnost suda i broj	Očekivani ishod	Datum početka spora	Zastupnici
1.	Ugovor o garanciji od 12.10.2004.	2.002.406,98 USD	MAKON NIKOZIA KIPAR	Privredni sud Beograd 22-P-6421/12	Vešačenje u toku Rasprava 11.02.2014.	2012.	Mija Cvetković

Red. broj	Predmet spora	Vrednost spora	Suprotna strana i naš broj	Nadležnost suda i broj	Očekivani ishod	Datum početka spora	Zastupnici
1.	Potraživanje spoljnog saradnika	538.824,40	Nešić Jovan	Apelacioni Privredni sud Beograd P1-11479/10	Uložena žalba	2010.	Mija Cvetković

4.**PREGLED OKONČANIH SPOROVA****PRED PRIVREDNIM SUDOM U KOJIMA JE „Mašinoprojekt KOPRING“ a.d. TUŽENI I TUŽILAC**

Red. broj	Predmet spora	Vrednost spora	Suprotna strana i naš broj	Nadležnost suda i broj	Očekivani ishod	Datum početka spora	Zastupnici
1.	Zajam	4.575.000,00	BOJONI doo Beograd	Privredni sud Beograd P-14164/11	Podnet zahtev za upis vansudske hipoteke	2010.	Sanja Dovbenko Ljubičić

GRUPA Mašinoprojekt KOPRING
NAPOMENE uz konsolidovane finansijske izveštaje

30. DEVIZNI KURSEVI

Srednji kursevi deviza, utvrđeni na međubankarskom tržištu deviza, primenjeni za preračun deviznih pozicija bilansa, za pojedine glavne valute su bili sledeći:

Valuta	Iznos	Datum	Iznos	Datum
EUR	114.6421	31.12.2013.	113.7183	31.12.2012.
USD	83.1282	31.12.2013.	86.1763	31.12.2012.
EUR	44.9699 Rublji	31.12.2013.		
EUR	42.3532 Rublji	prosek za 2013.		
EUR	113.1267 Dinar	prosek za.2013.		

Beograd

Dana 11.04.2014.



Za privredno društvo

J. Fana

**GODIŠNJI IZVEŠTAJ O POSLOVANJU ZA 2013 G.
(Konsolidovani bilans)**

Mašinoprojekt KOPRING a.d. kao matično preduzeće sastavilo je konsolidovani finansijski izveštaj za zavisno preduzeće. Konsolidovanim finansijskim izveštajem obuhvaćeno je sledeće zavisno preduzeće:

Mašinoprojekt KOPRING o.o.o
Moskva, Možaskoje šose d.29/2
Ruska Federacija

Konsolidovani finansijski izveštaji predstavljaju finansijske izveštaje grupe koji su prikazani kao finansijski izveštaji jednog poslovnog subjekta.

Konsolidovani finansijski izveštaji sastavljeni su u skladu sa novim računovodstvenim propisima koji se primenjuju u Republici Srbiji i koji podrazumevaju primenu Međunarodnih standarda za finansijsko izveštavanje.

Finansijski izveštaji su iskazani u hiljadama dinara, odnosno u funkcionalnoj valuti koja je domicilna valuta Republike Srbije.

KONSOLIDOVANI BILANS USPEHA

U skladu sa MRS 1, u ukupne prihode društva, pored poslovnih prihoda, ulaze finansijski prihodi i ostali prihodi.

Uporedni pregled ostvarenih prihoda grupe dat je u narednoj tabeli.

(u hiljadama dinara)

Redn i broj	Podbilansi prihoda iz bilansa uspeha	Ostvareni prihodi u 2013.	Ostvareni prihodi u 2012.	Indeksi (3 : 4) x 100
1	2	3	4	5
1.	Poslovni prihodi	604.233	894.902	67,60
2.	Finansijski prihodi	71.323	162.783	43,90
3.	Ostali prihodi	26.713	8.445	316,40
4.	Neto dobitak poslovanja koje se obustavlja			
	UKUPNI PRIHODI	702.269	1.066.131	124.91

11000 Beograd

Dobrinjska 8a

Telefon: 011 36-35-700

Faks: 011 26-43-995

e-mail: office@masinoprojekt.co.rs

PIB: 101512751

Mat.br.: 7022387

Tekući račun: 170 206 75 (Uni Credit Bank) i 160 6793 67 (Banka Intesa)

1.PREGLED UKUPNIH PRIHODA ISKAZANIH U PODBILANSIMA

1.1. Poslovni prihodi

Prema Zakonu o računovodstvu i reviziji, MSFI i podzakonskim propisima, poslovne prihode čine prihodi od prodaje robe, proizvoda i usluga, prihodi od aktiviranja učinaka, prihodi od subvencija, dotacija, regresa, kompenzacija i dr.

(u hiljadama dinara)

	2013.	2012.	Indeksi
	(1)	(1)	(1:2) x 100
Prihodi od prodaje robe matičnim i zavisnim pravnim licima			
Prihodi od prodaje robe ostalim povezanim pravnim licima			
Prihodi od prodaje robe na domaćem tržištu	-	1.008	-
Prihodi od prodaje robe na inostranom tržištu			
Prihodi od prodaje proizvoda i usluga Mašinoprojekt Koprings RUSIJA na inostranom tržištu	170.548	332.913	51,30
Prihodi od prodaje proizvoda i usluga ostalim povezanim pravnim licima			
Prihodi od prodaje proizvoda i usluga na domaćem tržištu	398.506	514.176	77,50
Prihodi od prodaje proizvoda i usluga na inostranom tržištu	34.976	46.674	75,00
Prihodi od aktiviranja ili potrošnje robe za sopstvene potrebe			
Prihodi od aktiviranja ili potrošnje proizvoda i usluga za sopstvene potrebe			
Povećanje vrednosti zaliha nedovršenih i gotovih proizvoda			
Smanjenje vrednosti zaliha nedovršenih i gotovih proizvoda			
Prihodi od premija, subvencija, dotacija, regresa i povraćaja poreskih dažbina			
Prihodi po osnovu uslovljenih donacija			
Prihodi od zakupnina			
Prihodi od članarina			
Prihodi od tantijema i licencnih naknada			
Ostali poslovni prihodi	203	131	155
UKUPNO POSLOVNI PRIHODI	604.233	894.902	67,60

Poslovni prihodi su ostvareni prodajom proizvoda i usluga na domaćem i stranom tržištu; domaće tržište učestvuje sa 66%, a inostrano sa 34%. U odnosu na prethodnu godinu, poslovni prihodi su manji za 32,40 %.

1.2. Finansijski prihodi

(u hiljadama dinara)

	2013.	2012.	Indeksi
	(1)	(2)	(1:2) x 100
Finansijski prihodi od zavisnih pravnih lica	2.302	429	536,60
Finansijski prihodi od ostalih povezanih pravnih lica			
Prihodi od kamata	39.371	50.043	78,70
Pozitivne kursne razlike	28.837	106.439	27,10
Prihodi po osnovu efekata valutne klauzule	797	5.856	13,60
Prihodi od učešća u dobitku zavisnih pravnih lica i zajedničkih ulaganja			
Ostali finansijski prihodi	16	16	100,00
UKUPNI FINANSIJSKI PRIHODI	71.323	162.783	43,90

1.3.Ostali prihodi

(u hiljadama dinara)

	2013. (1)	2012. (2)	Indeksi (1:2) x 100
Dobici od prodaje nem. ulag.nekretnina, postrojenja i opreme	-	468	-
Dobici od prodaje bioloških sredstava	208		-
Dobici od prodaje učešća i dugoročnih hartija od vrednosti			-
Dobici od prodaje materijala	115	11	1.045,50
Naplaćena otpisana potraživanja	3.747	3.314	113,10
Prihodi po osnovu efekata ugovorene zaštite od rizika	295	47	627,70
Prihodi od smanjenja obaveza	8.778	5	175.560,00
Prihodi od ukidanja dugoročnih rezervisanja	-	4.503	-
Vanr.prihod po osnovu sudskog spora sa Institutom za jezike u Moskva			-
Prihodi od usklađivanja vrednosti bioloških sredstava			
Prihodi od usklađivanja vrednoosti nematerijalnih ulaganja			
Prihodi od usklađivanja vrednosti nekretnina, postrojenja i opreme			
Prihodi od usklađivanja vrednosti dugoročnih finansijskih plasmana i hartija od vrednosti raspoloživih za prodaju			
Prihodi od usklađivanja vrednosti zaliha-avansa			
Prihodi od usklađivanja vrednosti potraživanja i kratkoročnih finansijskih plasmana	13.156		-
Prihodi od usklađivanja vrednosti ostale imovine			
Ostali nepomenuti prihodi	412	97	424,80
UKUPNI OSTALI PRIHODI	27.613	8.445	316,40

2. PREGLED UKUPNIH RASHODA PO PODBILANSIMA

U ukupne rashode, pored poslovnih rashoda, spadaju finansijski rashodi i ostali rashodi. Podaci o rashodima koji su iskazani u Bilansu uspeha po podbilansima dati su u narednoj tabeli.

(u hiljadama dinara)

Redni broj	Podbilansi rashoda iz bilansa uspeha	Ostvareni rashodi u 2013.	Ostvareni rashodi u 2012.	Indeksi (3 : 4) x 100
1	2	3	3	5
1.	Poslovni rashodi	573.607	529.925	117.30
2.	Finansijski rashodi	33.219	34.602	67.93
3.	Ostali rashodi	20.118	29.669	51.48
4.	Neto gubitak poslovanja koje se obustavlja			
	UKUPNI RASHODI	626.944	594.196	106.02

2.1. ANALITIČKA STRUKTURA RASHODA ISKAZANIH U PODBILANSIMA

2.1.1. Poslovni rashodi

Prema okviru MRS i MSFI, poslovne rashode čine rashodi direktnog materijala i robe i drugi poslovni rashodi koji su nastali nezavisno od trenutka plaćanja.

(u hiljadama dinara)

	2013. (1)	2012. (2)	Indeksi (1:2) x 100
Nabavna vrednost prodane robe	-	1.211	-
Nabavna vrednost prodatih nekretnina pribavljenih radi prodaje	-	-	-
Ukupno grupa :	-	1.211	-
Troškovi materijala za izradu	888	697	127,40
Troškovi ostalog materijala (režijskog)	11.920	15.893	75,00
Troškovi goriva i energije	9.717	10.200	95,30
Ukupno grupa :	22.525	26.790	84,10
Troškovi zarada i naknada zarada (bruto)	300.690	227.504	132,20
Troškovi por. i dop.na zarade i nakn. zarada na teret poslodavca	52.357	39.091	134,00
Troškovi naknada po ugovoru o delu	-	-	-
Troškovi naknada po autorskim ugovorima	17.090	15.776	108,40
Troškovi naknade po ugovoru o priv.ili povremenim poslovima	-	-	-
Troškovi naknada fizičkim licima po ostalim ugovorima	-	-	-
Troškovi naknada članovima upravnog i nadzornog odbora	1.010	956	105,70
Ostali lični rashodi i naknade	17.466	27.750	83,00
Ukupno grupa:	388.613	311.077	125,00
Troškovi usluga na izradi učinaka	82799	118.160	70,10
Troškovi transportnih usluga	5.011	5.088	98,30
Troškovi usluga održavanja	7.612	10.326	73,80
Troškovi zakupnina	4.672	3.418	136,70
Troškovi sajмова	-	-	-
Troškovi reklame i propagande	546	1.237	44,20
Troškovi istraživanja	-	-	-
Troškovi razvoja	-	-	-
Troškovi ostalih usluga	18.164	11.465	158,50
Ukupno grupa	118.774	149.694	79,40
Troškovi amortizacije	14.104	11.695	120,60
Troškovi rezervisanja za garantni rok	-	-	-
Rezervisanja za troškove obnavljanja prirodnih bogatstava	-	-	-
Rezervisanje za zadržane kaucije i depozite	-	-	-
Rezervisanja za troškove restrukturiranja	-	-	-
Rezervisanja za naknade i druge beneficije zaposlenih	2.522	2.321	108,70
Ostala dugoročna rezervisanja	-	-	-
Ukupno grupa:	16.626	14.016	118,70
Troškovi neproizvodnih usluga	8.729	9.427	92,60
Troškovi reprezentacije	2.732	3.024	90,40
Troškovi premije osiguranja	1.596	916	174,30
Troškovi platnog prometa	4.104	3.489	117,70
Troškovi članarina	4.080	2.945	138,60
Troškovi poreza	3.861	4.355	88,70
Troškovi doprinosa	-	-	-
Ostali nematerijalni troškovi	1.967	2.981	66,00
Ukupno grupa	27.069	27.137	99,80
UKUPNI POSLOVNI RASHODI	573.607	529.925	108,30

Troškovi materijala se sastoje od utrošenog osnovnog, pomoćnog i režijskog materijala, troškova goriva, električne energije i utrošenih rezervnih delova za održavanje sredstava, alata i inventara. Rezervni delovi, alat i inventar se prilikom davanja u upotrebu odmah otpisuju sa 100%.

Za 2013. godinu zarade su obračunate za svih dvanaest meseci, a isplaćene zaposlenima za jedanaest meseci, dok je decembarska zarada za 2013. godinu isplaćena u januaru 2014. godine. Porezi i doprinosi na zarade su obračunati i plaćeni. Ostali izdaci i naknade, od kojih se najveći iznos odnosi na izdatke za službeni put, otpremnine, pomoći i druge naknade zaposlenima, isplaćivani su u skladu sa Opštim aktom, odnosno Ugovorom o radu, Statutom i Odlukom Odbora direktora. Isplate su vršene uz podnošenje propisanih obračuna Poreskoj upravi.

2.1.2. Finansijski rashodi

	2013. (1)	2012. (2)	Indeksi (1:2) x 100
Finansijski rashodi iz odnosa sa matičnim i zavisnim pravnim licima	-	-	-
Finansijski rashodi iz odnosa sa ostalim povezanim pravnim licima	-	-	-
Rashodi kamata	10	2	500,00
Negativne kursne razlike	33.196	34.384	96,60
Rashodi po osnovu efekata valutne klauzule	13	216	6,10
Rashodi od učešća u gubitku zavisnih pravnih lica i zajedničkih ulaganja, koji se obračunavaju korišćenjem metoda udela	-	-	-
Ostali finansijski rashodi	-	-	-
UKUPNI FINANSIJSKI RASHODI	33.219	34.602	96,00

Na kraju 2013. godine razgraničene kursne razlike i efekti valutnih klauzula iznose 3.511 hiljada dinara a u prihode od razgraničenja prethodnih godina je prenet 761 hiljada dinara.

2.1.3. Ostali rashodi

(u hiljadama dinara)

	2013. (1)	2012. (1)	Indeksi (1:2) x 100
Gubici po osnovu rashodovanja i prodaje nem. ulag., nekretnina, postrojenja i opreme	39	256	15,30
Gubici po osnovu rashodovanja i prodaje bioloških sredstava			
Gubici po osnovu prodaje učešća u kapitalu i hartija od vrednosti			
Gubici po osnovu uskladjanja vrednosti kapit Moskva			
Manjkovi			
Rashodi po osnovu efekata ugovorene zaštite od rizika			
Rashodi po osnovu direktnih otpisa-sud.poravnanje INVEST IMPORT		1.268	-
Rashodi po osnovu rashodovanja zaliha materijala i robe			
Ostali nepomenuti rashodi	4.068	20.433	19,90
Obezvređenje bioloških sredstava	2.820		-
Obezvređenje nematerijalnih ulaganja			
Obezvređenje nekretnina, postrojenja i opreme			
Obezvređenje građevinskih objekata			
Obezvređenje dugoročnih finansijskih plasmana i drugih hartija od vrednosti raspoloživih za prodaju	10.637	3.349	317,70
Obezvređenje zaliha materijala i robe			
Obezvređenje potraživanja i kratkoročnih finansijskih plasmana	2.554	4.363	58,60
Obezvređenje ostale imovine			
UKUPNI OSTALI RASHODI	20.118	29.669	67,80

Na ostale nepomenute rashode su knjiženi i isplaćeni sledeći troškovi:

- Rashodi budzet.fond zapošljavanje invalida	1.401 hiljada dinara
- Ugovoreni penali	915 hiljada dinara
- Sponzorstva	448 hiljada dinara
- Donatorstva	375 hiljada dinara
- Humanitarna pomoć	20 hiljada dinara
- <u>Ostali nepomenuti rashodi</u>	<u>909 hiljada dinara</u>
UKUPNO	4.068 hiljada dinara

3. FINANSIJSKI REZULTAT PO PODBILANSIMA

(u hiljadama dinara)

Redni broj	Podbilansi finansijskog rezultata	Ostvareno u 2013.	Ostvareno u 2012.	Indeksi
1	Poslovni dobitak	30.626	364.977	8,40
2	Poslovni gubitak			
3	Dobitak finansiranja	38.104	128.181	29,70
4	Gubitak finansiranja			
5	Dobitak na ostalim приходима	6.595		-
6	Gubitak na ostalim rashodima		21.224	-
7	Neto dobitak poslovanja koje se obustavlja			
8	Neto gubitak poslovanja koje se obustavlja			
9	Poreski rashod perioda	12.685	45.444	27,90
10	Odloženi poreski rashodi perioda	-	30.512	-
11	Odloženi poreski prihodi perioda	1.129	-	-
	NETO DOBITAK	63.769	395.978	16,10
	NETO GUBITAK			

Na iznos ostvarenog dobitka od 75.320 hiljada dinara obračunat je porez na dobit po poreskom bilansu na izračunatu poresku osnovicu od 91.673 hiljada dinara po stopi od 15% i iznosi 13.806 hiljada dinara. Poreska obaveza je umanjena za iznos poreskog oslobođanja po osnovu ulaganja u osnovna sredstva od 1.120 hiljada dinara, tako da je za 2013. godinu dobijena konačna obaveza za uplatu poreza na dobitak u iznosu od **12.685** hiljada dinara.

Osnovna zarada po akciji u 2013.godini koja iznosi 1.159,01 dinara po akciji iskazana je u Bilansu uspeha u iznosu od 1 hiljade dinara.

Zaključak:

Grupa „Mašinoprojekt Koprिंग“ iskazala je i u 2013 g. pozitivne rezultate poslovanja.

Svi ostali pokazatelji iz Bilansa stanja, uključujući promene u kapitalu, pregled ročnosti potraživanja i dugovanja i sudski sporovi detaljno su obrađeni uz Napomene uz konsolidovane finansijske izveštaje za 2013 g. za Grupu „Mašinoprojekt Koprिंग“.

Finansijski direktor

Bojan Zobec

Na osnovu člana 50. Zakona o tržištu kapitala (Sl. glasnik RS br.31/2011), dajemo sledeću

I Z J A V U

Po našem najboljem saznanju:

1. Revidirani konsolidovani finansijski izvještaji Mašinoprojekt KOPRING a.d. Beograd za period 01.01. do 31.12.2013. godine, sastavljeni su uz primenu odgovarajućih međunarodnih standarda finansijskog izveštavanja i daju istinite i objektivne podatke o imovini, obavezama, finansijskom položaju i poslovanju, dobitima i gubicima, tokovima gotovine i promenama na kapitalu

2. Konsolidovani Godišnji Izveštaj o poslovanju sadrži istinit prikaz razvoja i rezultata poslovanja i finansijski položaj društva, uz opis najznačajnijih rizika i neizvesnosti kojima je izloženo

U Beogradu, april 2014. godine

Rukovodilac računovodstva,

(Stana Ivanović)

Generalni direktor

(Slobodan Lalić)