

**Попуњава правно лице - предузетник**

Матични број **07105681**

Шифра делатности **3109**

ПИБ **100549457**

Назив фирме **Симпо а.д**

Седиште **Врање, Радничка бр. 12**

**БИЛАНС СТАЊА**  
на дан **31.12.2014.** године

- у хиљадама динара -

Група рачуна, рачун	ПОЗИЦИЈА	АОП	Напомена на број	Износ		
				Текућа година	Претходна година	
					Крајње стање 31.12.2013	Почетно стање 01.01.2013
1	2	3	4	5	6	7
	<b>АКТИВА</b>					
0	<b>А. УПИСАНИ А НЕУПЛАЋЕНИ КАПИТАЛ</b>	0001				
1	<b>Б. СТАЛНА ИМОВИНА (0003 + 0010 + 0019 + 0024 + 0034)</b>	0002		15,379,985	15,692,362	9,398,892
2	<b>I. НЕМАТЕРИЈАЛНА ИМОВИНА (0004 + 0005 + 0006 + 0007 + 0008 + 0009)</b>	0003		31,407	32,953	33,279
010 и део 019	1. Улагања у развој	0004				
011, 012 и део 019	2. Концесије, патенти, лиценце, робне и услужне марке, софтвер и остала права	0005		31,407	32,953	29,553
013 и део 019	3. Гудвил	0006				
014 и део 019	4. Остала нематеријална имовина	0007				3,726
015 и део 019	5. Нематеријална имовина у припреми	0008				
016 и део 019	6. Аванси за нематеријалну имовину	0009				
2	<b>II. НЕКРЕТНИНЕ, ПОСТРОЈЕЊА И ОПРЕМА (0011 + 0012 + 0013 + 0014 + 0015 + 0016 + 0017 + 0018)</b>	0010		7,752,105	8,144,034	4,672,898
020, 021 и део 029	1. Земљиште	0011		264,074	290,707	90,232
022 и део 029	2. Грађевински објекти	0012		6,135,984	6,201,171	3,512,083
023 и део 029	3. Постројења и опрема	0013		521,347	801,432	957,415
024 и део 029	4. Инвестиционе некретнине	0014		786,987	812,100	104,557
025 и део 029	5. Остале некретнине, постројења и опрема	0015				
026 и део 029	6. Некретнине, постројења и опрема у припреми	0016		42,738	34,967	7,922
027 и део 029	7. Улагања на туђим некретнинама, постројењима и опреми	0017		975	3,657	689
028 и део 029	8. Аванси за некретнине, постројења и опрему	0018				
3	<b>III. БИОЛОШКА СРЕДСТВА (0020 + 0021 + 0022 + 0023)</b>	0019		-	-	-
030, 031 и део 039	1. Шуме и вишегодишњи засади	0020				
032 и део 039	2. Основно стадо	0021				
037 и део 039	3. Биолошка средства у припреми	0022				
038 и део 039	4. Аванси за биолошка средства	0023				
04. осим 047	<b>IV. ДУГОРОЧНИ ФИНАНСИЈСКИ ПЛАСМАНИ (0025 + 0026 + 0027 + 0028 + 0029 + 0030 + 0031 + 0032 + 0033)</b>	0024		7,539,639	7,455,840	4,642,546
040 и део 049	1. Учешћа у капиталу зависних правних лица	0025		6,558,199	6,521,931	4,439,166
041 и део 049	2. Учешћа у капиталу придружених правних лица и заједничким подух.	0026				
042 и део 049	3. Учешћа у капиталу осталих правних лица и друге хартије од вредности расположиве за продају	0027			101	228
део 043, део 044 и део 049	4. Дугорочни пласмани матичним и зависним правним лицима	0028		981,440	933,808	203,152
део 043, део 044 и део 049	5. Дугорочни пласмани осталим повезаним правним лицима	0029				
део 045 и део 049	6. Дугорочни пласмани у земљи	0030				
део 045 и део 049	7. Дугорочни пласмани у иностранству	0031				
046 и део 049	8. Хартије од вредности које се држе до доспећа	0032				
048 и део 049	9. Остали дугорочни финансијски пласмани	0033				
5	<b>V. ДУГОРОЧНА ПОТТРАЖИВАЊА (0035 + 0036 + 0037 + 0038 + 0039 + 0040 + 0041)</b>	0034		56,834	59,535	50,169
050 и део 059	1. Потраживања од матичног и зависних правних лица	0035				
051 и део 059	2. Потраживања од осталих повезаних лица	0036				
052 и део 059	3. Потраживања по основу продаје на робни кредит	0037		56,518	59,049	48,978
053 и део 059	4. Потраживање за продају по уговорима о финансијском лизингу	0038		316	486	1,191
054 и део 059	5. Потраживања по основу јемства	0039				
055 и део 059	6. Спорна и сумњива потраживања	0040				

	<b>Г. ОБРТНА ИМОВИНА (0044 + 0051 + 0059 + 0060 + 0061 + 0062 + 0068 + 0069 + 0070)</b>	0043	3,188,631	6,060,231	10,905,117
Класа 1	<b>I. ЗАЛИХЕ (0045 + 0046 + 0047 + 0048 + 0049 + 0050)</b>	0044	1,876,107	2,734,008	3,011,063
10	1. Материјал, резервни делови, алат и ситан инвентар	0045	242,932	720,558	599,535
11	2. Недовршена производња и недовршене услуге	0046	52,238	103,141	610,894
12	3. Готови производи	0047	273,626	620,929	1,484,659
13	4. Роба	0048	4,496	41,792	227,225
14	5. Стална средства намењена продаји	0049	1,240,355	1,240,355	11,291
15	6. Плаћени аванси за залихе и услуге	0050	62,460	7,233	77,459
20	<b>II. ПОТРАЖИВАЊА ПО ОСНОВУ ПРОДАЈЕ (0052 + 0053 + 0054 + 0055 + 0056 + 0057 + 0058)</b>	0051	848,888	996,736	1,507,100
200 и део 209	1. Купци у земљи - матична и зависна правна лица	0052	691,585	564,630	150,456
201 и део 209	2. Купци у иностранству - матична и зависна правна лица	0053	151,256	226,289	209,869
202 и део 209	3. Купци у земљи - остала повезана правна лица	0054		934	2,075
203 и део 209	4. Купци у иностранству - остала повезана правна лица	0055			
204 и део 209	5. Купци у земљи	0056	6,047	47,322	745,124
205 и део 209	6. Купци у иностранству	0057		157,561	399,576
206 и део 209	7. Остала потраживања по основу продаје	0058			
21	<b>III. ПОТРАЖИВАЊА ИЗ СПЕЦИФИЧНИХ ПОСЛОВА</b>	0059			
22	<b>IV. ДРУГА ПОТРАЖИВАЊА</b>	0060	24,315	51,623	1,229,050
236	<b>V. ФИНАНСИЈСКА СРЕДСТВА КОЈА СЕ ВРЕДНУЈУ ПО ФЕР ВРЕДНОСТИ КРОЗ БИЛАНС УСПЕХА</b>	0061			
23 осим 236 и 237	<b>VI. КРАТКОРОЧНИ ФИНАНСИЈСКИ ПЛАСМАНИ (0063 + 0064 + 0065 + 0066 + 0067)</b>	0062	110,622	121,837	2,138,076
230 и део 239	1. Краткорочни кредити и пласмани - матична и зависна правна лица	0063	3,135		1,939,462
231 и део 239	2. Краткорочни кредити и пласмани - остала повезана правна лица	0064			
232 и део 239	3. Краткорочни кредити и зајмови у земљи	0065	107,487	119,997	118,983
233 и део 239	4. Краткорочни кредити и зајмови у иностранству	0066			
234, 235, 238 и део 239	5. Остали краткорочни финансијски пласмани	0067		1,840	79,631
24	<b>VII. ГОТОВИНСКИ ЕКВИВАЛЕНТИ И ГОТОВИНА</b>	0068	267,685	55,181	112,644
27	<b>VIII. ПОРЕЗ НА ДОДАТУ ВРЕДНОСТ</b>	0069	2,250	3,355	15,634
28 осим 288	<b>IX. АКТИВНА ВРЕМЕНСКА РАЗГРАНИЧЕЊА</b>	0070	58,764	2,097,491	2,891,550
	<b>Д. УКУПНА АКТИВА = ПОСЛОВНА ИМОВИНА (0001 + 0002 + 0042 + 0043)</b>	0071	18,593,307	21,757,956	20,309,372
88	<b>Ђ. ВАНБИЛАНСНА АКТИВА</b>	0072	401,078	103,943	421,960
	<b>ПАСИВА</b>				
	<b>A. КАПИТАЛ (0402 + 0411 - 0412 + 0413 + 0414 + 0415 - 0416 + 0417 + 0420 - 0421) ≥ 0 = (0071 - 0424 - 0441 - 0442)</b>	0401	3,043,130	3,527,322	6,237,025
30	<b>I. ОСНОВНИ КАПИТАЛ (0403 + 0404 + 0405 + 0406 + 0407 + 0408 + 0409 + 0410)</b>	0402	7,915,665	6,558,358	6,558,358
300	1. Акцијски капитал	0403	7,734,921	6,008,501	6,008,501
301	2. Удели друштва с ограниченом одговорношћу	0404			
302	3. Улози	0405			
303	4. Државни капитал	0406			
304	5. Друштвени капитал	0407	171,890	541,003	541,003
305	6. Задружни удели	0408			
306	7. Емисиона премија	0409			
309	8. Остали основни капитал	0410	8,854	8,854	8,854
31	<b>II. УПИСАНИ А НЕУПЛАЋЕНИ КАПИТАЛ</b>	0411			
047 и 237	<b>III. ОТКУПЉЕНЕ СОПСТВЕНЕ АКЦИЈЕ</b>	0412			
32	<b>IV. РЕЗЕРВЕ</b>	0413			
330	<b>V. РЕВАЛОРИЗАЦИОНЕ РЕЗЕРВЕ ПО ОСНОВУ РЕВАЛОРИЗАЦИЈЕ НЕМАТЕРИЈАЛНЕ ИМОВИНЕ, НЕКРЕТНИНА, ПОСТРОЈЕЊА И ОПРЕМЕ</b>	0414	4,652,168	5,113,352	8,479
33 осим 330	<b>VI. НЕРЕАЛИЗОВАНИ ДОБИЦИ ПО ОСНОВУ ХАРТИЈА ОД ВРЕДНОСТИ И ДРУГИХ КОМПОНЕНТИ ОСТАЛОГ СВЕОБУХВАТНОГ РЕЗУЛТАТА (потражна салда рачуна групе 33 осим 330)</b>	0415	157,305	121,036	22,897
33 осим 330	<b>VII. НЕРЕАЛИЗОВАНИ ГУБИЦИ ПО ОСНОВУ ХАРТИЈА ОД ВРЕДНОСТИ И ДРУГИХ КОМПОНЕНТИ ОСТАЛОГ СВЕОБУХВАТНОГ РЕЗУЛТАТА (дуговна салда рачуна групе 33 осим 330)</b>	0416	5,139	5,139	5,129
34	<b>VIII. НЕРАСПОРЕЂЕНИ ДОБИТАК (0418 + 0419)</b>	0417	-	198,581	198,581
340	1. Нераспоређени добитак ранијих година	0418		198,581	198,581
341	2. Нераспоређени добитак текуће године	0419			
	<b>IX. УЧЕШЋЕ БЕЗ ПРАВА КОНТРОЛЕ</b>	0420			
35	<b>X. ГУБИТАК (0422 + 0423)</b>	0421	9,676,869	8,458,866	546,161
350	1. Губитак ранијих година	0422	3,269,899	5,448,085	
351	2. Губитак текуће године	0423	6,406,970	3,010,781	546,161

	<b>Б. ДУГОРОЧНА РЕЗЕРВИСАЊА И ОБАВЕЗЕ (0425 + 0432)</b>	0424		7,943,679	7,912,350	7,611,699
40	I. ДУГОРОЧНА РЕЗЕРВИСАЊА (0426 + 0427 + 0428 + 0429 + 0430 + 0431)	0425		-	-	-
400	1. Резервисања за трошкове у гарантном року	0426				
401	2. Резервисања за трошкове обнављања природних богатстава	0427				
403	3. Резервисања за трошкове реструктурирања	0428				
404	4. Резервисања за накнаде и друге бенефиције запослених	0429				
405	5. Резервисања за трошкове судских спорова	0430				
402 и 409	6. Остала дугорочна резервисања	0431				
41	II. ДУГОРОЧНЕ ОБАВЕЗЕ (0433 + 0434 + 0435 + 0436 + 0437 + 0438 + 0439 + 0440)	0432		7,943,679	7,912,350	7,611,699
410	1. Обавезе које се могу конвертовати у капитал	0433		3,494,622	4,222,566	4,222,566
411	2. Обавезе према матичним и зависним правним лицима	0434				
412	3. Обавезе према осталим повезаним правним лицима	0435				
413	4. Обавезе по емитованим хартијама од вредности у периоду дужем од годину дана	0436				
414	5. Дугорочни кредити и зајмови у земљи	0437		3,760,738	3,037,407	2,707,386
415	6. Дугорочни кредити и зајмови у иностранству	0438		601,229	569,834	586,116
416	7. Обавезе по основу финансијског лизинга	0439				
419	8. Остале дугорочне обавезе	0440		87,090	82,543	95,631
498	<b>В. ОДЛОЖЕНЕ ПОРЕСКЕ ОБАВЕЗЕ</b>	0441				8,192
42 до 49 (осим 498)	Г. КРАТКОРОЧНЕ ОБАВЕЗЕ (0443 + 0450 + 0451 + 0459 + 0460 + 0461 + 0462)	0442		7,606,498	10,318,284	6,452,456
42	I. КРАТКОРОЧНЕ ФИНАНСИЈСКЕ ОБАВЕЗЕ (0444 + 0445 + 0446 + 0447 + 0448 + 0449)	0443		3,768,050	3,154,657	1,480,717
420	1. Краткорочни кредити од матичних и зависних правних лица	0444				
421	2. Краткорочни кредити од осталих повезаних правних лица	0445				
422	3. Краткорочни кредити и зајмови у земљи	0446		3,158,727	2,657,021	1,472,095
423	4. Краткорочни кредити и зајмови у иностранству	0447				
427	5. Обавезе по основу сталних средстава и средстава обустављеног пословања намењених продаји	0448				
424, 425, 426 и 429	6. Остале краткорочне финансијске обавезе	0449		609,323	497,636	8,622
430	II. ПРИМЉЕНИ АВАНСИ, ДЕПОЗИТИ И КАУЦИЈЕ	0450		18,813	17,135	10,685
43 осим 430	III. ОБАВЕЗЕ ИЗ ПОСЛОВАЊА (0452 + 0453 + 0454 + 0455 + 0456 + 0457 + 0458)	0451		1,354,123	1,483,531	1,759,701
431	1. Добављачи - матична и зависна правна лица у земљи	0452		29,316	31,759	102,840
432	2. Добављачи - матична и зависна правна лица у иностранству	0453				
433	3. Добављачи - остала повезана правна лица у земљи	0454		566,232	613,976	631,904
434	4. Добављачи - остала повезана правна лица у иностранству	0455				
435	5. Добављачи у земљи	0456		661,453	646,559	756,311
436	6. Добављачи у иностранству	0457		80,835	160,470	208,259
439	7. Остале обавезе из пословања	0458		16,287	30,767	60,387
44, 45 и 46	IV. ОСТАЛЕ КРАТКОРОЧНЕ ОБАВЕЗЕ	0459		2,019,600	5,139,938	2,990,441
47	V. ОБАВЕЗЕ ПО ОСНОВУ ПОРЕЗА НА ДОДАТУ ВРЕДНОСТ	0460		25,160		
48	VI. ОБАВЕЗЕ ЗА ОСТАЛЕ ПОРЕЗЕ, ДОПРИНОСЕ И ДРУГЕ ДАЖБИНЕ	0461		420,752	523,023	210,912
49 осим 498	VII. ПАСИВНА ВРЕМЕНСКА РАЗГРАНИЧЕЊА	0462				
	D. ГУБИТАК ИЗНАД ВИСИНЕ КАПИТАЛА (0412 + 0416 + 0421 - 0420 - 0417 - 0415 - 0414 - 0413 - 0411 - 0402) ≥ 0 = (0441 + 0424 + 0442 - 0071) ≥ 0	0463				
	Ђ. УКУПНА ПАСИВА (0424 + 0442 + 0441 + 0401 - 0463) ≥ 0	0464		18,593,307	21,757,956	20,309,372
89	<b>Е. ВАНБИЛАНСНА ПАСИВА</b>	0465		401,078	103,943	421,960

у Брању

дана 27. 01. 2014. године



Законски заступник

**Попуњава правно лице - предузетник**

Матични број **07105681**

Шифра делатности **3109**

ПИБ **100549457**

Назив фирме **Симпо а.д**

Седиште **Врање, Радничка бр. 12**

**БИЛАНС УСПЕХА**

за период од 01.01. до 31.12.2014. године

- у хиљадама динара -

Група рачуна, рачун	ПОЗИЦИЈА	АОП	Напоме на број	И з н о с	
				Текућа година	Претходна година
1	2	3	4	5	6
	<b>ПРИХОДИ ИЗ РЕДОВНОГ ПОСЛОВАЊА</b>				
60 до 65, осим 62 и 63	<b>А. ПОСЛОВНИ ПРИХОДИ (1002 + 1009 + 1016 + 1017)</b>	1001		1,116,828	4,702,915
60	I. ПРИХОДИ ОД ПРОДАЈЕ РОБЕ (1003 + 1004 + 1005 + 1006 + 1007 + 1008)	1002		12,986	55,441
600	1. Приходи од продаје робе матичним и зависним правним лицима на домаћем тржишту	1003			
601	2. Приходи од продаје робе матичним и зависним правним лицима на иностраном тржишту	1004			
602	3. Приходи од продаје робе осталим повезаним правним лицима на домаћем тржишту	1005			
603	4. Приходи од продаје робе осталим повезаним правним лицима на иностраном тржишту	1006			
604	5. Приходи од продаје робе на домаћем тржишту	1007		1,569	8,010
605	6. Приходи од продаје робе на иностраном тржишту	1008		11,417	47,431
61	II. ПРИХОДИ ОД ПРОДАЈЕ ПРОИЗВОДА И УСЛУГА (1010 + 1011 + 1012 + 1013 + 1014 + 1015)	1009		1,065,478	4,601,165
610	1. Приходи од продаје производа и услуга матичним и зависним правним лицима на домаћем тржишту	1010		30,305	193,015
611	2. Приходи од продаје производа и услуга матичним и зависним правним лицима на иностраном тржишту	1011			
612	3. Приходи од продаје производа и услуга осталим повезаним правним лицима на домаћем тржишту	1012			
613	4. Приходи од продаје производа и услуга осталим повезаним правним лицима на иностраном тржишту	1013			
614	5. Приходи од продаје производа и услуга на домаћем тржишту	1014		744,255	1,903,837
615	6. Приходи од продаје готових производа и услуга на иностраном тржишту	1015		290,918	2,504,313
64	III. ПРИХОДИ ОД ПРЕМИЈА, СУБВЕНЦИЈА, ДОТАЦИЈА, ДОНАЦИЈА И СЛ.	1016			
65	IV. ДРУГИ ПОСЛОВНИ ПРИХОДИ	1017		38,364	46,309
	<b>РАСХОДИ ИЗ РЕДОВНОГ ПОСЛОВАЊА</b>				
50 до 55, 62 и 63	<b>Б. ПОСЛОВНИ РАСХОДИ (1019 - 1020 - 1021 + 1022 + 1023 + 1024 + 1025 + 1026 + 1027 + 1028 + 1029) ≥ 0</b>	1018		3,447,206	6,184,558
50	I. НАБАВНА ВРЕДНОСТ ПРОДАТЕ РОБЕ	1019		63,326	87,732
62	II. ПРИХОДИ ОД АКТИВИРАЊА УЧИНАКА И РОБЕ	1020		151	617
630	III. ПОВЕЋАЊЕ ВРЕДНОСТИ ЗАЛИХА НЕДОВРШЕНИХ И ГОТОВИХ ПРОИЗВОДА И НЕДОВРШЕНИХ УСЛУГА	1021			
631	IV. СМАЊЕЊЕ ВРЕДНОСТИ ЗАЛИХА НЕДОВРШЕНИХ И ГОТОВИХ ПРОИЗВОДА И НЕДОВРШЕНИХ УСЛУГА	1022		778,080	283,412
51 осим 513	V. ТРОШКОВИ МАТЕРИЈАЛА	1023		466,546	2,760,054
513	VI. ТРОШКОВИ ГОРИВА И ЕНЕРГИЈЕ	1024		99,685	225,414
52	VII. ТРОШКОВИ ЗАРАДА, НАКНАДА ЗАРАДА И ОСТАЛИ ЛИЧНИ РАСХОДИ	1025		1,560,781	2,077,043
53	VIII. ТРОШКОВИ ПРОИЗВОДНИХ УСЛУГА	1026		82,308	286,850
540	IX. ТРОШКОВИ АМОРТИЗАЦИЈЕ	1027		232,378	212,886
541 до 549	X. ТРОШКОВИ ДУГОРОЧНИХ РЕЗЕРВИСАЊА	1028			
55	XI. НЕМАТЕРИЈАЛНИ ТРОШКОВИ	1029		164,253	251,784
	<b>В. ПОСЛОВНИ ДОБИТАК (1001 - 1018) ≥ 0</b>	1030			
	<b>Г. ПОСЛОВНИ ГУБИТАК (1018 - 1001) ≥ 0</b>	1031		2,330,378	1,481,643
66	<b>Д. ФИНАНСИЈСКИ ПРИХОДИ (1033 + 1033 + 1039)</b>	1032		49,578	22,458
66, осим 662, 663	I. ФИНАНСИЈСКИ ПРИХОДИ ОД ПОВЕЗАНИХ ЛИЦА И ОСТАЛИ ФИНАНСИЈСКИ ПРИХОДИ (1034 + 1035 + 1036 + 1037 + 1038)				

660	1. Финансијски приходи од матичних и зависних правних лица	1034		
661	2. Финансијски приходи од осталих повезаних правних лица	1035		
665	3. Приходи од учешћа у добитку придружених правних лица и заједничких подухвата	1036		
669	4. Остали финансијски приходи	1037		
662	II. ПРИХОДИ ОД КАМАТА (ОД ТРЕЋИХ ЛИЦА)	1038	5,202	9,413
663 и 664	III. ПОЗИТИВНЕ КУРСНЕ РАЗЛИКЕ И ПОЗИТИВНИ ЕФЕКТИ ВАЛУТНЕ КЛУЗУЛЕ (ПРЕМА ТРЕЋИМ ЛИЦИМА)	1039	44,376	13,045
56	<b>Ђ. ФИНАНСИЈСКИ РАСХОДИ (1041 + 1046 + 1047)</b>	1040	1,586,058	1,149,952
56, осим 562, 563 и 564	I. ФИНАНСИЈСКИ РАСХОДИ ИЗ ОДНОСА СА ПОВЕЗАНИМ ПРАВНИМ ЛИЦИМА И ОСТАЛИ ФИНАНСИЈСКИ РАСХОДИ (1042 + 1043 + 1044 + 1045)	1041	-	-
560	1. Финансијски расходи из односа са матичним и зависним правним лицима	1042		
561	2. Финансијски расходи из односа са осталим повезаним правним лицима	1043		
565	3. Расходи од учешћа у губитку придружених правних лица и заједничких подухвата	1044		
566 и 569	4. Остали финансијски расходи	1045		
562	II. РАСХОДИ КАМАТА (ПРЕМА ТРЕЋИМ ЛИЦИМА)	1046	1,301,729	901,295
563 и 564	III. НЕГАТИВНЕ КУРСНЕ РАЗЛИКЕ И НЕГАТИВНИ ЕФЕКТИ ВАЛУТНЕ КЛУЗУЛЕ (ПРЕМА ТРЕЋИМ ЛИЦИМА)	1047	284,329	248,657
	<b>Е. ДОБИТАК ИЗ ФИНАНСИРАЊА (1032 - 1040)</b>	1048		
	<b>Ж. ГУБИТАК ИЗ ФИНАНСИРАЊА (1040 - 1032)</b>	1049	1,536,480	1,127,494
683 и 685	3. ПРИХОДИ ОД УСКЛАЂИВАЊА ВРЕДНОСТИ ОСТАЛЕ ИМОВИНЕ КОЈА СЕ ИСКАЗУЈЕ ПО ФЕР ВРЕДНОСТИ КРОЗ БИЛАНС УСПЕХА	1050	537	
583 и 585	И. РАСХОДИ ОД УСКЛАЂИВАЊА ВРЕДНОСТИ ОСТАЛЕ ИМОВИНЕ КОЈА СЕ ИСКАЗУЈЕ ПО ФЕР ВРЕДНОСТИ КРОЗ БИЛАНС УСПЕХА	1051	340,088	356,329
67 и 68, осим 683 и 685	J. ОСТАЛИ ПРИХОДИ	1052	82,452	220,846
57 и 58, осим 583 и 585	K. ОСТАЛИ РАСХОДИ	1053	281,719	208,490
	Л. ДОБИТАК ИЗ РЕДОВНОГ ПОСЛОВАЊА ПРЕ ОПОРЕЗИВАЊА (1030 - 1031 + 1048 - 1049 + 1050 - 1051 + 1052 - 1053)	1054		
	Љ. ГУБИТАК ИЗ РЕДОВНОГ ПОСЛОВАЊА ПРЕ ОПОРЕЗИВАЊА (1031 - 1030 + 1049 - 1048 + 1051 - 1050 + 1053 - 1052)	1055	4,405,676	2,953,110
69-59	M. НЕТО ДОБИТАК ПОСЛОВАЊА КОЈЕ СЕ ОБУСТАВЉА, ЕФЕКТИ ПРОМЕНЕ РАЧУНОВОДСТВЕНЕ ПОЛИТИКЕ И ИСПРАВКА ГРЕШАКА ИЗ РАНИЈИХ ПЕРИОДА	1056		
59-69	N. НЕТО ГУБИТАК ПОСЛОВАЊА КОЈЕ СЕ ОБУСТАВЉА, РАСХОДИ ПРОМЕНЕ РАЧУНОВОДСТВЕНЕ ПОЛИТИКЕ И ИСПРАВКА ГРЕШАКА ИЗ РАНИЈИХ ПЕРИОДА	1057	2,020,622	24,439
	Њ. ДОБИТАК ПРЕ ОПОРЕЗИВАЊА (1054 - 1055 + 1056 - 1057)	1058		
	O. ГУБИТАК ПРЕ ОПОРЕЗИВАЊА (1055 - 1054 + 1057 - 1056)	1059	6,426,298	2,977,549
	П. ПОРЕЗ НА ДОБИТАК			
721	I. ПОРЕСКИ РАСХОД ПЕРИОДА	1060		46,787
део 722	II. ОДЛОЖЕНИ ПОРЕСКИ РАСХОДИ ПЕРИОДА	1061		
део 722	III. ОДЛОЖЕНИ ПОРЕСКИ ПРИХОДИ ПЕРИОДА	1062	19,328	13,555
723	P. ИСПЛАЋЕНА ЛИЧНА ПРИМАЊА ПОСЛОДАВЦА	1063		
	C. НЕТО ДОБИТАК (1058 - 1059 - 1060 - 1061 + 1062 - 1063)	1064		
	T. НЕТО ГУБИТАК (1059 - 1058 + 1060 + 1061 - 1062 + 1063)	1065	6,406,970	3,010,781
	I. НЕТО ДОБИТАК КОЈИ ПРИПАДА МАЊИНСКИМ УЛАГАЧИМА	1066		
	II. НЕТО ДОБИТАК КОЈИ ПРИПАДА ВЕЋИНСКОМ ВЛАСНИКУ	1067		
	III. НЕТО ГУБИТАК КОЈИ ПРИПАДА МАЊИНСКИМ УЛАГАЧИМА	1068		
	IV. НЕТО ГУБИТАК КОЈИ ПРИПАДА ВЕЋИНСКОМ ВЛАСНИКУ	1069		
	V. ЗАРАДА ПО АКЦИЈИ			
	1. Основна зарада по акцији	1070		
	2. Умањена (разводњена) зарада по акцији	1071		

у Брању



Законски заступник

**Попуњава правно лице - предузетник**

Матични број	<b>07105681</b>	Шифра делатности	<b>3109</b>	ПИБ	<b>100549457</b>
Назив фирме	<b>Симпо АД</b>				
Седиште	<b>Врање, Радничка бр. 12</b>				

**ИЗВЕШТАЈ О ТОКОВИМА ГОТОВИНЕ**  
за период од 01.01. до 31.12. 2014. године

- у хиљадама динара -

Позиција	АОП	Износ	
		Текућа година	Претходна година
1	2	3	4
<b>А. ТОКОВИ ГОТОВИНЕ ИЗ ПОСЛОВНИХ АКТИВНОСТИ</b>			
I. Приливи готовине из пословних активности (1 до 3)	3001	1,450,981	5,182,833
1. Продаја и примљени аванси	3002	1,450,981	5,173,420
2. Примљене камате из пословних активности	3003		9,413
3. Остали приливи из редовног пословања	3004		
II. Одливи готовине из пословних активности (1 до 5)	3005	2,047,750	7,253,296
1. Исплате добављачима и дати аванси	3006	324,902	3,500,542
2. Зараде, накнаде зарада и остали лични расходи	3007	1,269,268	3,395,564
3. Плаћене камате	3008	196,582	307,742
4. Порез на добитак	3009		1,148
5. Одливи по основу осталих јавних прихода	3010	256,998	48,300
III. Нето прилив готовине из пословних активности (I-II)	3011	-	-
IV. Нето одлив готовине из пословних активности (II-I)	3012	596,769	2,070,463
<b>Б. ТОКОВИ ГОТОВИНЕ ИЗ АКТИВНОСТИ ИНВЕСТИРАЊА</b>			
I. Приливи готовине из активности инвестирања (1 до 5)	3013	-	88,764
1. Продаја акција и удела (нето приливи)	3014		
2. Продаја нематеријалне имовине, некретнина, постројења, опреме и биолошких средстава	3015		88,764
3. Остали финансијски пласмани (нето приливи)	3016		
4. Примљене камате из активности инвестирања	3017		
5. Примљене дивиденде	3018		
II. Одливи готовине из активности инвестирања (1 до 3)	3019	-	-
1. Куповина акција и удела (нето одливи)	3020		
2. Куповина нематеријалне имовине, некретнина, постројења, опреме и биолошких средстава	3021		
3. Остали финансијски пласмани (нето одливи)	3022		
III. Нето прилив готовине из активности инвестирања (I-II)	3023	-	88,764
IV. Нето одлив готовине из активности инвестирања (II-I)	3024	-	-
<b>В. ТОКОВИ ГОТОВИНЕ ИЗ АКТИВНОСТИ ФИНАНСИРАЊА</b>			
I. Приливи готовине из активности финансирања (1 до 5)	3025	809,273	1,970,207
1. Увећање основног капитала	3026		
2. Дугорочни кредити (нето приливи)	3027	754,725	1,970,207

3. Краткорочни кредити (нето приливи)	3028		
4. Остале дугорочне обавезе	3029	4,548	
5. Остале краткорочне обавезе	3030	50,000	
II. Одливи готовине из активности финансирања (1 до 6)	3031	-	45,971
1. Откуп сопствених акција и удела	3032		
2. Дугорочни кредити (одливи)	3033		41,588
3. Краткорочни кредити (одливи)	3034		4,383
4. Остале обавезе (одливи)	3035		
5. Финансијски лизинг	3036		
6. Исплаћене дивиденде	3037		
III. Нето прилив готовине из активности финансирања (I-II)	3038	809,273	1,924,236
IV. Нето одлив готовине из активности финансирања (II-I)	3039	-	-
Г. СВЕГА ПРИЛИВ ГОТОВИНЕ (3001 + 3013 + 3025)	3040	2,260,254	7,241,804
Д. СВЕГА ОДЛИВ ГОТОВИНЕ (3005 + 3019 + 3031)	3041	2,047,750	7,299,267
Ђ. НЕТО ПРИЛИВ ГОТОВИНЕ (3040 - 3041)	3042	212,504	
Е. НЕТО ОДЛИВ ГОТОВИНЕ (3041 - 3040)	3043		57,463
Ж. ГОТОВИНА НА ПОЧЕТКУ ОБРАЧУНСКОГ ПЕРИОДА	3044	55,181	112,644
З. ПОЗИТИВНЕ КУРСНЕ РАЗЛИКЕ ПО ОСНОВУ ПРЕРАЧУНА ГОТОВИНЕ	3045		
И. НЕГАТИВНЕ КУРСНЕ РАЗЛИКЕ ПО ОСНОВУ ПРЕРАЧУНА ГОТОВИНЕ	3046		
Ј. ГОТОВИНА НА КРАЈУ ОБРАЧУНСКОГ ПЕРИОДА (3042 - 3043 + 3044 + 3045 - 3046)	3047	267,685	55,181

у Београду

дана 27.04. 2015 године



Законски заступник

*[Signature]*

Образац прописан Правилником о садржини и форми образаца финансијских извештаја за привредна друштва, задруге и предузетнике ("Службени гласник РС", бр. 95/2014 и 144/2014)

Попуњава правно лице - предузетник

Матрица 07105681

13109

ПИБ: 100549457

Назив ф. Св. Д. Д.

Седиште: Врање, Радничка бр. 12

ИЗВЕШТАЈ О ПРОМЕНАМА НА КАПИТАЛУ

за период од 01.01. до 31.12. 2014. године

Редни број	ОПИС	Компоненте капитала										КС
		30	31	32	35	34	330					
		ОП Основни капитал	ОП Унесени а неуплаћени капитал	ОП Резерве	ОП Губитак	ОП Одмичене сопствене акције	ОП Нераспоређен и добитак	ОП Резервационе резерве				
1.	Почетно стање претходне године на дан 01.01.2013	4001	4019	4037	4055	546161	4073	4091	4109	0		
	а) Дугови салдо рачуна	4002	4020	4038	4056		4074	4092	198581	4110		
	б) потражни салдо рачуна									8479		
	Исправка материјално значајних грешака и промена рачуноводствених политика											
2.	а) исправке на дуговој страни рачуна	4003	4021	4039	4057	4075	4093	4111				
	б) исправке на потражној страни рачуна	4004	4022	4040	4058	4076	4094	4112				
3.	Кориговано почетно стање претходне године на дан 01.01. 2013	4005	4023	4041	4059	546161	4077	4095	0	4113		
	а) кориговани дугови салдо рачуна (1а + 2а - 2б) ≥ 0	4006	4024	4042	4060	0	4078	4096	198581	4114		
	б) кориговани потражни салдо рачуна (1б - 2а + 2б) ≥ 0									8479		
4.	Промене у претходној 2013 години	4007	4025	4043	4061	1273382	4079	4097	488359	4115		
	а) промет на дуговој страни рачуна	4008	4026	4044	4062	4820876	4080	4098		4116		
	б) промет на потражној страни рачуна								559232			
5.	Стање на крају претходне године 31.12.2013	4009	4027	4045	4063	8458867	4081	4099	0	4117		
	а) Дугови салдо рачуна (3а + 4а - 4б) ≥ 0	4010	4028	4046	4064	0	4082	4100	198581	4118		
	б) потражни салдо рачуна (3б - 4а + 4б) ≥ 0									0		
	Исправка материјално значајних грешака и промена рачуноводствених политика									511352		
6.	а) исправке на дуговој страни рачуна	4011	4029	4047	4065	4083	4101	4119				
	б) исправке на потражној страни рачуна	4012	4030	4048	4066	4084	4102	4120				
7.	Кориговано почетно стање текуће године на дан 01.01. 2014	4013	4031	4049	4067	8458867	4085	4103	0	4121		
	а) кориговани дугови салдо рачуна (5а + 6а - 6б) ≥ 0	4014	4032	4050	4068	0	4086	4104	198581	4122		
	б) кориговани потражни салдо рачуна (5б - 6а + 6б) ≥ 0									0		
8.	Промене у текућој 2014 години	4015	4033	4051	4069	9111432	4087	4105	198581	4123		
	а) промет на дуговој страни рачуна	4016	4034	4052	4070	7893429	4088	4106		4124		
	б) промет на потражној страни рачуна											
9.	Стање на крају текуће године 31.12.2014	4017	4035	4053	4071	9676870	4089	4107		4125		
	а) Дугови салдо рачуна (7а + 8а - 8б) ≥ 0	4018	4036	4054	4072	4090	4108	4126		4652169		
	б) потражни салдо рачуна (7б - 8а + 8б) ≥ 0											

у Београд

Дана 22.01 2015 године



Законски Заступник

*Кривош*

Обрадак прописан Правилником о садржини и форми образаца финансијских извештаја за привредна друштва, задруге и предузетнике ("Службени гласник РС", бр. 99/2014 и 14/2014)





**Попуњава правно лице - предузетник**

Матични број **07105681**

Шифра делатности **3109**

ПИБ **100549457**

Назив фирме **Симпо АД**

Седиште **Врање, Радничка бр. 12**

**ИЗВЕШТАЈ О ОСТАЛОМ РЕЗУЛТАТУ**

за период од **01.01. до 31.12. 2014** године

- у хиљадама динара -

Група рачуна, рачун	ПОЗИЦИЈА	АОП	Напомена	Износ	
			број	Текућа година	Претходна година
1	2	3	4	5	6
	<b>А. НЕТО РЕЗУЛТАТ ИЗ ПОСЛОВАЊА</b>				
	I. НЕТО ДОБИТАК (АОП 1064)	2001		0	0
	II. НЕТО ГУБИТАК (АОП 1065)	2002		6,406,970	3,010,781
	<b>Б. ОСТАЛИ СВЕОБУХВАТНИ ДОБИТАК ИЛИ ГУБИТАК</b>				
	<b>а) Ставке које неће бити рекласификоване у Билансу успеха у будућим периодима</b>				
330	1. Промене ревалоризације нематеријалне имовине, некретнина, постројења и опреме				
	а) повећање ревалоризационих резерви	2003			5,104,873
	б) смањење ревалоризационих резерви	2004		461,184	
331	2. Актуарски добици или губици по основу планова дефинисаних примања				
	а) добици	2005			
	б) губици	2006			
332	3. Добици или губици по основу улагања у власничке инструменте капитала				
	а) добици	2007			
	б) губици	2008			
333	4. Добици или губици по основу удела у осталом свеобухватном добитку или губитку придружених друштава				
	а) добици	2009			
	б) губици	2010			
	<b>б) Ставке које накнадно могу бити рекласификоване у Билансу успеха у будућим периодима</b>				
334	1. Добици или губици по основу прерачуна финансијских извештаја иностраног пословања				
	а) добици	2011		36,269	98,257
	б) губици	2012			
335	2. Добици или губици од инструмената заштите нето улагања у инострано пословање				
	а) добици	2013			
	б) губици	2014			
336	3. Добици или губици по основу инструмената заштите ризика (хеџинга) новчаног тока				
	а) добици	2015			
	б) губици	2016			9
337	4. Добици или губици по основу хартија од вредности расположивих за продају				
	а) добици	2017			
	б) губици	2018			

I. ОСТАЛИ БРУТО СВЕОБУХВАТНИ ДОБИТАК (2003 + 2005 + 2007 + 2009 + 2011 + 2013 + 2015 + 2017) - (2004 + 2006 + 2008 + 2010 + 2012 + 2014 + 2016 + 2018) ≥ 0	2019		0	5,203,121
II. ОСТАЛИ БРУТО СВЕОБУХВАТНИ ГУБИТАК (2004 + 2006 + 2008 + 2010 + 2012 + 2014 + 2016 + 2018) - (2003 + 2005 + 2007 + 2009 + 2011 + 2013 + 2015 + 2017) ≥ 0	2020		424,915	0
III. ПОРЕЗ НА ОСТАЛИ СВЕОБУХВАТНИ ДОБИТАК ИЛИ ГУБИТАК ПЕРИОДА	2021			
IV. НЕТО ОСТАЛИ СВЕОБУХВАТНИ ДОБИТАК (2019 - 2020 - 2021) ≥ 0	2022		0	5,203,121
V. НЕТО ОСТАЛИ СВЕОБУХВАТНИ ГУБИТАК (2020 - 2019 + 2021) ≥ 0	2023		424,915	0
<b>В. УКУПАН НЕТО СВЕОБУХВАТНИ РЕЗУЛТАТ ПЕРИОДА</b>				
I. УКУПАН НЕТО СВЕОБУХВАТНИ ДОБИТАК (2001 - 2002 + 2022 - 2023) ≥ 0	2024		0	2,192,340
II. УКУПАН НЕТО СВЕОБУХВАТНИ ГУБИТАК (2002 - 2001 + 2023 - 2022) ≥ 0	2025		6,831,885	0
<b>Г. УКУПАН НЕТО СВЕОБУХВАТНИ ДОБИТАК ИЛИ ГУБИТАК (2027 + 2028) = АОП 2024 ≥ 0 или АОП 2025 &gt; 0</b>	2026			
1. Приписан већинским власницима капитала	2027			
2. Приписан власницима који немају контролу	2028			

У БРАЊУ

дана 27.04. 20 15 године



Законски заступник

*[Signature]*

Образац прописан Правилником о садржини и форми образаца финансијских извештаја за привредна друштва, задруге и предузетнике ("Службени гласник РС", бр. 95/2014 и 144/2014)

<b>Попуњава правно лице - предузетник</b>		
Матични број <b>07105681</b>	Шифра делатности <b>3109</b>	ПИБ <b>100549457</b>
Назив фирме <b>Симпо АД</b>		
Седиште <b>Врање, Радничка бр. 12</b>		

**СТАТИСТИЧКИ ИЗВЕШТАЈ**  
за 2014 годину

**I. ОПШТИ ПОДАЦИ О ПРАВНОМ ЛИЦУ И ПРЕДУЗЕТНИКУ**

ОПИС	АОП	Текућа година	Претходна година
1	2	3	4
1. Број месеци пословања (ознака од 1 до 12)	9001	12	12
2. Ознака за власништво (ознака од 1 до 5)	9002	5	2
3. Број страних (правних или физичких) лица која имају учешће у капиталу	9003		
4. Број страних (правних или физичких) лица чије је учешће у капиталу 10% или више од 10%	9004		
5. Просечан број запослених на основу стања крајем сваког месеца (цео број)	9005	2738	2822

**II. БРУТО ПРОМЕНЕ НЕМАТЕРИЈАЛНЕ ИМОВИНЕ И НЕКРЕТНИНА, ПОСТРОЈЕЊА, ОПРЕМЕ И БИОЛОШКИХ СРЕДСТА**

-износи у хиљадама динара-

Група рачуна, рачун	ОПИС	АОП	Бруто	Исправка вредности	Нето (кол. 4 - 5)
1	2	3	4	5	6
1	<b>1. Нематеријална имовина</b>				
	1.1. Стање на почетку године	9006	63,209	30,256	32,953
	1.2. Повећања (набавке) у току године	9007	3,331		3,331
	1.3. Смањења у току године	9008	4,877		4,877
	1.4. Ревалоризација	9009			0
	1.5. Стање на крају године (9006 + 9007 - 9008 + 9009)	9010	61,663	30,256	31,407
2	<b>2. Некретнине, постројења и опрема</b>				
	2.1. Стање на почетку године	9011	8,192,133	48,099	8,144,034
	2.2. Повећања (набавке) у току године	9012	3,552		3,552
	2.3. Смањења у току године	9013	395,481		395,481
	2.4. Ревалоризационе резерве	9014			0
	2.5. Стање на крају године (9011 + 9012 - 9013 + 9014)	9015	7,800,204	48,099	7,752,105
3	<b>3. Биолошка средства</b>				
	3.1. Стање на почетку године	9016			0
	3.2. Повећања (набавке) у току године	9017			0
	3.3. Смањења у току године	9018			0
	3.4. Ревалоризација	9019			0
	3.5. Стање на крају године (9016 + 9017 - 9018 + 9019)	9020	0	0	0

**III. СТРУКТУРА ОСНОВНОГ КАПИТАЛА**

-износи у хиљадама динара-

Група рачуна, рачун	ОПИС	АОП	Текућа година	Претходна година
1	2	3	4	5
300	1. Акцијски капитал	9021	7,734,921	6,008,501
	у томе: страни капитал	9022		
301	2. Удели друштва с ограниченом одговорношћу	9023		
	у томе: страни капитал	9024		
302	3. Улози	9025		
	у томе: страни капитал	9026		
303	4. Државни капитал	9027		
304	5. Друштвени капитал	9028	171,890	541,003
305	6. Задружни удели	9029		
306	7. Емисиона премија	9030		
309	8. Остали основни капитал	9031	8,854	8,854
30	9. СВЕГА (9021 + 9023 + 9025 + 9027 + 9028 + 9029 + 9030 + 9031 = 0402)	9032	7,915,665	6,558,356

#### IV. СТРУКТУРА АКЦИЈСКОГ КАПИТАЛА

-Број акција као цео број-

-износи у хиљадама динара-

Група рачуна, рачун	ОПИС	АОП	Текућа година	Претходна година
1	2	3	4	5
	<b>1. Обичне акције</b>			
	1.1. Број обичних акција	9033	4,293,599	1,059,700
део 300	1.2. Номинална вредност обичних акција - укупно	9034	7,734,921	6,008,501
	<b>2. Приоритетне акције</b>			
	2.1. Број приоритетних акција	9035		
део 300	2.2. Номинална вредност приоритетних акција - укупно	9036		
300	<b>3. СВЕГА - номинална вредност акција (9034 + 9036 = 9021)</b>	<b>9037</b>	<b>7,734,921</b>	<b>6,008,501</b>

#### V. СТРУКТУРА ИСПЛАЋЕНИХ ДИВИДЕНДИ И УЧЕШЋА У ДОБИТКУ, ПО СЕКТОРИМА

-износи у хиљадама динара-

ОПИС	АОП	Текућа година	Претходна година
2		4	5
1. Привредна друштва (домаћа правна лица)	9038		
2. Физичка лица	9039		
3. Држава и институције и организације које се финансирају из буџета	9040		
4. Финансијске институције	9041		
5. Непрофитне организације, фондације и фондови непрофитног карактера	9042		
6. Страна физичка лица	9043		
7. Страна правна лица	9044		
8. Европске финансијске и развојне институције	9045		
9. СВЕГА (9038 + 9039 + 9040 + 9041 + 9042 + 9043 + 9044 + 9045 = 3037)	<b>9046</b>	<b>0</b>	<b>0</b>

#### VI. ПОТРАЖИВАЊА И ОБАВЕЗЕ

-износи у хиљадама динара-

Група рачуна, рачун	ОПИС	АОП	Текућа година	Претходна година
1	2	3	4	5
226	1. Потраживања у току године од друштава за осигурање за накнаду штете (дуговни промет без почетног стања)	9047	103,504	
450	2. Обавезе за нето зараде и накнаде зарада, осим накнаде зарада које се рефундирају (потражни промет без почетног стања)	9048	1,107,393	1,151,803
451	3. Обавезе за порез на зараде и накнаде зарада на терет запосленог (потражни промет без почетног стања)	9049	203,054	1,375,422
452	4. Обавезе за доприносе на зараде и накнаде зарада на терет запосленог (потражни промет без почетног стања)	9050	6,335,357	2,336,040
461, 462 и 723	5. Обавезе за дивиденде, учешће у добитку и лична примања послодавца (потражни промет без почетног стања)	9051		
465	6. Обавезе према физичким лицима за накнаде по уговорима (потражни промет без почетног стања)	9052	2,048	9,141
	7. Контролни збир (од 9047 до 9052)	<b>9053</b>	<b>7,751,356</b>	<b>4,872,406</b>

#### VII. ДРУГИ ТРОШКОВИ И РАСХОДИ

-износи у хиљадама динара-

Група рачуна, рачун	ОПИС	АОП	Текућа година	Претходна година
1	2	3	4	5
520	1. Трошкови зарада и накнада зарада (брutto)	9054	1,263,768	1,596,064
521	2. Трошкови пореза и доприноса на зараде и накнаде зарада на терет послодавца	9055	225,803	284,678
522, 523, 524 и 525	3. Трошкови накнада физичким лицима (брutto) по основу уговора	9056	3,777	14,849
526	4. Трошкови накнада директору, односно члановима органа управљања и надзора	9057	13,638	33,595
529	5. Остали лични расходи и накнаде	9058	53,795	147,857
део 525, 533, и део 54	6. Трошкови закупнина	9059	27,725	33,237
део 525, део 533, и део 54	7. Трошкови закупнина земљишта	9060		
536 и 537	8. Трошкови истраживања и развоја	9061		
552	9. Трошкови премија осигурања	9062	79,765	80,726
553	10. Трошкови платног промета	9063	5,720	29,034
554	11. Трошкови чланарина	9064	667	2,995
555	12. Трошкови пореза	9065	35,874	53,455
556	13. Трошкови доприноса	9066		
део 560, део 561 и 562	14. Расходи камата и део финансијских расхода	9067	1,301,729	901,295
део 560, део 561 и део 562	15. Расходи камата по кредитима од банака и других финансијских институција (укупно)	9068	426,049	494,408

	15.1. Расходи камата по краткорочним кредитима у земљи	9069	426,049	494,408
	15.2. Расходи камата по краткорочним кредитима у иностранству	9070		
	15.3. Расходи камата по дугорочним кредитима у земљи	9071		
	15.4. Расходи камата по дугорочним кредитима у иностранству	9072		
део 579	16. Расходи за хуманитарне, научне, верске, културне, здравствене, образовне и за спортске намене, као и за заштиту човекове средине	9073	11,291	37,299
579	17. Остали непоменути расходи	9074	81,924	185,779
	18. Контролни збир (од 9054 до 9074)	9075	3,957,574	4,389,679

### VIII. ДРУГИ ПРИХОДИ

-износи у хиљадама динара-

Група рачуна, рачун	ОПИС	АОП	Текућа година	Претходна година
1	2	3	4	5
640	1. Приходи од премија, субвенција, дотација, регреса, компензација и повраћаја пореских дажбина	9076		
део 641	2. Приходи по основу условљених донација	9077		
део 650	3. Приходи од закупнина за земљиште	9078		
651	4. Приходи од чланарина	9079		
део 660, део 661 и део 662	5. Приходи од камата	9080	5,202	9,170
део 660, део 661 и део 662	6. Приходи од камата по рачунима и депозитима у банкама и осталим финансијским институцијама	9081		
део 660, део 661 и део 669	7. Приходи по основу дивиденди и учешћа у добитку	9082		
	8. Контролни збир (од 9076 до 9082)	9083	5,202	9,170

### IX. ОСТАЛИ ПОДАЦИ

-износи у хиљадама динара-

ОПИС	АОП	Текућа година	Претходна година
1	2	3	4
1. Обавезе за акције (према годишњем обрачуну акција)	9084		
2. Обрачунате царине и друге увозне дажбине (укупан годишњи износ према обрачуну)	9085	43,021	341,904
3. Капиталне субвенције и друга државна додељивања за изградњу и набавку основних средстава и нематеријалне имовине	9086		
4. Државна додељивања за премије, регрес и покриће текућих трошкова пословања	9087		
5. Остала државна додељивања	9088		
6. Примљене донације из иностранства и друга бесповратна средства у новцу или натури од иностраних правних и физичких лица	9089		
7. Лична примања предузетника из нето добитка (попуњавају само предузетници)	9090		
8. Контролни збир (од 9084 до 9090)	9091	43,021	341,904

### X. РАЗГРАНИЧЕНИ НЕГАТИВНИ НЕТО ЕФЕКТИ УГОВОРЕНЕ ВАЛУТНЕ КЛАУЗУЛЕ И КУРСНИХ РАЗЛИКА

-износи у хиљадама динара-

ОПИС	АОП	Текућа година	Претходна година
1	2	3	4
1. Почетно стање разграниченог нето ефекта уговорене валутне клаузуле	9092		
2. Разграничени нето ефекат уговорене валутне клаузуле	9093		
3. Сразмерни део укинутог разграниченог нето ефекта уговорене валутне клаузуле	9094		
4. Преостали износ разграниченог нето ефекта уговорене валутне клаузуле (ред. бр. 1. + ред. бр. 2. - ред. бр. 3.)	9095	0	0
5. Почетно стање разграниченог нето ефекта курсних разлика	9096		
6. Разграничени нето ефекат курсних разлика	9097		
7. Сразмерни део укинутог разграниченог нето ефекта курсних разлика	9098		
8. Преостали износ разграниченог нето ефекта курсних разлика (ред. бр. 5. + ред. бр. 6. - ред. бр. 7.)	9099	0	0

### XI. РАЗГРАНИЧЕНИ ПОЗИТИВНИ НЕТО ЕФЕКТИ УГОВОРЕНЕ ВАЛУТНЕ КЛАУЗУЛЕ И КУРСНИХ РАЗЛИКА

-износи у хиљадама динара-

ОПИС	АОП	Текућа година	Претходна година
1	2	3	4
1. Почетно стање разграниченог нето ефекта уговорене валутне клаузуле	9100		
2. Разграничени нето ефекат уговорене валутне клаузуле	9101		
3. Сразмерни део укинутог разграниченог нето ефекта уговорене валутне клаузуле	9102		
4. Преостали износ разграниченог нето ефекта уговорене валутне клаузуле (ред. бр. 1. + ред. бр. 2. - ред. бр. 3.)	9103	0	0
5. Почетно стање разграниченог нето ефекта курсних разлика	9104		
6. Разграничени нето ефекат курсних разлика	9105		
7. Сразмерни део укинутог разграниченог нето ефекта курсних разлика	9106		
8. Преостали износ разграниченог нето ефекта курсних разлика (ред. бр. 5. + ред. бр. 6. - ред. бр. 7.)	9107	0	0

**XII. БРУТО ПОТРАЖИВАЊА ЗА ДАТЕ КРЕДИТЕ И ЗАЈМОВЕ, ПРОДАТЕ ПРОИЗВОДЕ, РОБУ И УСЛУГЕ И ДАТЕ АВАНСЕ И ДРУГА ПО**

Група рачуна, рачун	ФИНАНСИЈСКИ ИНСТРУМЕНТИ	АОП	Бруто	Исправка вредности	Нето (кол. 4-5)
1	2	3	4	5	6
23, осим 236 и 237	<b>1. Краткорочни финансијски пласмани (9109 + 9110 + 9111 + 9112)</b>	9108	205,211	94,589	110,622
део 232, део 234, део 238 и део 239	1.1. Пласмани физичким лицима (кредити и зајмови)	9109	120,605	13,118	107,487
део 230, део 231, део 232, део 234, део 236 и део 239	1.2. Пласмани домаћим правним лицима и предузетницима (кредити и зајмови)	9110	81,471	81,471	0
део 230 и део 239	1.3. Пласмани матичним и зависним правним лицима у иностранству (кредити и зајмови)	9111			0
део 230, део 231, део 232, 233, део 234, 235, део 238 и део 239	1.4. Остали краткорочни финансијски пласмани	9112	3,135		3,135
део 04 и део 05	<b>2. Дугорочни финансијски пласмани и дугорочна потраживања (9114 + 9115 + 9116)</b>	9113	981,440	0	981,440
део 048 и део 049	2.1. Пласмани физичким лицима (кредити и зајмови)	9114			0
део 043, део 045, део 048, део 049, део 050, део 051 и део 059	2.2. Пласмани домаћим правним лицима и предузетницима (кредити и зајмови) и део дугорочних потраживања од домаћих правних лица и предузетника	9115	981,440		981,440
део 043, 044, део 045, 048, део 049, део 050, део 051 и део 059	2.3. Остали дугорочни финансијски пласмани и део дугорочних потраживања	9116			0
016, део 019, 028 део 029, 038 део 039, 052, 053, 055, део 059, 15, 159 200, 202, 204, 206 и део 209	<b>3. Продати производи, роба и услуге и дати аванси (9118 + 9119 + 9120 + 9121 + 9122 + 9123)</b>	9117	2,005,693	1,188,767	816,926
део 016, део 019, део 028, део 029, део 038, део 039 део 052, део 053, део 055, део 059, део 202, део 204, део 206 и део 209	3.1. Продати производи, роба и услуге и дати аванси физичким лицима	9118			0
део 15, део 159 део 016, део 019 део 028, део 029, део 038, део 039, део 052, део 053 део 055, део 059 део 200, део 202, део 204, део 206 и део 209	3.2. Продати производи, роба и услуге и дати аванси јавним предузећима	9119			0
део 15, део 159 део 016, део 019 део 028, део 029 део 038, део 039, део 052, део 053, део 055, део 059, део 200, део 202, део 204, део 206 и део 20	3.3. Продати производи, роба и услуге и дати аванси домаћим правним лицима и предузетницима	9120	1,903,463	1,166,231	737,232
део 15, део 159 део 016, део 019, део 028, део 029 део 038, део 039, део 052, део 053, део 055, део 059 део 204, део 206 и део 209	3.4. Продати производи, роба и услуге и дати аванси републичким органима и организацијама	9121			0
део 15, део 159, део 016, део 019, део 028, део 029, део 038, део 039 део 052, део 053, део 055, део 059 део 204, део 206 и део 209	3.5. Продати производи, роба и услуге и дати аванси јединицама локалне самоуправе	9122			0
део 15, део 159, део 016, део 019, део 028, део 029, део 038, део 039, део 052, део 053, део 055, део 059, део 200, део 202, део 204, део 206 и део 209	3.6. Остала потраживања по основу продаје и остали аванси	9123	102,230	22,536	79,694
054, 056, део 059, 21, 22	<b>4. Друга потраживања (9125 + 9126 + 9127 + 9128 + 9129 + 9130)</b>	9124	25,710	1,395	24,315
део 054, део 056, део 059, део 220, 221, део 228 и део 229	4.1. Потраживања од физичких лица	9125	11,667	1,395	10,272

део 054, део 056, део 059, део 21, део 220, део 228 и део 229	4.2. Потраживања од јавних предузећа	9126			0
део 054, део 056, део 059, део 21, део 220, део 228 и део 229	4.3. Потраживања од домаћих правних лица и предузетника	9127			0
део 056, део 059, део 220, 222, део 223, део 224, део 225, део 228 и део 229	4.4. Потраживања од републичких органа и организација	9128	11,795		11,795
део 056, део 059, део 220, део 222, део 223, део 224, део 225, део 228 и део 229	4.5. Потраживања од јединица локалне самоуправе	9129			0
део 054, део 056, део 059, део 21, део 220, део 224, део 225, део 226, део 228 и део 229	4.6. Остала потраживања	9130	2,248		2,248

у Брању

дана 27.04. 2015. године



Законски заступник

*[Handwritten signature]*

Образац прописан Правилником о садржини и форми образаца финансијских извештаја за привредна друштва, задруге и предузетнике ("Службени гласник РС", бр. 95/2014 и 144/2014)



**NAPOMENE UZ FINANSIJSKE IZVEŠTAJE  
NA DAN 31.12.2014. GODINE**

## NAPOMENE UZ FINANSIJSKI IZVEŠTAJ

### 1. OPŠTE INFORMACIJE

»Simpoc« akcionarsko društvo za proizvodnju, promet i usluge, Vranje (u daljem tekstu Društvo), osnovano je odlukom Narodnog odbora opštine Vranje od 28. januara 1960. godine kao Fabrika nameštaja »Sima Pogačarević«. Probna proizvodnja je počela 1. novembra 1963. godine, a sa redovnom proizvodnjom je fabrika počela na dan 3. januara 1964. godine. U registar privrednih organizacija je upisana 28. februara 1964. godine kod Okružnog privrednog suda u Nišu. Nakon teškoća u prvim godinama rada, Društvo je uspjelo da se konsoliduje i za kratko vreme se svrstalo u red najuspješnijih proizvođača u zemlji.

Nakon brojnih transformacija i obavljene procene vrednosti kapitala, Društvo je upisano u sudski registar Privrednog suda u Leskovcu, rešenjem broj Fi-1240/00 u registarski uložak broj 1-6246/00. Kod Agencije za prevredne registre, Društvo je prevedeno kao otvoreno akcionarsko društvo, rešenjem broj BD. 7720/2005 od 01. aprila 2005. godine.

Osnovne delatnosti Društva su: proizvodnja i prodaja nameštaja, unutrašnja i spoljna trgovina, ugostiteljstvo i turizam, transport, špedicija, finansijski i pravni poslovi, konsalting usluge.

Društvo je suosnivač većeg broja porodičnih fabrika, kao i osnivač većeg broja povezanih i zavisnih preduzeća u zemlji i inostranstvu.

Sedište Društva je u Vranju, Radnička 12.

Matični broj Društva je 07105681.

Poreski identifikacioni broj 100549457.

Šifra delatnosti: 3109 – Proizvodnja ostalog nameštaja.

Prosečan broj zaposlenih na bazi stanja krajem svakog meseca u 2014. godine je bio 2,738 radnika.

- datum odobrenja finansijskih izveštaja tekuće godine od strane organa upravljanja (ukoliko je doneta Odluka).
- Iznos dividendi koje su predložene i proglašene pre nego što su finansijski izveštaji odobreni za objavljivanje, ali koje nisu priznate kao raspodela vlasnicima kapitala u toku perioda, kao i iznos dividende po akciji (paragraf 137 MRS 1 – Presentacija finansijskih izveštaja)

## 2. OSNOVE ZA SASTAVLJANJE I PREZENTACIJU FINANSIJSKIH IZVEŠTAJA

### Osnove za sastavljanje finansijskih izveštaja

Finansijski izveštaji Društva su sastavljeni u skladu sa Zakonom o računovodstvu (Službeni glasnik RS, br. 62/2013) i drugim računovodstvenim propisima koji se primenjuju u Republici Srbiji.

Na osnovu Zakona o računovodstvu, pravna lica i preduzetnici u Republici Srbiji su u obavezi da vođenje poslovnih knjiga, priznavanje i procenjivanje imovine i obaveza, prihoda i rashoda, sastavljanje, prikazivanje, dostavljanje i obelodanjivanje finansijskih izveštaja vrše u skladu sa zakonskom i profesionalnom regulativom, koja podrazumeva Konceptualni okvir za finansijsko izveštavanje („Okvir“), Međunarodne računovodstvene standarde („MRS“), odnosno Međunarodne standarde finansijskog izveštavanja („MSFI“), kao i tumačenja koja su sastavni deo standarda.

Prevod Okvira, MRS, MSFI i tumačenja, izdatih od strane Odbora za međunarodne računovodstvene standarde i Komiteta za tumačenja međunarodnih standarda finansijskog izveštavanja, utvrđuje se rešenjem Ministra finansija i objavljuje u Službenom glasniku RS. Do datuma sastavljanja finansijskih izveštaja za 2014. godinu prevedeni su i objavljeni standardi i tumačenja standarda (»Sl. Glasnik RS« br. 35/2014).

Shodno tome, prilikom sastavljanja finansijskih izveštaja Društvo primenjuje MRS, MSFI i tumačenja koja su na snazi za godinu koja se završava 31. decembra 2014. godine.

### Prezentacija finansijskih izveštaja

Finansijski izveštaji su prikazani u formatu propisanom Pravilnikom o sadržini i formi obrazaca finansijskih izveštaja za privredna društva, zadruge i preduzetnike (Službeni glasnik RS, br. 95/2014).

Finansijski izveštaji su iskazani u hiljadama dinara (RSD), osim ukoliko nije drugačije navedeno. Dinar predstavlja zvaničnu izveštajnu valutu u Republici Srbiji.

Uporedni podaci prikazani su u hiljadama dinara (RSD), važećim na dan 31. decembra 2013. godine

### Računovodstveni metod

Finansijski izveštaji su sastavljeni po metodu prvobitne nabavne vrednosti (istorijskog troška), osim ukoliko MSFI ne zahtevaju drugačiji osnov vrednovanja na način opisan u računovodstvenim politikama.

### **3. PREGLED ZNAČAJNIH RAČUNOVODSTVENIH POLITIKA**

#### **3.1. Pravila procenjivanja – osnovne pretpostavke**

Finansijski izveštaji su sastavljeni na načelu nastanka poslovnog događaja (načelo uzročnosti) i načelu stalnosti poslovanja.

Prema načelu nastanka poslovnog događaja, poslovni događaj se priznaje kada je nastao i uključuje se u finansijske izveštaje u periodu na koji se odnosi, nezavisno od prijema isplate novca u vezi sa tim poslovnim događajem.

Finansijski izveštaji su sastavljeni pod pretpostavkom da će Društvo da posluje u neograničenom vremenskom periodu i da će da nastavi sa poslovanjem i u doglednoj budućnosti.

#### **3.2. Priznavanje elemenata finansijskih izveštaja**

Sredstvo se priznaje u bilansu stanja kada je verovatno da će po osnovu korišćenja sredstava buduće ekonomske koristi priticati u Društvo i kada sredstvo ima nabavnu vrednost ili cenu koštanja ili vrednost koja može da se pouzdano izmeri.

Obaveza se priznaje u bilansu stanja kada je verovatno da će odliv resursa koji sadrži ekonomske koristi proisteći iz podmirenja sadašnjih obaveza i kada se iznos obaveze koja će se podmiriti može pouzdano da izmeri.

Prihod se priznaje u bilansu uspeha kada je povećanje ekonomskih koristi povezano sa povećanjem sredstva ili smanjenjem obaveza koje mogu pouzdano da se izmere, odnosno da priznavanje prihoda nastaje istovremeno sa priznavanjem povećanja sredstava ili smanjenja obaveza.

Rashodi se priznaju u bilansu uspeha kada smanjenje ekonomskih koristi koje je povezano sa smanjenjem sredstava ili povećanjem obaveza može pouzdano da se izmeri, odnosno da priznavanje rashoda nastaje istovremeno sa priznavanjem porasta obaveza i smanjenjem sredstava.

Kapital se iskazuje u skladu sa finansijskim konceptom kapitala kao uloženi novac ili uložena kupovna moć i predstavlja neto imovinu Društva. Iz finansijskog koncepta kapitala proističe koncept očuvanja kapitala. Očuvanje kapitala meri se nominalnim monetarnim jedinicama – RSD. Po ovom konceptu dobitak je zarađen samo ako finansijski (ili novčani) iznos neto imovine na kraju perioda premašuje finansijski (ili novčani) iznos neto imovine na početku perioda, nakon uključivanja bilo kakvih raspodela vlasnicima ili doprinosa vlasnika u toku godine.

### **3.3. Preračunavanje stranih sredstava plaćanja i računovodstveni tretman kursnih razlika**

Poslovne promene nastale u stranoj valuti su preračunate u dinare po srednjem kursu utvrđenom na međubankarskom tržištu deviza u Srbiji, koji je važio na dan poslovne promene.

Sredstva i obaveze iskazane u stranoj valuti na dan bilansa stanja, preračunati su u dinare po srednjem kursu utvrđenom na međubankarskom tržištu deviza za taj dan.

Neto pozitivne ili negativne kursne razlike, nastale prilikom poslovnih transakcija u stranoj valuti i prilikom preračuna pozicija bilansa stanja iskazanih u stranoj valuti, evidentirane su u korist ili na teret bilansa uspeha.

Nemonetarne stavke koje se vrednuju po principu istorijskog troška izraženog u stranoj valuti preračunate su po istorijskom kursu važećem na dan inicijalne transakcije.

Srednji kursevi za devize, utvrđeni na međubankarskom tržištu deviza, primenjeni za preračun deviznih pozicija bilansa stanja u dinare, za pojedine glavne valute su bili sledeći:

	31.12.2014.	31.12.2013.
1 EUR	120,9583	114,6421
1 USD	99,4641	83,1282
1 CHF	100,5472	93,5472

### **3.4. Koeficijenti rasta cena na malo u Republici Srbiji (godišnja inflacija):**

<b>Mesec</b>	<b>2014.</b>	<b>2013.</b>
Januar	0,031	0,128
Februar	0,026	0,124
Mart	0,023	0,112
April	0,021	0,114
Maj	0,021	0,099
Jun	0,013	0,098
Jul	0,021	0,086
Avgust	0,015	0,073
Septembar	0,021	0,049
Oktobar	0,018	0,022
Novembar	0,024	0,016
Decembar	0,017	0,022

### 3.5. Troškovi pozajmljivanja

Troškovi pozajmljivanja se odnose na kamate i druge troškove koji nastaju u vezi sa pozajmljivanjem sredstava. Troškovi pozajmljivanja koji se mogu neposredno pripisati sticanju, izgradnji ili izradi sredstva (investicije) koje se osposobljava za upotrebu, uključuju se u nabavnu vrednost ili cenu koštanja tog sredstva. Ostali troškovi pozajmljivanja priznaju se kao rashod perioda u kome su nastali.

### 3.6. Umanjenje vrednosti imovine

Na dan svakog bilansa stanja, Društvo preispituje knjigovodstvenu vrednost svoje materijalne i nematerijalne imovine da bi utvrdilo da li postoje indikacije da je došlo do gubitka po osnovu umanjenja vrednosti imovine. Ukoliko takve indikacije postoje, procenjuje se nadoknadivi iznos sredstva da bi se mogao utvrditi eventualni gubitak. Ako nije moguće proceniti nadoknadivi iznos pojedinog sredstva, Društvo procenjuje nadoknadivi iznos jedinice koja generiše novac, a kojoj to sredstvo pripada.

Nadoknadiiva vrednost je neto prodajna cena ili vrednost u upotrebi, zavisno od toga koja je viša.

Ako je procenjen nadoknadivi iznos sredstva (ili jedinice koja generiše novac) manji od knjigovodstvene vrednosti, onda se knjigovodstvena vrednost tog sredstva umanjuje do nadoknativog iznosa. Gubici od umanjenja vrednosti priznaju se odmah kao rashod, osim ako sredstvo prethodno nije bilo predmet revalorizacije. U tom slučaju deo gubitka, do iznosa revalorizacije, priznaje se u okviru promena na kapitalu.

### 3.7. Nematerijalna ulaganja

Nematerijalna ulaganja se priznaju samo kada je verovatno da će od tog ulaganja priticati ekonomske koristi i kada je nabavna vrednost ulaganja pouzdano merljiva, a obuhvataju se: ulaganja u razvoj, koncesije, patenti, franšize, licence, ulaganja u ostalu nematerijalnu imovinu (u okviru kojih su dugoročno plaćeni troškovi zakupa, pravo korišćenja državnog zemljišta). Nematerijalna ulaganja, vrednuju se u skladu sa MRS 38 – Nematerijalna ulaganja. Početno priznavanje nematerijalnih ulaganja vrši se po nabavnoj vrednosti (paragraf 74 MRS 38).

Obračun amortizacije vrši se od početka narednog meseca u odnosu na mesec kada je stavljeno u upotrebu.

Amortizacija se obračunava proporcionalnom metodom, primenom stopa koje se utvrđuju na osnovu procenjenog korisnog veka sredstava, primenom sledećih stopa:

Licence	6,32% - 8,89%
Ostala nematerijalna ulaganja	15,19% - 24,00%

### 3.8. Nekretnine, postrojenja i oprema

Nekretnine, postrojenja i oprema se inicijalno priznaju po nabavnoj vrednosti, odnosno po ceni koštanja za sredstva izrađena u sopstvenoj režiji. Nabavnu vrednost čini fakturna vrednost uvećana za sve troškove koje se mogu direktno pripisati dovođenju ovih sredstava u stanje funkcionalne pripravnosti.

Oprema se kapitalizuje ako je vek njenog korišćenja duži od jedne godine i ako je njena pojedinačna vrednost veća od vrednosti propisane poreskim propisima.

Naknadna ulaganja u nekretnine, postrojenja i opremu, koja imaju za cilj produženje korisnog veka upotreba ili povećanje kapaciteta, povećavaju knjigovodstvenu vrednost

Nakon što se priznaju kao sredstvo nekretnine, postrojenja i oprema čija se fer vrednost može pouzdano odmeriti, knjiže se po revalorizovanom iznosu, koji predstavlja njihovu fer vrednost na datum revalorizacije umanjenu za naknadnu akumuliranu amortizaciju i naknadne akumulirane gubitke zbog umanjenja vrednosti. Revalorizacija se vrši dovoljno redovno, kako bi se obezbedilo da se knjigovodstvena vrednost bitno ne razlikuje od vrednosti do koje bi se došlo korišćenjem fer vrednosti na kraju izveštajnog perioda.

Amortizacija nekretnina, postrojenja i opreme se obračunava na vrednost nekretnina, postrojenja i opreme na početku godine, odnosno na nabavnu vrednost opreme stavljene u upotrebu tokom godine, primenom proporcionalne metode u toku procenjenog korisnog veka upotrebe sredstava, uz primenu sledećih stopa:

Građevinski objekti	1,52% - 2,78%
Proizvodna oprema	6,82% - 33,33%
Sredstva transporta	15,28% - 100%
Kancelarijski nameštaj	8,50% - 20,00%
Telekomunikaciona oprema	12,12% - 66,66%

Obračun amortizacije počinje od narednog meseca u odnosu na mesec u kojem je sredstvo stavljeno u upotrebu. Amortizacione stope se mogu revidirati svake godine radi obračuna amortizacije koja odražava stvarni utrošak ovih sredstava u toku poslovanja i preostali nameravani vek njihovog korišćenja.

Sredstvo se iskknjižava iz evidencije u momentu otuđenja ili ukoliko se ne očekuju buduće ekonomske koristi od upotrebe tog sredstva. Dobici ili gubici po osnovu prodaje ili otpisa sredstva (kao razlika između neto prodajne vrednosti i knjigovodstvene vrednosti) priznaju se u bilansu uspeha odgovarajućeg perioda.

### **3.9. Investicione nekretnine**

Ova imovina obuhvata zemljište i građevinske objekte namenjene izdavanju u zakup. Početno priznavanje investicionih nekretnina se vrši po nabavnoj ceni.

Nakon početnog priznavanja, investiciona nekretnina se procenjuje po poštenoj (fer) vrednosti. Ako nekretnina koju koristi vlasnik postane investiciona nekretnina i reklasifikuje se po fer vrednosti, obavezno se vrši procena nekretnine u skladu sa MRS 16 i efekti procene evidentiraju u skladu paragrafom 61 MRS 40. Svako naknadno vrednovanje (procena) evidentira se u skladu sa paragrafom 35 MRS 40.

### **3.10. Zalihe**

Zalihe se vrednuju po nabavnoj vrednosti, odnosno ceni koštanja, ili neto prodajnoj vrednosti, u zavisnosti koja je niža.

**NAPOMENE UZ FINANSIJSKE IZVEŠTAJE**

**31. decembar 2014. godine**

Nabavna vrednost uključuje vrednost po fakturi dobavljača, uvozne dažbine, transportne troškove i druge zavisne troškove nabavke. Cena koštanja obuhvata troškove direktnog materijala, direktnog rada i indirektno troškove proizvodnje. Troškovi su uključeni u cenu koštanja na bazi normalnog stepena iskorišćenosti kapaciteta, ne uključujući troškove kamata i troškove perioda.

Neto prodajna vrednost predstavlja vrednost po kojoj zalihe mogu biti prodane u tržišnim uslovima poslovanja, nakon umanjenja za troškove prodaje.

Obračun izlaza zaliha utvrđuje se metodom prosečne ponderisane cene.

### **3.11. Stalna sredstva namenjena prodaji**

Imovina koja se drži za prodaju predstavlja imovinu čija se knjigovodstvena vrednost može nadokanditi prevashodno prodajnom transakcijom, a ne daljim korišćenjem. Ova imovina je dostupna za momentalnu prodaju u svom stanju pod uslovima koji su uobičajeni za prodaju takve imovine i njena prodaja je vrlo verovatna.

Stalna sredstva namenjena prodaji vrednuju se po knjigovodstvenoj vrednosti ili po fer vrednosti, u zavisnosti ot toga koja je niža.

### **3.12. Učešća u kapitalu zavisnih društava**

Zavisna društva su pravna lica koja se nalaze pod kontrolom Društva. Kontrola podrazumeva moć upravljanja finansijskim i poslovnim politikama zavisnog društva. Smatra se da kontrola postoji kada Društvo poseduje, direktno ili indirektno, više od polovine vlasničkih ili glasačkih prava u zavisnom društvu. Učešća u kapitalu zavisnih društava priznaju se po nabavnoj vrednosti (metod udela).

### **3.13. Finansijski instrumenti**

#### ***Klasifikacija finansijskih instrumenata***

Finansijska sredstva uključuju dugoročne finansijske plasmane, potraživanja i kratkoročne finansijske plasmane, gotovinu i gotovinske ekvivalente. Društvo klasifikuje finansijska sredstva u neku od sledećih kategorija: sredstva po fer vrednosti kroz bilans uspeha, investicije koje se drže do dospeća, krediti (zajmovi) i potraživanja i sredstva raspoloživa za prodaju. Klasifikacija zavisi od svrhe za koju su sredstva stečena. Rukovodstvo Društva utvrđuje klasifikaciju finansijskih sredstava prilikom inicijalnog priznavanja.

Finansijske obaveze uključuju dugoročne finansijske obaveze, kratkoročne finansijske obaveze, obaveze iz poslovanja i ostale kratkoročne obaveze.

#### ***Metod efektivne kamate***

Metod efektivne kamate je metod izračunavanja amortizovane vrednosti finansijskog sredstva ili finansijske obaveze i raspodele prihoda od kamate i rashoda od kamate tokom određenog perioda. Efektivna kamatna stopa je kamatna stopa koja diskontuje buduće gotovinske isplate ili primanja tokom očekivanog roka trajanja finansijskog instrumenta ili gde je prikladno, tokom kraćeg perioda na neto knjigovodstvenu vrednost finansijskog sredstva ili finansijske obaveze.

#### ***Gotovina i gotovinski ekvivalenti***

Pod gotovinom i gotovinskim ekvivalentima podrazumevaju se novac u blagajni, sredstva na tekućim i deviznim računima kao i kratkoročni depoziti do tri meseca koje je moguće lako konvertovati u gotovinu i koji su predmet niskog rizika od promene vrednosti.



### ***Kreditni (zajmovi) i potraživanja***

Potraživanja od kupaca, krediti (zajmovi) i ostala potraživanja i plasmani sa fiksnim ili odredivim plaćanjima koja se ne kotiraju na aktivnom tržištu, klasifikuju se kao potraživanja i krediti (kratkoročni zajmovi) i potraživanja.

Kreditni i potraživanja vrednuju se po amortizovanoj vrednosti, primenom metode efektivne kamate, nakon umanjenja vrednosti po osnovu obezvređenja. Prihod od kamate se priznaje primenom metoda efektivne kamate, osim u slučaju kratkoročnih potraživanja, gde priznavanje prihoda od kamate ne bi bilo materijalno značajno.

### ***Umanjenja vrednosti finansijskih sredstava***

Na dan svakog bilansa stanja Društvo procenjuje da li postoje objektivni dokazi da je došlo do umanjenja vrednosti finansijskog sredstva ili grupe finansijskih sredstava (osim sredstava iskazanih po fer vrednosti kroz bilans uspeha). Obezvređenje finansijskih sredstava se vrši kada postoje objektivni dokazi da su, kao rezultat jednog ili više događaja koji su se desili nakon početnog priznavanja finansijskog sredstva, procenjeni budući novčani tokovi sredstava biti izmenjeni.

Obezvređenje (ispravka vrednosti) potraživanja vrši se indirektno na osnovu procene rukovodstva za iznos dospelih potraživanja koja nisu naplaćena u do datuma dospeća za plaćanje, a direktno ako je nemogućnost naplate izvesna i dokumentovana. Promene na računu ispravke vrednosti potraživanja evidentiraju se u korist ili na teret bilansa uspeha. Naplata otpisanih potraživanja knjiži se u bilansu uspeha kao ostali prihod.

### ***Ostale finansijske obaveze***

Ostale finansijske obaveze, uključujući obaveze po kreditima, inicijalno se priznaju po fer vrednosti primljenih sredstava, umanjene za troškove transakcije.

Nakon početnog priznavanja, ostale finansijske obaveze se vrednuju po amortizovanoj vrednosti korišćenjem metoda efektivne kamate. Trošak po osnovu kamata se priznaje u bilansu uspeha obračunskog perioda.

## **3.14. Porez na dobitak**

### ***Tekući porez***

Porez na dobitak predstavlja iznos koji se obračunava i plaća u skladu sa propisima o oporezivanju Republike Srbije. Konačni iznos obaveze poreza na dobitak utvrđuje se primenom poreske stope od 15% na poresku osnovicu utvrđenu u poreskom bilansu Društva. Poreska osnovica prikazana u poreskom bilansu uključuje dobitak prikazan u zvaničnom bilansu uspeha koji se koriguje za stalne razlike koje su definisane propisima o oporezivanju porezom na dobit Republike Srbije.

Republički propisi ne predviđaju da se poreski gubici iz tekućeg perioda mogu koristiti kao osnova za povraćaj poreza plaćenog u prethodnim periodima. Međutim, gubici iz tekućeg perioda mogu se koristiti za umanjenje poreske osnovice budućih obračunskih perioda, ali ne duže od 5 godina.

### ***Odloženi porez***

Odloženi porez na dobitak se obračunava korišćenjem metode utvrđivanja obaveza prema bilansu stanja, za privremene razlike proizašle između knjigovodstvene vrednosti sredstva i obaveza u finansijskim izveštajima i njihove odgovarajuće poreske osnovice korišćene u izračunavanju oporezivog dobitka. Odložene poreske obaveze se priznaju za sve oporezive privremene razlike, dok se odložena poreska sredstva priznaju u meri u kojoj je verovatno da će oporezivi dobiti biti raspoloživi za korišćenje odbitnih privremenih razlika.

Odloženi porez se obračunava po poreskim stopama za koje se očekuje da će se primenjivati u periodu kada se sredstvo realizuje ili obaveza izmiruje. Odloženi porez se evidentira na teret ili u korist bilansa uspeha, osim kada se odnosi na pozicije koje se evidentiraju direktno u korist ili na teret kapitala, i u tom slučaju se odloženi porez takođe raspoređuje u okviru kapitala.

## **3.15. Primanja zaposlenih**

### ***Porezi i doprinosi na zarade i naknade zarada***

U skladu sa propisima koji se primenjuju u Republici Srbiji, Društvo je u obavezi da plaća doprinose državnim fondovima kojima se obezbeđuje socijalna sigurnost zaposlenih. Ove obaveze uključuju doprinose za zaposlene na teret poslodavca u iznosima obračunatim po stopama propisanim relevantnim zakonskim propisima. Društvo je, takođe, obavezno da od bruto plata zaposlenih obustavi doprinose i da ih, u ime zaposlenih, uplati tim fondovima. Doprinosi na teret poslodavca i doprinosi na teret zaposlenog se knjiže na teret rashoda perioda na koji se odnose.

Društvo nije uključeno u druge oblike penzijskih planova i nema nikakvih obaveza po ovim osnovama.

### ***Otpremnine***

U skladu sa Zakonom o radu i Kolektivnim ugovorom, Društvo ima obavezu da zaposlenom isplati otpremninu prilikom odlaska u penziju u iznosu tri prosečne zarade ostvarene u Republici Srbiji u mesecu koji prethodi mesecu odlaska u penziju. Društvo nije izvršilo aktuarsku procenu sadašnje vrednosti ove obaveze i formiralo odgovarajuće rezervisanje po tom osnovu.

### ***Jubilarne nagrade***

Pored toga, Društvo je u obavezi da isplati i jubilarne nagrade za 10, 20 i 30 godina neprekidnog rada u Društvu. Jubilarna nagrada se utvrđuje na osnovu iznosa prosečne mesečne zarade u Društvu, ostvarene u mesecu koji prethodi mesecu isplate, i to u rasponu od 50% do 70% osnovne zarade.

## **3.16. Prihodi i rashodi**

Prihodi od prodaje robe, proizvoda i izvršenih usluga priznaju se u bilansu uspeha pod uslovom da su svi rizici i koristi prešli na kupca. Prihodi od prodaje se evidentiraju u momentu isporuke robe i proizvoda ili izvršenja usluge. Prihodi se iskazuju po fakturnoj vrednosti, umanjenoj za odobrene popuste i porez na dodatu vrednost.

Rashodi se obračunavaju po načelu uzročnosti prihoda i rashoda.

#### **4. ZNAČAJNE RAČUNOVODSTVENE PROCENE (paragraf 125 MRS 1 – Prezentacija finansijskih izveštaja)**

Sastavljanje finansijskih izveštaja zahteva od rukovodstva Društva da vrši procene i utvrđuje pretpostavke koje mogu da imaju efekta na prezentovane vrednosti sredstava i obaveza i obelodanjivanje potencijalnih potraživanja i obaveza na dan sastavljanja finansijskih izveštaja, kao i prihoda i rashoda u toku izveštajnog perioda. Ove procene i pretpostavke su zasnovane na prethodnom iskustvu, tekućim i očekivanim uslovima poslovanja i ostalim raspoloživim informacijama na dan sastavljanja finansijskih izveštaja. Stvarni rezultati mogu da se razlikuju od procenjenih iznosa.

Najznačajnija područja koja od rukovodstva zahtevaju vršenje procene i donošenje pretpostavki predstavljena su u daljem tekstu:

##### **4.1. Korisni vek nekretnina, postrojenja i opreme**

Društvo procenjuje preostali korisni vek nekretnina, postrojenja i opreme na kraju svake poslovne godine. Procena korisnog veka nekretnina, postrojenja i opreme je zasnovana na istorijskom iskustvu sa sličnim sredstvima, kao i predviđenim tehnološkim napretkom i promenama ekonomskih i industrijskih faktora.

Ukoliko se sadašnja procena razlikuje od prethodnih procena, promene u poslovnim knjigama Društva se evidentiraju u skladu sa MRS 8 „Računovodstvene politike, promene računovodstvenih procena i greške“. Ove procene mogu da imaju značajne efekte na knjigovodstvenu vrednost nekretnina, postrojenja i opreme kao i na iznos amortizacije tekućeg obračunskog perioda.

##### **4.2. Umanjenje vrednosti imovine**

Na dan bilansa stanja, Društvo vrši pregled knjigovodstvene vrednosti materijalne i nematerijalne imovine i procenjuje da li postoje indikacije za umanjeње vrednosti nekog sredstva. Prilikom procenjivanja umanjeња vrednosti, sredstva koja gotovinske tokove ne generišu nezavisno dodeljuju se odgovarajućoj jedinici koja generiše novac. Naknadne promene u dodeljivanju jedinici koja generiše novac ili u vremenu novčanih tokova mogu da utiču na knjigovodstvenu vrednost odnosne imovine.

##### **4.3. Ispravka vrednosti potraživanja**

Ispravka vrednosti sumnjivih i spornih potraživanja je izvršena na osnovu procenjenih gubitaka usled nemogućnosti kupaca da ispune svoje obaveze u roku koji prelazi rok tolerancije naplativosti potraživanja. Procena rukovodstva je zasnovana na starosnoj analizi potraživanja od kupaca, istorijskim otpisima, kreditnoj sposobnosti kupaca i promenama u postojećim uslovima prodaje. Ovo uključuje i pretpostavke o budućem ponašanju kupaca i očekivanoj budućoj naplati. Promene u uslovima poslovanja, delatnosti ili okolnostima vezanim za određene kupce mogu da imaju za posledicu korekciju ispravke vrednosti sumnjivih i spornih potraživanja obelodanjene u priloženim finansijskim izveštajima.

#### **4.4. Ispravka vrednosti zastarelih zaliha i zaliha sa usporenim obrtom**

Društvo vrši ispravku vrednosti zastarelih zaliha kao i zaliha sa usporenim obrtom. Pored toga, određene zalihe Društva vrednovane su po njihovoj neto prodajnoj vrednosti. Procena neto prodajne vrednosti zaliha izvršena je na osnovu najpouzdanijih raspoloživih dokaza u vreme vršenja procene. Ova procena uzima u obzir očekivano kretanje cena i troškova u periodu nakon datuma bilansa stanja i njena realnost zavisi od budućih događaja koji treba da potvrde uslove koji su postojali na dan bilansa stanja.

#### **4.5. Sudski sporovi**

Prilikom odmeravanja i priznavanja rezervisanja i utvrđivanja nivoa izloženosti potencijalnim obavezama koje se odnose na postojeće sudske sporove rukovodstvo Društva donosi određene procene. Ove procene su neophodne radi utvrđivanja verovatnoće nastanka negativnog ishoda i određivanja iznosa neophodnog za konačno sudsko poravnanje. Usled inherentne neizvesnosti u postupku procenjivanja, stvarni gubici mogu da se razlikuju od gubitaka inicijalno utvrđenih procenom. Zbog toga se procene koriguju kada Društvo dođe do novih informacija, uglavnom uz podršku internih stručnih službi ili spoljnih savetnika. Izmene procena mogu da u značajnoj meri utiču na buduće poslovne rezultate.

## 5. NEMATERIJALNA ULAGANJA

	u hiljadama dinara		
	Koncesije, patenti, licence i slična prava	Nematerijalna ulaganja u pripremi	Ukupno
<b>Nabavna bruto vrednost na početku godine</b>	<b>40.711</b>	<b>22.498</b>	<b>63.209</b>
<b>Povećanje:</b>	<b>1.375</b>		<b>1.375</b>
Procena poštene fer vrednosti na dan 30.06.2014.	1.375		1.375
<b>Smanjenje:</b>	<b>9.406</b>		<b>9.406</b>
Isnjiženje nabavne vrednosti kod procene na dan 30.06.2014.	9.406		9.406
<b>Nabavna bruto vrednost na kraju godine</b>	<b>32.680</b>	<b>22.498</b>	<b>55.178</b>
<b>Kumulirana ispravka na početku godine</b>	<b>7.758</b>	<b>22.498</b>	<b>30.256</b>
<b>Povećanje:</b>	<b>2.921</b>		<b>2.921</b>
Amortizacija u toku godine	2.921		2.921
<b>Smanjenje:</b>	<b>9.406</b>		<b>9.406</b>
Kumulirana ispravka kod procene na dan 30.06.2014.	9.406		9.406
<b>Stanje ispravke na kraju godine</b>	<b>1.273</b>	<b>22.498</b>	<b>23.771</b>
<b>Neto sadašnja vrednost:</b> 31.12.2014. godine	<b>31.407</b>		<b>31.407</b>
<b>Neto sadašnja vrednost:</b> 31.12.2013. godine	<b>32.953</b>		<b>32.953</b>

## 6. NEKRETNINE, POSTROJENJA I OPREMA

	u hiljadama dinara						
	Zemljište	Građevinski objekti	Postrojenja i oprema	Investicione nekretnine	Ulaganje na tuđim osnovnim sredstvima	Nekr, postr. i oprema u pripremi	Ukupno
<b>Nabavna vrednost na početku godine</b>	<b>290.707</b>	<b>6.225.366</b>	<b>816.882</b>	<b>814.986</b>	<b>9.221</b>	<b>34.967</b>	<b>8.192.129</b>
<b>Povećanje:</b>	<b>(23.420)</b>	<b>(751.068)</b>	<b>15.061</b>	<b>(24.273)</b>		<b>8.335</b>	<b>(775.365)</b>
Nabavka, aktiviranje i prenos			226			8.335	8.561
Usaglasavanje analitike i sintetike	(28.484)	(944.156)	(3.008)	(39.188)			(1.014.836)
Usaglasavanje analitike i sintetike nakon procene 30.06.2014.	889						889
Procena 30.06.2014.	4.175	193.088	17.843	14.915			230.021
<b>Smanjenje:</b>	<b>3.213</b>	<b>(799.450)</b>	<b>270.398</b>	<b>2.723</b>	<b>2.027</b>	<b>564</b>	<b>(520.525)</b>
Prodaja u toku godine		39.188	1.083		0	0	40.271
Rashod u toku godine					2.027	0	2.027
Usaglasavanje analitike i sintetike	(28.484)	(983.346)					(1.011.830)
Procena 30.06.2014.	31.697	46.706	209.256				287.659
Ukidanje ispravke kod procene		97.879	60.059				157.938
Usaglasavanje analitike i sintetike - procena fer vrednosti		123		2.723		564	3.410
<b>Nabavna vrednost na kraju godine</b>	<b>264.074</b>	<b>6.273.748</b>	<b>561.545</b>	<b>787.990</b>	<b>7.194</b>	<b>42.738</b>	<b>7.937.289</b>

<b>Kumulirana ispravka na početku godine</b>	<b>24.197</b>	<b>15.448</b>	<b>2.886</b>	<b>5.564</b>		<b>48.095</b>	
<b>Povećanje:</b>	<b>147.392</b>	<b>81.184</b>	<b>1.003</b>	<b>882</b>		<b>230.461</b>	
Amortizacija	147.392	81.184		882		229.458	
Ostalo			1.003			1.003	
<b>Smanjenje:</b>	<b>33.826</b>	<b>56.433</b>	<b>2.886</b>	<b>227</b>		<b>93.372</b>	
Prodaja u toku godine	401	500				901	
Procena 30.06.2014. ukidanje ispravke	97.879	60.059				157.938	
Rashod u toku godine				227		227	
Usaglasavanje analitike i sintetike	(64.290)	(4.126)	2.886			(65.530)	
Manjkovi utvrđeni popisom	(164)					(164)	
<b>Stanje na kraju godine</b>	<b>137.763</b>	<b>40.199</b>	<b>1.003</b>	<b>6.219</b>		<b>185.184</b>	
<b>Neto sadašnja vrednost:</b>							
31.12.2014. godine	<b>264.074</b>	<b>6.135.985</b>	<b>521.346</b>	<b>786.987</b>	<b>975</b>	<b>42.738</b>	<b>7.752.105</b>
<b>Neto sadašnja vrednost:</b>							
31.12.2013. godine	<b>290.707</b>	<b>6.201.169</b>	<b>801.434</b>	<b>812.100</b>	<b>3.657</b>	<b>34.967</b>	<b>8.144.034</b>

Društvo je na većem delu svoje imovine, upisalo hipoteke i zaloge kao obezbeđenje kredita koje koristi i kredita koje koriste zavisna društva.

## 7. DUGOROČNI FINANSIJSKI PLASMANI

u hiljadama dinara

Ime pravnog lica u čijem kapitalu je učešće	Vlasnički udeo (%)	Bruto iznos	Ispravka vrednosti	Neto iznos
Simhem	23%	76.918	(41.624)	35.294
Simpocommerce	100%	517		517
Tehnički pregled Raška	49%	228		228
F-ka klamarica Stanković S.		10.571		10.571
F-ka tepiha Manić S.	49%	9.350	(9.350)	
Simka	29%	105.810		105.810
Simgor	100%	164.544		164.544
Simpasarajevo		88		88
Simtak	80%	9.740		9.740
SIK Bosanska Gradiška	51%	1.959		1.959
Simposkoplje - Simak	99%	398.416		398.416
Kondiva	93%	1.383.495		1.383.495
Si market	100%	756.693		756.693
Simpoline	100%	13.019		13.019
Simpodečiji krevetići	100%	699.948		699.948
Simpodekor	100%	486.325		486.325
Simpen		175.163		175.163
Simpotepisi	100%	94.485		94.485
Sirogojno	10%	383		383
Simpodrvo	100%	491.375		491.375
Berzanski posrednik AB Invest		7.497	(7.497)	
Simpocveće	100%	405.570		405.570
Simpovlasina	100%	347.462		347.462
Simbicrna trava	100%	93.146		93.146
Simpopol		363		363
Simpozagreb Hrvatska		223		223
Simpogmbh Nemačka		3.144		3.144
Simpog&G Kam Albanija	50%	3.629		3.629
KCS d.o.o. Beograd	100%	586.649		586.649
Simpošik d.o.o. Kuršumlija	100%	49		49
Simpod.o.o. Podgorica	100%	289.384		289.384
Agencija za knjigovodstvene usluge - SIMAG	49%	527		527
<b>a) Učešće u kapitalu zavisnih pravnih lica</b>		<b>6.616.670</b>	<b>(58.471)</b>	<b>6.558.199</b>
Jugobanka u stečaju, Beograd		29.295	(29.295)	
Vranjska banka u stečaju, Vranje		6.919	(6.919)	
JUBMES, Beograd		1.059	(1.059)	



Univerzal banka, Beograd		101	(101)	
Beobanka u stečaju, Beograd		5.732	(5.732)	
Vojvodanska banka, Novi Sad		174	(174)	
Agrobanka, Beograd		621	(621)	
Beogradska banka u stečaju, Beograd		35.757	(35.757)	
Alpha bank Srbija, Beograd		3	(3)	
<b>b) Učešća u kapitalu ostalih pravnih lica i druge hartije od vrednosti raspoložive za prodaju</b>		<b>79.661</b>	<b>(79.661)</b>	
Simpo dekor d.o.o.		264.008		264.008
Simpo Dečiji krevetići, Radovnica		79.015		79.015
Simpo Tepisi, Stajevac		110.825		110.825
Simpo drvo, Vranje		153.841		153.841
Simpo Cveće		129.743		129.743
Simpo Vlasina		59.271		59.271
Kondiva		164.761		164.761
Simpo Line		2.623		2.623
Simbi Crna Trava		17.353		17.353
<b>c) Dugoročni plasmani matičnim i zavisnim pravnim licima</b>		<b>981.440</b>		<b>981.440</b>
<b>Ukupno dugoročni finansijski plasmani (a do c)</b>		<b>7.677.771</b>	<b>(138.132)</b>	<b>7.539.639</b>

## 8. DUGOROČNA POTRAŽIVANJA

u hiljadama dinara

Naziv	Bruto iznos	Ispravka vrednosti	Neto iznos
Potraživanja za prodane stanove	54.375		54.375
Zajmovi za stambenu izgradnju	2.143		2.143
Utruženi radnici za prodane stanove	66	66	
Potraživanja za finansijski lizing	316		316
<b>Dugoročna potraživanja</b>	<b>56.900</b>	<b>66</b>	<b>56.834</b>

## 9. ODLOŽENA PORESKA SREDSTVA

u hiljadama dinara

	31. decembra 2014.	31. decembra 2013.
<b>Odložene poreska sredstva po osnovu (a)</b>	<b>24.691</b>	<b>5.363</b>
a) razlike između knjigovodstvene vrednosti imovine i njene poreske osnovice	24.691	5.363

## 10. ZALIHE

	u hiljadama RSD	
	2014.	2013.
Materijal	242.932	656,851
Nedovršena proizvodnja	52.238	103,142
Gotovi proizvodi	273.626	620,929
Dati avansi	87,996	35,501
Roba	4.496	41,792
Rezervni delovi		
Alat i inventar		63,707
	<u>661.288</u>	<u>1,521,922</u>
Minus: ispravka vrednosti	(25.536)	(28,269)
Materijal		
Dati avansi	(25.536)	(28,269)
Roba		
Rezervni delovi		
Alat i inventar		
	<u>635.752</u>	<u>1,493,653</u>

### Starosna struktura plaćenih avansa za zalihe i usluge

u hiljadama dinara

Starost plaćenih avansa za zalihe i usluge u danima	Do 365 dana	Preko godinu dana	Ukupno
Plaćeni avansi, bruto	62.460	25.536	<b>87.996</b>
Ispravka vrednosti		(25.536)	<b>(25.536)</b>
<b>Plaćeni avansi, neto</b>	<b>62.460</b>		<b>62.460</b>

## 11. STALNA SREDSTVA NAMENJENA PRODAJI

u hiljadama dinara

	Stalna sredstva namenjena prodaji
Neto stanje 31.12.2014. godine	1.240.355
Neto stanje 31.12.2013. godine	1.240.355

Stalna sredstva namenjena prodaji vrednovana su po nabavnoj vrednosti, koja je niža od fer vrednosti umanjene za troškove prodaje, što je u skladu sa paragrafom 15 MSFI 5 – Stalna imovina koja se drži za prodaju.

## 12. POTRAŽIVANJA PO OSNOVU PRODAJE

u hiljadama dinara

Opis	Kupci u zemlji - matična i zavisna pravna lica	Kupci u inostranstvu - matična i zavisna pravna lica	Kupci u zemlji - ostala povezana pravna lica	Kupci u zemlji	Kupci u inostranstvu	Ukupno
1	2	3	4	5	6	7
Bruto potraživanje na početku godine	564.630	309.944	934	1.171.411	374.804	<b>2.421.723</b>
<b>Bruto potraživanje na kraju godine</b>	<b>691.585</b>	<b>250.213</b>	<b>3.027</b>	<b>1.166.187</b>	<b>379.263</b>	<b>2.490.275</b>
Ispravka vrednosti na početku godine		(83.655)		(1.124.089)	(217.243)	<b>(1.424.987)</b>
Povećanje ispravke vrednosti u toku godine		(15.302)	(3.027)	(36.051)	(162.020)	<b>(216.400)</b>
<b>Ispravka vrednosti na kraju godine</b>		<b>(98.957)</b>	<b>(3.027)</b>	<b>(1.160.140)</b>	<b>(379.263)</b>	<b>(1.641.387)</b>
<b>NETO STANJE</b>						
31.12.2014. godine	<b>691.585</b>	<b>151.256</b>		<b>6.047</b>	<b>0</b>	<b>848.888</b>
31.12.2013. godine	<b>564.630</b>	<b>226.289</b>	<b>934</b>	<b>47.322</b>	<b>157.561</b>	<b>996.736</b>

**u hiljadama dinara**

Starost potraživanja u danima	Potraživanja do 365 dana starosti	Potraživanja starija od godinu dana	Ukupno (2+3)
1	2	3	4
Kupci u zemlji - matična i zavisna pravna lica (bruto)	691.585		<b>691.585</b>
Ispravka vrednosti			
Neto potraživanja	<b>691.585</b>		<b>691.585</b>
Kupci u inostranstvu - matična i zavisna pravna lica (bruto)	151.256	98.957	<b>250.213</b>
Ispravka vrednosti		(98.957)	<b>(98.957)</b>
Neto potraživanja	<b>151.256</b>		<b>151.256</b>
Kupci u zemlji - ostala povezana pravna lica (bruto)		3.027	<b>3.027</b>
Ispravka vrednosti		(3.027)	<b>(3.027)</b>
Neto potraživanja			
Kupci u zemlji (bruto)	6.047	1.160.140	<b>1.166.187</b>
Ispravka vrednosti		(1.160.140)	<b>1.160.140</b>
Neto potraživanja	<b>6.047</b>		<b>6.047</b>
Kupci u inostranstvu (bruto)		379.263	<b>379.263</b>
Ispravka vrednosti		(379.263)	<b>(379.263)</b>
Neto potraživanja			

Na dospela potraživanja Društvo ne vrši obračun zatezne kamate. Naplata potraživanja nije obezbeđena teretom na imovini dužnika ili jemstvom trećeg lica.

### 13. DRUGA POTRAŽIVANJA

**u hiljadama dinara**

	31. decembra 2014.	31. decembra 2013.
Potraživanja od zaposlenih	11.666	12.920
Potraživanja za naknade zarada koje se refundiraju	14.044	168.363
Ispravka vrednosti drugih potraživanja	(1.395)	(129.660)
<b>DRUGA POTRAŽIVANJA:</b>	<b>24.315</b>	<b>51.623</b>

## 14. KRATKOROČNI FINANSIJSKI PLASMANI

u hiljadama dinara

Opis	Kratkoročni krediti i plasmani matična i zavisna pravna lica	Kratkoročni krediti i plasmani ostala povezana pravna lica	Kratkoročni krediti i zajmovi u zemlji	Kratkoročni krediti i zajmovi u inostranstvu	Ostali kratkoročni plasmani	Ukupno
1	2	3	4	5	6	7
Bruto stanje na početku godine			133.543		81.470	<b>215.013</b>
Bruto stanje na kraju godine		<b>3.135</b>	<b>120.605</b>		<b>81.470</b>	<b>205.210</b>
Ispravka vrednosti na početku godine			(13.546)		(79.630)	<b>(93.176)</b>
Ispravka vrednosti na kraju godine			<b>(13.118)</b>		<b>(81.470)</b>	<b>(94.588)</b>
<b>NETO STANJE</b>						
31.12.2014. godine		<b>3.135</b>	<b>107.487</b>			<b>110.622</b>
31.12.2013. godine			<b>119.997</b>		<b>1.840</b>	<b>121.837</b>

u hiljadama dinara

Dužnik	Dan doznake kredita	Obezbeđenje	Kamat na stopa	Valuta	Bruto iznos	Ispravka vrednosti	Neto iznos
Simpo dekor d.o.o.	08.09.2014.	nema	nema	RSD	3.100	0	3.100
Simbi d.o.o.	09.09.2014.	nema	nema	RSD	35	0	35
<b>a) Kratkoročni krediti matičnom i zavisnim pravnim licima</b>							<b>3.135</b>
Potrošački krediti Simpovih radnika					85.875		85.875
Sindikalni krediti					21.830	(218)	21.612
Utruženi sindikalni krediti					5.091	(5.091)	
Potraživanja za utružene kredite					2.462	(2.462)	
Utruženi sindikalni krediti					5.347	(5.347)	
<b>b) Kratkoročni krediti u zemlji</b>							<b>107.487</b>

**c) Ostali kratkoročni plasmani****u hiljadama dinara**

Vrsta plasmana	Rok dospeća	Valuta	Bruto iznos	Ispravka	Neto iznos
"Kondiva" d.o.o.			5.450	(5.450)	
"Lagado" d.o.o.			60.000	(60.000)	
"Bureau cube"			13.660	(13.660)	
"Nova Slobodna REC"			120	(120)	
"KCS"			400	(400)	
"Bureau cube"			1.840	(1.840)	
<b>Ostali kratkoročni finansijski plasmani - ukupno</b>			<b>81.470</b>	<b>(81.470)</b>	

**15. GOTOVINSKI EKVIVALENTI I GOTOVINA****u hiljadama dinara**

	31. decembra 2014.	31. decembra 2013.
1. Gotovinski ekvivalenti u dinarima	3.499	18.760
2. Dinarski poslovni račun	255.421	25.376
3. Devizni poslovni račun		3.413
4. Dinarska blagajna	7.628	6.573
5. Devizna blagajna	292	352
6. Ostala novčana sredstva	845	707
<b>UKUPNO (1 do 6)</b>	<b>267.685</b>	<b>55.181</b>

**16. AKTIVNA VREMENSKA RAZGRANIČENJA****u hiljadama dinara**

	31. decembra 2014.	31. decembra 2013.
1. Unapred plaćeni troškovi	-	-
2. Potraživanja za nefakturisani prihod	-	-
3. Razgraničeni troškovi po osnovu obaveza	-	-
4. Ostala aktivna vremenska razgraničenja	58.764	2.097.491
<b>UKUPNO (1 do 4)</b>	<b>58.764</b>	<b>2.097.491</b>

**17. KAPITAL**

Akcijski kapital Društva iskazan na dan 31. decembra 2014. godine u iznosu od 7,906,811 hiljada RSD (2013. godine – 6,008,501 hiljada RSD) čini 4,293,599 običnih akcija (2013. godine – 1,059,700 običnih akcija).

Stanje kapitala i broj akcija su registrovani kod Centralnog registra, depoa i kliringa hartija od vrednosti i kod Agencije za privredne registre.

Struktura osnovnog kapitala Društva data je u narednom pregledu:

	<b>31.12.2014.</b>		<b>u hiljadama dinara 31.12.2013</b>	
	<b>Broj akcija</b>	<b>% učešća</b>	<b>Broj akcija</b>	<b>% učešća</b>
Akcije fizičkih lica	550.926	12,83%	550.318	51,93%
Akcije pravnih lica	50.787	1,18%	40.238	3,80%
Akcije Republičkog fonda PIO	153.951	3,59%	99.563	9,40%
Akcije fonda za razvoj RS		0,00%	11.157	1,05%
Akcije Republike Srbije	892.390	20,78%	52.910	4,99%
Akcije Akcionarskog fonda Grad Vranje	305.514	7,12%	305.514	28,83%
Nacionalna služba za zapošljavanje	1.268.288	29,54%		
PIO fond RS	198.719	4,63%		
Opština Bujanovac	99.563	2,32%		
Opština Trgovište	46.323	1,08%		
Ostali akcionari	31.029	0,72%		
	696.109	16,21%		
	<b>4.293.599</b>	<b>100,00%</b>	<b>1.059.700</b>	<b>100,00%</b>
Društveni kapital obračunske akcije	<b>95,415</b>	<b>100,00%</b>	<b>95,415</b>	<b>100,00%</b>

Nominalna vrednost jedne akcije je 1.801,50 dinara.

Knjigovodstvena vrednost jedne akcije je 732,21 dinara.

Poslednja prodajna cena jedne akcije ostvarena na berzi na dan 04.12.2014. godine iznosi 178 dinara.

## 18. DUGOROČNE OBAVEZE

Kreditor	Rok otplate	Početak otplate	Obezbeđenje	Kamatna stopa	Valuta u kojoj je kredit uzet	Iznos u stranoj valuti	Iznos hiljada dinara
1	2	3	4	5	6	7	8
Banke u stečaju (Pariski i Londonski klub)							2.950.169
Fond za razvoj Republike Srbije							362.306
Javni prih. (por.na promet, por.i doprin.na zarade, ost.)							46.544
Javna preduzeća (Beograd, Vranje, Novi Sad, Kraljevo)							135.603
<b>1) Obaveze koje se mogu konvertovati u kapital</b>							<b>3.494.622</b>
Agrobanka a.d.	27.04.2012.	15.10.2015.		10% g.	EUR	1.944.444,44	235.196
Banca Intesa a.d. (Br. partije 54-420-1305249.3+54-420-1304912.3)	06.08.2010.	21.12.2018.		7,5%g+ EURIB OR 3M	EUR	1.715.054,17	207.450
Banca Intesa a.d. (Br. partije 54-420-1304911.5)	17.12.2010.	21.12.2018.		7,5%g+ EURIB OR 3M	EUR	1.323.110,21	160.041
Banca Intesa a.d. (Br. partije 54-420-1305765.7)	04.02.2013.	04.02.2016.			RSD		47.604
Fond za razvoj RS 00208	26.01.2005.	31.12.2007.		1% g.	EUR	62.809,14	7.597
Fond za razvoj RS 00277	02.02.2005.	31.12.2007.		1% g.	EUR	252.950,42	30.596
Fond za razvoj RS 01244	13.05.2005.	31.03.2008.		1% g.	EUR	184.690,78	22.340
Fond za razvoj RS 03194	01.11.2005.	30.09.2008.		1% g.	EUR	193.796,87	23.441
Fond za razvoj RS 03471	22.11.2005.	30.09.2008.		1% g.	EUR	193.078,16	23.354
Fond za razvoj RS 00355	29.12.2005.	31.12.2008.		1% g.	EUR	173.812,38	21.024
Fond za razvoj RS 00988	03.04.2006.	31.03.2009.		1% g.	EUR	210.246,64	25.431
Fond za razvoj RS 01469	07.06.2006.	31.03.2009.		1% g.	EUR	232.711,80	28.149
Fond za razvoj RS 02775	06.10.2006.	30.09.2009.		1% g.	EUR	99.182,47	11.997
Fond za razvoj RS 18354	24.07.2009.	30.06.2015.		0,5% g.	EUR	2.224.659,71	267.870
Fond za razvoj RS 19601	06.05.2010.	30.11.2013.		2% g.	RSD		433.621
Fond za razvoj RS 01551	27.04.2010.	27.04.2013.		2%g.	EUR	366.487,56	44.330
Fond za razvoj RS 02436	05.07.2010.	05.07.2013.		1%g.	EUR	96.914,01	11.723
Fond za razvoj RS 01206	16.03.2011.	31.03.2018.		2,5%g.	EUR	1.518.635,97	182.629
Fond za razvoj RS 01207	16.03.2011.	16.09.2011		2,5%g.	EUR	1.254.449,46	149.093
Fond za razvoj RS10 /00847	05.03.2010.	04.03.2017.		2,5% g.	EUR	620.364,23	74.348
Fond za razvoj RS 05112	10.11.2011.	10.11.2014.		1% g.	EUR	148.038,27	17.906
Fond za razvoj RS 05947	30.12.2011.	31.12.2018.		2,5% g.	EUR	999.538,97	120.499



Fond za razvoj RS 01317	06.04.2012.	31.03.2015.		1% g.	EUR	271.243,02	32.809	
Fond za razvoj RS 01540	20.04.2012.	31.03.2015.		1% g.	EUR	543.549,79	65.747	
Fond za razvoj RS 01784	10.05.2012.	31.03.2019.		2,5% g.	EUR	842.038,82	101.682	
Fond za razvoj RS 05304	06.12.2012.	31.09.2019.		2,5%g.	EUR	2.025.652,26	246.099	
Fond za razvoj RS 22727	08.01.2013.	30.09.2015.		3,5%g.	EUR	2.708.315,86	324.821	
Srpska banka a.d.	17.05.2012.	10.05.2018.		4.071% g	EUR	1.910.305,47	231.067	
Fond za razvoj RS 23203	17.12.2014.	30.09.2017.		3%g.	EUR	5.000.000,00	612.274	
<b>2) Dugoročni krediti i zajmovi u zemlji</b>							<b>3.760.738</b>	
NLB Interfinanz	8 godina	31.12.2004.		7,75% pa	EUR	2.341.349,47	283.205	
NLB Interfinanz	8 godina	31.12.2004.		6,75% pa	EUR	1.344.809,69	162.666	
NLB Interfinanz	7 godina	07.07.2004.		7,75% pa	EUR	531.314,88	64.267	
NLB Interfinanz	7 godina	31.05.2005.		5,75% pa	EUR	753.076,92	91.091	
<b>3) Dugoročni krediti i zajmovi u inostranstvu</b>							<b>4.970.550,96</b>	<b>601.229</b>
Merlin d.o.o.	7 godina	14.05.2012.				720.000	87.090	
<b>4) Ostale dugoročne obaveze</b>								<b>87.090</b>
<b>UKUPNO DUGOROČNE OBAVEZE (1 DO 4)</b>								<b>7.943.679</b>

## 19. KRATKOROČNE FINANSIJSKE OBAVEZE

Kreditor	Početak otplate	Rok otplate	Obezbeđ enje	Kamatna stopa	Valuta u kojoj je kredit uzet	Iznos u stranoj valuti	Iznos hiljada dinara
1	2	3	4	5	6	7	8
Banca Intesa (Br. partije 54-422-0200686.9)					RSD		3.662
Banca Intesa (Br. partije 54-420-0133035.8)	01.10.13.	28.03.13.		1.5% mes.	RSD		173.561
Hypo banka	31.12.14.	29.07.11.		8,7%g+eur ibor	EUR	686.394,56	83.025
AOFI	30.11.13.	21.11.12.		3%g.	EUR	2.000.000,00	241.917
Postanska (Br. partije 61673007)	28.02.14.	28.03.13.		8%g+NBS	EUR	3.346.004,73	404.727
Postanska (Br. partije 61673008)	14.05.14.	14.05.13.		8%g+NBS	EUR	2.075.504,06	251.050
Republika Srbija- Ministarstvo finansija	31.03.14.	28.08.13.		Nije ug. kamata	RSD		1.500.000
Republika Srbija- Ministarstvo finansija (Ugovor o kratkoročnom kreditu br. 420- 1431/2014-1 od 20.02.2014. godine)	14.02.14.	31.08.14.	Ovlašćen je za naplatu	Nije ugovorena kamata	RSD		300.000
Republika Srbija- Ministarstvo finansija (Ugovor o kratkoročnom kreditu br. 420- 2376/2014-1 od 14.03.2014. godine)	14.03.14.	31.12.14.	Ovlašćen je za naplatu	Nije ugovorena kamata	RSD		150.000

Srpska banka					EUR	288.119,12	34.850
"Univerzal banka" a.d. u stečaju					RSD		15.935
<b>3) Kratkoročni krediti i zajmovi u zemlji</b>							<b>3.158.727</b>
"Metroplitan Project" doo.							487
"Beogradska poslovna škola" Beograd				RKS NBS			608.836
<b>6) Ostale kratkoročne finansijske obaveze</b>							<b>609.323</b>
<b>UKUPNO KRATKOROČNE FINANSIJSKE OBAVEZE (1 DO 6)</b>							<b>3.768.050</b>

## 20. OSTALE KRATKOROČNE OBAVEZE

	<b>u hiljadama dinara</b>	
	31. decembra 2014.	31. decembra 2013.
1. Neto obaveze po osnovu zarada i naknada zarada	602.815	333.546
2. Obaveze za poreze i doprinose na zarade i naknade zarada na teret zaposlenog	163.662	3.629.371
3. Obaveze za porez i doprinose na zarade i naknade zarada na teret poslodavca	80.279	349.858
4. Obaveze za bruto naknade zarada koje se refundiraju	17.637	
5. Obaveze po osnovu kamata i troškova finansiranja	497.007	180.048
6. Obaveze prema zaposlenom po osnovu službenog putovanja, smeštaja, otpremnine i drugo	3.244	1.358
7. Obaveze prema organima upravljanja	15.094	9.600
8. Obaveze prema fizičkim licima za naknade po ugovorima	(11)	-
9. Ostale obaveze	677.907	636.157
<b>OSTALE KRATKOROČNE OBAVEZE (1 do 9)</b>	<b>(3.030)</b>	<b>-</b>

## 21. OBAVEZE ZA OSTALE POREZE, DOPRINOSE I DRUGE DAŽBINE

	<b>u hiljadama dinara</b>	
	31. decembra 2014.	31. decembra 2013.
1. Obaveze za akcize	-	47.604
2. Obaveze za porez iz rezultata	-	96.459
3. Obaveze za poreze, carine i druge dažbine iz nabavke ili na teret troškova	416.468	364.243
4. Obaveze za doprinose koji terete troškove	-	-
5. Ostale obaveze za poreze, doprinose i druge dažbine	4.284	14.717
<b>OBAVEZE ZA OSTALE POREZE, DOPRINOSE I DRUGE DAŽBINE (1 DO 5)</b>	<b>420.752</b>	<b>523.023</b>

## 22. VANBILANSNA AKTIVA I PASIVA

u hiljadama dinara

Vanbilansna aktiva obuhvata sledeća sredstva:	Vrednost
Tuđa roba	1.974
Tuđa osnovna sredstva	39.182
Primljene garancije	62.788
<b>Ukupno:</b>	<b>103.944</b>

u hiljadama dinara

Vanbilansna pasiva obuhvata sledeće izvore vanbilansnih sredstava:	Vrednost
Tuđa roba	1.974
Tuđa osnovna sredstva	39.182
Primljene garancije	62.788
<b>Ukupno:</b>	<b>103.944</b>

## 23. DRUGI POSLOVNI PRIHODI

	u hiljadama dinara	
	01.01-31.12. 2014.	01.01-31.12. 2013.
1. Prihodi od zakupnine	37.380	41.421
2. Ostali poslovni prihodi	984	4.888
<b>DRUGI POSLOVNI PRIHODI (1 + 2)</b>	<b>38.364</b>	<b>46.309</b>

## 24. TROŠKOVI MATERIJALA

	u hiljadama dinara	
	01.01-31.12. 2014.	01.01-31.12. 2013.
1. Troškovi materijala za izradu	453.528	2.687.399
2. Troškovi ostalog (režijskog) materijala	13.019	72.655
<b>TROŠKOVI MATERIJALA (1 + 2)</b>	<b>466.547</b>	<b>2.760.054</b>

## 25. TROŠKOVI ZARADA, NAKNADA ZARADA I OSTALI LIČNI RASHODI

	u hiljadama dinara	
	01.01-31.12. 2014.	01.01-31.12. 2013.
1. Troškovi zarada i naknada (bruto)	1.263.768	1.596.064
2. Troškovi poreza i doprinosa na zarade i naknade na teret poslodavca	225.803	284.678
3. Troškovi naknada po ugovoru o delu	3.485	14.578
4. Troškovi naknada po autorskim ugovorima	-	-
5. Troškovi naknada po ugovoru o privremenim i povremenim poslovima	-	-
6. Troškovi naknada fizičkim licima po osnovu ostalih ugovora	292	271
7. Troškovi naknada direktoru odnosno članovima organima upravljanja i nadzora	13.638	33.595
8. Ostali lični rashodi i naknade	53.795	147.857
<b>TROŠKOVI ZARADA, NAKNADA ZARADA I OSTALI LIČNI RASHODI (1 do 8)</b>	<b>1.560.781</b>	<b>2.077.043</b>

## 26. TROŠKOVI PROIZVODNIH USLUGA

	u hiljadama dinara	
	01.01-31.12. 2014.	01.01-31.12. 2013.
1. Troškovi usluga na izradi učinaka	140	2.288
2. Troškovi transportnih usluga	16.661	69.082
3. Troškovi usluga na održavanju	27.559	138.069
4. Troškovi zakupnina	27.725	33.237
5. Troškovi sajmovi	-	1.120
6. Troškovi reklame i propagande	7.230	36.461
7. Troškovi ostalih usluga	2.992	6.593
<b>TROŠKOVI PROIZVODNIH USLUGA (1 do 7)</b>	<b>82.307</b>	<b>286.850</b>

## 27. NEMATERIJALNI TROŠKOVI

	u hiljadama dinara	
	01.01-31.12. 2014.	01.01-31.12. 2013.
1. Troškovi neproizvodnih usluga	18.338	25.488
2. Troškovi reprezentacije	1.710	3.048
3. Troškovi premije osiguranja	79.765	80.726
4. Troškovi platnog prometa	5.720	29.034
5. Troškovi članarina	667	2.995
6. Troškovi poreza	35.874	53.455
7. Troškovi doprinosa	-	-
8. Ostali nematerijalni troškovi	22.179	57.038
<b>NEMATERIJALNI TROŠKOVI (1 do 8)</b>	<b>164.253</b>	<b>251.784</b>

## 28. PRIHODI OD USKLAĐIVANJA VREDNOSTI OSTALE IMOVINE KOJA SE ISKAZUJE PO FER VREDNOSTI KROZ BILANS USPEHA

	u hiljadama dinara	
	01.01-31.12. 2014.	01.01-31.12. 2013.
1. Prihodi od usklađivanja vrednosti potraživanja i kratkoročnih finansijskih plasmana	537	-
<b>PRIHODI OD USKLAĐIVANJA VREDNOSTI OSTALE IMOVINE (1)</b>	<b>537</b>	<b>-</b>

## 29. RASHODI OD USKLAĐIVANJA VREDNOSTI OSTALE IMOVINE KOJA SE ISKAZUJE PO FER VREDNOSTI KROZ BILANS USPEHA

	u hiljadama dinara	
	01.01-31.12. 2014.	01.01-31.12. 2013.
1. Obezvredenje nekretnina, postrojenja i opreme	101	7.497
2. Obezvredenje potraživanja i kratkoročnih finansijskih plasmana	339.987	348.832
<b>RASHODI OD USKLAĐIVANJA VREDNOSTI OSTALE IMOVINE (1 + 2)</b>	<b>340.088</b>	<b>356.329</b>

### 30. OSTALI PRIHODI

	u hiljadama dinara	
	01.01-31.12. 2014.	01.01-31.12. 2013.
1. Dobici od prodaje nematerijalne imovine, nekretnina, postrojenja i opreme	5.613	107.069
2. Dobici od prodaje materijala	5.943	20.431
3. Viškovi	308	22
4. Prihodi od efekata ugovorene zaštite od rizika	62.684	39.613
5. Prihodi od smanjenja obaveza	-	13.896
6. Prihodi od ukidanja dugoročnih i kratkoročnih rezervisanja	925	-
7. Ostali nepomenuti prihodi	6.979	39.815
<b>OSTALI PRIHODI (1 do 7)</b>	<b>82.452</b>	<b>220.846</b>

### 31. OSTALI RASHODI

	u hiljadama dinara	
	01.01-31.12. 2014.	01.01-31.12. 2013.
1. Gubici po osnovu rashodavanja i prodaje nemater. imovine, nekretnina, postrojenja i opreme	15.072	11.303
2. Gubici po osnovu prodaje učešća u kapitalu i hartija od vrednosti	183.436	-
3. Gubici od prodaje materijala	881	11.408
4. Obezvredenje nekretnina, postrojenja i opreme		
5. Manjkovi	405	-
6. Ostali nepomenuti rashodi	81.924	185.779
<b>OSTALI RASHODI (1 do 6)</b>	<b>281.718</b>	<b>208.490</b>

### 32. NETO DOBITAK/NETO GUBITAK POSLOVANJA KOJE SE OBUSTAVLJA

	u hiljadama dinara	
	01.01-31.12. 2014.	01.01-31.12. 2013.
1. Prihodi po osnovu ispravki grešaka iz ranijih godina koje nisu materijalno značajne	2.689	118
2. Gubitak poslovanja koje se obustavlja	-	(24.557)
3. Rashodi po osnovu ispravki grešaka iz ranijih godina koje nisu materijalno značajne	(2.023.311)	-
<b>Neto gubitak poslovanja koje se obustavlja (3+2-1)</b>	<b>(2.020.622)</b>	<b>(24.439)</b>

### 33. ZARADA PO AKCIJI

Društvo izračunava osnovnu zaradu po akciji kao odnos neto dobitka iz kontinuiranog poslovanja koji pripada akcionarima koji poseduju obične akcije i ponderisanog prosečnog broja običnih akcija u opticaju za period, ne uzimajući u obzir sopstvene akcije stečene u toku godine od strane Društva.

Proračun zarade po akciji za 2014. i 2013. godinu izvršen je na osnovu sledećih podataka:

	<b>u hiljadama RSD</b>	
	<b>2014.</b>	<b>2013.</b>
Neto dobitak tekuće godine	(6,406,970)	(3,010,781)
Ponderisani broj običnih akcija	4,293,599	1,059,700

### 34. USAGLAŠAVANJE POTRAŽIVANJA I OBAVEZA

Društvo je vršilo usaglašavanje svojih potraživanja i obaveza sa stanjem na dan 31. decembra 2014. i 2013. godine. U postupku usaglašavanja sa poslovnim partnerima, utvrđena su materijalno značajna neusaglašena potraživanja i obaveze.

### 35. ZNAČAJNI DOGAĐAJI NAKON DATUMA BILANSA

U skladu sa Odlukom Izvršnog odbora o utvrđivanaju Programa za rešavanje viška zaposlenih u postupku privatizacije za 2015. godinu («Sl. Glasnik RS» br 9/2015) od 10.03.2015. godine, Društvo je Ministarstvu za rad, zapošljavanje, boračka i socijalna pitanja 13. marta 2015. godine, podnelo Zahtev za dodelu novčanih sredstava za finansiranje Programa rešavanja viška zaposlenih u Simpo a.d. Vranje.

### 36. POTENCIJALNA SREDSTVA I OBAVEZE

#### **Sudski sporovi**

Društvo sa stanjem na dan 31. decembra 2014. godine vodi više sudskih sporova u kojima se javlja kao tuženi. Rukovodstvo Društva ne očekuje gubitke u narednom periodu po osnovu ovih sudskih sporova i shodno tome nije izvršilo rezervisanje za potencijalne gubitke po sudskim sporovima.

### 37. UPRAVLJANJE FINANSIJSKIM RIZICIMA

#### **Ciljevi upravljanja rizicima finansijskih instrumenata**

Poslovanje Društva je izloženo različitim finansijskim rizicima: tržišnom riziku, finansijskom riziku (deviznom i kamatnom), kreditnom riziku i riziku likvidnosti. Finansijski rizici se sagledavaju na vremenskoj osnovi i prevashodno se izbegavaju umanjemenjem izloženosti Društva ovim rizicima.

Društvo ne koristi nikakve finansijske instrumente zaštite od efekata finansijskih rizika na poslovanje iz razloga što takvi instrumenti nisu u širokoj upotrebi, niti postoji organizovano tržište takvih instrumenata u Republici Srbiji.

#### **Tržišni rizik**

Društvo je osetljivo na prisustvo sistemskih rizika koji podrazumevaju rizike ekonomskog okruženja u okviru države, privredne grane i sl. na koje Društvo ne može da utiče: inflacija, promena poreskih propisa, carinskih propisa, limitiranje kamatnih stopa, privrednog okruženja, konkurencije, sirovinske baze i sl.

Ukoliko postoje nesistemski rizici, oni se identifikuju kroz uspešnost poslovanja uprave Društva.

#### **Finansijski rizik**

U svom poslovanju Društvo je izloženo finansijskim rizicima koji se javlja kao devizni rizik i rizik od promene kamatnih stopa. Zadatak upravljanja tržišnim rizicima jeste da se upravlja i kontroliše izloženost tržišnim rizicima u okviru prihvatljivih pokazatelja, uz optimizaciju prinosa Društva.

#### **Devizni rizik**

Izloženost Društva deviznom riziku se odnosi na ostale dugoročne finansijske plasmane, kratkoročne finansijske plasmane, potraživanja, gotovinu i gotovinske ekvivalente, dugoročne kredite, ostale dugoročne obaveze, kratkoročne finansijske obaveze i obaveze iz poslovanja nominirane u stranoj valuti.

Knjigovodstvena vrednost monetarnih sredstava i obaveza Društva u stranim valutama na dan izveštavanja je sledeća:

	<b>Imovina</b>		<b>u hiljadama dinara</b> <b>Obaveze</b>	
	<b>2014</b>	<b>2013</b>	<b>2014</b>	<b>2013</b>
EUR	953.689	1.036.874	5.474.153	4.653.362
	<b>953.689</b>	<b>1.036.874</b>	<b>5.474.153</b>	<b>4.653.362</b>

Na osnovu obelodanjene strukture imovine i obaveza u stranim valutama evidentno je da je Društvo osetljivo na promene deviznog kursa EUR.

Osetljivost Društva na apresijaciju i depresijaciju RSD za 10% u odnosu na pomenute strane valute, predstavlja procenu rukovodstva Društva u pogledu mogućih promena kursa RSD u odnosu na EUR.



	<b>2014</b>		<b>u hiljadama dinara 2013</b>	
	<b>10%</b>	<b>-10%</b>	<b>10%</b>	<b>-10%</b>
	EUR	(452.046)	452.046	(361.649)
	<b>(452.046)</b>	<b>452.046</b>	<b>(361.649)</b>	<b>361.649</b>

### ***Kamatni rizik***

Društvo je izloženo riziku promene kamatnih stopa na plasmanima i obavezama kod kojih su kamatne stope varijabilne. Ovaj rizik zavisi od finansijskog tržišta i Društvo nema na raspolaganju instrumente kojima bi ublažilo njegov uticaj.

Struktura plasmana i obaveza na dan 31. decembra 2014. i 2013. godine sa stanovišta izloženosti kamatnom riziku data je u sledećem pregledu:

	<b>u hiljadama dinara</b>	
<b>Finansijska sredstva</b>		
<i>Nekamatnosna</i>	8.920.744	8.747.985
Kamatnosna (fiksna kamatna stopa)	-	-
Kamatnosna (varijabilna kamatna stopa)	-	-
	<b>8.920.744</b>	<b>8.747.985</b>
<b>Finansijske obaveze</b>		
<i>Nekamatnosne</i>	6.999.926	12.926.214
Kamatnosne (fiksna kamatna stopa)	6.439.233	3.480.938
Kamatnosne (varijabilna kamatna stopa)	1.646.293	1.283.324
	<b>15.085.452</b>	<b>17.690.476</b>

Naredna tabela prikazuje analizu osetljivosti neto dobitka za tekuću poslovnu 2014. godinu na realno moguće promene u kamatnim stopama za 1% (2013. godine - 1%), počev od 1. januara. Povećanje odnosno smanjenje od 1% predstavlja realno moguću promenu kamatnih stopa, imajući u vidu postojeće tržišne uslove. Ova analiza primenjena je na finansijske instrumente Društva koji su postojali na dan bilansa stanja i pretpostavlja da su sve ostale varijable nepromenjene.

	2014		u hiljadama dinara 2013	
	1%	-1%	1%	-1%
Finansijska sredstva	-	-	-	-
Finansijske obaveze	(16.463)	16.463	(12.833)	12.833
	<b>(16.463)</b>	<b>16.463</b>	<b>(12.833)</b>	<b>12.833</b>

### Kreditni rizik

Društvo je izloženo kreditnom riziku koji predstavlja rizik da dužnici neće biti u mogućnosti da dugovanja prema Društvu izmire u potpunosti i na vreme, što bi imalo za rezultat finansijski gubitak Društva. Kreditni rizik obuhvata dugoročne i kratkoročne finansijske plasmane, potraživanja i date garancije i jemstva trećim licima.

U Republici Srbiji ne postoje specijalizovane rejting agencije koje vrše nezavisnu klasifikaciju i rangiranje privrednih društava. Usled toga, Društvo je prinuđeno da koristi ostale javno dostupne finansijske informacije (npr. podatke o bonitetu koje pruža Agencija za privredne registre) i interne istorijske podatke o saradnji sa određenim poslovnim partnerom u cilju određivanja njegovog boniteta. Na osnovu boniteta kupca, utvrđuje se iznos njegove maksimalne kreditne izloženosti, u skladu sa poslovnom politikom usvojenom od strane rukovodstva Društva. Iznos maksimalne kreditne izloženosti revidira se najmanje jednom godišnje.

U slučaju povećanja iznosa dospelih potraživanja i shodno tome povećane izloženosti kreditnom riziku, Društvo primenjuje mehanizme predviđene poslovnom politikom.

Društvo ima značajnu koncentraciju kreditnog rizika, jer se njegova potraživanja i plasmani značajnim delom odnose na povezana pravna lica.

### Rizik likvidnosti

Rukovodstvo Društva upravlja rizikom likvidnosti na način koji mu obezbeđuje da Društvo u svakom trenutku mora da ispunjava sve svoje dospele obaveze. Društvo upravlja rizikom likvidnosti održavajući odgovarajuće novčane rezerve, praćenjem planiranih i stvarnih novčanih tokova i održavanjem adekvatnog odnosa priliva finansijskih sredstava i dospeća obaveza.

Ročnost dospeća finansijskih obaveza Društva data je u sledećoj tabeli:

2014. godina	u hiljadama dinara			
	do 1 godine	od 1 do 2 godine	od 2 do 5 godina	Ukupno
Dugoročni krediti	7.028.114	305.188	610.377	7.943.679
Obaveze iz poslovanja	1.354.123	-	-	1.354.123
Krat. finan. obaveze	3.768.050	-	-	3.768.050
Ostale krat. obaveze	2.019.600	-	-	2.019.600
	<b>14.143.204</b>	<b>305.188</b>	<b>610.377</b>	<b>15.085.452</b>

<b>2013. godina</b>	<b>do 1 godine</b>	<b>od 1 do 2 godine</b>	<b>od 2 do 5 godina</b>	<b>Ukupno</b>
Dugoročni krediti	-	7.912.350	-	7.912.350
Obaveze iz poslovanja	1.483.531	-	-	1.483.531
Krat. finan. obaveze	3.154.657	-	-	3.154.657
Ostale krat. obaveze	5.139.938	-	-	5.139.938
	<b>9.778.126</b>	<b>7.912.350</b>	<b>-</b>	<b>17.690.476</b>

Prikazani iznosi zasnovani su na nediskontovanim novčanim tokovima na osnovu najranijeg datuma na koji će Društvo biti obavezno da takve obaveze namiri (aktuelni anuitetni plan).

#### INDIKATORI OPŠTE LIKVIDNOSTI

		<b>2014. godina</b>	<b>2013. godina</b>
1	OBRTNA IMOVINA / KRATKOROČNE OBAVEZE	0,42	0,59

#### INDIKATORI UBRZANE LIKVIDNOST

2	OBRTNA IMOVINA BEZ ZALIHA / KRATKOROČNE OBAVEZE	0,17	0,32
---	--	------	------

#### INDIKATORI TRENUTNE LIKVIDNOSTI

3	GOTOVINA I GOT. EKVIVALENTI/ DOSPELE KRATKOROČNE OBAVEZE	0,04	0,01
---	---	------	------

Koeficijent ispod 1 pokazuje prisustvo rizika likvidnosti.

### 38. UPRAVLJANJE RIZIKOM KAPITALA

U postupku upravljanja kapitalnim rizikom, rukovodstvo Društva ima za cilj očuvanje mogućnosti da posluje po principu stalnosti poslovanja, istovremeno maksimizirajući prinose vlasnicima i drugim interesnim stranama putem optimizacije odnosa duga i kapitala. Rukovodstvo Društva pregleda strukturu odnosa dugova i kapitala na godišnjoj osnovi.

Društvo analizira kapital kroz pokazatelj zaduženosti. Ovaj pokazatelj izračunava se kao odnos ukupnih obaveza (zaduženosti) i ukupnog sopstvenog kapitala. Ukupan sopstveni kapital predstavlja zbir svih kategorija kapitala prikazanih u bilansu stanja i neto zaduženosti.

Pokazatelji zaduženosti na dan 31. decembra 2014. i 2013. godine su bili sledeći:

		<b>u hiljadama dinara</b>	
1. Ukupne obaveze (dugoročne i kratkoročne)	15.550.177	18.230.634	
2. Ukupan sopstveni kapital	3.043.130	3.527.322	
<b>Pokazatelj zaduženosti (koeficijent 1/2)</b>	<b>5,11</b>	<b>5,17</b>	

Ako je koeficijent zaduženosti iznad 1 prisutan je rizik zaduženosti jer su ukupne obaveze veće od ukupnog sopstvenog kapitala kao garatne supstance poveriocima.

### 39. PORESKI RIZICI

Poreski propisi Republike Srbije se često različito tumače i predmet su čestih izmena. Tumačenje poreskih propisa od strane poreskih vlasti u odnosu na transakcije i aktivnosti Društva mogu se razlikovati od tumačenja rukovodstva. Usled toga, transakcije mogu biti osporene od strane poreskih vlasti i Društvu može biti određen dodatni iznos poreza, kazni i kamata. Period zastarelosti poreske obaveze je pet godina, odnosno poreske vlasti imaju pravo da odrede plaćanje neizmirenih obaveza u roku od pet godina od kada je obaveza nastala.

### 40. SEGMENTI POSLOVANJA

Društvo obavlja svoju poslovnu aktivnost kao jedinstven poslovni segment, i prati prodaju proizvoda i usluga po ino tržištima. Shodno tome, sledeće informacije predstavljaju obelodanjivanja na nivou Društva kao celine.

	<b>u hiljadama RSD</b>	
	<b>2014</b>	<b>2013</b>
Srbija bez Kosova	773,202	2,104,862
Švedska		1,100,584
Francuska	58	252,857
Bosna i Hercegovina	63,221	391,222
Nemačka	17,020	15,038
Rusija	5,458	41,759
Makedonija	63,820	229,728
Kosovo	22,080	128,963
Crna Gora	28,302	165,444
Ostale zemlje	105,303	226,149
	<b>1,078,464</b>	<b>4,656,606</b>



## 42. NAČELO STALNOSTI POSLOVANJA

Finansijski izveštaji su sastavljeni na načelu nastanka poslovnog događaja (načelo uzročnosti) i načelu stalnosti poslovanja.

Prema načelu nastanka poslovnog događaja učinci poslovnih promena i drugih događaja se priznaju u momentu nastanka (a ne kada se gotovina ili njen ekvivalent primi ili isplati). Finansijski izveštaji sastavljeni na načelu nastanka poslovnog događaja (osim Izveštaja o tokovima gotovine) pružaju informacije ne samo o poslovnim promenama iz prethodnog perioda, koje uključuju isplatu i prijem gotovine, već takođe i o obavezama za isplatu gotovine u budućem periodu i o resursima koji predstavljaju gotovinu koja će biti primljena u budućem periodu.

Finansijski izveštaji su sastavljeni pod pretpostavkom da će Društvo da posluje u neograničenom vremenskom periodu i da će da nastavi sa poslovanjem i u doglednoj budućnosti.



Zakonski zastupnik

*Sladjan Disic*  
Sladjan Disić

ORGANIMA UPRAVLJANJA I RUKOVOĐENJA DRUŠTVA  
"SIMPO" a.d. Vranje

## IZVEŠTAJ NEZAVISNOG REVIZORA

### *Uvod*

Obavili smo reviziju priloženih finansijskih izveštaja Društva "SIMPO" a.d. Vranje (u daljem tekstu "Društvo") koji obuhvataju izveštaj o finansijskom položaju (bilans stanja) na dan 31. decembra 2014. godine i odgovarajući izveštaj o ukupnom poslovnom rezultatu (bilans uspeha), izveštaj o ostalom rezultatu, izveštaj o promenama na kapitalu i izveštaj o tokovima gotovine za godinu koja se završava na taj dan, kao i pregled značajnih računovodstvenih politika i napomene uz finansijske izveštaje.

### *Odgovornost rukovodstva za finansijske izveštaje*

Rukovodstvo Društva je odgovorno za sastavljanje i istinito prikazivanje ovih finansijskih izveštaja u skladu sa Međunarodnim računovodstvenim standardima, Međunarodnim standardima finansijskog izveštavanja i računovodstvenim propisima Republike Srbije, kao i za one interne kontrole koje rukovodstvo odredi kao neophodne u pripremi finansijskih izveštaja koji ne sadrže materijalno značajne pogrešne iskaze, nastale usled kriminalne radnje ili greške.

### *Odgovornost revizora*

Naša je odgovornost da izrazimo mišljenje o finansijskim izveštajima na osnovu izvršene revizije. Reviziju smo izvršili u skladu sa Međunarodnim standardima revizije. Ovi standardi nalažu da se pridržavamo etičkih zahteva i da reviziju planiramo i izvršimo na način koji omogućava da se, u razumnoj meri, uverimo da finansijski izveštaji ne sadrže materijalno značajne pogrešne iskaze.

Revizija uključuje sprovođenje postupaka radi pribavljanja revizijskih dokaza o iznosima i obelodanjivanjima u finansijskim izveštajima. Odabrani postupci su zasnovani na revizorskom prosuđivanju, uključujući procenu rizika postojanja materijalno značajnih pogrešnih iskaza u finansijskim izveštajima, nastalih usled kriminalne radnje ili greške. Prilikom procene rizika, revizor sagledava interne kontrole relevantne za sastavljanje i istinito prikazivanje finansijskih izveštaja radi osmišljavanja revizijskih postupaka koji su odgovarajući u datim okolnostima, ali ne u cilju izražavanja mišljenja o delotvornosti internih kontrola pravnog lica. Revizija takođe uključuje ocenu adekvatnosti primenjenih računovodstvenih politika i opravdanosti računovodstvenih procena izvršenih od strane rukovodstva, kao i ocenu opšte prezentacije finansijskih izveštaja.

Smatramo da su pribavljeni revizijski dokazi dovoljni i odgovarajući i da obezbeđuju osnovu za izražavanje našeg revizijskog mišljenja.

11000 Beograd, Bulevar despota Stefana 12/V; tel: 011/3347-421, 2627-612, 3284-019, tel/fax: 011/2629-821  
www.euaudit.com; E-mail: euaudit@EUnet.rs

Dozvola za obavljanje delatnosti Ministarstva finansija Republike Srbije br. 023-2-00099/2008-16;  
šifra delatnosti: 6920; PIB: 100066150; matični broj: 17322290  
tekući računi: Credit agricole 330-4003176-34; UniCredit Bank: 170-30005978002-91

# IZVEŠTAJ NEZAVISNOG REVIZORA (nastavak)

## *Osnove za mišljenje sa rezervom*

- 1) Kao što je navedeno u Napomeni 7 uz finansijske izveštaje učešća u kapitalu zavisnih društava iznose 6,558,199 hiljada dinara. Društvo nije izvršilo obezvređenje učešća u kapitalu pojedinih zavisnih privrednih društava u iznosu od 2,042,550 hiljada dinara u skladu sa zahtevima MRS 39 - Finansijski instrumenti - priznavanje i odmeravanje, koja u svojim finansijskim izveštajima za 2013. godinu iskazuju gubitak iznad visine kapitala.
- 2) Kao što je obelodanjeno u Napomeni 10 uz finansijske izveštaje Društvo evidentira zalihe nedovršene proizvodnje i gotovih proizvoda u ukupnom iznosu od 325,864 hiljada dinara. Promene zaliha učinaka (nedovršene proizvodnje i gotovih proizvoda) na početku i na kraju godine u klasi 1 ne odgovaraju smanjenju zaliha učinaka u bilansu uspeha za iznos od 71,341 hiljadu dinara.  
Obračun troškova i učinaka evidentira se preko klase 9 uključujući i praćenje zaliha materijala po planskim cenama, stim da se na kraju obračunskog perioda vrši svođenje vrednosti zaliha učinaka i materijala na cenu koštanja, nabavnu cenu odnosno neto prodajnu cenu u zavisnosti od toga koja je niža. Na osnovu računovodstvene evidencije nismo se mogli uveriti da li je knjigovodstvena vrednost zaliha učinaka vrednovana po ceni koštanja ili neto prodajnoj ceni u zavisnosti koja je niža, odnosno da li je izlaz materijala u proizvodnju vrednovan po prosečnoj ponderisanoj nabavnoj ceni.  
Pored toga, Društvo nije vršilo procenu neto prodajne vrednosti zaliha gotovih proizvoda vraćenih iz maloprodajnih salona koji su zatvoreni u toku godine, i procenu obezvređenja ovih vrsta zaliha, mada je bilo potrebno da to učini u skladu sa zahtevima datim u paragrafima 28 – 33 MRS 2 – Zalihe, bilansnim načelom opreznosti i da u razumnom procentu smanji bilansnu vrednost ovih zaliha na teret bilansa uspeha.
- 3) U okviru zaliha materijala Društvo je po početnom stanju evidentiralo vrednost korisnog otpada za 6,230 stavki (utvrđena popisom i procenom na dan 31.10.2013. godine) u iznosu od 290,009 hiljada dinara. Na dan bilansa prethodno navedeni iznos je evidentiran u Bilansu uspeha kao smanjenje zaliha učinaka. Koristan otpad je sekundarna sirovina, koja na dan bilansa nije procenjena po tržišnoj vrednosti. Za iznos smanjenja zaliha korisnog otpada u iznosu od 290,009 hiljada dinara potcunjene su zalihe, a precenjani smanjenje zaliha učinaka i finansijski rezultat (gubitak) tekućeg perioda.
- 4) Kao što je obelodanjeno u Napomenama 10 i 12 i Bilansu stanja, Društvo evidentira značajna stanja potraživanja po osnovu datih avansa, kratkoročnih potraživanja po osnovu transakcija sa zavisnim i povezanim licima, kupcima u zemlji i inostranstvu, kao i obaveza iz poslovanja. Društvo nije usaglasilo i potvrdilo iskazana stanja prethodno navedenih potraživanja i obaveza, do datuma sastavljanja finansijskih izveštaja. Na osnovu nezavisnih potvrda salda primljenih od dužnika i poverilaca utvrđene su značajne razlike u odnosu na stanja u poslovnim knjigama Društva, koje do dana ovog izveštaja nisu usaglašene. Efekti usaglašavanja potraživanja po osnovu datih avansa, kratkoročnih potraživanja i obaveza iz poslovanja, mogu imati značajan uticaj na finansijsko stanje i poslovni rezultat Društva.



## IZVEŠTAJ NEZAVISNOG REVIZORA (nastavak)

### *Mišljenje sa rezervom*

Po našem mišljenju, osim za efekte pitanja iznetog u pasusu Osnova za mišljenje sa rezervom, finansijski izveštaji prikazuju istinito i objektivno, po svim materijalno značajnim pitanjima, finansijski položaj Društva na dan 31. decembra 2014. godine, kao i rezultate njegovog poslovanja i tokove gotovine za godinu koja se završava na taj dan, u skladu sa Međunarodnim računovodstvenim standardima, Međunarodnim standardima finansijskog izveštavanja i računovodstvenim propisima Republike Srbije.

### *Skretanje pažnje*

Naše mišljenje ne sadrži rezervu po sledećem:

- a) Kao što je obelodanjeno u Napomeni 6 uz finansijske izveštaje, Društvo je na značajnom delu svoje imovine, upisalo hipoteku (pravo zaloge – intabulacije na nepokretnosti i ručnu zalogu na opremi) za sebe i svoja zavisna društva.
- b) Kao što je obelodanjeno u Napomenama 3.1.5. i 35 u skladu sa Zakonom o radu i članom 128. Kolektivnog ugovora potpisanog 15.08.2006. godine između generalnog direktora Društva i Samostalnog sindikata, Društvo ima obavezu da zaposlenom isplati otpremninu prilikom odlaska u penziju u iznosu tri prosečne zarade ostvarene u Republici Srbiji u mesecu koji prethodi mesecu odlaska u penziju. Društvo nije u skladu sa MRS 19 – Zarade zaposlenih izvršilo aktuarsku procenu sadašnje vrednosti ove obaveze i formiralo odgovarajuće rezervisanje po tom osnovu.  
U skladu sa Odlukom Izvršnog odbora o utvrđivanaju Programa za rešavanje viška zaposlenih u postupku privatizacije za 2015. godinu («Sl. Glasnik RS» br 9/2015) od 10.03.2015. godine, Društvo je Ministarstvu za rad, zapošljavanje, boračka i socijalna pitanja 13. marta 2015. godine, podnelo Zahtev za dodelu novčanih sredstava za finansiranje Programa rešavanja viška zaposlenih u Simpo a.d. Vranje.  
Shodno prethodno navedenom i nepoznatim parametrima o starosti zaposlenih i ostvarenom radnom stažu zaposlenih nismo mogli da utvrdimo uticaj uvođenja ovih vrsta rezervisanja na finansijski rezultat.
- c) Društvo nije deo dugoročnih kredita u zemlji koji dospevaju do godinu dana, reklasifikovala na kratkoročne finansijske obaveze, čime su dugoročni krediti precenjeni, a kratkoročne finansijske obaveze podcenjene.

## IZVEŠTAJ NEZAVISNOG REVIZORA (nastavak)

d) Društvo vodi veliki broj sudskih sporova, u svoje ime i svoj račun, i u ime povezanih društava. Iznosi konačnih gubitaka po osnovu sudskih sporova mogu biti uvećani po osnovu obračunatih zateznih kamata do datuma okončanja sporova, odnosno do datuma konačnih isplata po sporovima. Rukovodstvo smatra da sudski sporovi koji se vode protiv Društva neće prouzrokovati materijalno značajne štete po Društvo.

Da bi se stvorili uslovi za održavanje likvidnosti u oblasti dugoročnog finansiranja ratio finansijske stabilnosti ne sme biti viši od jedan. Budući da je ratio finansijske stabilnosti 31.12.2014. godine 1,56, a da bi se on snizio na jedan, nedostaje kapitala, odnosno dugoročnih izvora u iznosu od 6,232,299 hiljada dinara. Sve dok se ne pribavi nedostajući kapital, odnosno dok ratio finansijske stabilnosti ne bude jedan ili niži od jedan, Društvo neće moći održavati likvidnost u dužem periodu.

Budući da je ostvaren negativan finansijski rezultat gubitak, poslovni gubitak i gubitak redovne aktivnosti, i da je procenat pokrića zaliha obrtnim fondom negativan, Društvo ima ozbiljan problem održavanja tekuće likvidnosti koja se odražava na mogućnost nastavka poslovanja u neograničenom periodu.

Rukovodstvo društva je u decembru 2014. godine izradilo i odobrilo petogodišnji Plan restrukturiranja. Prema mišljenju rukovodstva Plan restrukturiranja omogućava postavljanje kompanije Simpo AD na zdrave osnove i omogućava finansijsku i operativnu realizaciju nameravanih poslovnih aktivnosti u cilju stvaranja jakog domaćeg proizvođača i prodavca nameštaja i srodnih proizvoda i rast izvoza proizvoda višeg stepena obrade.

### *Ostala pitanja*

Društvo je odgovorno za sastavljanje Godišnjeg izveštaja o poslovanju, u skladu sa zahtevom Zakona o tržištu kapitala Republike Srbije (Službeni glasnik Republike Srbije broj 31/2011). Naša je odgovornost da izrazimo mišljenje o usklađenosti godišnjeg izveštaja o poslovanju sa finansijskim izveštajima za poslovnu 2014. godinu. U vezi sa tim, naši postupci su sprovedeni u skladu sa Međunarodnim standardom revizije 720 – »Odgovornost revizora u vezi sa ostalim informacijama u dokumentima koji sadrže finansijske izveštaje koji su bili predmet revizije«, i ograničeni smo na ocenu usaglašenosti izveštaja o poslovanju sa finansijskim izveštajima.

Po našem mišljenju, Godišnji izveštaj o poslovanju je u skladu sa Finansijskim izveštajima koji su bili predmet revizije.

Beograd, 15.04.2015. godine



Licencirani ovlašćeni revizor,

Miroslav Švedić

The logo consists of the word "simpo" in a bold, lowercase, sans-serif font, enclosed within a black oval shape.

## ГОДИШЊИ ИЗВЕШТАЈ О ПОСЛОВАЊУ



## 1) Кратак опис пословних активности и организационе структуре правног лица

### Основне информације о предузећу

Назив:	СИМПО
Пословно име:	СИМПО АД ВРАЊЕ
Статус:	Активно привредно друштво
Седиште:	Врање, Радничка 12
Основна делатност:	Производња намештаја
Шифра делатности:	36140
Матични број:	07105681
ПИБ:	100549457
Телефон и факс:	+381 17 424 136, +381 17 424 984
Број текућег рачуна:	160-6911-04 »Banca Intesa« a.d. Beograd 205-59554-03 »Комерцијална банка« а.д. Београд
Година оснивања:	1963. година
Интернет адреса:	<a href="http://www.simpo.rs">www.simpo.rs</a>
Е-маил адреса:	<a href="mailto:office@simpo.rs">office@simpo.rs</a>

Основна делатност предузећа је производња намештаја (комоде, регали, трпезарије и спаваће собе). Поред своје основне делатности, Компанија СИМПО ад Врање се бави и производњом тапетарије (троседи, двоседи, фотеле, лежајеви), ламелираног намештаја (столице), душека, картонаже, затим вршењем услуга опремања, односно производње намештаја по поруџбини, трговином на велико и мало, производњом хлеба и пецива, као и пружањем услуга у туризму, угоститељству и транспорту.

### Организациона структура Симпа

Пословни систем Симпа чине:

1. Матично предузеће, и
2. Повезана предузећа



Основна делатност СИМПА АД ВРАЊЕ је производња намештаја. Као произвођач намештаја, СИМПО (матично са повезаним друштвима) има потпуно заокружен процес производње, од примарне производње, преко производње репроматеријала до производње финалних производа. У матичном друштву, организоване су следеће производне активности: производња намештаја, ламинатног намештаја, тапетарије и душека. Пратеће пословне активности матичног друштва су: транспорт, унутрашња трговина, спољна трговина и прехрана.

Организациона структура матичног предузећа припада типу дивизионалне организационе структуре са дефинисаним организационим деловима и заједничким функционалним целинама.

Обављање основне производне и пратећих делатности матичног друштва, организовано је у оквиру организационих делова.

У оквиру матичног предузећа функционишу:

- Производна делатност,
- Услужне делатности,
- Трговина.

У оквиру Производне делатности се налазе:

- Производња намештаја (100- Фабрика намештаја, 400 – Фабрика ламелираног намештаја, 250 – Фабрика Стил Сурдулица, 370 – Фабрика рамовских конструкција) и
- Тапетарска производња (140 –Фабрика тапетарских производа и 270 - Фабрика душека) и
- Целина развојног центра и развоја производње.

У оквиру Услужних делатности функционишу:

- сектор финансија,
- сектор плана и анализе,
- сектор ЕРС,
- сектор правних послова,
- сектор општих послова и безбедности,
- сектор информисања,
- сектор унутрашње контроле,
- сектор исхране, сектор угоститељства,



- сектор инвестиција и инвестиционог одржавања.

У оквиру Трговине функционишу:

- сектор великопродаје,
- сектор малопродаје,
- сектор извоза,
- сектор сервиса,
- сектор набавке,
- сектор транспорта и шпедиције и
- маркетинг.

У оквиру повезаних предузећа функционишу:

- СИМПО ДЕКОР
- СИМПО ШИК
- ФАБРИКА КОНДИВА
- СИМПО ЛИНЕ
- СИМПО ДЕЧИЈИ КРЕВЕТИЋИ
- СИМПО ДРВО
- СИМПО ТЕПИСИ
- СИМПО ЦВЕЋЕ
- СИМПО ОВЧАРСКА ФАРМА
- ПРЕДУЗЕЋЕ СИМБИ
- СИМПО КОМЕРЦ

## **2) Веродостојан приказ развоја и резултата пословања правног лица**

### **Историјат Симпа**

СИМПО АД ВРАЊЕ основана је 25.10.1963. године као Фабрика намештаја «Сима Погачаревић» која је у то време запошљавала 370 радника. Без дефинисаног програма производње, без тржишта и са неквалификованом радном снагом, фабрика је одмах почела да ствара губитак и убрзо се нашла пред ликвидацијом.

Преокрет у развоју предузећа започео је 1967. године, када су извршене



одговарајуће кадровске промене и после трогодишњег пословања са губитком, остварује се позитиван финансијски резултат.

Отварањем првог салона намештаја 1971. године, од производног, СИМПО АД постаје и трговинско предузеће. СИМПО АД самостално обавља спољнотрговинско пословање од 1970. године, а 1976. оснива прва мала предузећа.

Стратегија раста и развоја СИМПО АД мењала се током времена.

Период између 1970. и 1980. године карактерише интензивна инвестициона активност која је обухватала изградњу нових и проширење постојећих производних капацитета. Изграђене су фабрике душека у Врању и картонаже у Бујановцу, проширена је и модернизована фабрика намештаја, изграђена је нова пилана са сушаром, а крајем деценије изграђена је и фабрика декоративних штофова. Осим тога, значајна средства уложена су у објекте пратећих делатности. Изграђена је пословна зграда у Врању, пословни центар у Београду, раднички ресторан у Врању и рекреациони центар на Пржару.

Истовремено, формирана је и сопствена малопродајна мрежа. Развој је отпочео 1971. године, отварањем првог изложбено - продајног салона у Зајечару, а затим и салона у Неготину, Охриду, Лесковцу и два у Скопљу. Малопродајна мрежа компаније СИМПО ад, Врање данас броји 40 малопродајних објеката широм земље.

Током 80-тих година прошлог века СИМПО АД ВРАЊЕ даље развија своје пословање применом стратегије хоризонталне диверсификације пословања.

У годинама које следе после 1980. године, поред производње намештаја као основне делатности, развијају се и друге производне делатности којима се допуњује производња намештаја и комплетира асортиманска понуда (опремање ентеријера).

СИМПО АД ВРАЊЕ у овом периоду почиње са изградњом нових капацитета за производњу: душека и кожних гарнитура, рамовских конструкција, стилског намештаја, тепиха, дечјих креветића, јоргана, ламелираног намештаја, итд.



Од почетка 90-тих година прошлог века до данас, Компанија СИМПО АД ВРАЊЕ свој развој заснива на конгломератској диверсификацији пословања.

Почев од 1990. године, пуштене су у рад фабрике пухина, ратана и синфлина у Бујановцу, фабрика хлеба у Врању, формиран је агроиндустријски комплекс на Власини и у Црној Трави.

У индустријској зони у Врањској Бањи пуштене су у рад фабрике гранулата, кедера, украсних трака, стакла и огледала. Компанији су се прикључила и бројна мања приватна предузећа.

У току 2000. године отворена је фабрика за опремање ентеријера и модернизовани су капацитети за производњу намештаја, тапетарије и душека у Зубином Потоку.

СИМПУ АД ВРАЊЕ, почетком 2000. године, припојено је предузеће за трговину прехранбеном робом «Србијанка», Београд.

Почетком 2002. године, СИМПО АД ВРАЊЕ је припојила и Друштвено предузеће за промет робе на велико и мало, «Тамиш – Трговина» из Панчева.

У јануару 2003. године, основано је 14 нових повезаних друштава, одвајањем профитних центара из матичног друштва.

СИМПО АД ВРАЊЕ је данас активно привредно друштво за производњу, промет и услуге, са седиштем у Врању, а оснивач је 39 малих, средњих и великих предузећа, претежно производне оријентације. Од наведеног броја СИМПО има потпуно или већинско власништво у 31 предузећу, у 1 предузећу поседује 50% капитала, док у преосталом броју (7 предузећа) поседује мањинско власништво.





## Резултати пословања Симпа у 2014. години

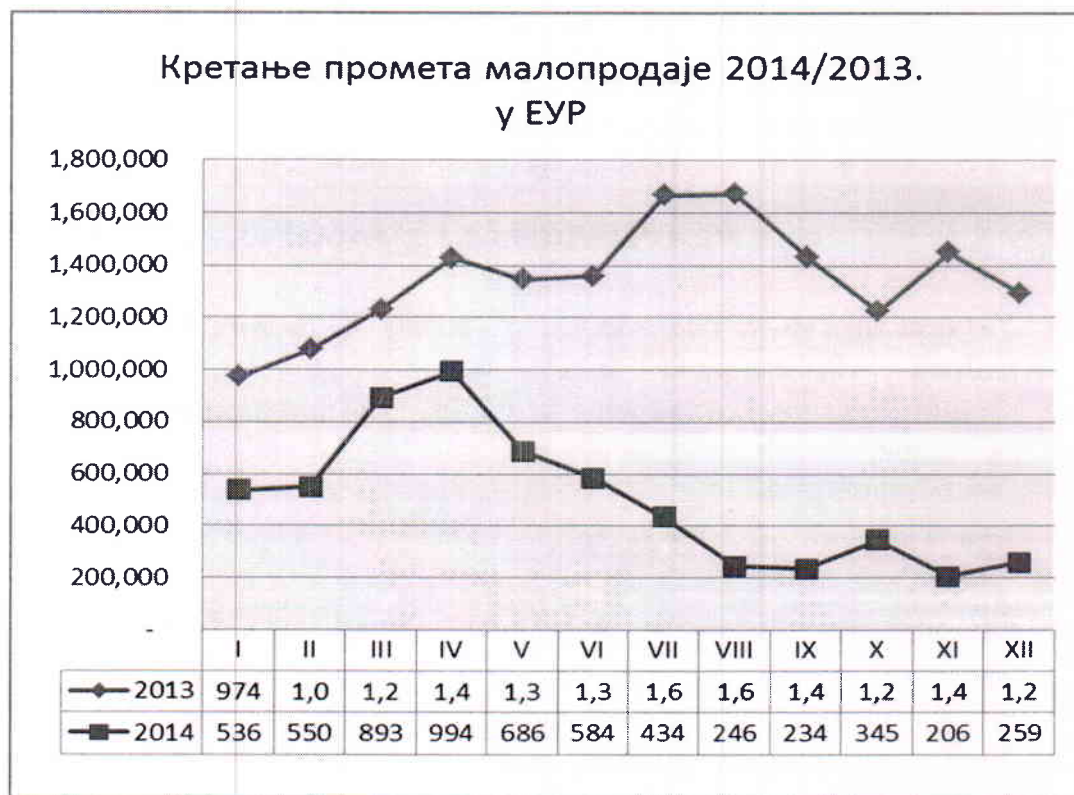
### РЕАЛИЗАЦИЈА

- Укупна вредност реализоване робе на нивоу СИМПА у 2014.г. износи 20,5 милиона ЕУР (производи матичног и зависних предузећа и допунски асортиман), што је у односу на 2013. годину, када је реализација износила 54,5 милиона еур мање за 62,5%.

### РЕАЛИЗАЦИЈА НА ДОМАЋЕМ ТРЖИШТУ

#### Реализација у Малопродаји

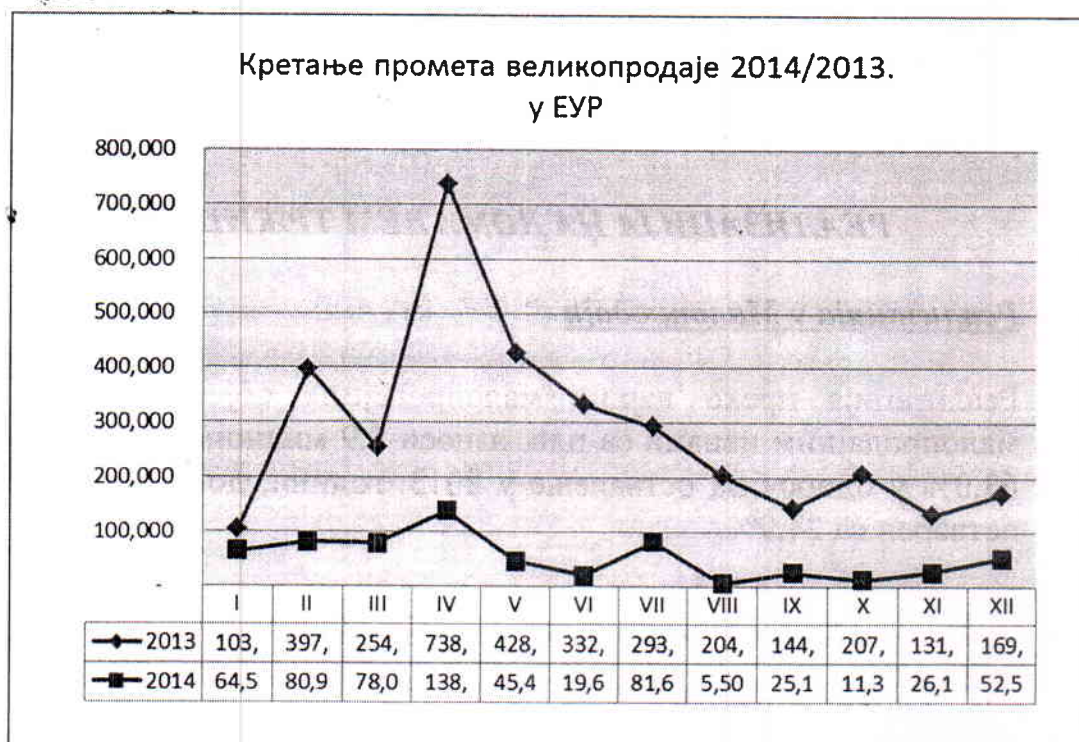
- Реализација преко наших малопродајних објеката, исказана по малопродајним ценама са пдв, износи 5,9 милиона ЕУР и мања је за 63,0% у односу на остварење у 2013. години, док је годишњи план остварен са 24,9%.





### Реализација у Великопродаји

- Преко канала Великопродаје Симпо је реализовао робу у вредности од 0,6 милиона ЕУР, што је у односу на 2013. годину мање за 81,5%, док је годишњи план остварен са 6,5%.

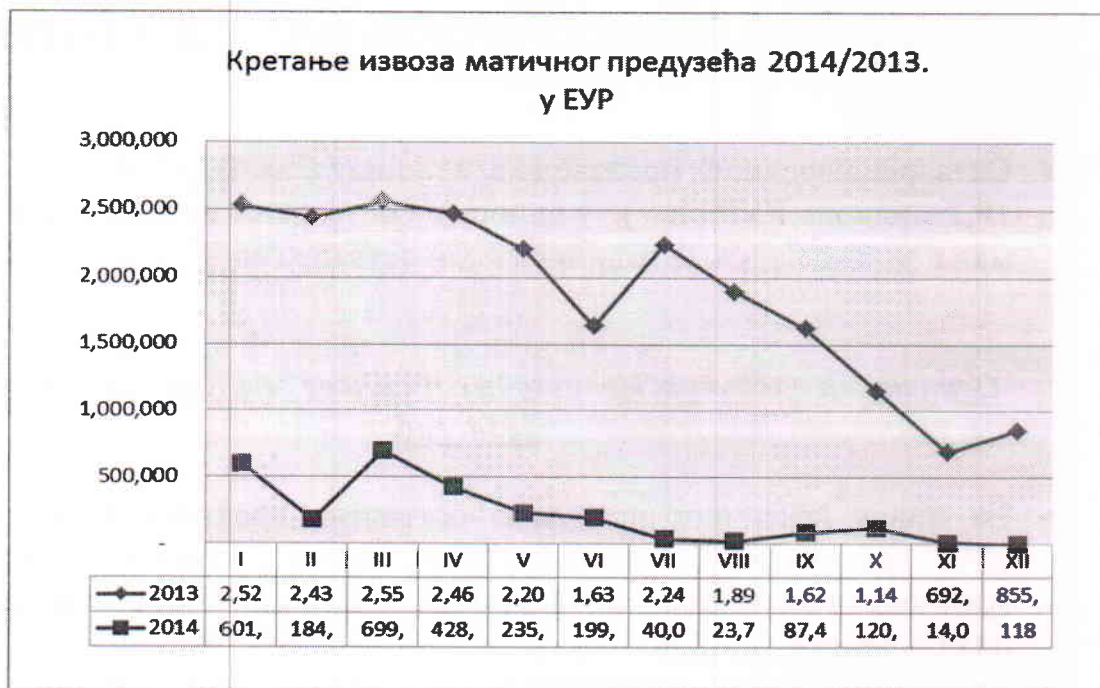


### **РЕАЛИЗАЦИЈА У ИЗВОЗУ**

- Укупна вредност реализације у извозу на нивоу СИМПА у 2014.г. износи 10,1 милиона ЕУР, и показује пад у односу на прошлогодишње остварење за 68,2%, док је годишњи план остварен са 16,6%.

### Извоз матичног предузећа

- Од укупне вредности оствареног извоза у 2014. године, извоз матичног предузећа износи 2,6 милиона ЕУР или 26,1% укупног извоза. Овакво остварење мање је у односу на реализацију извоза у 2013. години за 88,2%, док је годишњи план извршен са 6,1%.



### Извоз повезаних предузећа

- Од укупне вредности оствареног извоза у 2014. години, извоз повезаних предузећа износи 7,4 милиона ЕУР или 73,8% укупног извоза. Овакво остварење мање је у односу на реализацију извоза у 2013. години за 20,6%, док је годишњи план извршен са 42,4%.





## ОСТВАРЕНА ВРЕДНОСТ ПРОИЗВОДЊЕ У 2014. ГОДИНИ

- Остварена вредност производње, на нивоу Симпа, у 2014. год. износи 18,2 милиона ЕУР што је у односу на остварење из претходне године мање за 69,0%, док је годишњи план остварен са 17,4%.

### Остварена вредност производње на нивоу матичног предузећа у 2014. год.

- На нивоу Матичног предузећа остварена вредност производње у 2014. год. износи 5,3 милиона ЕУР, што је у односу на остварену вредност производње у 2013. години мање за 86,9%, док је годишњи план остварен са 7,2%.
- Вредност екстерне производње износи 4,5 милиона ЕУР или 84,9%, док је вредност интерне производње 0,8 милиона ЕУР или 15,1% у односу на укупно остварену вредност производње матице.





**Остварена вредност производње на нивоу повезаних предузећа у 2014. год.**

- На нивоу повезаних предузећа остварена вредност производње у 2014. год. износи 12,8 милиона ЕУР, што је у односу на остварену вредност производње у 2013. години мање за 28,8%, док је годишњи план остварен са 43,0%.
- Вредност екстерне производње износи 12,0 милиона ЕУР или 93,8%, док је вредност интерне производње 0,8 милиона ЕУР или 6,2% у односу на укупно остварену вредност производње повезаних предузећа.



**Остварене зараде**

Кратак преглед остварених просечних нето зарада у 2014. године у односу



на остварену просечну нето зараду у 2013. години на нивоу матице СИМПА, просечне нето зараде у грани производња намештаја дати су у наставку:

Р. бр	Опис	Просечна нето зарада		Индекс 14/13
		I-XII 2013	I-XII 2014	
1	Симпо а.д.	34,018	28,419	83.5
2	Просечна зарада у производњи намеш.	27,206	24,849	91.3
3	Просечна зарада у РС	43,932	44,530	101.4

- У 2014. години, просечна нето зарада запослених у матици Симпа, мања је за 36,1% у односу на просечну нето зараду у Републици Србији која је износила 44.530 динара.
- У односу на просечну нето зараду исплаћену у индустрији намештаја у Републици Србији, која је према подацима Републичког Завода за статистику, у 2013. износила 24.849 динара, просечна нето зарада запослених у Симпу, у 2013. год. већа је за 14,3%.

### Запослени

р.бр.	опис	НКВ	КВ	ПКВ	ССС	ВКВ	ВС	ВСС	МАГ	укупно
1	Фабрика намештаја	37	82	173	85	1	39	11	0	428
2	Фабрика тапетарског намештаја	25	85	204	93	1	12	6	0	426
3	Фабрика душека Бујановац	59	123	133	100	0	7	9	0	431
4	Фабрика Стил Сурдулица	5	20	65	27	0	4	3	0	124
5	Фабрика рам. конст. Прешево	12	24	47	29	0	0	3	0	115
6	Фабрика лам. намештаја З. Поток	17	0	38	27	0	2	2	0	86
7	Развојни центар	3	8	19	13	0	14	21	1	79
8	Сектор исхране	8	15	26	13	0	0	2	0	64
9	Транспорт Симпо Врање	17	10	57	24	3	2	4	0	117
10	Управа друштва	0	0	0	5	0	0	8	0	13
11	Сектор правних послова	2	0	0	2	0	2	9	0	15
12	Сектор општих послова и безб.	11	6	23	10	3	2	3	0	58
13	Сектор за информисање	0	0	0	1	0	0	2	0	3
14	Сектор финансијских послова	0	0	1	35	0	5	6	0	47
15	Сектор ЕРЦ	0	0	1	3	0	2	8	0	14
16	Сектор плана и анализе	0	0	0	4	0	3	12	0	19
17	Сектор набавке Врање	6	4	5	7	0	3	8	0	33
18	Сектор извоза	0	0	0	3	0	1	10	0	14



19	Сектор за управљање квалитетом	2	3	12	11	0	9	11	0	48
20	Сектор сервиса Вранје	2	3	8	5	0	0	2	0	20
21	Сектор за управљање пор. фаб.	0	0	1	0	0	0	2	0	3
22	Сектор унутрашње контроле	0	0	0	1	0	2	1	0	4
23	ПЦ и зајед. Службе БГ	6	0	6	19	0	7	21	0	59
24	Малопродаја	15	4	73	96	4	17	9	0	218
25	Великопродаја	72	12	53	40	0	10	19	0	206
26	Сектор одржавања	0	1	10	2	1	0	3	0	17
27	Синдикат Симпо	0	0	0	1	0	0	0	0	1
28	Сектор Угоститељства	9	4	22	5	0	3	0	0	43
29	Симпо Декор	11	52	78	40	0	7	13	0	201
<b>р.бр.</b>	<b>опис</b>	<b>нкв</b>	<b>кв</b>	<b>пкв</b>	<b>ссс</b>	<b>вкв</b>	<b>вс</b>	<b>всс</b>	<b>маг</b>	<b>укупно</b>
30	Симпо Цвеће Вр. Бања	18	1	4	10	0	1	5	0	39
31	Кондива	0	0	11	10	0	0	3	0	24
32	Симпо теписи	15	43	3	5	0	0	2	0	68
33	Симпо дечији креветићи	30	20	38	16	0	4	6	0	114
34	Симпо Власина	13	0	5	6	0	2	3	0	29
35	Симпо Дрво Ђићевац	35	2	17	28	1	0	3	0	86
36	Симби Црна Трава	4	0	3	4	0	1	1	0	13
37	ШИК Куршумлија	142	2	98	362	1	11	18	0	634
	<b>укупно</b>	<b>576</b>	<b>524</b>	<b>1234</b>	<b>1142</b>	<b>15</b>	<b>172</b>	<b>249</b>	<b>1</b>	<b>3913</b>



### 3) Информација о улагањима у циљу заштите животне средине

Производна постројења СИМПА налазе се у индустријској зони града, на крају Врањске котлине. Стање природног окружења и непромењен екосистем потврђују добру еколошку праксу СИМПА.

Опредељење ка одрживом развоју и брига о запосленима дугогодишња је политика СИМПА.

У складу са тим, на нивоу СИМПА, генерални директор је одговоран и за сегмент заштите животне средине и заштите здравља и безбедности на раду. Поред одговорности генералног директора постоји И одговорно лице за безбедност и здравље на раду са положеним стручним испитом које је Именовано одлуком од стране генералног директора.

Координација послова релевантних за овај сегмент заштите животне средине и заштите здравља и безбедности на раду, организационо припада Сектору општих послова.





СИМПО је у 2012.год. сертификовао систем управљања заштитом животне средине у складу са захтевима стандарда ИСО 14001 и систем заштите здравља и безбедности на раду у складу са захтевима стандарда ОХСАС 18001.

Специфични утицаји на животну средину који су последица активности у производњи намештаја, душека и декоративних тканина примарно, потичу од:

- Генерисања чврстог отпада
- Потрошње природних ресурса
- Емисије у атмосферу
- Отпадних вода.

С друге стране, ризик по здравље и безбедност запослених повећана је на радним местима(у Фабрици намештаја и Фабрици стилског намештаја у лакирницама, у Фабрици тапетарије на лепљењу и у Фабрици декора на припреми боја )

Заједнички ризик по здравље запослених, али и животну средину везује се за употребу сировина које имају својство “опасних материја”. Због тога су њихова набавка, складиштење и употреба регулисани посебним интерним процедурама у циљу превенције било каквог акцидента. Сировине су видно обележене, истакнуте су ознаке опасности и сваку сировину прати МСДС листа која недвосмислено указује на карактер супстанце, могуће утицаје на здравље и животну средину, поступке у случају акцидента, поступак са амбалажом, отпадом који је садржи итд.

У складу са садржајем МСДС листе редовно се планирају и спровode обуке и реобуке свих запослених који могу доћи у контакт са предметном супстанцом. Интерна акта и документа усклађена су и са захтевима новог Закона о хемикалијама (Сл.гл.РС бр. 36/2009) и релевантним подзаконским актима.

У складу са новом законском регулативом, код Агенције за хемикалије (Министарство за животну средину, рударство и просторно планирање) марта 2011. извршена је регистрација 128 хемикалија увезених од стране СИМПА.



За сва радна места у СИМПУ спроведена је процена ризика на радном месту и у радној околини, а кроз опсежну анализу, спроведену од стране мултидисциплинарног тима у који је била укључена и медицина рада, као екстерни саветник, дефинисана су радна места са повећаним ризиком, као и мере које се морају примењивати у циљу превенције. Код процене ризика испоштован је Закон о безбедности и здравља на раду (Сл.гл.РС бр. 101/2005).

За локације са сировинама, поред предузетих превентивних мера, дефинисани су планови реаговања у случају акцидента-просипања сировина, како би се спречио евентуалан штетан утицај по здравље запослених и елементе животне средине.

СИМПО користи објекте у којима се складиште и користе опасне материје у количинама које могу изазвати хемијски удес и њима се управља.

Количине ускладиштених опасних материја су значајно испод критичних количина са аспекта опасности од хемијског удеса.

Сав отпад који се генерише током производних и услужних активности у СИМПУ, разврстан је у складу са Правилником о категоријама, испитивању и класификацији отпада (Сл.гл.РС, бр. 56/10).

Рециклабилни отпад се кратко задржава на локацији СИМПА у Складишту секундарних сировина и продаје или се враћа на даљу прераду (СИМПЕН..Фабрика Тепиха), односно уступа овлашћеним оператерима-рециклерима.

Отпадне материје које немају употребну вредност и не могу се ни у једном процесу користити као секундарна сировина, односно не могу се рециклирати, одвози оператер на градској депонији.

Агенцији за заштиту животне средине (Министарство за животну средину, рударство и просторног планирања) су током марта 2011. достављени Годишњи извештаји о отпаду, како је предвиђено Правилником о обрасцу дневне евиденције и годишњим извештајем о отпаду са упутством за његово попуњавање ("Службени гласник РС", бр.



96/2010).

Управљање амбалажним отпадом који настаје након употребе производа пренето је на оператера овлашћеног од стране Министарства за животну средину и просторно планирање, што је један од избора понуђених Законом о амбалажи и амбалажном отпаду (Сл.гл.РС, бр. 135/09) за који се СИМПО определило.

Енергетски комплекс СИМПА чини котловско постројење пројектовано за употребу мазута и чврстог материјала. Квалитет емитованих гасова на самом емитеру контролише се једном годишње од стране овлашћене институције. Исправност квалитета ваздуха у околини потврђује континуално праћење имисија од стране Градског завода за јавно здравље у Врању.

СИМПО користе воду из јавног водовода, санитарну, док се за производне процесе СИМПО Декора користи се вода из бушотине која се касније омекшава. Вода се користи за санитарне потребе, као енергетски флуид-за производњу водене паре и као расхладни флуид.

Отпадне воде које су по саставу практично комуналне, испуштају се у градски канализациони систем, у складу са условима наведеним у Водопривредној дозволи. Квалитет отпадних вода се квартално прати од стране акредитованих лабораторија у складу са законом, и потврђује њихова исправност. Прате се бројни параметри на основу којих се може утврдити потенцијални утицај на квалитет крајњег реципиента, реке Јужне Мораве. Нису идентификована прекорачења максимално дозвољених концентрација (МДК) штетних полутаната и, с обзиром на употребу, не представљају опасност по животну средину.

Према својој природи, производна предузећа изложена су ризику од пожара. СИМПО поседује неопходне употребне дозволе за имовину која је изложена ризику. Донети су Планови заштите од пожара и примењене све предвиђене превентивне мере.

Обезбеђење, располаже стручним и искусним кадровима који обављају послове у области заштите од пожара и физичког обезбеђења. СИМПО поседује савремено возило, цистерну за гашење пожара.

Пословање СИМПА, са аспекта заштите животне средине, заштите



здравља и безбедности на раду, регулисано је следећим законима и релевантним подзаконским актима:

- Закон о безбедности и здрављу на раду,
- Закон о заштити животне средине,
- Закон о заштити ваздуха,
- Закон о управљању отпадом,
- Закон о амбалажи и амбалажном отпаду,
- Закон о заштити од буке у животној средини,
- Закон о хемикалијама,
- Закон о водама,
- Закон о заштити од пожара и
- Закон о експлозивним материјама, запаљивим течностима и гасовима.

У СИМПУ се редовно обавља оцена усаглашености са законском регулативом. За нове захтеве дефинише се период усаглашавања и акциони план који обухвата потребне активности, рокове за њихову реализацију, потребне ресурсе и одговорности.

Извештаји са екстерних провера од стране републичких инспектора надлежних министарстава, како за заштиту животне средине, тако и за заштиту здравља и безбедности запослених, потврђују потпуну усаглашеност са законском регулативом.

#### **4) Значајан догађај по завршетку пословне године**

Од 31. октобра 2014. године СИМПО је у већинском државном власништву.

#### **5) Планирани будући развој**

СИМПО ад је велики, увозно завистан а извозно оријентисан систем. У пороизводњи СИМПА ад користи се преко 7.000 материјала од чега се око 70% набавља из увоза. Упркос бројним проблемима и ограничењима који владају у светској економији, оштрој конкуренцији и врхунском квалитету који захтева светско тржиште и светски стандарди, преко 50% своје производње пласира у извозу.

Циљ продајне политике СИМПА ад је продаја производа по конкурентним ценама и условима и остваривање профита.



## ПРОЈЕКЦИЈА ПРОМЕТА МАТИЧНОГ ПРЕДУЗЕЋА У ПЕРИОДУ 2015-2018 ГОДИНЕ

Р.бр.	Организациони део	Вредност у ЕУР			
		2015	2016	2017	2018
<b>I</b>	<b>Малопродаја(промет без пдв)</b>	<b>20.0</b>	<b>22.0</b>	<b>23.0</b>	<b>24.0</b>
<b>II</b>	<b>Великопродаја (промет без пдв)</b>	<b>4.5</b>	<b>5.0</b>	<b>5.5</b>	<b>6.0</b>
<b>III</b>	<b>Извоз (А+Б)</b>	<b>35.5</b>	<b>40.3</b>	<b>46.4</b>	<b>52.5</b>
1	БиХ	4.5	4.7	4.8	5
2	Македонија	2.5	2.8	3	3.2
3	Црна Гора	1.7	1.8	1.9	2
4	Хрватска и Словенија	1.3	1.5	2	2.5
5	Косово	1.5	2	2.2	2.3
<b>A</b>	<b>Ино фирме</b>	<b>11.5</b>	<b>12.8</b>	<b>13.9</b>	<b>15.0</b>
6	ИКЕА	4	3.5	2	1.5
7	Француска, Италија	1	0.5	0.5	0.5
8	Русија, Белорусија, Казахстан	4	6	7	9
9	Грчка, Бугарска, Турска	3	4	6	7
10	Средња Европа	3	3	4	5
11	Блиски и Средњи Исток	2	2	3	3
12	Северна Африка	2,0	2	2.5	3
13	Опремање хотела и пословних прост.	4	5	6	7
14	Остала тржишта	1	1.5	1.5	1.5
<b>B</b>	<b>Укупно директни купци</b>	<b>24.0</b>	<b>27.5</b>	<b>32.5</b>	<b>37.5</b>
<b>Укупно I+II+III</b>		<b>60.0</b>	<b>67.3</b>	<b>74.9</b>	<b>82.5</b>

### б) Активности истраживања и развоја

#### Иновације и дизајн

Важно упориште Симповог успеха је константно улагање у дизајн као један од одлучујућих фактора стабилног и динамичног пословног развоја. Иновације и функционалан дизајн су кључне компоненте на којима се заснива конкурентност Симпа на светском тржишту.

Употреба иновативних материјала, савремених технологија и стално



увођење нових функционалности карактерише све производне капацитете и фабрике у оквиру Симпа. У индустрији намештаја, међу првима у Европи Симпо је развио напредни концепт вишенаменских софа са иновативним механизмима који их једним потезом претварају у удобан лежај за свакодневно спавање.

### Симпо у свету

СИМПО је на међународном тржишту присутан више од 40 година и данас је са својим производима и услугама опремања активан у више од 30 земаља света уз годишњи раст извоза по просечној стопи од 20 процената. Међународна конкурентност СИМПА резултат је потпуно заокруженог пословног процеса у којој су обједињене све фазе производње - од репроматеријала до готових производа. На овај начин купцима и клијентима је гарантован најбољи однос дизајна, квалитета и цене, уз максималну поузданост у погледу поштовања рокова. Важан део међународног присуства је и учешће на најзначајнијим светским сајмовима намештаја. Више од три деценије уназад СИМПО редовно излаже на једном од највећих светских сајмова у Келну, а присутан је и у Милану, Паризу, Москви, Атини, Сант Петербургу и многим другим. Са својим купцима, међу којима су нека од најпрестижнијих и најпознатијих имена светске индустрије намештаја, Симпо је изградио и негује партнерске односе који у континуитету трају и по више деценија.

## **9) Финансијски инструменти за процену финансијског положаја и успешности пословања**

Од финансијских инструмената за процену финансијског положаја и успешности пословања Симпа користе се:

- показатељи ликвидности пословања
- показатељ задужености пословања
- показатељи економичности пословања
- показатељи продуктивности пословања
- показатељ активности пословања
- показатељ рентабилности пословања.



<b>Indikatori likvidnosti</b>	Opšta likvidnost	Obrtna imovina	3,366,700	0.44
		Kratkoročne obaveze	7,688,195	
	Ubrzana likvidnost	Obrtna imovina-Zalihe	1,027,146	0.13
		Kratkoročne obaveze	7,688,195	

<b>Indikatori zaduženosti</b>	Zaduženost	Ukupan dug	15,523,494	0.83
		Ukupna sredstva	18,667,315	
	Koeficijent pokriva kamate	EBIT	- 4,746,904	-3.04
		Rashodi za kamate	1,559,375	
	Koeficijent finansijske stabilnosti	Dugoročne obaveze + kapital	11,087,500	0.64
		Stalna imovina+zalihe	17,319,699	
	Odnos duga prema kapitalu	Ukupan dug	15,523,494	4.94
		Ukupan kapital	3,143,821	

<b>Indikatori ekonomičnosti</b>	Ekonomičnost poslovanja	Poslovni prihodi	1,116,828	0.33
		Poslovni rashodi	3,383,499	
<b>Indikatori produktivnosti</b>	Jedinični troškovi rada	Bruto zarada i lični rashodi	1,560,781	3.29
		Ukupan prihod	474,155	
	Produktivnost rada	Prihod od prodaje	300,384,000	109,709
		Broj zaposlenih	2,738	

<b>Indikatori aktivnosti</b>	Prosečan period držanja zaliha	Prosečne zalihe	x365	548,111
		Prihod od prodaje		300,384
	Prosečan period naplate potraživanja	Prosečni saldo kupaca	x365	927,963



		Prihod od prodaje		300,384
	Prosečan period plaćanja obaveza	Obaveze prema dobavljačima	x365	1,418,827
		Prihod od prodaje		300,384
	Iskorišćenost fiksnih sredstava	Prihod od prodaje	300,384	0.04
		Neto fiksna Sredstva	7,752,105	
	Iskorišćenost ukupnih sredstava	Prihod od prodaje	300,384	0.02
		Ukupna sredstva	18,667,315	

<b>Indikatori rentabilnosti</b>	Profitna bruto margina	Ukupna dobit	-	6,306,279	-	20.99
		Prihod od prodaje		300,384		
	Profitna neto margina	Neto dobit	-	6,306,279	-	20.99
		Prihod od prodaje		300,384		
	EBIT margina	EBIT	-	4,746,904	-10.01	
		Ukupan prihod		474,155		
	EBITDA margina	EBITDA	-	4,711,031	-9.94	
		Ukupan prihod		474,155		
	Stopa povraćaja na ukupna sredstva (ROA)	Neto dobit	-	6,306,279	-0.34	
		Ukupna sredstva		18,667,315		
	Stopa povraćaja na kapital (ROE)	Neto dobit	-	6,306,279	-	2.01
		Kapital		3,143,821		





## Структура извора финансирања



Посматрано са аспекта рочности највећи део извора представљали су дугорочни извори. Медјутим, у дугорочним изворима до 2011. године преко 50% били су сопствени извори да би у 2011. години примат преузели позајмљени извори





У краткорочним изворима скоро да постоји избалансиран однос између учешћа добављача и осталих краткорочних извора све до 2013.г. када примат преузимају краткорочни извори финансирања



### *Остварен финансијски резултат у периоду 2008-2014.г.*

СИМПО је у периоду од 2008. до 2011. године бележио позитивно пословање - добит. У годинама, у којима су бележени знатно бољи резултати како у производњи, тако и у реализацији, добит се кретала од 284



хиљаде евра у 2008. до 383 хиљаде евра у 2011.год. У последње три године је забележен пад производње и пад пласмана услед пада куповне моћи становништва, што је све укупно утицало да се на крају пословних година забележи негативно пословање – губитак.

Година	у 000 РСД			у 000 ЕУР		
	Укупан приход	Укупан расход	Добит-Губитак	Укупан приход	Укупан расход	Добит-Губитак
2008	6.617.805	6.592.649	25.156	74.692	74.408	284
2009	6.636.247	6.605.750	30.497	69.208	68.890	318
2010	7.431.822	7.394.686	37.136	70.445	70.093	352
2011	7.397.778	7.357.686	40.092	70.697	70.314	383
2012	7.124.378	7.678.071	-553.693	64.080	69.060	-4.980
2013	4.677.098	7.687.880	-3.010.781	41.486	68.191	-26.262
2014	493.483	6.799.762	-6.306.279	4.259	58.689	-54.430

## 10) Управљање ризицима

### *Главне предности и ризици - SWOT АНАЛИЗА на примеру Симпа а.д.*

#### Предности

- Богат производни асортиман
- Дуга пословна традиција
- Заокружен систем производње
- Домаћа сировинска база
- Деценијски позитиван спољнотрговински биланс – већи извоз од увоза
- Имиџ домаћег и светског бренда
- Добар маркетинг
- Мала и средња предузећа – ниски заједнички трошкови
- Добро развијена трговинска мрежа у земљи као подршка пласману, и постојање производних фирми са добро развијеном сопственом малопродајом
- Квалификована радна снага
- Сопствена логистика и транспорт



### Слабости

- Недовољно коришћење појединих капацитета
- Уска грла производње
- Недостатак ликвидних средстава (готовине)
- Скроман интерес иностраног капитала за улазак у нископрофитабилну дрвопрерађивачку индустрију
- Мала покривеност иностраног тржишта
- Недовољан број ино партнера
- Незадовољавајућа продуктивност праћена технолошким заостатком, пре свега, у фабрикама пореклом из друштвеног сектора – застарела опрема у појединим фабрикама
- Вишак запослених, како у администрацији, тако и у радно интензивним организационим деловима Друштва

### Могућности

- Развој нових производа
- Продор на нова тржишта
- Развијена еколошка компонента дрвеног намештаја делује подстицајно на интерес купаца у западној Европи
- Стандарди о заштити здравља запослених
- Домаћа сировинска основа
- Окончање неопходних процеса реконструкције и модернизације постојећих већих капацитета што би обезбедило функционисање ефикаснијих мањих погона
- Увођење сертификата и атеста (по угледу на друге земље) који се примењују на увозне производе, чиме би се боље заштитили интереси домаћих купаца и, истовремено, подржали равноправнији услови домаћих у односу на иностране произвођаче

### Претње

- Неповољна политика кредитирања привредних предузећа
- Одсуство стамбене изградње и повољних стамбених кредита због презадужености становништва
- Нестабилност политичког и привредног амбијента као



- *демотивишући фактор даљих већих инвестиција*
- *Бржи развој намештаја од нових материјала – јачање конкурентских производа*
- *Високе царинске баријере за увоз машина и опреме неопходних за модернизацију производње*
- *Даља либерализација свих аспеката увозног режима чиме се јачају позиције увозне понуде*
- *Пад куповне моћи становништва*
- *Слаб прилив домаћих и иностраних инвестиција*

## **11) Изложеност ценовном, кредитном, тржишном и осталим врстама ризика**

Симпо је као велики производни систем изложен дејству великог броја фактора ризика. Највећи утицај имају: тржишни и девизни ризик, кредитни ризик, ризик ликвидности и солвентности, оперативни ризик, правно-регулативни ризик, пословни ризик и др.

***Тржишни ризик је ризик промене тржишних цена и односа размене који доводе до снижења вредности финансијске имовине.***

- Ризик девизног курса - Симпо је сложен увозно-извозни систем јер се велики број репроматеријала увози из иностранства, и извоз готових производа се обавља на ино тржиштима. Приходује се у једној валути, а плаћања се врше у другој валути. Симпо плаћања репроматеријала врши у страниј валути, а приход приказује у динарима. Случај када Симпо увози а динар слаби, изражава се негативно на пословање, у супротном када се Симпо јавља као извозник слабљење динара се позитивно одражава на пословање. Што је већи несклад између прихода у једној и плаћања у другој валути то је већа потреба за заштитом од девизног ризика.
- Од инструмената заштите од ризика девизног курса користи се природни хедџинг који подразумева задуживање у истој валути у којој се остварују приходи, термински уговори и др.
- Ризик промена цена роба - Симпо је изложен променама цена роба, на које поред кретања понуде и тражње на тржишту, утичу и сезонске промене, врста робе, начина транспортовања и



складиштења. У сваком случају, заштитом од промена цена роба друштво се штити на тај начин што трошкове робе која је инпут у процесу производње, чини стабилним, а тиме утиче на оптимизацију своје политике цена и својих прихода.

*Кредитни ризик је ризик промене кредитне способности клијената (купаца или дужника), који може утицати на промену вредности финансијске имовине поверилаца (предузећа или банке).*

- Симпо је као друштво изложен овој врсти ризика. Због неповољне структуре извора финансирања, и због велике задужености Симпо је високо ризичан партнер, тако да коефицијент кредитне задужености већ годинама не дозвољава даље задуживање код банака.

*Ризик ликвидности подразумева ризик ликвидности плаћања и ризик ликвидности имовине.*

- Ризик ликвидности плаћања везује се за погоршање способности предузећа да уредно исплаћује своје обавезе из пословања. Симпо већ дужи низ година није у стању да уредно исплаћује своје обавезе из пословања.
- Ризик ликвидности имовине, често скраћено називан ризик ликвидности, јесте ситуација кад предузеће не може у целости да наплати своја потраживања. Симпо као друштво већ дужи низ година није у стању да наплати своја потраживања.

*Оперативни ризик се односи на потенцијалне губитке вредности због неодговарајуће организације, лошег управљања, погрешне контроле, превара, крађа и људских грешака.*

- Симпо је врло изложен овој врсти ризика. Друштво послује са губитком од 2012. године. Један од разлога је свакако и изложеност оперативном ризику. Међутим, ову врсту ризика је могуће избећи и држати под контролом кроз добро организовану интерну и екстерну контролу као незаменљиво средство за превенцију од оперативних ризика.



***Правни и регулаторни ризик је уопштен назив за различите ризике у вези непоштовања или промена законских норми.***

- Симпо је изложен овој врсти ризика углавном кроз непоштовање законских регулатива и норми које се односе на нередовно измиривање пореза и доприноса на зараде, порезе на имовину и остале врсте законских обавеза према држави и повериоцима.

***Пословни ризик подразумева савладавање класичних препрека у свету бизниса, попут неизвесности у погледа кретања тржишне тражње, затим одређења оптималне висине тржишне цене производа, трошкова производње, трошкова складиштења и испоруке готових производа.***

- Симпо је као производни систем са преко 10000 разнородних производа веома изложен деловању пословног ризика. Ова врста ризика може се успешно измерити и контролисати уколико се првобитно изврши добро испитивање тржишта, микро и макро услова привређивања, па тек онда приступити производњи и пласману производа. Нарочито је велики пословни ризик и притисак у предузећу, када се врши производња новог производа, али правилним мерењем захтева купаца и тржишта могу се анулирати негативни ефекти и остварити позитиван раст у производњи.

Извршни директор  
Иван Станковић,

Генерални директор  
Слађан Дисаћ,

**Izvršni odbor**  
**Broj: IX-3/2015**  
**Vranje, 23. april 2015. godine**

Na osnovu člana 427. Zakona o privrednim društvima („Sl. Glasnik RS“, br. 36/2011, 99/2011, 83/2014) i na osnovu član 48. Statuta „SIMPO“ ad Vranje, na sednici Izvršnog odbora održanoj dana 23. aprila 2015. godine, doneta je sledeća:

### **O d l u k a**

1. Usvaja se Godišnji finansijski izveštaj SIMPO ad Vranje za 2014. godinu.
2. Tekst Izveštaja iz tačke 1, sastavni je deo ove Odluke.
3. Predlaže se Nadzornom odboru da razmotri, donese odluku i dostavi Skupštini akcionara SIMPO ad Vranje da usvoji Godišnji finansijski izveštaj SIMPO ad Vranje za 2014. godinu.
4. Odluka stupa na snagu danom donošenja.

**Predsednik Izvršnog odbora,**  
**Sladjan Disić, dipl.oec.**  
*Sladjan Disić*



**Izvršni odbor**

**Broj: IX-3-1/2015**

**Vranje, 23. april 2015. godine**

Na osnovu člana 427. Zakona o privrednim društvima („Sl. Glasnik RS“, br. 36/2011, 99/2011, 83/2014) i na osnovu član 48. Statuta „SIMPO“ ad Vranje, na sednici Izvršnog odbora održanoj dana 23. aprila 2015. godine, doneta je sledeća:

### **O d l u k a**

1. Usvaja se Izveštaj o reviziji finansijskih izveštaja SIMPO ad Vranje za 2014. godinu.
2. Tekst Izveštaja iz tačke 1, sastavni je deo ove Odluke.
3. Predlaže se da Nadzornom odboru da razmotri, donese odluku i dostavi Skupštini akcionara SIMPO ad Vranje da usvoji Izveštaj o reviziji finansijskih izveštaja SIMPO ad Vranje za 2014. godinu.
4. Odluka stupa na snagu danom donošenja.



**Predsednik Izvršnog odbora,  
Sladjan Disić, dipl.pec.**



**„EURO AUDIT“**  
**11000 BEOGRAD**  
**Bulevar despota Stefana 12/V**

**PREDMET:** Izjava rukovodstva o finansijskim izveštajima za 2014. godinu

U vezi sa revizijom finansijskih izveštaja po godišnjem računu privrednog društva „SIMPO“ A.D. za 2014. godinu, na osnovu koje treba da izrazite mišljenje da li finansijski izveštaji istinito i objektivno prikazuju položaj i obaveze Društva i njegov poslovni rezultat, ovim Pismom dajemo sledeća uveravanja.

Potvrđujemo, prema našem najboljem saznanju i uverenju, sledeće činjenice:

1. Finansijski izveštaji Društva su prikazani u skladu sa računovodstvenim politikama Društva i računovodstvenim propisima Republike Srbije.
2. Nije nam poznato da je iko od rukovodioca ili zaposlenih u Društvu, sa ovlašćenjima da kontroliše i odobrava poslovne promene, umešan u bilo kakve nezakonite ili neregularne aktivnosti koje bi mogle uticati na istinitost finansijskih izveštaja i koje se mogu tretirati kao sumljive transakcije, shodno odredbama Zakona o sprečavanju pranja novca i finansiranju terorizma. Nisu nam poznati drugi slučajevi pronevera, ili sumnje u pronevere, koje se odnose na poslovanje Društva.
3. Stavili smo Vam na raspolaganje sve poslovne knjige i dokumentaciju, sve zapisnike sa sednica Organa upravljanja i drugih organa Društva, kao i sa sednica kolegijuma direktora, zapisnika inspekcijskih i dr. kontrolnih organa.
4. Sistem internih kontrola funkcioniše i nisu nam poznati materijalno značajni propusti i greške koje bi mogle da utiču na istinitost finansijskih izveštaja.
5. Društvo je uredno izvršavalo sve ugovorne obaveze koje bi, u slučaju neizvršavanja, mogle da se odraze na istinitost finansijskih izveštaja. Ne postoje nikakvi sporovi zbog neizvršavanja obaveza prema državnim organima koji proističu iz finansijskog poslovanja.
6. Nemamo nikakve planove niti namere čija bi realizacija mogla značajno da utiče na vrednost sredstava Društva ili na klasifikaciju sredstava i izvora sredstava, prikazanih u finansijskim izveštajima.
7. Identifikovali smo sva sredstva kojima Društvo raspolaže na dan bilansa. Sredstva su vrednovana u skladu sa računovodstvenim politikama.



8. Društvo ima valjanu dokumentaciju o svojini nad sredstvima kojima raspolaže i osim onoga što Vam je stavljeno na uvid nema drugih terećenja niti hipoteke.
9. Proknjižili smo i prikazali sve obaveze, kako stvarne, tako i potencijalne i stavili smo Vam na uvid sve garancije koje smo izdali trećim licima.
10. Osim događaja sa kojima smo Vas već upoznali, nema drugih događaja nastalih nakon datuma bilansa stanja koji bi mogli zahtevati korekciju finansijskih izveštaja.
11. Društvo nema materijalno značajnih sudskih sporova u toku osim onih koje smo vam stavili na uvid.
12. Identifikovali smo i na odgovarajući način obelodanili sve transakcije sa povezanim pravnim licima, fizičkim ili pravnim licima u čijim se poslovnim odnosima javlja mogućnost kontrole ili značajnijeg uticaja na poslovne odluke, shodno MRS 24 – Obelodanjivanje povezanih strana i Zakonu o porezu na dobit. Pored toga, obelodanili smo prihode od prodaje i odgovarajuće troškove, kao i potraživanja i obaveze, po osnovu transakcija:
  - između matičnog pravnog lica i zavisnih, zajedničkih i pridruženih pravnih lica,
  - između zavisnih i zajedničkih pravnih lica,
  - između zavisnih i zajedničkih pravnih lica s jedne i pridruženih pravnih lica sa druge strane,
  - između pravnih lica i članova ključnog upravljačkog tela ili njihovih članova uže porodice i dr.
13. Nije bilo događaja nakon datuma bilansa stanja koji bi zahtevali obelodanjivanje u finansijskim izveštajima Društva, osim događaja koji su obelodanjenu u izveštaju.

Vranje,  
15.04.2015. godine

Potpis ovlašćenog lica





Vranje, 21.04.2015.

## I Z J A V A

U poslovnoj 2014. godini Simpo a.d. je po finansijskim izveštajima ostvario gubitak u iznosu od 6.406.969.417 dinara.

Shodno članu 31. stav 3. Zakona o računovodstvu i reviziji (Službeni glasnik RS br. 46/2006 i 111/2006) izjavljujem da za poslovnu 2014. godinu nije doneta odluka o pokriću gubitka.



Generalni direktor

Disić Sladjan