

Godišnji izveštaj  
POLITIKA AD BEOGRAD  
za 2015. godinu

Beograd, April 2016.

U skladu sa članom 50. i 51. Zakona o tržištu kapitala ("Službeni glasnik RS" broj 31/2011 i 112/2015) i Pravilnika o sadržini, formi i načinu objavljivanja godišnjih, polugodišnjih i kvartalnih izveštaja javnih društava ("Službeni glasnik RS" broj 14/2012 i 5/2015), **POLITIKA AD BEOGRAD, MB: 07021747** objavljuje:

## **GODIŠNJI IZVEŠTAJ ZA 2015. GODINU**

### **S A D R Ž A J**

- FINANSIJSKI IZVEŠTAJI POLITIKA AD BEOGRAD. ZA 2015. GODINU  
(Bilans stanja, Bilans uspeha, Izveštaj o ostalom rezultatu, Izveštaj o tokovima gotovine, Izveštaj o promenama na kapitalu, Napomene uz finansijske izveštaje)
- IZVEŠTAJ O REVIZIJI (izjava)
- GODIŠNJI IZVEŠTAJ O POSLOVANJU DRUŠTVA
- IZJAVA LICA ODGOVORNIH ZA SASTAVLJANJE IZVEŠTAJA
- ODLUKA NADLEŽNOG ORGANA DRUŠTVA O USVAJANJU GODIŠNJIH FINANSIJSKIH IZVEŠTAJA \*(Izjava)
- ODLUKA O RASPODELI DOBITI \*(Izjava)

**Прилог I**

<b>Попуњава правно лице - предузетник</b>		
Магични број 07021747	Шифра делатности 5813	ПИБ 100002524
Назив Politika akcionarsko društvo za novinsko izdavačku i grafičku delatnost		
Седиште Cetinjska 1, Beograd		

**БИЛАНС СТАЊА**

на дан 31.12. 2015. године

-у хиљадама динара-

Група рачуна, рачун	ПОЗИЦИЈА	АОП	Напомена број	Износ		
				Претходна година		
				Текућа година	Крајње стање 31.12. 2014.	Почетно стање 01.01.2014.
1	2	3	4	5	6	7
	<b>АКТИВА</b>					
00	<b>А. УПИСАНИ А НЕУПЛАЋЕНИ КАПИТАЛ</b>	0001				
	<b>Б. СТАЛНА ИМОВИНА (0003 + 0010 + 0019 + 0024 + 0034)</b>	0002		3.910.404	3.991.521	
01	<b>I. НЕМАТЕРИЈАЛНА ИМОВИНА (0004 + 0005 + 0006 + 0007 + 0008 + 0009)</b>	0003		55.671	55.671	
010 и део 019	1. Улагања у развој	0004				
011, 012 и део 019	2. Концесије, патенти, лиценце, робне и услужне марке, софтвер и остала права	0005		55.671	55.671	
013 и део 019	3. Гудвил	0006				
014 и део 019	4. Остала нематеријална имовина	0007				
015 и део 019	5. Нематеријална имовина у припреми	0008				
016 и део 019	6. Аванси за нематеријалну имовину	0009				
02	<b>II. НЕКРЕТНИНЕ, ПОСТРОЈЕЊА И ОПРЕМА (0011+0012+0013+0014+0015+0016+0017+0018)</b>	0010		2.880.786	2.959.500	
020, 021 и део 029	1. Земљиште	0011		4.994	4.994	
022 и део 029	2. Грађевински објекти	0012		1.393.560	1.416.048	
023 и део 029	3. Постројења и опрема	0013		398.434	517.236	
024 и део 029	4. Инвестиционе некретнине	0014		1.083.798	1.017.500	
025 и део 029	5. Остале некретнине, постројења и опрема	0015				
026 и део 029	6. Некретнине, постројења и опрема у припреми	0016			3.722	
027 и део 029	7. Улагања на туђим некретностима, постројењима и опреми	0017				
028 и део 029	8. Аванси за некретнине, постројења и опрему	0018				
03	<b>III. БИОЛОШКА СРЕДСТВА (0020 + 0021 + 0022 + 0023)</b>	0019				
030, 031 и део 039	1. Шуме и вишегодишњи засади	0020				
032 и део 039	2. Основно стадо	0021				
037 и део 039	3. Биолошка средства у припреми	0022				
038 и део 039	4. Аванси за биолошка средства	0023				
04, осим 047	<b>IV. ДУГОРОЧНИ ФИНАНСИЈСКИ ПЛАСМАНИ (0025+0026+0027+0028+0029+0030+0031+0032+0033)</b>	0024		973.947	976.350	
040 и део 049	1. Учешћа у капиталу зависних правних лица	0025		945.482	945.482	
041 и део 049	2. Учешћа у капиталу придружених правних лица и заједничким подухватима	0026				

Група рачуна, рачун	ПОЗИЦИЈА	АОП	Напомена број	Износ		
				Година	Претходна година	
					Крајње стање 31.12. 20 14.	Почетно стање 01.01.20 14.
1	2	3	4	5	6	7
042 и део 049	3. Учешћа у капиталу осталих правних лица и друге хартије од вредности расположиве за продају	0027		9.785	10.084	
део 043, део 044 и део 049	4. Дугорочни пласмани матичним и зависним правним лицима	0028				
део 043, део 044 и део 049	5. Дугорочни пласмани осталим повезаним правним лицима	0029				
део 045 и део 049	6. Дугорочни пласмани у земљи	0030				
део 045 и део 049	7. Дугорочни пласмани у иностранству	0031				
046 и део 049	8. Хартије од вредности које се држе до доспећа	0032				
048 и део 049	9. Остали дугорочни финансијски пласмани	0033		18.680	20.784	
05	<b>V. ДУГОРОЧНА ПОТРАЖИВАЊА (0035+0036+0037+0038+0039+0040+0041)</b>	0034				
050 и део 059	1. Потраживања од матичног и зависних правних лица	0035				
051 и део 059	2. Потраживања од осталих повезаних лица	0036				
052 и део 059	3. Потраживања по основу продаје на робни кредит	0037				
053 и део 059	4. Потраживања за продају по уговорима о финансијском лизингу	0038				
054 и део 059	5. Потраживања по основу јемства	0039				
055 и део 059	6. Спорна и сумњива потраживања	0040				
056 и део 059	7. Остала дугорочна потраживања	0041				
288	<b>В. ОДЛОЖЕНА ПОРЕСКА СРЕДСТВА</b>	0042				
	<b>Г. ОБРТНА ИМОВИНА (0044+0051+0059+0060+0061+0062+0068+0069+0070)</b>	0043		306.766	289.091	
Класа I	<b>I. ЗАЛИХЕ (0045+0046+0047+0048+0049+0050)</b>	0044		117.727	97.096	
10	1. Материјал, резервни делови, алат и ситан инвентар	0045		88.050	65.332	
11	2. Недовршена производња и недовршене услуге	0046				
12	3. Готови производи	0047		28.177	30.560	
13	4. Роба	0048				
14	5. Стална средства намењена продаји	0049				
15	6. Плаћени аванси за залихе и услуге	0050		1.500	1.204	
20	<b>II. ПОТРАЖИВАЊА ПО ОСНОВУ ПРОДАЈЕ (0052+0053+0054+0055+0056+0057+0058)</b>	0051		142.895	162.932	
200 и део 209	1. Купци у земљи - матична и зависна правна лица	0052		800	3.409	
201 и део 209	2. Купци у иностранству - матична и зависна правна лица	0053				
202 и део 209	3. Купци у земљи - остала повезана правна лица	0054		4.796	2.156	
203 и део 209	4. Купци у иностранству - остала повезана правна лица	0055				
204 и део 209	5. Купци у земљи	0056		128.701	148.045	
205 и део 209	6. Купци у иностранству	0057		8.598	9.322	
206 и део 209	7. Остала потраживања по основу продаје	0058				
21	<b>III. ПОТРАЖИВАЊА ИЗ СПЕЦИФИЧНИХ ПОСЛОВА</b>	0059		545	834	
22	<b>IV. ДРУГА ПОТРАЖИВАЊА</b>	0060		3.412	3.204	
236	<b>V. ФИНАНСИЈСКА СРЕДСТВА КОЈА СЕ ВРЕДНУЈУ ПО ФЕР ВРЕДНОСТИ КРОЗ БИЛАНС УСПЕХА</b>	0061				
23 осим 236 и 237	<b>VI. КРАТКОРОЧНИ ФИНАНСИЈСКИ ПЛАСМАНИ (0063+0064+0065+0066+0067)</b>	0062				
230 и део 239	1. Краткорочни кредити и пласмани - матична и зависна правна лица	0063				
231 и део 239	2. Краткорочни кредити и пласмани - остала повезана правна лица	0064				

Група рачуна, рачун	ПОЗИЦИЈА	АОП	Напомена број	Износ		
				Текућа година	Претходна година	
					Крајње стање 31.12. 20 14.	Почетно стање 01.01 20 14.
1	2	3	4	5	6	7
232 и део 239	3. Краткорочни кредити и зајмови у земљи	0065				
233 и део 239	4. Краткорочни кредити и зајмови у иностранству	0066				
234, 235, 238 и део 239	5. Остали краткорочни финансијски пласмани	0067				
24	VII. ГОТОВИНСКИ ЕКВИВАЛЕНТИ И ГОТОВИНА	0068		23.069	4.852	
27	VIII. ПОРЕЗ НА ДОДАТУ ВРЕДНОСТ	0069		9.825	6.235	
28 осим 288	IX. АКТИВНА ВРЕМЕНСКА РАЗГРАНИЧЕЊА	0070		9.293	13.938	
	Д. УКУПНА АКТИВА = ПОСЛОВНА ИМОВИНА (0001+0002+0042+0043)	0071		4.217.170	4.280.612	
88	Б. ВАНБИЛАНСНА АКТИВА	0072		3.661.896	2.764.783	
	ПАСИВА					
	А. КАПИТАЛ (0402+0411 - 0412+0413+0414+0415 - 0416+0417 +0420 - 0421) ≥ 0 = (0071 - 0424 - 0441 - 0442)	0401		5.123	585.984	
30	I. ОСНОВНИ КАПИТАЛ (0403+0404+0405+0406+0407+0408+0409+0410)	0402		3.958.138	3.958.138	
300	1. Акцијски капитал	0403		3.958.138	3.958.138	
301	2. Удели друштава с ограниченом одговорношћу	0404				
302	3. Улози	0405				
303	4. Државни капитал	0406				
304	5. Друштвени капитал	0407				
305	6. Задружни удели	0408				
306	7. Емисиона премија	0409				
309	8. Остали основни капитал	0410				
31	II. УПИСАНИ А НЕУПЛАЋЕНИ КАПИТАЛ	0411				
047 и 237	III. ОТКУПЉЕНЕ СОПСТВЕНЕ АКЦИЈЕ	0412				
32	IV. РЕЗЕРВЕ	0413		22.443	22.443	
330	V. РЕВАЛОРИЗАЦИОНЕ РЕЗЕРВЕ ПО ОСНОВУ РЕВАЛОРИЗАЦИЈЕ НЕМАТЕРИЈАЛНЕ ИМОВИНЕ, НЕКРЕТНИНА, ПОСТРОЈЕЊА И ОПРЕМЕ	0414		55.192	55.192	
33 осим 330	VI. НЕРЕАЛИЗОВАНИ ДОБИЦИ ПО ОСНОВУ ХАРТИЈА ОД ВРЕДНОСТИ И ДРУГИХ КОМПОНЕНТИ ОСТАЛОГ СВЕОБУХВАТНОГ РЕЗУЛТАТА (потражна салда рачуна групе 33 осим 330)	0415		10.079	4.686	
33 осим 330	VII. НЕРЕАЛИЗОВАНИ ГУБИЦИ ПО ОСНОВУ ХАРТИЈА ОД ВРЕДНОСТИ И ДРУГИХ КОМПОНЕНТИ ОСТАЛОГ СВЕОБУХВАТНОГ РЕЗУЛТАТА (дуговна салда рачуна групе 33 осим 330)	0416		200	197	
34	VIII. НЕРАСПОРЕЂЕНИ ДОБИТАК (0418+0419)	0417		71.695	71.695	
340	1. Нераспоређени добитак ранијих година	0418		71.695	71.695	
341	2. Нераспоређени добитак текуће године	0419				
	IX. УЧЕШЋЕ БЕЗ ПРАВА КОНТРОЛЕ	0420				
35	X. ГУБИТАК (0422+0423)	0421		4.112.224	3.525.973	
350	1. Губитак ранијих година	0422		3.525.973	2.769.291	
351	2. Губитак текуће године	0423		586.251	756.679	
	Б. ДУГОРОЧНА РЕЗЕРВИСАЊА И ОБАВЕЗЕ (0425+0432)	0424		632.268	684.505	
40	I. ДУГОРОЧНА РЕЗЕРВИСАЊА (0426+0427+0428+0429+0430+0431)	0425		75.124	41.148	
400	1. Резервисања за трошкове у гарантном року	0426				
401	2. Резервисања за трошкове обнављања природних богатстава	0427				
403	3. Резервисања за трошкове реструктурирања	0428				
404	4. Резервисања за вклада и друге бенефиције запослених	0429		14.415	20.441	

Група рачуна, рачун	ПОЗИЦИЈА	АОП	Напомена број	Износ		
				Текућа година	Претходна година	
					Крајње стање 31.12. 20 14	Почетно стање 01.01.20 14
1	2	3	4	5	6	7
405	5. Резервисања за трошкове судских спорова	0430		60.709	20.707	
402 и 409	6. Остала дугорочна резервисања	0431				
41	II. ДУГОРОЧНЕ ОБАВЕЗЕ (0433+0434+0435+0436+0437+0438+0439+0440)	0432		557.144	643.357	
410	1. Обавезе које се могу конвертовати у капитал	0433				
411	2. Обавезе према матичним и зависним правним лицима	0434				
412	3. Обавезе према осталим повезаним правним лицима	0435				
413	4. Обавезе по емитованим хартијама од вредности у периоду дужем од годину дана	0436				
414	5. Дугорочни кредити и зајмови у земљи	0437		556.872	641.904	
415	6. Дугорочни кредити и зајмови у иностранству	0438				
416	7. Обавезе по основу финансијског лизинга	0439		272	553	
419	8. Остале дугорочне обавезе	0440			900	
498	<b>V. ОДЛОЖЕНЕ ПОРЕСКЕ ОБАВЕЗЕ</b>	0441		133.555	140.838	
42 до 49 (осим 498)	<b>Г. КРАТКОРОЧНЕ ОБАВЕЗЕ (0443+0450+0451+0459+0460+0461+0462)</b>	0442		3.446.224	2.869.285	
42	I. КРАТКОРОЧНЕ ФИНАНСИЈСКЕ ОБАВЕЗЕ (0444+0445+0446+0447+0448+0449)	0443		718.674	646.252	
420	1. Краткорочни кредити од матичних и зависних правних лица	0444				
421	2. Краткорочни кредити од осталих повезаних правних лица	0445				
422	3. Краткорочни кредити и зајмови у земљи	0446		327.957	346.978	
423	4. Краткорочни кредити и зајмови у иностранству	0447				
427	5. Обавезе по основу сталних средстава и средстава обустављеног пословања намењених продаји	0448				
424, 425, 426 и 429	6. Остале краткорочне финансијске обавезе	0449		390.717	299.271	
430	II. ПРИМЉЕНИ АВАНСИ, ДЕПОЗИТИ И КАУЦИЈЕ	0450		6.067	11.138	
43 осим 430	III. ОБАВЕЗЕ ИЗ ПОСЛОВАЊА (0452+0453+0454+0455+0456+0457+0458)	0451		1.419.832	1.283.141	
431	1. Добављачи - матична и зависна правна лица у земљи	0452		69	288	
432	2. Добављачи - матична и зависна правна лица у иностранству	0453				
433	3. Добављачи - остала повезана правна лица у земљи	0454				
434	4. Добављачи - остала повезана правна лица у иностранству	0455				
435	5. Добављачи у земљи	0456		1.269.489	1.132.648	
436	6. Добављачи у иностранству	0457		150.274	150.205	
439	7. Остале обавезе из пословања	0458				
44, 45 и 46	IV. ОСТАЛЕ КРАТКОРОЧНЕ ОБАВЕЗЕ	0459		1.158.257	836.746	
47	V. ОБАВЕЗЕ ПО ОСНОВУ ПОРЕЗА НА ДОДАТУ ВРЕДНОСТ	0460				
48	VI. ОБАВЕЗЕ ЗА ОСТАЛЕ ПОРЕЗЕ, ДОПРИНОСЕ И ДРУГЕ ДАЖБИНЕ	0461		127.320	71.244	
49 осим 498	VII. ПАСИВНА ВРЕМЕНСКА РАЗГРАНИЧЕЊА	0462		16.074	20.764	
	D. ГУБИТАК ИЗНАД ВИСИНЕ КАПИТАЛА (0412+0416+0421 - 0420 - 0417 - 0415 - 0414 - 0413 - 0411 - 0402) ≥ 0 = (0441+0424+0442 - 0071) ≥ 0	0463				
	Ђ. УКУПНА ПАСИВА (0424+0442+0441+0401 - 0463) ≥ 0	0464		4.217.170	4.280.612	
89	<b>E. ВАНБИЛАНСНА ПАСИВА</b>	0465		3.661.896	2.764.783	

У \_\_\_\_\_  
дана \_\_\_\_\_ 20 \_\_\_\_\_ године



Законски представник  
*[Signature]*  
www.cekos.rs

**Прилог 2**

<b>Полупљава правно лице- предузетник</b>		
Матични број 07021747	Шифра делатности 5813	ПИБ 100002524
Назив Politika akcionarsko drusstvo za novinsko izdavačku i grafičku delatnost		
Седиште Cetiniska 1, Beograd		

**БИЛАНС УСПЕХА**

за период од 01.01. до 31.12. **20 15.** године

-у хиљадама динара-

Група рачуна, рачун	ПОЗИЦИЈА	АОП	Напомена број	Износ	
				Текућа година	Претходна година
1	2	3	4	5	6
	<b>ПРИХОДИ ИЗ РЕДОВНОГ ПОСЛОВАЊА</b>				
60 до 65, осим 62 и 63	<b>А. ПОСЛОВНИ ПРИХОДИ (1002+1009+1016+1017)</b>	1001		868.982	907.808
60	1. ПРИХОДИ ОД ПРОДАЈЕ РОБЕ (1003+1004+1005+1006+1007+1008)	1002		12.177	1.195
600	1. Приходи од продаје робе матичним и зависним правним лицима на домаћем тржишту	1003			
601	2. Приходи од продаје робе матичним и зависним правним лицима на иностраном тржишту	1004			
602	3 Приходи од продаје робе осталим повезаним правним лицима на домаћем тржишту	1005			
603	4. Приходи од продаје робе осталим повезаним правним лицима на иностраном тржишту	1006			
604	5. Приходи од продаје робе на домаћем тржишту	1007		12.177	1.195
605	6. Приходи од продаје робе на иностраном тржишту	1008			
61	<b>II. ПРИХОДИ ОД ПРОДАЈЕ ПРОИЗВОДА И УСЛУГА (1010+1011+1012+1013+1014+1015)</b>	1009		832.431	887.676
610	1. Приходи од продаје производа и услуга матичним и зависним правним лицима на домаћем тржишту	1010		39.654	60.148
611	2. Приходи од продаје производа и услуга матичним и зависним правним лицима на иностраном тржишту	1011			
612	3. Приходи од продаје производа и услуга осталим повезаним правним лицима на домаћем тржишту	1012		32.948	42.210
613	4. Приходи од продаје производа и услуга осталим повезаним правним лицима на иностраном тржишту	1013			
614	5. Приходи од продаје производа и услуга на домаћем тржишту	1014		751.821	768.427
615	6. Приходи од продаје готових производа и услуга на иностраном тржишту	1015		8.008	16.891
64	<b>III. ПРИХОДИ ОД ПРЕМИЈА, СУБВЕНЦИЈА, ДОТАЦИЈА, ДОНАЦИЈА И СЛ.</b>	1016			
65	<b>IV. ДРУГИ ПОСЛОВНИ ПРИХОДИ</b>	1017		24.374	18.937
	<b>РАСХОДИ ИЗ РЕДОВНОГ ПОСЛОВАЊА</b>				
50 до 55, 62 и 63	<b>Б. ПОСЛОВНИ РАСХОДИ (1019 - 1020 - 1021+1022+1023+1024+1025 +1026+1027+1028+1029) ≥ 0</b>	1018		1.279.525	1.340.123
50	1. НАБАВНА ВРЕДНОСТ ПРОДАТЕ РОБЕ	1019		12.110	1.174
62	<b>II. ПРИХОДИ ОД АКТИВИРАЊА УЧИНАКА И РОБЕ</b>	1020		231	1.163
630	<b>III. ПОВЕЋАЊЕ ВРЕДНОСТИ ЗАЛИХА НЕДОВРШЕНИХ И ГОТОВИХ ПРОИЗВОДА И НЕДОВРШЕНИХ УСЛУГА</b>	1021			
631	<b>IV. СМАЊЕЊЕ ВРЕДНОСТИ ЗАЛИХА НЕДОВРШЕНИХ И ГОТОВИХ ПРОИЗВОДА И НЕДОВРШЕНИХ УСЛУГА</b>	1022		2.375	3.031

Група рачуна, рачун	ПОЗИЦИЈА	АОП	Напомена број	Износ	
				Текућа година	Претходна година
1	2	3	4	5	6
51 осим 513	V. ТРОШКОВИ МАТЕРИЈАЛА	1023		469.848	493.689
513	VI. ТРОШКОВИ ГОРИВА И ЕНЕРГИЈЕ	1024		137.892	123.155
52	VII. ТРОШКОВИ ЗАРАДА, НАКНАДА ЗАРАДА И ОСТАЛИ ЛИЧНИ РАСХОДИ	1025		315.861	385.341
53	VIII. ТРОШКОВИ ПРОИЗВОДНИХ УСЛУГА	1026		80.082	85.769
540	IX. ТРОШКОВИ АМОРТИЗАЦИЈЕ	1027		145.427	156.327
541 до 549	X. ТРОШКОВИ ДУГОРОЧНИХ РЕЗЕРВИСАЊА	1028		30.497	4.922
55	XI. НЕМАТЕРИЈАЛНИ ТРОШКОВИ	1029		85.664	87.878
	<b>В. ПОСЛОВНИ ДОБИТАК (1001 - 1018) ≥ 0</b>	1030			
	<b>Г. ПОСЛОВНИ ГУБИТАК (1018 - 1001) ≥ 0</b>	1031		410.543	432.315
66	<b>Д. ФИНАНСИЈСКИ ПРИХОДИ (1033+1038+1039)</b>	1032		2.718	6.293
66, осим 662, 663 и 664	I. ФИНАНСИЈСКИ ПРИХОДИ ОД ПОВЕЗАНИХ ЛИЦА И ОСТАЛИ ФИНАНСИЈСКИ ПРИХОДИ (1034+1035+1036+1037)	1033			129
660	1. Финансијски приходи од матичних и зависних правних лица	1034			129
661	2. Финансијски приходи од осталих повезаних правних лица	1035			
665	3. Приходи од учешћа у добитку придружених правних лица и заједничких подухвата	1036			
669	4. Остали финансијски приходи	1037			
662	II. ПРИХОДИ ОД КАМАТА (ОД ТРЕЋИХ ЛИЦА)	1038		177	2.234
663 и 664	III. ПОЗИТИВНЕ КУРСНЕ РАЗЛИКЕ И ПОЗИТИВНИ ЕФЕКТИ ВАЛУТНЕ КЛАУЗУЛЕ (ПРЕМА ТРЕЋИМ ЛИЦИМА)	1039		2.541	3.930
56	<b>Ђ. ФИНАНСИЈСКИ РАСХОДИ (1041+1046+1047)</b>	1040		241.917	318.906
56, осим 562, 563 и 564	I. ФИНАНСИЈСКИ РАСХОДИ ИЗ ОДНОСА СА ПОВЕЗАНИМ ПРАВНИМ ЛИЦИМА И ОСТАЛИ ФИНАНСИЈСКИ РАСХОДИ (1042+1043+1044+1045)	1041			47
560	1. Финансијски расходи из односа са матичним и зависним правним лицима	1042			47
561	2. Финансијски расходи из односа са осталим повезаним правним лицима	1043			
565	3. Расходи од учешћа у губитку придружених правних лица и заједничких подухвата	1044			
566 и 569	4. Остали финансијски расходи	1045			
562	II. РАСХОДИ КАМАТА (ПРЕМА ТРЕЋИМ ЛИЦИМА)	1046		230.136	192.625
563 и 564	III. НЕГАТИВНЕ КУРСНЕ РАЗЛИКЕ И НЕГАТИВНИ ЕФЕКТИ ВАЛУТНЕ КЛАУЗУЛЕ (ПРЕМА ТРЕЋИМ ЛИЦИМА)	1047		11.781	126.234
	<b>Е. ДОБИТАК ИЗ ФИНАНСИРАЊА (1032 - 1040)</b>	1048			
	<b>Ж. ГУБИТАК ИЗ ФИНАНСИРАЊА (1040 - 1032)</b>	1049		239.199	312.613
683 и 685	<b>З. ПРИХОДИ ОД УСКЛАЂИВАЊА ВРЕДНОСТИ ОСТАЛЕ ИМОВИНЕ КОЈА СЕ ИСКАЗУЈЕ ПО ФЕР ВРЕДНОСТИ КРОЗ БИЛАНС УСПЕХА</b>	1050		150	301
583 и 585	<b>И. РАСХОДИ ОД УСКЛАЂИВАЊА ВРЕДНОСТИ ОСТАЛЕ ИМОВИНЕ КОЈА СЕ ИСКАЗУЈЕ ПО ФЕР ВРЕДНОСТИ КРОЗ БИЛАНС УСПЕХА</b>	1051		11.410	17.483
67 и 68, осим 683 и 685	<b>Ј. ОСТАЛИ ПРИХОДИ</b>	1052		72.725	33.068
57 и 58, осим 583 и 585	<b>К. ОСТАЛИ РАСХОДИ</b>	1053		3.100	5.569



Група рачуна, рачун	ПОЗИЦИЈА	АОП	Напомена број	Износ	
				Текућа година	Претходна година
1	2	3	4	5	6
	Л. ДОБИТАК ИЗ РЕДОВНОГ ПОСЛОВАЊА ПРЕ ОПОРЕЗИВАЊА (1030 - 1031+1048 - 1049+1050 - 1051+1052 - 1053)	1054			
	Љ. ГУБИТАК ИЗ РЕДОВНОГ ПОСЛОВАЊА ПРЕ ОПОРЕЗИВАЊА (1031 - 1030+1049 - 1048+1051 - 1050+1053 - 1052)	1055		591.377	734.611
69-59	М. НЕТО ДОБИТАК ПОСЛОВАЊА КОЈЕ СЕ ОБУСТАВЉА, ЕФЕКТИ ПРОМЕНЕ РАЧУНОВОДСТВЕНЕ ПОЛИТИКЕ И ИСПРАВКА ГРЕШАКА ИЗ РАНИЈИХ ПЕРИОДА	1056			
59-69	Н. НЕТО ГУБИТАК ПОСЛОВАЊА КОЈЕ СЕ ОБУСТАВЉА, РАСХОДИ ПРОМЕНЕ РАЧУНОВОДСТВЕНЕ ПОЛИТИКЕ И ИСПРАВКА ГРЕШАКА ИЗ РАНИЈИХ ПЕРИОДА	1057		2.157	30.069
	Њ. ДОБИТАК ПРЕ ОПОРЕЗИВАЊА (1054 - 1055+1056 - 1057)	1058			
	О. ГУБИТАК ПРЕ ОПОРЕЗИВАЊА (1055 - 1054+1057 - 1056)	1059		593.534	764.680
	П. ПОРЕЗ НА ДОБИТАК				
721	І. ПОРЕСКИ РАСХОД ПЕРИОДА	1060			
део 722	ІІ. ОДЛОЖЕНИ ПОРЕСКИ РАСХОДИ ПЕРИОДА	1061			
део 722	ІІІ. ОДЛОЖЕНИ ПОРЕСКИ ПРИХОДИ ПЕРИОДА	1062		7.283	8.001
723	Р. ИСПЛАЋЕНА ЛИЧНА ПРИМАЊА ПОСЛОДАВЦА	1063			
	С. НЕТО ДОБИТАК (1058 - 1059 - 1060 - 1061 + 1062 - 1063)	1064			
	Т. НЕТО ГУБИТАК (1059 - 1058 + 1060 + 1061 -1062 + 1063)	1065		586.251	756.679
	І НЕТО ДОБИТАК КОЈИ ПРИПАДА МАЊИНСКИМ УЛАГАЧИМА	1066			
	ІІ. НЕТО ДОБИТАК КОЈИ ПРИПАДА ВЕЋИНСКОМ ВЛАСНИКУ	1067			
	ІІІ. НЕТО ГУБИТАК КОЈИ ПРИПАДА МАЊИНСКИМ УЛАГАЧИМА	1068			
	ІV. НЕТО ГУБИТАК КОЈИ ПРИПАДА ВЕЋИНСКОМ ВЛАСНИКУ	1069			
	V. ЗАРАДА ПО АКЦИЈИ				
	1. Основна зарада по акцији	1070			
	2. Умањена (разводњена) зарада по акцији	1071			

у \_\_\_\_\_

дана \_\_\_\_\_ 20 \_\_\_\_\_ године



Законски заступник

*[Handwritten signature]*

**Прилог 3**

Полуњава правно лице - предузетник		
Матични број 07021747	Шифра делатности 5813	ПИБ 100002524
Назив Politika akcionarsko društvo za novinsko izdavačku i grafičku delatnost		
Седиште Cetinjska 1. Beograd		

**ИЗВЕШТАЈ О ОСТАЛОМ РЕЗУЛТАТУ**  
за период од 01.01. до 31.12. 2015. године

-у хиљадама динара-

Група рачуна. рачуни	ПОЗИЦИЈА	АОП	Напомена број	Износ	
				Текућа година	Претходна година
1	2	3	4	5	6
	<b>A. НЕТО РЕЗУЛТАТ ИЗ ПОСЛОВАЊА</b>				
	I. НЕТО ДОБИТАК (АОП 1064)	2001			
	II. НЕТО ГУБИТАК (АОП 1065)	2002		586.251	756.679
	<b>B. ОСТАЛИ СВЕОБУХВАТНИ ДОБИТАК ИЛИ ГУБИТАК</b>				
	а) Ставке које неће бити рекласификоване у Билансу успеха у будућим периодима				
330	1. Промене ревалоризације нематеријалне имовине, некретнина, постројења и опреме				
	а) повећање ревалоризационих резерви	2003			
	б) смањење ревалоризационих резерви	2004			
331	2. Актуарски добити или губици по основу планова дефинисаних примања				
	а) добити	2005		5.393	4.686
	б) губици	2006			
332	3. Добити или губици по основу улагања у власничке инструменте капитала				
	а) добити	2007			
	б) губици	2008			
333	4. Добити или губици по основу удела у осталом свеобухватном добитку или губитку придружених друштава				
	а) добити	2009			
	б) губици	2010			
	б) Ставке које накнадно могу бити рекласификоване у Билансу успеха у будућим периодима				
334	1. Добити или губици по основу прерачуна финансијских извештаја иностраног пословања				
	а) добити	2011			
	б) губици	2012			
335	2. Добити или губици од инструмената заштите нето улагања у инострано пословање				
	а) добити	2013			
	б) губици	2014			
336	3. Добити или губици по основу инструмената заштите ризика (хедџинга) новчаног тока				
	а) добити	2015			
	б) губици	2016			
337	4. Добити или губици по основу хартија од вредности расположивих за продају				
	а) добити	2017			
	б) губици	2018		3	9

**Прилог 4**

Попуњава правно лице - предузетник		
Матични број 07021747	Шифра делатности 5813	ПИБ 100002524
Назив Politika akcionarsko društvo za novinsko izdavačku i grafičku delatnost		
Седиште Cetiniska 1, Beograd		

**ИЗВЕШТАЈ О ТОКОВИМА ГОТОВИНЕ**  
у периоду од 01.01. до 31.12. **20 15** године

-у хиљадама динара-

Позиција 1	АОП 2	Износ	
		Текућа година 3	Претходна година 4
<b>A. ТОКОВИ ГОТОВИНЕ ИЗ ПОСЛОВНИХ АКТИВНОСТИ</b>			
I. Приливи готовине из пословних активности (1 до 3)	3001	994.139	960.426
1. Продаја и примљени аванси	3002	990.546	958.191
2. Примљене камате из пословних активности	3003	5	3
3. Остали приливи из редовног пословања	3004	3.588	2.232
II. Одливи готовине из пословних активности (1 до 5)	3005	945.076	929.579
1. Исплате добављачима и дати аванси	3006	780.427	707.854
2. Зараде, накнаде зарада и остали лични расходи	3007	162.174	213.984
3. Плаћене камате	3008		1.055
4. Порез на добитак	3009		
5. Одливи по основу осталих јавних прихода	3010	2.475	6.686
III. Нето прилив готовине из пословних активности (I-II)	3011	49.063	30.847
IV. Нето одлив готовине из пословних активности (III-I)	3012		
<b>B. ТОКОВИ ГОТОВИНЕ ИЗ АКТИВНОСТИ ИНВЕСТИРАЊА</b>			
I. Приливи готовине из активности инвестирања (1 до 5)	3013	2.845	973
1. Продаја акција и удела (нето приливи)	3014		
2. Продаја нематеријалне имовине, некретнина, постројења, опреме и биолошких средстава	3015	2.845	973
3. Остали финансијски пласмани (нето приливи)	3016		
4. Примљене камате из активности инвестирања	3017		
5. Примљене дивиденде	3018		
II. Одливи готовине из активности инвестирања (1 до 3)	3019		
1. Куповина акција и удела (нето одливи)	3020		
2. Куповина нематеријалне имовине, некретнина, постројења, опреме и биолошких средстава	3021		
3. Остали финансијски пласмани (нето одливи)	3022		
III. Нето прилив готовине из активности инвестирања (I-II)	3023	2.845	973
IV. Нето одлив готовине из активности инвестирања (II-I)	3024		
<b>B. ТОКОВИ ГОТОВИНЕ ИЗ АКТИВНОСТИ ФИНАНСИРАЊА</b>			
I. Приливи готовине из активности финансирања (1 до 5)	3025	119.304	104.654
1. Увећање основног капитала	3026		
2. Дугорочни кредити (нето приливи)	3027		
3. Краткорочни кредити (нето приливи)	3028	119.060	104.654
4. Остале дугорочне обавезе	3029		
5. Остале краткорочне обавезе	3030	244	
II. Одливи готовине из активности финансирања (1 до 6)	3031	149.571	118.260
1. Откуп сопствених акција и удела	3032		
2. Дугорочни кредити (одливи)	3033	767	
3. Краткорочни кредити (одливи)	3034	144.957	112.106
4. Остале обавезе (одливи)	3035		
5. Финансијски лизинг	3036	3.847	6.154
6. Исплаћене дивиденде	3037		
III. Нето прилив готовине из активности финансирања (I-II)	3038		
IV. Нето одлив готовине из активности финансирања (II-I)	3039	30.267	13.606
<b>Г. СВЕГА ПРИЛИВ ГОТОВИНЕ (3001 + 3013 + 3025)</b>	3040	1.116.288	1.066.053
<b>Д. СВЕГА ОДЛИВ ГОТОВИНЕ (3005 + 3019 + 3031)</b>	3041	1.094.647	1.047.839
<b>Ђ. НЕТО ПРИЛИВ ГОТОВИНЕ (3040 - 3041)</b>	3042	21.641	18.214
<b>Е. НЕТО ОДЛИВ ГОТОВИНЕ (3041 - 3040)</b>	3043		
<b>Ж. ГОТОВИНА НА ПОЧЕТКУ ОБРАЧУНСКОГ ПЕРИОДА</b>	3044	4.852	4.205
<b>З. ПОЗИТИВНЕ КУРСНЕ РАЗЛИКЕ ПО ОСНОВУ ПРЕРАЧУНА ГОТОВИНЕ</b>	3045	2.514	3.586
<b>И. НЕГАТИВНЕ КУРСНЕ РАЗЛИКЕ ПО ОСНОВУ ПРЕРАЧУНА ГОТОВИНЕ</b>	3046	5.938	21.153
<b>Ј. ГОТОВИНА НА КРАЈУ ОБРАЧУНСКОГ ПЕРИОДА (3042 - 3043 + 3044 + 3045 - 3046)</b>	3047	23.069	4.852

У \_\_\_\_\_

дана \_\_\_\_\_ 20 \_\_\_\_\_ године



М.П.

Законски заступник

Група рачуна, рачун	ПОЗИЦИЈА	АОП	Напомена број	Износ	
				Текућа година	Претходна година
1	2	3	4	5	6
	I. ОСТАЛИ БРУТО СВЕОБУХВАТНИ ДОБИТАК (2003 + 2005 + 2007 + 2009 + 2011 + 2013 + 2015 + 2017) - (2004 + 2006 + 2008 + 2010 + 2012 + 2014 + 2016 + 2018) ≥ 0	2019		5.390	4.677
	II. ОСТАЛИ БРУТО СВЕОБУХВАТНИ ГУБИТАК (2004 + 2006 + 2008 + 2010 + 2012 + 2014 + 2016 + 2018) - (2003 + 2005 + 2007 + 2009 + 2011 + 2013 + 2015 + 2017) ≥ 0	2020			
	III. ПОРЕЗ НА ОСТАЛИ СВЕОБУХВАТНИ ДОБИТАК ИЛИ ГУБИТАК ПЕРИОДА	2021			
	IV. НЕТО ОСТАЛИ СВЕОБУХВАТНИ ДОБИТАК (2019 - 2020 - 2021) ≥ 0	2022		5.390	4.677
	V НЕТО ОСТАЛИ СВЕОБУХВАТНИ ГУБИТАК (2020 - 2019 + 2021) ≥ 0	2023			
	<b>В. УКУПАН НЕТО СВЕОБУХВАТНИ РЕЗУЛТАТ ПЕРИОДА</b>				
	I. УКУПАН НЕТО СВЕОБУХВАТНИ ДОБИТАК (2001 - 2002 + 2022 - 2023) ≥ 0	2024			
	II. УКУПАН НЕТО СВЕОБУХВАТНИ ГУБИТАК (2002 - 2001 + 2023 - 2022) ≥ 0	2025		580.861	752.002
	<b>Г. УКУПАН НЕТО СВЕОБУХВАТНИ ДОБИТАК ИЛИ ГУБИТАК (2027 + 2028) = АОП 2024 ≥ 0 или АОП 2025 &gt; 0</b>	2026			
	1. Приписан већинским власницима капитала	2027			
	2. Приписан власницима који немају контролу	2028			

У \_\_\_\_\_  
дана \_\_\_\_\_ 20\_\_\_\_ године



Законски заступник

Прилог 5

Попуњава правно лице - предузетник	
Матични број: 07021747	Шифра делатности: 5813
ПИБ: 100002524	
Назив: Politika akcionarsko društvo za poljinsko gazdinstvo i gradjinski obilast	
Седиште: Селјска 1, Београд	

ИЗВЕШТАЈ О ПРОМЕНАМА НА КАПИТАЛУ  
у периоду од 01.01. до 31.12. 20 15 године

Ред. број	ОПИС	Компоненте капитала										
		30	31	32	33	34	35	36	37	38	39	40
		АОП	АОП	Резерве	АОП	Губитак	АОП	Откупљене сопствене акције	АОП	Нераспоредени добитак	АОП	
		Основни капитал	Уписани и неуплаћени капитал		АОП							
1	2	3	4	5	6	7	8					
1	Почетно стање на дан 01.01. 2014											
	а) дуговни салдо рачуна	4001	4019		4055	2.769.294	4073		4091			
	б) потражни салдо рачуна	4002	4020	22.443	4056		4074		4092	71.695		
2	Исправка материјално значајних грешака и промена рачуноводствених политика											
	а) исправке на дуговој страни рачуна	4003	4021		4057		4075		4093			
	б) исправке на потражној страни рачуна	4004	4022		4058		4076		4094			
3	Кориговано почетно стање на дан 01.01. 2014	4005	4023		4059	2.769.294	4077		4095			
	а) кориговани дуговни салдо рачуна (1а + 2а - 2б) ≥ 0	4006	4024	22.443	4060		4078		4096	71.695		
	б) кориговани потражни салдо рачуна (1б - 2а + 2б) ≥ 0											
4	Промене у претходној 2014 години											
	а) промет на дуговој страни рачуна	4007	4025		4061	756.679	4079		4097			
	б) промет на потражној страни рачуна	4008	4026		4062		4080		4098			
5	Стање на крају претходне године 31.12. 2014	4009	4027		4063	3.525.973	4081		4099			
	а) дуговни салдо рачуна (3а + 4а - 4б) ≥ 0	4010	4028	22.443	4064		4082		4100	71.695		
	б) потражни салдо рачуна (3б - 4а + 4б) ≥ 0											
6	Исправка материјално значајних грешака и промена рачуноводствених политика											
	а) исправке на дуговој страни рачуна	4011	4029		4065		4083		4101			
	б) исправке на потражној страни рачуна	4012	4030		4066		4084		4102			
7	Кориговано почетно стање текуће године на дан 01.01. 2015	4013	4031		4067	3.525.973	4085		4103			
	а) кориговани дуговни салдо рачуна (5а + 6а - 6б) ≥ 0	4014	4032	22.443	4068		4086		4104	71.695		
	б) кориговани потражни салдо рачуна (5б - 6а + 6б) ≥ 0											
8	Промене у текућој 2015 години											
	а) промет на дуговој страни рачуна	4015	4033		4069	586.251	4087		4105			
	б) промет на потражној страни рачуна	4016	4034		4070		4088		4106			
9	Стање на крају текуће године 31.12. 2015	4017	4035		4071	4.112.224	4089		4107			
	а) дуговни салдо рачуна (7а + 8а - 8б) ≥ 0	4018	4036	22.443	4072		4090		4108	71.695		
	б) потражни салдо рачуна (7б - 8а + 8б) ≥ 0											

У дана 20 године

Ред. број	ОПИС	Компоненте осталог резултата												337 Добити или губици по основу ХОВ расположитивих за продају
		330 АОП Ревалоризационе резерве	331 АОП Актуарски добити или губици	332 Добити или губици по основу улагања у власничке инструменте капитала	333 Добити или губици по основу удела у добитку или губитку придружених друштва	334 и 335 Добити или губици по основу иностраног пословања и прерачуна финансијских извештаја	336 Добити или губици по основу хелинга новчаног тока							
1	2	9	10	11	12	13	14	15						
1	Почетно стање на дан 01.01. 2014 а) дуговни салдо рачуна	4109												
		4110	4127	4145	4163	4181	4199	4217	4218	4218				
2	Исправка материјално значајних грешака и промена рачуноводствених политика а) исправке на дуговој страни рачуна б) исправке на потражној страни рачуна													
		4111	4129	4147	4165	4183	4201	4219	4220					
3	Кориговано почетно стање на дан 01.01. 2014 а) кориговани дуговни салдо рачуна $(1a + 2a - 2b) \geq 0$ б) кориговани потражни салдо рачуна $(1b - 2a + 2b) \geq 0$	4113	4131	4149	4167	4185	4203	4221	4222					
		4114	4132	4150	4168	4186	4204	4222						
4	Промене у претходној 2014 години а) промет на дуговој страни рачуна б) промет на потражној страни рачуна	4115	4133	4151	4169	4187	4205	4223	4224					
		4116	4134	4152	4170	4188	4206	4224						
5	Стање на крају претходне године 31.12. 2014 а) дуговни салдо рачуна $(3a + 4a - 4b) \geq 0$ б) потражни салдо рачуна $(3b - 4a + 4b) \geq 0$	4117	4135	4153	4171	4189	4207	4225	4226					
		4118	4136	4154	4172	4190	4208	4226						
6	Исправка материјално значајних грешака и промена рачуноводствених политика а) исправке на дуговој страни рачуна б) исправке на потражној страни рачуна	4119	4137	4155	4173	4191	4209	4227	4228					
		4120	4138	4156	4174	4192	4210	4228						
7	Кориговано почетно стање текуће године на дан 01.01. 2015 а) кориговани дуговни салдо рачуна $(5a + 6a - 6b) \geq 0$ б) кориговани потражни салдо рачуна $(5b - 6a + 6b) \geq 0$	4121	4139	4157	4175	4193	4211	4229	4230					
		4122	4140	4158	4176	4194	4212	4230						
8	Промене у текућој 2015 години а) промет на дуговој страни рачуна б) промет на потражној страни рачуна	4123	4141	4159	4177	4195	4213	4231	4232					
		4124	4142	4160	4178	4196	4214	4232						
9	Стање на крају текуће године 31.12. 2015 а) дуговни салдо рачуна $(7a + 8a - 8b) \geq 0$ б) потражни салдо рачуна $(7b - 8a + 8b) \geq 0$	4125	4143	4161	4179	4197	4215	4233	4234					
		4126	4144	4162	4180	4198	4216	4234						

Ред. број	ОПИС	АОП	Укупан капитал		АОП	Губитак изнад капитала	
			( $\Sigma$ ред. 1а кол. 3 до кол. 15) - $\Sigma$ (ред. 1а кол. 3 до кол. 15) $\geq 0$	16		( $\Sigma$ ред. 1а кол. 3 до кол. 15) - $\Sigma$ (ред. 1а кол. 3 до кол. 15) $\geq 0$	17
1	2 Почетно стање на дан 01.01. 2014						
1	а) дуговни салдо рачуна	4235	1.337.986	4244			
	б) потражни салдо рачуна						
2	Исправка материјално значајних грешака и примена рачуноводствених политика						
	а) исправке на дуговној страни рачуна	4236		4245			
	б) исправке на потражној страни рачуна						
3	Кориговано почетно стање на дан 01.01. 2014						
	а) кориговани дуговни салдо рачуна	4237	1.337.986	4246			
	(1а + 2а - 2б) $\geq 0$						
	б) кориговани потражни салдо рачуна						
	(1б - 2а + 2б) $\geq 0$						
4	Промене у претходној 2014. години						
	а) промет на дуговној страни рачуна	4238	-752.002	4247			
	б) промет на потражној страни рачуна						
5	Стање на крају претходне године 31.12. 2014						
	а) дуговни салдо рачуна (3а + 4а - 4б) $\geq 0$	4239	585.984	4248			
	б) потражни салдо рачуна (3б - 4а + 4б) $\geq 0$						
6	Исправка материјално значајних грешака и примена рачуноводствених политика						
	а) исправке на дуговној страни рачуна	4240		4249			
	б) исправке на потражној страни рачуна						
7	Кориговано почетно стање текуће године на дан 01.01. 2015						
	а) кориговани дуговни салдо рачуна	4241	585.984	4250			
	(5а + 6а - 6б) $\geq 0$						
	б) кориговани потражни салдо рачуна						
	(5б - 6а + 6б) $\geq 0$						
8	Промене у текућој 2015. години						
	а) промет на дуговној страни рачуна	4242	-580.861	4251			
	б) промет на потражној страни рачуна						
9	Стање на крају текуће године 31.12. 2015						
	а) дуговни салдо рачуна (7а + 8а - 8б) $\geq 0$	4243	5.123	4252			
	б) потражни салдо рачуна (7б - 8а + 8б) $\geq 0$						



Законски јасућиник

*[Handwritten signature]*

„ПОЛИТИКА“ АД -БЕОГРАД

НАПОМЕНЕ УЗ ПОЈЕДИНАЧНЕ ФИНАНСИЈСКЕ ИЗВЕШТАЈЕ  
ЗА ГОДИНУ ЗАВРШЕНУ 31. ДЕЦЕМБРА 2015. ГОДИНЕ



# ПОЛИТИКА а.д.

Напомене уз финансијске извештаје за годину завршену 31. 12. 2015.

*(Сви износи су изражени у 000 РСД, осим ако није другачије назначено)*

## 1. Опште информације

### 1.1. Оснивање и пословање предузећа

"Политика" А.Д. је акционарско друштво. Седиште друштва је у Београду, улица Цетињска бр. 1. Предузеће је основано 1904. године. На основу програма власничке трансформације, статусне, управљачке и организационе, „Политика“ а.д. је 1997. године постала акционарско друштво. Основна делатност друштва је пружање штампарских услуга у својој модерно опремљеној штампарији.

Министарство привреде је поднело 14.11.2013. године иницијативу за покретање поступка приватизације Акционарског друштва „Политика“ за новинско-издавачку и графичку делатност, а од 27.12.2013. до 02.09.2014. године „Политика“ А.Д. се налазила у реструктурирању.

Матични број друштва је 07021747

ПИБ 100002524

ПДВ број друштва је 135470258

На дан 31.12.2015. године Политика а.д. има 262, а 31.12.2014. године 289 запослених.

На основу Закона о рачуноводству и ревизији, а према критеријумима за разврставање, Друштво је разврстано у средње правно лице.

Акције Друштва се примарно котирају на Београдској берзи.

Одобрени финансијски извештаји могу накнадно бити измењени на основу мишљења ревизора, а у складу са важећим прописима.

## 2. Преглед значајних рачуноводствених политика

Основне рачуноводствене политике примењене за састављање ових финансијских извештаја наведене су у даљем тексту. Ове политике су конзистентно примењене на све приказане године, осим ако није другачије назначено.

### 2.1. Основе за састављање финансијских извештаја

Изузев како је наведено ниже, финансијски извештаји Друштва састављени су у складу са Међународним стандардима финансијског извештавања (МСФИ).

Друштво је саставило ове финансијске извештаје у складу са Законом о рачуноводству и ревизији који захтева да финансијски извештаји буду припремљени у складу са свим МСФИ као и прописима издатим од стране Министарства финансија Републике Србије. Имајући у виду разлике између ове две регулативе, ови финансијски извештаји одступају од МСФИ у следећем:

## 2. Преглед значајних рачуноводствених политика (Наставак)

### 2.1. Основе за састављање финансијских извештаја (Наставак)

- a) „Ванбилансна средства и обавезе“ су приказана на обрасцу биланса стања (напомена 15). Ове ставке по дефиницији МСФИ не представљају ни средства ни обавезе.
- b) Друштво је ове финансијске извештаје саставило у формату прописаном од стране Министарства финансија, који није у складу са захтевима МРС 1 – *“Приказивање финансијских извештаја.”*
- c) Грешке из претходних година се нису одразиле на финансијске извештаје за 2014. годину, већ су као материјално безначајне евидентирание као приход тј. расход у финансијским извештајима за 2015. годину.
- d) Друштво није у обавези да саставља консолидоване финансијске извештаје јер је над његовим зависним друштвом РТВ Политика покренут стечајни поступак.

Састављање финансијских извештаја у складу са МСФИ захтева примену извесних кључних рачуноводствених процена. Оно, такође, захтева да Руководство користи своје просуђивање у примени рачуноводствених политика Друштва. Области које захтевају просуђивање већег степена или веће сложености, односно области у којима претпоставке и процене имају материјални значај за финансијске извештаје обелодањени су у напомени 3.

### 2.2 Извештавање о сегментима

О пословним сегментима се извештава на начин конзистентан са интерним извештавањем које се обезбеђује за главног доносиоца пословних одлука. Главни доносилац пословних одлука који је одговоран за алокацију ресурса и оцену перформанси пословних сегмената је идентификован као надзорни одбор који доноси стратешке одлуке.

### 2.3. Прерачунавање страних валута

#### *(а) Функционална и валута приказивања*

Ставке укључене у финансијске извештаје Друштва се одмеравају и приказују у валути примарног економског окружења у којем Друштво послује (функционална валута). Финансијски извештаји су приказани у динарима [„РСД“] који представљају функционалну и валуту извештавања друштва.

## 2. Преглед значајних рачуноводствених политика (Наставак)

### 2.4. Прерачунавање страних валута (Наставак)

#### (б) Трансакције и стања

Трансакције у иностраној валути се прерачунавају у функционалну валуту применом девизних курсева важећих на дан трансакције или вредновања по коме се ставке поново одмеравају.

Позитивне и негативне курсне разлике настале из измирења таквих трансакција и из прерачуна монетарних средстава и обавеза изражених у страним валутама на крају године, признају се у билансу успеха, осим у случају када су одложене у капиталу као инструменти заштите токова готовине и инструменти заштите нето улагања. Позитивне и негативне курсне разлике које се односе на обавезе по кредитима и готовину и готовинске еквиваленте се приказују у билансу успеха у оквиру позиције „финансијски приходи или расходи“.

### 2.5. Нематеријална улагања

#### *Рачунарски софтвер*

Трошкови који се односе на одржавање програма рачунарског софтвера признају се као расходи када настану. Трошкови развоја који се могу директно приписати дизајнирању и тестирању препознатљивих и уникатних софтверских производа које контролише Друштво признају се као нематеријална средства када су испуњени следећи критеријуми:

Да је технички могуће комплетирати софтверски производ тако да буде расположив за употребу;

Да руководство има намеру да комплетира софтверски производ за употребу или за продају;

Да постоји могућност да се софтверски производ употреби или прода;

Да се може показати како софтверски ће софтверски производ у будућности генерисати вероватне економске користи;

Да су расположиви адекватни технички, финансијски и други ресурси за комплетирање и развој и употребу или продају софтверског производа; Да издаци који се односе на софтверски производ извршени у току његовог развоја могу бити поуздано одмерени.

Трошкови који се могу директно приписати капитализују се као део софтверског производа и укључују трошкове запослених на развоју софтвера и одговарајући део релевантних општих трошкова.

Остали издаци за развој који не могу испунити критерије признају се као расходи када настану. Трошкови развоја који су претходно признати као расходи не признају се као средство у наредном периоду.

Трошкови рачунарског развоја признати као средство се отписују у току њиховог процењеног корисног века употребе, који не прелази три године.

Трошкови развоја рачунарског софтвера признати као средство амортизују се током њиховог процењеног корисног века употребе (који није дужи од три године).

## 2. Преглед значајних рачуноводствених политика (Наставак)

### 2.6. Некретнине, постројења и опрема

Земљишта и грађевински објекти обухватају углавном производне погоне, малопродајне објекте и канцеларије. Земљишта и грађевински објекти исказују се по фер вредности која се заснива на периодичним, најмање трогодишњим проценама, које врше екстерни независни проценитељи, умањеној за каснију амортизацију грађевинских објеката. Акумулирана исправка вредности на дан ревалоризације елиминира се на терет бруто књиговодствене вредности средства и прерачунава до нето износа ревалоризоване вредности. Све друге некретнине, постројења и опрема исказују се по историјској вредности умањеној за исправку вредности. Историјска вредност укључује издатке који се директно приписују набавци средстава. Трошкови набавке могу укључити и пренос било ког добитка/губитка из капитала по основу инструмената заштите од ризика новчаног тока девизних трошкова набавке некретнина, постројења и опреме.

Накнадни трошкови се укључују у набавну вредност средства или се признају као посебно средство, уколико је применљиво, само када постоји вероватноћа да ће Друштво у будућности имати економску корист од тог средства и ако се његова вредност може поуздано одмерити. Књиговодствена вредност замењеног средства се искњижава. Сви други трошкови текућег одржавања терете биланс успеха периода у коме су настали.

Повећање књиговодствене вредности по основу ревалоризације земљишта и грађевинских објеката исказује се у ревалоризационим резервама у оквиру капитала. Смањења којима се умањују претходна повећања вредности истих средстава терете ревалоризационе резерве директно у капиталу; сва остала смањења терете биланс успеха. Разлика између амортизације обрачунате на ревалоризовану књиговодствену вредност средства која је исказана у билансу успеха и амортизације обрачунате на иницијалну вредност поменутог средства, сваке године се преноси са рачуна осталих резерви на рачун нераспоређене добити.

Земљиште се не амортизује. Амортизација других средстава се обрачунава применом пропорционалне методе како би се распоредила њихова набавна или ревалоризована вредност до њихове резидуалне вредности током њиховог процењеног века трајања, као што следи:

<i>Назив</i>	<i>Број година</i>
- Грађевински објекти	66
- Машине и опрема	9 -12,5
- Рачунарска опрема	5
- Намештај и остала опрема	6 -12,5

Резидуална вредност и корисни век употребе средства се ревидирају, и по потреби коригују, на датум сваког биланса стања.

Књиговодствена вредност средства своди се на надокнадиву вредност ако је иста већа од његове процењене надокнадиве вредности .

Добици и губици по основу отуђења средства утврђују се из разлике између новчаног прилива и књиговодствене вредности и исказују се у билансу успеха у оквиру 'Осталих нето (губитака)/добитака'.

Када се ревалоризована средства продају, износ ревалоризације укључен у ревалоризациону резерву преноси се на нераспоређену добит.

## 2. Преглед значајних рачуноводствених политика (Наставак)

### 2.7. Умањење вредности нефинансијских средстава

За средства која подлежу амортизацији провера да ли је дошло до умањења њихове вредности врши се када догађаји или измењене околности укажу да књиговодствена вредност можда неће бити надокнадива. Губитак због умањења вредности се признаје у висини износа за који је књиговодствена вредност средства већа од његове надокнадиве вредности. Надокнадива вредност је вредност већа од фер вредности средства умањене за трошкове продаје и вредности у употреби. За сврху процене умањења вредности, средства се групишу на најнижим нивоима на којима могу да се утврде одвојени препознатљиви новчани токови (јединице које генеришу готовину).

### 2.8. Инвестициона некретнина

Инвестициона некретнина је некретнина која се држи ради зараде од закупнине или ради повећања капитала, или ради и једног и другог.

Инвестициона некретнина, која углавном обухвата административне зграде, пословне објекте, држи се ради дугорочних приноса од закупа и не користи се од стране Друштва. Инвестициона некретнина се исказује по фер вредности, која представља вредност на отвореном тржишту коју годишње утврђује екстерни проценитељ. Фер вредност се заснива на ценама понуде на активном тржишту коригованим, уколико је неопходно, за било коју промену у природи, локацији или стању специфичног средства. Промене у фер вредностима се евидентирају у билансу успеха као део осталих прихода.

Накнадни издаци се капитализују само када је вероватно да ће будуће економске користи повезане са тим издацима припасти Друштву и да може поуздано да се измери. Сви остали трошкови текућег одржавања терете трошкове периода у коме настану. Када инвестициону некретнину користи њен власник, она се рекласификује на некретнине, постројења и опрему, и њена књиговодствена вредност на дан рекласификације постаје њена затечена вредност која ће се надаље амортизовати.

### 2.9. Дугорочни финансијски пласмани

#### 2.9.1. Класификација

Друштво класификује своја финансијска средства у следеће категорије: средства по фер вредности чији се ефекти промена у фер вредностима исказују у билансу успеха, зајмови и потраживања, финансијска средства расположива за продају. Класификација зависи од сврхе за коју су финансијска средства прибављена. Руководство врши класификацију својих финансијских пласмана у моменту иницијалног признавања.

#### *а) Учешћа у капиталу зависних, придружених и осталих правних лица*

Друштво има учешће у капиталу зависног правног лица „РТВ Политика“ доо у износу од 51%, над којим је у току стечајни поступак, придруженог правног лица „Политика новине и магазини“ у износу од 50% као и осталих правних лица: Рекреатурс, Фонд Рибникар.

#### *б) Финансијска средства расположива за продају*

Финансијска средства расположива за продају представљају недериватна средства која су сврстана у ову категорију или нису класификована ни у једну другу категорију. Укључују се у дугорочна средства, осим уколико руководство има намеру да улагања отуђи у року од 12 месеци од датума биланса стања.

## 2. Преглед значајних рачуноводствених политика (Наставак)

### 2.9. Дугорочни финансијски пласмани-наставак

#### 2.9.1. Класификација-наставак

##### *в) Депозит код банака за потребе станова*

Друштво има депозит код пословне банке до коначне отплате стамбених кредита датих радницима до краја 2016. године.

##### *г) Зајмови и потраживања*

Друштво има исказане зајмове радницима за откупљене станове на рате.

#### 2.9.2. Признавање и одмеравање

Редовна куповина и продаја финансијских средстава се признаје на датум трговања - датум када се Друштво обавезало да ће купити или продати средство. Финансијска средства се иницијално признају по фер вредности увећаној за трансакционе трошкове за сва финансијска средства која се не воде по фер вредности чији се ефекти промена у фер вредности исказују у билансу успеха. Финансијска средства која се воде по фер вредности чији се ефекти промена у фер вредности исказују у билансу успеха иницијално се признају по фер вредности, а трансакциони трошкови терете трошкове пословања у билансу успеха.

Финансијска средства расположива за продају и финансијска средства по фер вредности чији се ефекти промена у фер вредности исказују у билансу успеха се након иницијалног признавања, исказују по фер вредности. Зајмови и потраживања и финансијска средства која се држе до доспећа се исказују по амортизованој вредности коришћењем методе ефективне каматне стопе.

Добици или губици проистекли из промена у фер вредности категорије "финансијских средстава по фер вредности чији се ефекти промена у фер вредности исказују у билансу успеха", исказују се у билансу успеха у оквиру позиције остали приходи/(расходи) у периоду у коме су настали.

Приход од дивиденди од финансијских средстава по фер вредности чији се ефекти промена у фер вредности исказују у билансу успеха признаје се у билансу успеха као део осталих прихода када се утврди право Друштва на наплату.

Када су хартије од вредности класификоване као хартије од вредности расположиве за продају или када су обезвређене, кумулиране корекције фер вредности признате у капиталу укључују се у биланс успеха као „добици или губици од улагања у хартије од вредности“.

На сваки датум биланса стања Друштво процењује да ли постоји објективан доказ да је умањена вредност неког финансијског средства или групе финансијских средстава.

#### 2.10. Залихе

Залихе готових производа се вреднују по цени коштања. Цена коштања се утврђује применом методе просечне пондерисане цене. Цена коштања готових производа и производње у току обухвата трошкове пројектовања, утрошене сировине, директну радну снагу, остале директне трошкове и припадајуће режијске трошкове производње (засноване на нормалном коришћењу производног капацитета). Она искључује трошкове позајмљивања. Нето продајна вредност је процењена продајна цена у уобичајеном току пословања, умањена за припадајуће варијабилне трошкове продаје. У случају смањења употребних својстава залиха материјала и робе (оштећења, застарелост и сл.) врши се обезвређење залиха и књижи на терет расхода.

## 2. Преглед значајних рачуноводствених политика (Наставак)

### 2.11. Потраживања од купаца

Потраживања од купаца се иницијално признају по фер вредности, а накнадно се одмеравају по амортизованој вредности, применом методе ефективне каматне стопе, умањеној за резервисања по основу умањења вредности. Резервисање за умањење вредности потраживања се утврђује када постоји објективан доказ да Друштво неће бити у стању да наплати све износе које потражује на основу првобитних услова потраживања. Значајне финансијске потешкоће купца, вероватноћа да ће купац бити ликвидирани или финансијски реорганизован, пропуст или кашњење у извршењу плаћања (*више од 60 дана од датума доспећа*) се сматрају индикаторима да је вредност потраживања умањена. Износ умањења представља разлику између књиговодствене вредности потраживања и садашње вредности очекиваних будућих новчаних токова дисконтованих првобитном ефективном каматном стопом. Књиговодствена вредност потраживања умањује се преко исправке вредности, а износ губитка се признаје у билансу успеха у оквиру позиције „остали расходи“. Када је потраживање ненаплативо, отписује се на терет исправке вредности потраживања од купаца. Накнадна наплата износа који је претходно био отписан, исказује се у билансу успеха у корист „осталих прихода“.

### 2.12. Готовина и готовински еквиваленти

Готовина и готовински еквиваленти обухватају: новац у благајни, депозите по виђењу код банака, друга краткорочна високо ликвидна улагања са првобитним роком доспећа до три месеца или краће и прекорачења по текућем рачуну. Прекорачења по текућем рачуну укључена су у обавезе по кредитима у оквиру текућих обавеза, у билансу стања.

### 2.13. Ванбилансна средства и обавезе

Ванбилансне обавезе обавезе по инструментима обезбеђења плаћања као што су хипотеке, менице, залоге и други облици јемства.

### 2.14. Основни капитал

#### *(а) Акцијски капитал*

Обичне акције се класификују као капитал.

Додатни екстерни трошкови који се директно приписују емисији нових акција или опција приказују се у капиталу као одбитак од прилива, без пореза.

#### *(б) Статутарне резерве*

Друштво је формирало статутарне резерве које су настале из фондова заједничке потрошње и извора средстава заједничке потрошње за потребе становања по старом Закону о становању.

## 2. Преглед значајних рачуноводствених политика (Наставак)

### 2.15. Резервисања

Резервисања се признају када Друштво има постојећу законску или уговорну обавезу која је резултат прошлих догађаја; када је у већој мери вероватније него што то није да ће подмирење обавезе изискивати одлив средстава; када се може поуздано проценити износ обавезе. Резервисања обухватају исплате отпремнина због раскида радног односа са радницима и резервисања за судске спорове који су у току. Резервисања се не признају за будуће пословне губитке.

Када постоји одређени број сличних обавеза, вероватноћа да ће подмирење обавеза изискивати одлив средстава се утврђује на нивоу тих категорија као целине. Резервисање се признаје чак и онда када је та вероватноћа, у односу на било коју од обавеза у истој категорији, мала.

Резервисање се одмерава по садашњој вредности издатка потребног за измирење обавезе, применом дисконтне стопе пре пореза која одражава текућу тржишну процену вредности за новац и ризике повезане са обавезом.

### 2.16. Обавезе по кредитима

Обавезе по кредитима се иницијално признају по фер вредности прилива, без насталих трансакционих трошкова. У наредним периодима обавезе по кредитима се исказују по амортизованој вредности; све разлике између оствареног прилива (умањеног за трансакционе трошкове) и износа отплата, признају се у билансу успеха у периоду коришћења кредита применом методе ефективне каматне стопе.

Обавезе по кредитима се класификују као текуће обавезе, осим уколико Друштво нема безусловно право да одложи измирење обавеза за најмање 12 месеци након датума биланса стања.

### 2.17. Обавезе према добављачима

Обавезе према добављачима се иницијално исказују по фер вредности, а накнадно се одмеравају према амортизованој вредности коришћењем метода ефективне каматне стопе.

### 2.18. Текући и одложени порез на добит

Трошкови пореза за период обухватају текући и одложени порез. Порез се признаје у билансу успеха, осим до висине која се односи на ставке које су директно признате у капиталу. У том случају порез се такође признаје у капиталу.

Текући порез на добит се обрачунава на датум биланса стања на основу важеће законске пореске регулативе Републике Србије где Друштво послује и остварује опорезиву добит. Руководство периодично врши процену ставки садржаних у пореској пријави са становишта околности у којима примењива пореска регулатива подлеже тумачењу, и врши резервисање, ако је примерено, на основу износа за које се очекује да ће бити плаћен пореским органима.



## 2. Преглед значајних рачуноводствених политика (Наставак)

### 2.18. Текући и одложени порез на добит - наставак

Одложени порез на добит се укалкулисава у пуном износу, коришћењем методе обавеза, за привремене разлике које настану између пореске основице средстава и обавеза и њихових књиговодствених износа у финансијским извештајима. Међутим, уколико одложени порез на добит, под условом да није рачуноводствено обухваћен, проистекне из иницијалног признавања средства или обавезе у некој другој трансакцији осим пословне комбинације која у тренутку трансакције не утиче ни на рачуноводствену ни на опорезиву добит или губитак, тада се он рачуноводствено не обухвата. Одложени порез на добит се одмерава према пореским стопама (и закону) које су на снази до датума биланса стања и за које се очекује да ће бити примењене у периоду у коме ће се одложена пореска средства реализовати или одложене пореске обавезе измирити.

Одложено пореско средство се признаје до износа за који је вероватно да ће будућа добит за опорезивање бити расположива и да ће се привремене разлике измирити на терет те добити.

### 2.19 Примања запослених

#### *(а) Обавезе за пензије*

Друштво издваја доприносе у друштвене пензионе фондове на обавезној основи. Када су доприноси уплаћени, Друштво нема даљу обавезу плаћања доприноса. Доприноси се признају као трошкови примања запослених онда када доспеју за плаћање. Више плаћени доприноси се признају као средство у износу који је могуће рефундирати или у износу за који се смањује будуће плаћање обавеза.

Трошкови минулог рада признају се одмах у билансу успеха осим уколико измене у пензионном плану нису условљене останком запослених у радном односу још неко одређено време. У том случају, трошкови минулог рада отписују се на пропорционалној основи у току тог периода.

#### *б) Остала примања запослених*

Друштво обезбеђује јубиларне награде и отпремнине. Право на ове накнаде је обично условљено остајањем запосленог лица у служби до старосне границе одређене за пензионисање и до остварења минималног радног стажа. Очекивани трошкови за поменуте накнаде се акумулирају током периода трајања запослења. Јубиларне награде се додељују радницима за навршених 20, 25, 30 и 35 година радног стажа.

#### *(в) Отпремнине*

Отпремнине се исплаћују при раскиду радног односа пре датума редовног пензионисања, или када запослени прихвати споразумни раскид радног односа као вишак радне снаге у замену за отпремнину. Друштво признаје отпремнину при раскиду радног односа када је евидентно обавезно да: или раскине радни однос са запосленим, у складу са усвојеним планом, без могућности одустајања; или да обезбеди отпремнину за престанак радног односа као резултат понуде у намери да се подстакне добровољни раскид радног односа у циљу смањења броја запослених. Отпремнине које доспевају у раздобљу дужем од 12 месеци након датума биланса стања свде се на садашњу вредност.

## 2. Преглед значајних рачуноводствених политика (Наставак)

### 2.20. Признавање прихода

Приход укључује фер вредност примљеног износа или потраживања по основу продаје роба и услуга у току нормалног пословања Друштва. Приход се исказује без ПДВ-а, повраћаја робе, рабата и попушта.

Друштво признаје приход када се износ прихода може поуздано измерити, када је вероватно да ће у будућности Друштво имати економске користи и када су испуњени посебни критеријуми за сваку од активности Друштва као што је у даљем тексту описано. Износ прихода се не сматра поуздано мерљивим све док се не реше све потенцијалне обавезе које могу настати у вези са продајом. Своје процене Друштво заснива на резултатима из претходног пословања, узимајући у обзир тип купца, врсту трансакције и специфичности сваког посла.

#### (а) Приход од продаје – велепродаја

Друштво производи и продаје производе – магацине у велепродаји. Приход од продате робе се признаје када Друштво испоручи производе велетрговцу, када велетрговац има пуно право располагања каналима продаје по утврђеним продајним цена производа, и када не постоји било каква неиспуњена обавеза која би могла да утиче на прихватање производа од стране велетрговца. Испоруча се није догодила све док се роба не испоручи на назначено место, док се ризик застаривања и губитка не пренесе на велетрговца, и све док илти велетрговац не прихвати производе у складу са купопродајним уговором, или не стекну рокови за прихватање робе, или док Друштво не буде имало објективне доказе да су сви критеријуми за прихватање робе испуњени.

Производи се обично продају уз количински рабат. Купци имају право да врате производе са грешком велетрговцу као и непродате примерке магацина-ремитенда. Продаја се исказује на основу цене назначене у купопродајним уговорима, умањене за процењене количинске рабате и враћену робу у време продаје. У процени рабата и враћене робе користи се искуство стечено у претходним периодима. Количински рабати се процењују на основу очекиване годишње продаје. Сматра се да није присутан ниједан елемент финансирања пошто се продаја врши уз кредитни рок плаћања од 14 до 30 дана, што је у складу са тржишном праксом.

#### (б) Приход од продаје услуга

Друштво продаје штампарске услуге за познатог купца-наручиоца. Ове услуге се пружају на бази утрошеног времена и материјала, или путем уговора са фиксном ценом, са уобичајено дефинисаним уговореним условима (највише до 60 дана).

Приход од уговора на бази утрошеног времена и материјала, типично за штампарске услуге, признаје се по уговореним накнадама с обзиром да су утрошени радни сати и да су настали директни трошкови. За уговоре на бази утрошка материјала стање довршености се одмерава на бази насталих директних трошкова као проценат од укупних трошкова који треба да настану.

Приход од уговора са фиксном ценом за пружање штампарских услуга признаје се по методу степена завршености. Према овом методу, приход се генерално признаје на основу извршених услуга до датог датума, утврђених као проценат у односу на укупне услуге које би требало да се пруже.

## 2. Преглед значајних рачуноводствених политика (Наставак)

### 2.20. Признавање прихода - Наставак

#### *(б) Приход од продаје услуга – наставак*

Уколико настану околности које могу да промене почетне процене прихода, трошкова или време потребно за комплетирање, процене се ревидирају. Ова ревидирања могу довести до повећања или смањења процењених прихода или трошкова и одражавају се на приход у периоду када се руководство упознало са околностима које су довеле до ревидирања.

#### *(в) Приход од камата*

Приход од камата се признаје на временски пропорционалној основи применом методе ефективне каматне стопе. У случају умањења вредности потраживања, Друштво умањује књиговодствену вредност потраживања до надокнадивог износа, који представља процењени будући новчани ток дисконтван по првобитној ефективној каматној стопи финансијског инструмента, и наставља да приказује промене дисконта као приход од камате. каматне стопе.

#### *(г) Приход од дивиденди*

Приход од дивиденди се признаје када се установи право да се дивиденда прими.

### 2.21. Закупи

Друштво узима и даје у закуп поједине некретнине. Закуп некретнина, где Друштво суштински сноси све ризике и користи од власништва, класификује се као финансијски закуп. Трошкови закупа признати су у билансу успеха.

### 2.22. Расподела дивиденди

Расподела дивиденди акционарима Друштва признаје се као обавеза у периоду у коме су акционари Друштва одобрили исплату дивиденде.

### 3. Управљање финансијским ризиком

#### 3.1. Фактори финансијског ризика

Пословање Друштва је изложено различитим финансијским ризицима: тржишни ризик (који обухвата ризик од промена курсева страних валута, ризик од промене фер вредности каматне стопе, каматни ризик готовинског тока, и ризик од промене цена, и ризик од промена курсева страних валута), кредитни ризик, ризик ликвидности и ризик токова готовине. Управљање ризицима у Друштву је усмерено на настојање да се у ситуацији непредвидивости финансијских тржишта потенцијални негативни утицаји на финансијско пословање Друштва сведу на минимум. Друштво користи изведене финансијске инструменте како би се заштитило од неких облика ризика.

Управљање ризицима обавља Финансијска служба Друштва у складу са политикама одобреним од стране Надзорног одбора. Финансијска служба Друштва идентификује и процењује финансијске ризике и дефинише начине заштите од ризика тесно сарађујући са пословним јединицама Друштва.

Надзорни одбор, у писаној форми доноси, основна правила и политике за свеукупно управљање ризицима, које обухватају посебне области као што су девизни ризик, ризик каматне стопе, кредитни ризик, коришћење изведених и неизведених финансијских инструмената и пласман вишка ликвидних средстава.

#### *Готовински ток и ризик од промене фер вредности каматне стопе*

Ризик од промена фер вредности каматне стопе проистиче из дугорочних кредита. Кредити дати по променљивим каматним стопама излажу Друштво каматном ризику новчаног тока. Кредити дати по фиксним каматним стопама излажу Друштво ризику промене фер вредности кредитних стопа.

#### *(а) Кредитни ризик*

Друштво нема значајне концентрације кредитног ризика. Друштво има утврђена правила како би обезбедило да се продаја производа на велико обавља купцима који имају одговарајућу кредитну историју. Друштво има политике којима се ограничава изложеност кредитном ризику према свакој појединој финансијској институцији.

Обезбеђење од кредитног ризика успостављено је на нивоу Друштва. Кредитни ризик настаје: код готовине и готовинских еквивалената, из изложености ризику у трговини на велико, укључујући ненаплаћена потраживања и преузете обавезе. За процену ризика, за контролу ризика врши се процена квалитета њихове кредитне способности, узимајући у обзир финансијско стање купца, искуство из прошлости и друге факторе

#### *(б) Ризик ликвидности*

Опрезно управљање ризиком ликвидности подразумева одржавање довољног износа готовине као и обезбеђење адекватних извора финансирања преко одговарајућег износа кредитних обавеза и могућност да се изравна позиција на тржишту. Због динамичне природе пословања Друштва, Финансијска служба тежи да одржи флексибилност финансирања држањем на располагању утврђених кредитних линија.

*I степен ликвидности (готовина и готовински еквиваленти/краткорочне обавезе) износи 0,001691*

*II степен ликвидности (кратк.потражив.пласмани и готовина/краткорочне обавезе) износи 0,059884*

### 3.2. Управљање ризиком капитала

Циљ управљања капиталом је да Друштво задржи способност да настави да послује у неограниченом у предвидљивој будућности, како би акционарима обезбедило повраћај (профит), а осталим интересним странама повољности, и да би очувало оптималну структуру капитала са циљем да смањи трошкове капитала.

Друштво, као и остала Друштва која послују унутар исте делатности, прати капитал на основу коефицијента задужености (геаринг ратио). Овај коефицијент се израчунава из односа нето дуговања Друштва и његовог укупног капитала. Нето дуговање се добија када се укупни кредити (укључујући краткорочне и дугорочне, као што је приказано у билансу стања) умање за готовину и готовинске еквиваленте. Укупни капитал се добија када се на капитал, исказан у билансу стања, дода нето дуговање.

*Степен задужености (дугорочна резервисања и обавезе/укупни пасиви) износи 0,967115.*

### 3.3. Процена фер вредности

Фер вредност финансијских инструмената којима се тргује на активном тржишту (као што су хартије од вредности којима се тргује и хартије од вредности расположиве за продају) заснива се на котираним тржишним ценама на дан биланса стања. Котирана тржишна цена која се користи за финансијска средства Друштва представља текућу цену понуде.

Фер вредност финансијских инструмената којима се не тргује на активном тржишту (на пример деривати којима се тргује на незваничној берзи) утврђује се различитим техникама процене. Друштво примењује различите методе и утврђује претпоставке које се заснивају на тржишним условима који постоје на датум биланса стања. Котиране тржишне цене или котиране цене дилера за сличне инструменте користе се за дугорочне обавезе. Остале технике, као што су процењене дисконтоване вредности новчаних токова, користе се за одређивање фер вредности преосталих финансијских инструмената. Фер вредност свога каматне стопе прерачунава се као садашња вредност процењених будућих новчаних токова. Фер вредност терминских девизних уговора утврђује се применом котираних тржишних курсева на дан биланса стања.

Књиговодствена вредност, умањена за губитке због умањења вредности потраживања и обавеза, приближно одражава њихову фер вредност. Фер вредност финансијских обавеза за потребе обелодањивања процењује се дисконтовањем будућих уговорних новчаних токова према тренутној тржишној каматној стопи која је Друштву на располагању за потребе сличних финансијских инструмената.

## 4. Кључне рачуноводствене процене и просуђивања

Рачуноводствене процене и просуђивања се континуирано вреднују и заснивају се на историјском искуству и другим факторима, укључујући очекивања будућих догађаја за које се верује да ће у датим околностима бити разумна.

Друштво прави процене и претпоставке које се односе на будућност. Резултирајуће рачуноводствене процене ће, по дефиницији, ретко бити једнаке оствареним резултатима.

Друштво подлеже обавези плаћања пореза на добит. Друштво признаје обавезу за очекиване ефекте питања произашлих из ревизије, на основу процене да ли ће доћи до додатног плаћања пореза. Уколико се коначан исход ефеката тих питања на порез на добит буде разликовао од

## ПОЛИТИКА а.д.

Напомене уз финансијске извештаје за годину завршену 31. 12. 2015.

(Сви износи су изражени у 000 РСД, осим ако није другачије назначено)

првобитно књижених износа, разлика ће се одразити на порез на добит и резервисање за одложене порезе у периоду у ком се разлика утврди.

### 5. Информације о сегментима

О пословним сегментима се извештава на начин конзистентан са интерним извештавањем које се обезбеђује за главног доносиоца пословних одлука. Главни доносилац пословних одлука који је одговоран за алокацију ресурса и оцену перформанси пословних сегмената је идентификован као надзорни одбор који доноси стратешке одлуке.

Као такав он је верификовао организациону шему Друштва у којој постоје две организационе јединице које остварују приход на тржишту. То су штампарски и издавачки послови.

**Штампарски послови** запошљавају 161 радника. Располажу савременим машинама за рото акциденичну и табачну офсет штампу. Инплементиран је стандард ИСО 9001-2008. У процесу штампе користе најсавременију опрему и методе за контролу производног процеса. Висок квалитет, широка палета производа, определиле су многе угледне компаније да за потребе своје издавачке делатности или маркетинга корисет штампарске услуге наше штампарије. Из Политикине штампарије сваке недеље излази на стотине хиљада тиража најразличитијих магазина, корпоративних гласила, књига, комерцијалних додатака, инсертера, ауто и географских карата и сваког другог штампаног материјала за преко стотину клијената-медијских и издавачких кућа, компанија, агенција, јавних предузећа и институција.

**Штампарски послови** су у 2015. години остварили следећи финансијски резултат:

	Трошкови	Приходи	Добит - губитак
Пословни	808.426	603.708	-204.718
Финансијски	74.698	2.378	-72.320
Остали	7.165	3.774	-3.391
Вандредни	1.820	918	-902
<b>Укупно:</b>	<b>892.109</b>	<b>610.778</b>	<b>-281.331</b>

У оквиру пословних трошкова износ од РСД 134.427 хиљада односи се на трошкове амортизације. Финансијски трошкови у износу од РСД 75 хиљада односе на камате и курсне разлике по кредитима за набавку машина.

**Издавачки послови** запошљавају 54 радника. У свом саставу имају 6 редакција које издају следеће часописе: Политикин забавник, Илустровану политику, Базар, Свет комјутера, Мали забавник и Енигматику и Разбибригу.

**Издавачки послови** су у 2015. години остварили следећи финансијски резултат:

	Трошкови	Приходи	Добит - губитак
Пословни	308.248	262.438	-45.810
Финансијски	2.696	181	-2.515
Остали	4.270	53	-4.217
Вандредни	1.032	7	-1.025
<b>Укупно:</b>	<b>316.246</b>	<b>262.679</b>	<b>-53.567</b>

## ПОЛИТИКА а.д.

Напомене уз финансијске извештаје за годину завршену 31. 12. 2015.

(Сви износи су изражени у 000 РСД, осим ако није другачије назначено)

### 6. Нематеријална улагања

Друштво је формирало статутарне резерве које су настале из фондова заједничке потрошње и извора средстава заједничке потрошње за потребе становања по старом Закону о становању.

	Лицен. и сл. права	Остало	Укупно
<b>Набавна вредност</b>			
1. јануар 2014. године	58.367	37.377	95.744
Отуђења	2.623		2.623
Повећања - процена	46		46
Стање на дан 31. децембра	<u>55.790</u>	<u>37.377</u>	<u>93.167</u>
Повећања - процена			
Отуђења и расхоровања			
Стање на дан 31. 12. 2015.	<u>55.790</u>	<u>37.377</u>	<u>93.167</u>
Акумулирана исправ. вредн.			
1. јануар 2014. године	1.967	37.377	39.344
Отуђење и расхоровање	1.848		1.848
Стање на дан 31. 12. 2014.	<u>119</u>	<u>37.377</u>	<u>37.496</u>
Отуђења и расхоровања			
Стање на дан 31. 12. 2014.	<u>119</u>	<u>37.377</u>	<u>37.496</u>
<b>Неотписана вредност на дан:</b>			
31. 12. 2015. године	<u>55.671</u>		<u>55.671</u>
31. 12. 2014. године	<u>55.671</u>		<u>55.671</u>

Друштво је 31.12.2010. године извршило процену жигова магaзина на РСД 54.117.209,00. Поменути жигови су 01.01.2008. године преузети од друштва Политика новине и магaзини по цени од РСД 82,46.

## ПОЛИТИКА а.д.

Напомене уз финансијске извештаје за годину завршену 31. 12. 2015.

(Сви износи су изражени у 000 РСД, осим ако није другачије назначено)

### 7. Некретнине, постројења и опрема

	Земљиште и објекти	Опрема	Инвестиц. некретнине	Остало	Аванси	Укупно
Набавна вред. на дан 1. 01. 2014. године	1.713.892	1.855.443	1.123.048	3.722	1.089	4.697.194
Повећ.-ефекти процене Активирања	-46	24.117	20.043			19.997
Расход		4.746				-4.746
Пренос (са)/ на Остало - ван употребе		-59.614				-59.614
<b>Стање на дан 31.12.2014. год</b>	<b>1.713.846</b>	<b>1.815.200</b>	<b>1.143.091</b>	<b>3.722</b>	<b>1.089</b>	<b>4.676.948</b>
Повећања - ефекти процене			65.084			65.084
Активирања		447	3.923			4.370
Расход		6.289				6.289
Пренос са на Стање на дан	3.722			-3.722		
<b>31.12.2015.</b>	<b>1.717.568</b>	<b>1.809.358</b>	<b>1.212.098</b>		<b>1.089</b>	<b>4.740.113</b>
Акумуирана исправка вредности на дан 1. 1. 2014.	266.640	1.227.393	121.553		1.089	1.616.675
Расход	47	4.633				-4.679
Амортизација (напом. 29)	26.210	130.117				156.327
Остало - ван употребе		-59.614				-59.614
Остале промене - еф. Проц.		4.701	4.038			8.739
<b>Стање на дан 31. 12. 2014.</b>	<b>292.804</b>	<b>1.297.964</b>	<b>125.591</b>		<b>1.089</b>	<b>1.717.448</b>
Активирања Амортизација (напом. 29)	26.210	119.216				145.426
Расход		6.256				-6.256
Остало - ефекти процене			2.709			2.709
Остало - ван употребе						
<b>Стање на дан 31.12.2015.</b>	<b>319.014</b>	<b>1.410.924</b>	<b>128.300</b>		<b>1.089</b>	<b>1.859.327</b>
Неотпис. вредност на дан:						
31. 12. 2015. године	1.398.554	398.434	1.083.798			2.880.786
31. 12. 2014. године	1.421.042	517.236	1.017.500	3.722		2.959.500

Амортизација у износу од РСД 145.426 хиљада динара укључена је у трошкове пословања.

Кредити код банака су осигурани заложним правом на грађевинске објекте у износу од РСД 2.141.308 хиљада (2014: РСД 1.413.264 хиљада) и опреме у износу од РСД 509.602 хиљада (2014: РСД 358.614 хиљада).



## ПОЛИТИКА а.д.

Напомене уз финансијске извештаје за годину завршену 31. 12. 2015.

(Сви износи су изражени у 000 РСД, осим ако није другачије назначено)

### 8. Инвестиционе некретнине

Инвестиционе некретнине се вреднују годишње са стањем на дан 31. децембра по фер вредности која представља тржишну вредност.

Промене на рачуну су биле као што следи:

	2015.	2014.
Стање на почетку године	1.021.423	1.001.495
Добити на фер вредности (укључени у остале приходе)	62.375	16.005
Стање на крају године	1.083.798	1.017.500

### 9. Дугорочни финансијски пласмани

#### а) Учешћа у капиталу

	2015.	2014.
Учешће у капиталу зависних правних лица-РТВ Политика	92.442	92.442
Учешћа у капиталу придружених правних лица – Политика новине и магацини-материјални улог	1.083.465	1.083.465
Учешћа у капиталу придружених правних лица-Политика новине и магацини-нематеријални улог	1.733.543	1.733.543
Учешћа у капиталу осталих правних лица-Фонд Рибникар	296	296
Учешћа у капиталу осталих правних лица-Пословни круг	12.140	12.140
Учешћа у капиталу осталих правних лица-Штедно кред.задруга самост.привредн.	349	349
Удружена средства Рекреатурс - Борјак	399	399
Удружена средства Рекреатурс - Бисерна обала	8.948	8.948
Учешћа у капиталу осталих правних лица и друге хартије од вредности расположиве за продају-Дунав осигурање	438	441
Свега учешћа	2.932.020	2.932.023
Минус: Исправка вредности		
Учешће у капиталу зависних правних лица-РТВ Политика	-92.442	-92.442
Учешћа у капиталу придружених правних лица – Политика новине и магацини-материјални улог	-711.180	-711.180
Учешћа у капиталу придружених правних лица-Политика новине и магацини-нематеријални улог	-1.160.346	-1.160.346
Учешћа у капиталу осталих правних лица-Пословни круг	-12.140	-12.140
Учешће у капиталу – Фонд Рибникар	-296	
Учешћа у капиталу осталих правних лица-Штедно кред.задруга самост.привредн.	-349	-349
Свега исправке вредности	-1.976.753	-1.976.457
Укупно, нето	955.267	955.566
Улагања у капитал зависних правних лица		
	2015.	2014.
У уделима РТВ Политика 51%	92.442	92.442
Минус: исправка вредности у 2004.год.	92.442	92.442
Укупно	-	-

## ПОЛИТИКА а.д.

Напомене уз финансијске извештаје за годину завршену 31. 12. 2015.

(Сви износи су изражени у 000 РСД, осим ако није другачије назначено)

### 9. Дугорочни финансијски пласмани (Наставак)

#### а) Учешћа у капиталу -наставак

Друштво је извршило исправку вредности улога у придружено правно лице Политика Новине и магазини које у својим књигама има исказане кумулиране губитке и то у 2005.години у износу од 1.255.936 хиљада динара и у 2007. години у износу од 292.955 хиљада динара.

У 2012. години извршена исправка остатка кумулираног губитка поменутог придруженог правног лица закључно са 2011.годином у износу од 187.559 хиљада динара на терет губитак из ранијих периода а по мишљењу ревизора датог по Финансијским извештајима за 2011. годину.

У 2013. години Друштво је извршило исправку кумулираног губитка поменутог придруженог правног лица закључно са 2012. годином у износу од 135.076 хиљада динара.

Фер вредност осталих улагања којима се тргује на активном тржишту утврђује се на основу текуће тржишне вредности у моменту закључења пословања на дан 31. децембар 2014. године.

Максимална изложеност кредитном ризику на дан извештавања представља фер вредност дужничких хартија од вредности класификованих као расположиве за продају.

Ни једном финансијском средству није прошао рок за наплату нити му је вредност умањена.

#### б) Остали дугорочни финансијски пласмани

	2015.	2014.
Остали дугорочни финансијски пласмани-кредити радницима за откупе станова, депозити за откуп станова	20.101	21.116
Минус: исправка вредности	-1.421	-332
<b>Укупно – нето вредност</b>	<b>18.680</b>	<b>20.784</b>

Остали дугорочни финансијски пласмани се односе на дугорочно уложена средства у заједничке подухвате, орочени депозити и дугорочно дати зајмови за решавање стамбених потреба запослених.

### 10. Залихе

	2015.	2014.
Залихе материјала	88.050	65.332
Готови производи	28.177	30.560
Дати аванси за залихе и услуге	1.500	1.204
<b>Укупно залихе – нето</b>	<b>117.727</b>	<b>97.096</b>

Повећање/(смањење) вредности готових производа исказује се у корист или на терет пословних прихода у билансу успеха.

Цена коштања залиха готових производа призната као трошак и укључена у трошкове пословања. Залихе готових производа су исказане по цени коштања.

## ПОЛИТИКА а.д.

Напомене уз финансијске извештаје за годину завршену 31. 12. 2015.

(Сви износи су изражени у 000 РСД, осим ако није другачије назначено)

### 11. Потраживања

	2015.	2014.
Потраживања по основу продаје	156.940	169.803
Потраживања од повезаних правних лица	5.638	5.565
Потраживања из специфичних послова	545	834
Остала потраживања-за више плаћен порез на добит		0
Остала потраживања-за исплаћене зараде на терет фонда	1.642	1.539
Остала потраживања-од пореских управа за преплате јавних прихода	38	38
Остала потраживања-од радника	1.731	1.627
Минус: исправка вредности	-19.682	-12.436
<b>Укупно потраживања – нето</b>	<b>146.852</b>	<b>166.970</b>

Сва дугорочна потраживања доспевају за наплату у периоду од пет година од датума биланса стања.

На дан 31. децембра 2015. године нето потраживања по основу продаје у износу од 137.258 хиљада динара су у потпуности наплатива.

Потраживања од повезаних правних лица у износу од 5.638 хиљада динара су у потпуности наплатива.

Потраживања по основу продаје чија наплата касни мање од два месеца не сматрају се обезвређенима.

Књиговодствена вредност потраживања по основу продаје и других потраживања друштва исказана је у следећим валутама:

	2015.	2014.
РСД	105.881	77.933
Друге валуте	60.653	101.473
	<b>166.534</b>	<b>179.406</b>

Потраживања у другим валутама у износу од 51.826 хиљада динара се односе на купце за штампарске услуге чије потраживање има валутну клаузулу везану за евро.

Формирање и укидање резервисања за губитке због умањења вредности потраживања исказује се у оквиру 'осталих расхода/осталих прихода' у Билансу успеха.

Остале категорије унутар позиције потраживања од продаје и друга потраживања не садрже обезвређена средства.

Максимална изложеност кредитном ризику на дан извештавања је фер вредност сваке појединачне категорије горе наведених потраживања. Друштво поседује инструменте обезбеђења наплате – менице од већине купаца за штампарске услуге.

## ПОЛИТИКА а.д.

Напомене уз финансијске извештаје за годину завршену 31. 12. 2015.

(Сви износи су изражени у 000 РСД, осим ако није другачије назначено)

### 12. Краткорочни финансијски пласмани

	2015.	2014.
Краткорочни кредити и пласмани-матична и зависна правна лица	88.566	88.566
Минус: исправка вредности	-88.566	-88.566
Потраживања за менице дате на наплату	64.057	60.327
Минус: исправка вредности	-64.057	-60.327
<b>Нето краткорочни пласмани</b>	<b>-</b>	<b>-</b>

Потраживања за менице дате на наплату се односе на купце за штампарске услуге и дистрибутере магазина.

### 13. Готовински еквиваленти и готовина

	2015.	2014.
Текући (пословни) рачуни	21.337	2.323
Издвојена новчана средства -депозит и рн.боловања	1.431	2.390
Девизни рачун	301	139
<b>Укупно</b>	<b>23.069</b>	<b>4.852</b>

### 14. Порез на додату вредност и активна временска разграничења

	2015	2014
Порез на додату вредност	9.825	6.235
Разграничени трошкови осигурања имовине-полиса	4.173	5.284
Обрачунати приходи текуће године	3.596	7.669
Разграничени трошкови по основу курсних разлика		
Остала активна врем. разграничења-разгран. ост. трошкови	1.524	985
<b>Укупно</b>	<b>19.118</b>	<b>20.173</b>

## ПОЛИТИКА а.д.

Напомене уз финансијске извештаје за годину завршену 31. 12. 2015.

(Сви износи су изражени у 000 РСД, осим ако није другачије назначено)

### 15. Ванбилансна актива и пасива

	<u>2015.</u>	<u>2014.</u>
Залога ЦВПО – машина Колбус ИБ 16329	39.241	
Залога ЦВПО – машина 16140-16142, 17472	37.279	
Залога ЦВПО – машина ИБ 16143, 16144, 17914	20.617	
Залога ЦВПО – маш. Браво плус 16022, 17828	20.851	
Залога ЦВПО – Машина Колбус ИБ 15957	33.000	
Хипотека зграде Цетињска 1	528.461	
Хипотека зграде Македонска 31	199.583	
Машина Комори LR 438 D дата у залог	358.614	358.614
Хипотека Комерцијална банка-Обрада цилиндара	200.649	200.649
Хипотека Српска банка-Регуш и монтажа	77.940	77.940
Хипотека Комерцијална банка-Ротација са звездом	137.742	137.742
Зграда у Бул.Деспота Стефана бр. 24-хипотека	482.734	482.734
Зграда у Крњачи-хипотека	514.199	514.199
Потраживање заложено Аик банци	90.000	90.000
Менице дате Аик банци по кредиту 300.000 Е	0	0
Менице дате Аик банци по кредиту 70 мил.дин.	121.806	121.806
Менице дате Српској банци за динарски кредит 70 мил.дин	70.000	70.000
Менице дате Комерцијалној банци по кредиту-272.610,45 Е	30.424	30.424
Менице дате Комерцијалној банци по кредиту-5.308.942,87 Е	592.501	592.501
Менице дате Комерцијалној банци по кредиту-67.839,62 Е	7.571	7.571
Менице дате Комерцијалној банци по кредиту-93.700,50 Е	10.457	10.457
Менице дате Комерцијалној банци по кредиту-75.617,45 Е	8.439	8.439
Менице дате Комерцијалној банци по кредиту-115.719,80 Е	12.915	12.915
Менице дате српској банци за кредит од 159.000 долара	0	0
Менице дате српској банци за кредит од 123.000 еур	13.649	13.649
Менице дате Piraeus leasing-у за 13.800 еур	1.569	1.569
Менице дате VB leasing-у за 258.053,41 еур	29.346	29.346
Роба примљена у комисиону продају	4.227	4.227
<b>Укупно</b>	<b><u>3.643.816</u></b>	<b><u>2.764.783</u></b>

## ПОЛИТИКА а.д.

Напомене уз финансијске извештаје за годину завршену 31. 12. 2015.

(Сви износи су изражени у 000 РСД, осим ако није другачије назначено)

### 16. Капитал и резерве

	Акцијски капитал	Резерве (група 32)	Ревалор. резерве (група 33)	Нереализ. добици рачун 333	Нереализ. губици Рачун 333	Укупно
Стање 1. јануара 2014.	3.958.138	22.443	55.192		188	40.035.585
Добит за годину				4.686	9	4.677
Укупно признати приходи и расходи за 2014.						
Стање 31. децембра 2014	3.958.138	22.443	55.192	4.686	197	4.040.262
Стање 1. јануара 2015.	3.958.138	22.443	55.192	4.686	197	4.040.262
Добит за годину				5.393	3	5.390
Укупно признати приходи и расходи за 2015.	3.958.138	22.443	55.192	10.079	200	4.045.652
Стање 31. децембра 2015.	3.958.138	22.443	55.192	10.079	200	4.045.652

Ревалоризационе резерве нематеријалне имовине се односе на резултат процене жигова магазина на дан 31.12.2010. године. Резерве које се састоје од фонда и извора средстава заједничке потрошње за потребе становања издвајаних по старом Закону о становању рекласификован је на статутарне резерве друштва.

#### (а) Основни капитал

	Број акција (у 000)	Обичне акције	Емисиона премија	Укупно
На дан 1. јануара 2013.	6.597	6.597	-	6.597
На дан 31. децембра 2013.	6.597	6.597	-	6.597
На дан 31. децембра 2014.	6.597	6.597	-	6.597

Укупан одобрени број обичних акција износи 6.596.896 акција (2013: 6.596.896 акција) по номиналној вредности од РСД 600,00 по акцији. Све емитоване акције су у потпуности плаћене.

#### (б) Нераспоређена добит

Промене на рачуну нераспоређене добити су биле као што следи:

	2015.	2014.
Стање 1. јануара	71.695	71.695
Добит за годину		
Покриће губитака из ранијих година		
Стање 31. Децембра	71.695	71.695

#### (ц) Губитак

	2015.	2014.
Стање 1. јануара	3.525.973	2.769.294
Нето губитак текуће године	586.251	756.679
Стање 31. децембра	4.112.224	3.525.973

## ПОЛИТИКА а.д.

Напомене уз финансијске извештаје за годину завршену 31. 12. 2015.

(Сви износи су изражени у 000 РСД, осим ако није другачије назначено)

### 17. Дугорочна резервисања

Промене на рачунима резервисања су као што следи:

	Накнаде за друге бенефиције запосленима	Остала резервисања	Укупно
Стање 1. јануара 2014.	33.159	24.101	57.260
На терет-у корист биланса успеха:		-7676	-7.676
Додатна резервисања	5.306	14.922	10.228
Искоришћено у току године	18.024	640	18.664
Стање на дан 31. децембра 2014	20.441	20.707	41.148
На терет/у корист биланса успеха:	-5.393		-5.393
Додатна резервисања		41.878	
Искоришћено у току године	633	1.876	2.509
Стање на дан 31. децембра 2014	14.415	60.709	33.246

#### (а) Накнаде и друге бенефиције запослених

Накнаде запосленима:

	2015.	2014.
Отпремнице	11.747	16.511
Јубиларне награде	2.668	3.930
Укупно	14.415	20.441

#### (б) Судски спорови

Остала резервисања у износу од 60.709 хиљада динара обухватају резервисања за одређене судске спорове које су против Друштва покренули клијенти за надокнаду штете. Резервисање је признато у билансу успеха у оквиру трошкова амортизације и резервисања у ранијим годинама.

## ПОЛИТИКА а.д.

Напомене уз финансијске извештаје за годину завршену 31. 12. 2015.

(Сви износи су изражени у 000 РСД, осим ако није другачије назначено)

### 18. Дугорочни кредити

	2015.	2014.
Финансијски кредит од - банака у земљи		
Укупно дугорочни кредити	556.872	641.904
Комерцијална банка-партија (475-6) 200014.9	495.900	574.248
Комерцијална банка-партија (1816) 600403.0	6.337	7.338
Комерцијална банка-партија 02046766	25.464	29.487
Комерцијална банка-партија (1901) 600141.4	8.752	10.135
Комерцијална банка-партија 109715.4	10.809	12.517
Комерцијална банка-партија 1109624	7.063	8.179
Фонд за развој републике Србије	2.547	
Дугорочни део дугорочних кредита	556.872	641.904
Доспеће дугорочних кредита:		
	2015.	2014.
Између 1 и 2 године	182.244	90.622
Између 2 и 5 године	275.912	278.621
Преко 5 година	98.716	272.661
Укупно	556.872	641.904

У 2015. години књиговодствена вредност кредита Друштва износи 556.872 хиљада динара. На дан 31.12.2015. године извршено је курсирање по средњем курсу НБС. Вредност кредита у валути износи 4.578.560 евра.

Кредити од банака обезбеђени су заложним правом на грађевинске објекте, производном машином и датим бланко меницама Друштва. Заложена је машина KOMORI LR 438 D купљена кредитом Комерцијалне банке.

### 19. Остале дугорочне обавезе

	2015.	2014.
Обавезе по лизингу	272	553
Дугорочне обавезе према добављачима у земљи		900
Укупно	272	1.453

Друштво је 21.12.2011. године склопило уговор о финансијском лизингу број 842/11 са Piraeus leasing doo за куповину комбија марке Fiat. Вредност лизинга износи ЕУР 12.420,00. Рок отплате лизинга је до 01.12.2017.год. Рата лизинга износи ЕУР 199,35 по продајном курсу Piraeus bank. Номинална каматна стопа је 4,75%.

### 20. Краткорочне финансијске обавезе

	2015.	2014
Краткорочни кредити у земљи	327.957	346.978
Краткорочни кредити у иностранству - WAZ	201.595	200.488
Део дугорочних кредита који доспева до једне године	176.169	83.070
Остале краткорочне финансијске обавезе-лизинг	12.953	15.716
Укупно	718.674	646.252



## ПОЛИТИКА а.д.

Напомене уз финансијске извештаје за годину завршену 31. 12. 2015.

*(Сви износи су изражени у 000 РСД, осим ако није другачије назначено)*

У 2015. години склопљен је са АИК банком нови кредитни аранжман по партији бр. 361079 од 90.000 хиљада динара.

Друштво је у 2012. години склопило уговор о финансијском лизингу број 14392 са VB Leasing за куповину машине за осветљавање ЦТП плоча. Рок отплате лизинга је од 05.07.2012. до 15.07.2015. године. Рата лизинга износи 5.855,43 евра по средњем курсу НБС.

Краткорочни кредити у земљи:

	<u>2015.</u>
Кредит Српске банке	69.108
Кредит Српске банке	14.960
Зајам Министарства финансија	205.000
Кредит АИК банке	38.889
Укупно	<u>327.957</u>

## 21. Обавезе из пословања

	<u>2015.</u>	<u>2014.</u>
Примљени аванси, депозити и кауције	6.067	11.138
Добављачи у земљи	1269489	1.132.648
Добављачи у иностранству	150.274	150.205
Добављачи – матична и зависна правна лица	69	288
Укупно	<u>1.425.899</u>	<u>1.294.279</u>

Обавезе према добављачима у земљи са валутном клаузулом у износу од РСД 288.695 хиљада динара су изражене у еврима, као и целокупне обавезе према добављачима у иностранству на дан 31. децембра 2015. године.

## 22. Остале краткорочне обавезе

	<u>2015.</u>	<u>2014.</u>
Обавезе по основу неисплаћених зарада и накнада, бруто	405.990	298.146
Остале краткорочне обавезе - обрачунате а неисплаћене накнаде по уговору о делу	49.085	40.439
Обавезе по основу камата и трошкова финансирања	695.953	490.985
Остале обавезе према запосленима	7.229	6.897
Укупно	<u>1.158.257</u>	<u>836.746</u>

Обавезе по основу неисплаћених зарада односе се на зараду за децембар 2015. године, део зараде за новембар, као и порези и доприноси на зараде од септембра 2012. године до децембра 2015. године.

Обавезе за камате по кредитима износе 185.548 хиљада динара и у потпуности су наплативе. У обавезе по каматама налази се укалкулисана камата по два спора са Комерцијалном банком у износу од 276.500 хиљада динара, камата по добављачима за неблаговремено плаћене обавезе у износу од 140.200 хиљаде динара и камата на порезе и доприноси на зараде у износу од 93.704 хиљада динара.

## ПОЛИТИКА а.д.

Напомене уз финансијске извештаје за годину завршену 31. 12. 2015.

(Сви износи су изражени у 000 РСД, осим ако није другачије назначено)

### 23. Обавезе по основу пореза на додату вредност и осталих јавних прихода и пасивна временска разграничења

	2015.	2014.
Обавезе за порез на имовину и накн.за грађев.земљиште	79.103	44.019
Обавезе за порезе и доприносе по уговорима о делу , ауторским уговорима новчане казне и остали порези	45.473	24.834
Пасивна временска разграничења- обрачунати трошкови	16.074	20.764
Обавезе за порез из добити	2.744	2.391
<b>Укупно</b>	<b>143.394</b>	<b>92.008</b>

### 24. Одложена пореска средства и обавезе

Одложена пореска средства и обавезе се „пребијају“ када постоји законски извршиво право да се „пребију“ текућа пореска средства са текућим пореским обавезама и када се одложени порез на добит односи на исту фискалну годину. Друштво има исказане одложене пореске обавезе и то:

	2015	2014
<i>Одложене пореске обавезе</i>		
- Надокнадиве у року дужем од 12 месеци-вредност основних средстава по књиговодственим и пореским прописима	138.483	145.766
<i>Одложена пореска средства</i>		
- За резервисане отпремнине радника	-4.150	-4.150
- За неплаћене порезе на имовину, грађевинско земљиште...	-778	-778
<b>Одложене пореска средства/обавезе (нето)</b>	<b>133.555</b>	<b>140.838</b>

Бруто промене на рачуну одложеног пореза на добит:

	2015	2014
Стање на почетку године	140.838	148.839
На терет биланса успеха		
У корист биланса успеха	7.283	8.001
<b>Стање на крају године</b>	<b>133.555</b>	<b>140.838</b>

### 25. Усаглашавање потраживања и обавеза

Друштво је извршило усаглашавање потраживања и обавеза са стањем на дан 31.12.2015. године.

Купци за штампарске услуге - постоји разлика у исказаном салду са појединим купцима услед чињенице да нису курсирали своје обавезе.

### 26. Пословни приходи

	2015	2014
Приход од продаје произв.и услуга повезаним правним лиц.	72.602	102.358
Приходи од продаје производа и услуга	759.829	785.318
Приход од продате робе	12.177	1.195
<b>Укупно</b>	<b>844.608</b>	<b>888.871</b>

## ПОЛИТИКА а.д.

Напомене уз финансијске извештаје за годину завршену 31. 12. 2015.

(Сви износи су изражени у 000 РСД, осим ако није другачије назначено)

### 27. Остали пословни приходи

	2015.	2014.
Приходи од закупнина	21.394	15.547
Остали пословни приходи-префактурисани трошкови	2.980	3.390
Укупно	<u>24.374</u>	<u>18.937</u>

### 28. Пословни расходи

	2015.	2014.
Набавна вредност продате робе	12.110	1.174
Приход од активирања учинака и робе	-231	-1.163
Смањење вредности залиха	2.375	3.031
Трошкови материјала	607.740	616.844
Трошкови зарада, накнада зарада и остали лични расходи	315.861	385.341
Трошкови амортизације	145.427	156.327
Трошкови резервисања	30.497	4.922
Остали пословни расходи	165.746	173.647
Укупно	<u>1.279.525</u>	<u>1.340.123</u>

### 29. Трошкови амортизације и резервисања

	2015.	2014.
Трошкови амортизације	145.426	156.327
Трошкови резервисања за лична давања		
Трошкови резервисања за судске спорове	30.497	4.922
Укупно	<u>175.923</u>	<u>161.249</u>

### 30. Остали пословни расходи

	2015.	2014.
Транспортне услуге	24.063	21.589
Услуге одржавања	3.862	3.655
Закупнине	2.759	2.490
Трошкови сајмова	551	0
Реклама и пропаганда	14.147	10.637
Остале услуге	34.700	47.398
Непроизводне услуге	20.050	17.080
Репрезентација	6.145	6.997
Премије осигурања	12.645	12.753
Трошкови платног промета	1.419	1.548
Трошкови чланарина		2
Трошкови пореза	27.230	38.187
Остали нематеријални трошкови	18.175	11.311
Укупно	<u>165.746</u>	<u>173.647</u>

## ПОЛИТИКА а.д.

Напомене уз финансијске извештаје за годину завршену 31. 12. 2015.

(Сви износи су изражени у 000 РСД, осим ако није другачије назначено)

### 31. Финансијски приходи

	2015.	2014.
Приходи камата	177	2.234
Позитивне курсне разлике	166	869
Приходи по основу ефеката валутне клаузуле	2.375	3.190
Укупно	<u>2.718</u>	<u>6.293</u>

### 32. Финансијски расходи

	2015.	2014.
Расходи камата	230.136	192.625
Негативне курсне разлике	2.604	22.127
Расходи по основу ефеката валутне клаузуле	9.177	104.154
Укупно	<u>241.917</u>	<u>318.906</u>

Расходи камата у износу од РСД 45,472 хиљада се односе на камате за неблаговремено плаћање обавеза према добављачима, РСД 62,973 хиљада за неблаговремено плаћене јавне приходе, РСД 49.206 хиљада динара на камате по судским споровима, РСД 72.485 хиљада се односи на обавезе по кредитима, лизингу. Обавеза од РСД 276.500 хиљада се односи на укупну камату по судском спору са Комерцијалном банком

### 33. Остали приходи

	2015.	2014.
<i>Остали приходи:</i>		
<i>Добити од продаје:</i>		
- нематеријалних улагања, некретнина, постројења и опреме		531
Приходи по основу ефеката уговорене заштите од ризика	1.701	84
Приходи од укидања дугорочних резервисања	247	11.583
Остали непоменути приходи	<u>8.305</u>	<u>2.909</u>
<i>Приходи од усклађивања вредности:</i>		
- некретнина, постројења и опреме	62.472	17.961
- потраживања и краткорочних финансијских пласмана	150	301
Укупно	<u>72.875</u>	<u>33.369</u>

## ПОЛИТИКА а.д.

Напомене уз финансијске извештаје за годину завршену 31. 12. 2015.

(Сви износи су изражени у 000 РСД, осим ако није другачије назначено)

### 34. Остали расходи

	2015.	2014.
<i>Губици од продаје:</i>		
- нематеријалних улагања, некретнина, постројења и опреме		832
Мањкови и расходи	48	67
Расходи по основу ефеката уговорене заштите од ризика	72	425
Остало	2.358	2.288
<b>Укупно</b>	<b>2.478</b>	<b>3.612</b>
<i>Умањење вредности:</i>		
- некретнина, постројења, опреме и материјала	622	1.957
- дугорочних финансијских пласмана и хартија од вредности расположивих за продају	1.386	
- потраживања и краткорочних финансијских пласмана	10.024	17.483
<b>Укупно (смањење вредности)</b>	<b>12.032</b>	<b>19.440</b>
<b>Укупно</b>	<b>14.510</b>	<b>23.052</b>

Обезвређивање сумњивих и спорних потраживања се односи на активирање менице за штампарке услуге као и потраживања од дистрибутера.


### 35. Трошкови зарада, накнада зарада и остали лични расходи

	2015	2014
Трошкови зарада и накнада зарада (брuto)	217.031	262.848
Трошкови пореза и доприноса на зараде и накнаде на терет послодавца	39.784	48.247
Трошкови накнада по уговору о делу	7.853	1.903
Трошкови накнада по ауторским уговорима	21.355	24.289
Трошкови накнада по уговору о привременим и повременим пословима	4.863	21.098
Трошкови накнада члановима управног и надзорног одбора	11.463	10.906
Остали лични расходи и накнаде	13.512	16.050
<b>Укупно</b>	<b>315.861</b>	<b>385.341</b>

### 36. Порески расход периода

	2015	2014
Текући порез – порески расход периода		
Одложени порески расходи периода		
Одложени порески приходи периода	7.283	8.001
<b>Укупно</b>	<b>7.283</b>	<b>8.001</b>

Законски заступник



## IZJAVA

U momentu objave Godišnjeg izveštaja za 2015. godinu, Revizorski izveštaj finansijskih izveštaja za 2015. godinu Politika a.d. Beograd nije dostavljen od strane revizora, po prijemu isti će biti naknadno dostavljen i objavljen.

Zakonski zastupnik  
Politika a.d. Beograd  
Generalni direktor  
Zefirino Crasi



A handwritten signature in black ink, appearing to read "Z. Crasi", written over the printed name.

Извештај о пословању компаније  
Политика АД за 2015. годину

## О Друштву

Политика је основана 25. јануара 1904. године када је покренут истоимени дневни лист. Данас је акционарско друштво за новинско-издавачку и графичку делатност које запошљава око 260 радника, од којих једна четвртина има високу и вишу стручну спрему. Политика АД је у власништву више од 6.500 акционара који поседују 6.596.896 акција.

Највећи акционари су Република Србија, Акционарски фонд, АД ЕПС, ПИО фонд Републике Србије, Комерцијална банка, АИК банка, ПТТ... У поседу малих акционара се налази више од 15% власништва. Акцијама се тргује на Београдској берзи. Основне делатности Политике АД су пружање штампарских услуга и издаваштво. Када су у питању графичке услуге, штампарија је била и остала лидер у региону. Штампачу се магазини, књиге, каталози, брошуре, флајери, инсертери, а клијенти су највећи издавачи у Србији и региону. На Графими, међународном сајму графичке и папирне индустрије који се одржава у Београду, претходних година су освојена значајна признања. Златни печат за укупни квалитет добијен је 2007. године. Од награда у последњих неколико година издваја се и Специјално признање Привредне коморе Србије за квалитет у графичкој индустрији.

Поред штампе, Политика АД се бави издавањем магазина (Базар, Политикин Забавник, Илустрована Политика, Свет компјутера, Мали политикин Забавник, Енигматика и Разбибрига). Дневне новине Политика и Спортски журнал излазе у оквиру фирме Политика новине и магазини, која је основана 2002. године са немачким WAZ-ом (Westdeutsche Allgemeine Zeitung), са једнаким уделима. Након што је WAZ 2012. године продао свој удео, и сада је партнер ООО East Media Group из Руске Федерације.

Седиште компаније је у самом центру Београда, а штампарија се налази у Крњачи, седам километара од дирекције.

## Корпоративно управљање

Ефикасно, одговорно и транспарентно корпоративно управљање јесте један од кључних фактора који доприноси успешном пословању Друштва.

Оно представља неопходан предуслов за стабилан дугорочан раст и развој компаније и даље повећање конкурентности.

Вођена овим принципима, Политика је посвећена примени високих стандарда у овој области, који се темеље на међународно прихваћеним начелима и искуствима најбоље светске праксе. Овакав приступ корпоративном управљању подразумева и да се постојећа структура и процеси стално преиспитују и даље развијају. На овај начин, Политика настоји да обезбеди одговорно управљање Друштвом, у смеру стварања вредности за њене акционаре и стицању поверења домаћих и страних инвеститора, пословних партнера, запослених и јавности у Друштво и њен менаџмент.



Корпоративно управљање треба да обезбеди:

- ефикасно остваривање и заштиту права акционара и интереса Друштва
- фер и равноправан третман акционара
- одговорност органа Друштва према акционарима
- транспарентност у раду и доношењу одлука органа управе
- професионализам и етичност органа управе
- благовремено, потпуно и тачно извештавање и објављивање свих битних информација
- ефикасну контролу финансијских и пословних активности Друштва да би се заштитила права и законити интереси акционара
- развој пословне етике и друштвено одговорног пословања.

Стратешки корпоративни циљеви Политике треба да обезбеде:

- професионално и одговорно руковођење
- ефикасност органа управе који делују у најбољем интересу Друштва и његових акционара, у циљу повећања имовине и вредности Друштва
- висок ниво транспарентности и јавности у пословању Друштва.

#### Одбор Директора

- Зефирино Граси, генерални директор и председник Одбора директора
- Зоран Мошорински, члан Одбора директора
- Жељко Корица, члан Одбора директора
- Данило Јакић, члан Одбора директора

#### Надзорни Одбор

- Јасмина Митровић - Марић, председница Надзорног одбора
- Немања Стевановић, заменик председника Надзорног одбора
- Сузана Васиљевић, члан Надзорног одбора
- Коста Сандић, члан Надзорног одбора
- Слободан Богуновић, члан Надзорног одбора

## Мисија

Политике АД је да остане лидер у графичкој индустрији у Србији и региону, непрекидно уводећи нове технологије, захваљујући којима ће бити у прилици да купцима пружи производе вишег квалитета, а конкуренцији постави нове циљеве које морају да достигну.

Када је у питању издавачка делатност, магацини Политике АД, својом традицијом и угледом, обавезују на само једну могућу мисију - константно подизање квалитета како би ови ретки оригинално домаћи брендови трајали још дуго времена.

## Визија

Политике АД јесте да својим резултатима, у квантитативном и квалитативном погледу, одржи и унапреди високо место у свом делокругу. Политика АД тежи да буде организовано, флексибилно, ефикасно и профитабилно акционарско друштво, које обезбеђује задовољство корисника, запослених и власника. Од резултата таквог рада, Политика АД очекује обезбеђивање услова за сопствени развој, који, поред осталог, подразумева примену савремене технологије, проширење делокруга, обезбеђивање одговарајућих ресурса и висок стандард својих запослених, а тиме и мотивисаност за постизање врхунских резултата.

## Пословна политика и политика квалитета

Пословна политика Политике АД, а у оквиру ње и политика квалитета, условљена је:

- захтевима, односно одредбама прописа и стандарда;
- захтевима корисника, а посебно заоштравањем тих захтева и динамиком њиховог појављивања;
- интензивним развојем технологије, односно производа који се појављују и траже на тржишту, али и могућностима њиховог обезбеђивања;
- изналажењем оптимума између квалитета и цене производа које набавља, ствара и нуди корисницима, као и рокова њихове испоруке, у циљу обезбеђивања жељене конкурентности на тржишту.

Имајући у виду наведене, али и низ других фактора, Политика квалитета Политике АД заснива се на следећим принципима:

- Делатност Политике АД обавља се уз стриктно поштовање прописа и стандарда који се односе на њен делокруг;
- Сва делатност Политике АД усмерена је на кориснике и задовољавање њихових захтева;
- У подручју деловања, по ком је препознатљива на тржишту, Политика АД, за дате услове, обезбеђује максимални квалитет својих производа и услуга;
- Политика АД пажљиво бира испоручиоце, с најповољнијим условима набавке квалитетних производа од њих, како би обезбедила жељени квалитет и квантитет сопствених производа, односно производа које продаје, као и пружених услуга;
- Максималне ефекте свог рада Политика АД очекује од обима пласмана разноврсних и квалитетних производа и услуга, у кратким роковима, а не од њихове високе цене.

## Циљеви Политике АД

Основне смернице у управљању процесима у Политици АД, које треба да обезбеђује задовољавање дефинисане Мисије, Визије, односно Политике, јесу следећи циљеви:

- Ефектно и ефикасно пословање;
- Обезбеђење задовољавајућих ресурса, пре свега у погледу кадра, опреме, пословног простора, метода и поступака рада, као и одговарајућих финансијских средстава;
- Спајање системских знања, савремене технологије и потреба корисника у конципирању и реализацији производа и услуга, с циљем да се тржишту пружи савремени, функционални, квалитетни и конкурентни производи и услуге, усклађени с важећим прописима, односно стандардима;
- Проширивање круга корисника и стварање чврсте сарадње с њима;
- Селекција испоручилаца у складу са њиховом способношћу да удовољавају захтевима Политике АД и њених корисника;
- Остваривање пословног односа са партнерима, у смислу стриктног поштовања преузетих обавеза и праведног уважавања својих и партнерових интереса;
- Усмерени развој у областима за које постоји исказани интерес, основни ресурси и реално очекивани, прихватљиви резултати;
- Системски уређено и систематски вођено документовање процеса рада и предмета рада;
- Унапређивање процеса рада и одговарајућих метода и поступака, односно развој Политике АД у складу с реалним потребама и обезбеђеним ресурсима;
- Обезбеђење услова за перманентно образовање, мотивисан и одговоран рад особља.

О реалности политике и циљева Политике АД, који подразумевају њихово стално преиспитивање и усавршавање, сведоче добијена признања, као и референтна листа.

## Циљеви Друштва у области управљања ризицима

Друштво је дефинисало циљеве у области управљања ризицима и успоставило интегрисани систем управљања ризицима. Исти је системски, уређен, унификован, континуирани и непрекидни процес идентификовања, процене, дефинисања и мониторинга реализације мера за управљање ризицима.

Основни принцип овог система јесте то што је одговорност за управљање различитим ризицима додељена различитим нивоима менаџмента у зависности од процењеног финансијског утицаја ризика. Такође, усвојен је стандард - Управљање ризицима, као интегрални део имплементираног међународног стандарда ИСО 9001. Њиме су дефинисани принципи управљања ризицима у циљу повећања ефикасности и ефективности делатности Друштва у краткорочној и дугорочној перспективи.

Циљ Друштва у области управљања ризицима јесте обезбеђење додатних гаранција за достизање стратешких циљева Друштва путем благовременог идентификовања/спречавања ризика, дефинисања ефективних мера и обезбеђења максималне ефикасности мера за управљање ризицима.

Управљање ризицима је постало саставни део интерног окружења Друштва, имплементацијом следећих процеса:

- усвајањем приступа оријентисаног на ризике у свим аспектима производне и управљачке делатности
- систематичном анализом идентификованих ризика
- успостављањем система за контролу ризика и праћењем ефикасности мера за управљање ризицима
- упознавањем свих запослених Друштва са основним принципима и приступима управљању ризицима усвојеним у Друштву
- обезбеђењем неопходне нормативне и методолошке подршке
- расподелом овлашћења и одговорности за управљање ризицима између организационих делова Друштва.

### **Индустријски ризици**

Будући да је главна област пословања штампање и издавање новина, Друштво је нарочито изложено ризицима проузрокованим:

- потенцијалним променама цене хартије и боје на светском тржишту,
- ризицима у области маркетинг тржишта Србије.

#### *Ризици у вези са потенцијалним променама цене хартије и боје на светском тржишту*

Друштво је због своје основне активности изложено ризицима промене цена хартије и боје које утичу на вредност залиха и марже у преради хартије, што даље утиче на будуће токове новца. Кретање цена хартије и боје није под контролом Друштва, већ зависи од спољних фактора као што су глобалне промене и промене понуде и тражње у Републици Србији, као и обим потрошње ових тржишта.

У циљу смањења потенцијалног негативног утицаја наведених ризика, Друштво спроводи следеће активности:

- годишње планирање засновано на приступу сценарија, праћење планова и благовремено кориговање оперативних планова набавке хартије и боје
- свакодневно праћење публикација за хартију и боју, као и контакти са иностраним партнерима.

Наведене мере омогућавају Друштву да смањи наведене ризике на прихватљив ниво.

#### *Ризици у области маркетинг тржишта Србије*

У складу са тржишним кретањима у области медија приметан је константан пад оглашавања у штампаним медијима у последњих неколико година. Заокретом ка електронским медијима и благовременом реакцијом на тржишна кретања Друштво успева да прати корак са технолошким и тржишним променама.

## Финансијски ризици

Пословање Друштва је изложено разним финансијским ризицима: тржишни ризик (који обухвата валутни ризик, ризик цена и ризик каматне стопе), кредитни ризик и ризик ликвидности. Управљање ризицима у Друштву доприноси да се у ситуацији непредвидивости финансијских тржишта потенцијални негативни утицаји на финансијско пословање Друштва сведу на минимум.

### *Тржишни ризик*

Валутни ризик – Друштво послује у међународним оквирима и изложено је ризику промене курса страних валута који проистиче из пословања с различитим валутама, првенствено УСД и ЕУР. Ризик проистиче из будућих трговинских трансакција и признатих средстава и обавеза.

Ризик промена цена – Друштво је због своје основне активности изложено ризицима промена цена, и то цена хартије и боје које утичу на вредност залиха и марже у обради хартије, што даље утиче на будуће токове новца.

Ризик каматне стопе – Друштво поседује значајна позајмљена средства од банака. Из претходно наведеног, приход Друштва и новчани токови у великој мери су зависни од промена тржишних каматних стопа на позајмљена средства, иако висина каматних стопа које Друштво може да оствари на тржишту зависи од висине базичних каматних стопа у моменту позајмљивања (Еурибор, Белибор / Референтна каматна стопа НБС-а).

Кредити који су одобрени за потребе рефинансирања и набавке репроматеријала одобрени су уз променљиве каматне стопе (Еурибор). Кредити дати по променљивим каматним стопама излажу Друштво каматном ризику новчаног тока. У зависности од нето задужености у неком периоду, било која промена основне каматне стопе (Еурибор) има утицај на резултат Друштва.

### *Кредитни ризик*

Управљање кредитним ризиком успостављено је на нивоу Друштва. Кредитни ризик настаје код готовине и готовинских еквивалената, кредита од банака и осталих финансијских институција, као и због изложености ризику у трговини на велико са дистрибутерима, укључујући ненаплаћена потраживања и преузете обавезе.

У погледу кредитних лимита, купци се рангирају према утврђеним методологијама за кључне и остале купце, а у сврху усаглашавања инструмената обезбеђења потраживања.

Друштво је исправило потраживања од купаца који су прекорачили кредитне лимите или који имају проблема са ликвидношћу.

### *Ризик ликвидности*

Друштво континуирано прати ликвидност како би обезбедило довољно готовине за потребе пословања, уз одржавање нивоа неискоришћених кредитних линија, тако да не прекорачи дозвољени кредитни лимит код банака или услове из уговора о позајмицама.

Овакво пројектовање узима у обзир планове Друштва у погледу измирења дугова, усклађивање са уговореним условима, усклађивање са интерно зацртаним циљевима, и ако је применљиво, екстерне законске или правне захтеве, нпр. валутна ограничења.

## РЕЗУЛТАТИ ПОСЛОВАЊА ПОЛИТИКЕ АД У 2015. ГОДИНИ

Планом пословања за 2015.годину предвиђено је:

- Одржавање производње у штампарији у циљу остварења стабилних прихода,
- Смањење укупних трошкова пословања ради остварења позитивног пословног резултата,
- Тржишно активирање пословног простора у улици Деспота Стефана и Македонској,
- Конверзија дела дугова у капитал компаније односно отпис дела дугова компаније у циљу обезбеђења потребних новчаних средстава за оперативно функционисање компаније Политика АД.

На основу укупних резултата пословања остварени пословни приходи у 2015. години износе РСД 866.838 хиљада и они су мањи за 4,3% у односу на остварене приходе у 2014. години, с обзиром да је на тржишту дошло до делимичног пада тражње за штампарским услугама, па тако и смањења тиража и маржи купаца компаније Политика АД.

У складу са смањењем пословне активности, пословни расходи су смањени за 4,4% у односу на претходни период и то у укупном износу са ЕУР 11,1 милиона у 2014. години на ЕУР 10,6 милиона у 2015. години. Укупни трошкови енергија, горива и мазива су порасли за око 12% у односу на 2014. годину. Са реализацијом социјалног програма на дан 31. децембар 2014. године, у 2015. години трошкови запослених и ангажованих лица су смањени за око 18% у односу на 2014. годину. Улагање у магацине се наставило и током 2015. године што је резултирало увећаним трошковима маркетинга за око 30% у односу на претходну годину. У 2015. години су значајно увећани трошкови поступака по судским решењима и трошкови резервисања (обрачунате камате на извршна решења по судским споровима) (2014 – РСД 16,2 милиона; 2015 – РСД 48,7 милиона), док су се трошкови пореза на имовину смањили за око 30%, због умањења цене по квадрату.

Финансијски трошкови су мањи у односу на претходну годину, 2014 – ЕУР 2,7 милиона, 2015 – ЕУР 1,9 милиона, у складу са постојећим финансијским задужењем и кретањем курса ЕУР у односу на РСД.

Од октобра 2014. године је издат у закуп део пословног простора у улици Деспота Стефана 24, тако да у 2015. години долази до повећања прихода од закупа и пратећих прихода по основу префактурисаних трошкова закупа, али ови приходи и даље нису на жељеном нивоу. До предвиђеног значајнијег издавања пословног простора није дошло током 2015. године, тако да приходи по овом основу остају на занемарљивом нивоу у односу на претходни период.

Планирана докапитализација односно отпис дуга или конверзија дела дугова у капитал компаније нису обављени током 2015. године што је додатно створило притисак на већ нарушену ликвидност компаније Политика АД и представљаће велики проблем у пословању компаније до окончања предвиђене приватизације у складу са Законом о приватизацији.

Укупан резултат пословања за 2014. годину показује нето губитак од РСД 756 милиона или ЕУР 6,26 милиона. Даљим усклађивањем вредности имовине и обавеза и применом МРС у целини, а у складу са Законом о Рачуноводству, почевши од 2014. године, услед значајног укупног износа затезних камата и негативних курсних разлика од преко ЕУР 2,0 милиона, компанија остварује нешто мањи нето губитак од ЕУР 4,9 милиона у 2015. години. Остварени пословни резултат је остао негативан, (2014 – ЕУР 3,6 милиона насупрот 2015 – ЕУР 3,4 милиона), али нешто бољи због успешног спровођења дела програма за решавање вишка запослених 31.12.2014. године, иако велики негативан ефекат на пословни резултат имају значајно увећани трошкови поступака по судским решењима и трошкови резервисања (обрачунате камате на извршна решења по судским споровима).

Ипак, и поред оствареног резултата пословања у 2015. години и даље постоје претпоставке за успешно пословање компаније Политика АД, односно за пословну и финансијску консолидацију.

Политика ад се налазила у реструктурирању до 02.09.2014., по основу Решења Владе Републике Србије о давању сагласности на иницијативу за покретање поступка приватизације коју је поднело Министарство Привреде 14. новембра 2013. године. План финансијске и оперативне консолидације, након застоја током 2014. године, наставља да се реализује спровођењем првог дела социјалног програма крајем децембра 2014. године. Наставак се очекује и у току 2016. године, како би било могуће остварење позитивних резултата, с обзиром да текући резултати пословања и финансијска позиција компаније тренутно не омогућавају дугорочни опстанак на постојећим основама и претпоставкама.

На седници Владе Републике Србије 30. децембра 2015. године донет је Закључак о конверзији потраживања Републике Србије од компаније Политика а.д. у капитал компаније, чија се реализација очекује у 2016. години, након одлуке Скупштине акционара и потписивања уговора са Владом.

У наредној табели приказани су резултати пословања по структури.

БИЛАНС УСПЕХА ЗА 2013., 2014. И 2015. ГОДИНУ			114,6421	117,2478	120,7441	
2013	2014	2015	2013	2014	2015	
РСД	РСД	РСД	ЕУР	ЕУР	ЕУР	
1.169.098.563	991.184.994	992.323.628	<b>УКУПАН ПРИХОД</b>	<b>10.197.812</b>	<b>8.453.762</b>	<b>8.218.404</b>
-	1.194.938	12.177.419	Приход од продате робе	-	10.192	100.653
232.271.228	221.717.634	209.407.812	Приход од продаје листова	2.026.055	1.891.017	1.734.311
- 146.095	- 2.904.441	- 3.055.921	Повећање вредности залиха	- 1.274	- 24.772	- 25.309
373.702.406	271.200.626	239.184.088	Приход од хартије	3.259.731	2.313.055	1.980.918
82.549.075	67.024.604	69.022.162	Приход од боје	720.059	571.649	571.640
26.414.861	22.642.235	20.482.762	Приход од офсет плоча	230.412	193.114	169.638
30.440.544	37.982.908	36.137.076	Приход од огласа	265.527	323.954	299.287
18.243.159	18.855.747	19.316.877	Приход од отпадног папира	159.131	160.820	169.982
2.745.505	2.119.738	2.702.404	Приход од осталог отпада	23.948	18.079	22.381
2.447.023	6.278.824	5.531.637	Приход од гаса за грејање	21.345	53.552	45.813
271.622.397	253.006.631	244.396.517	Приход од штампарских услуга	2.369.308	2.157.880	2.024.087
178.707	13.178	-	Приход од угоститељства	1.559	112	-
9.045.065	10.926.126	13.484.828	Приход од закупа	78.898	93.188	111.681
26.069.376	27.428.130	33.067.020	Приход од префак. трошкова	227.356	233.933	273.860
6.415.493	6.415.493	4.888.204	Услуге грејања и хлађења	55.961	54.717	40.484
58.053	31.235	254.294	Приход од продаје књига	506	266	2.106
5.426.758	3.299.066	-	Приход од паркинг сервиса	47.337	28.138	-
-	-	-	Приход од донација	-	-	-
1.087.483.555	947.232.672	906.997.180	<b>УКУПНО ПОСЛОВНИ ПРИХОДИ</b>	<b>9.485.901</b>	<b>8.078.895</b>	<b>7.511.732</b>
7.875.882	6.293.017	2.717.727	Финансијски приход	69.700	53.673	22.508
72.851.331	33.497.052	72.983.298	Остали приход	635.468	285.695	604.445
887.795	4.162.253	9.625.423	Ванредни приходи	7.744	35.500	79.718
1.838.249.867	1.755.865.288	1.585.857.238	<b>УКУПАН РАСХОД</b>	<b>16.034.682</b>	<b>14.975.678</b>	<b>13.134.038</b>
-	1.174.173	12.109.489	Набавна вредност продате робе	-	10.014	100.291
555.663.053	436.859.357	411.398.595	Материјал за израду	4.846.937	3.725.949	3.407.195
55.803.320	54.079.778	55.424.743	Помоћни материјал и рез. делови	486.761	461.243	459.027
116.097	-	34.948	Намирнице, кафа, пиће	1.013	-	289
61.911.066	71.481.375	60.763.199	Трошкови штампарских услуга	540.038	609.661	503.240
2.873.817	2.754.105	2.451.649	Остали материјал	25.068	23.490	20.305
94.986.500	123.154.936	137.892.266	Енергија, гориво и мазиво	828.548	1.050.382	1.142.021
279.934.115	262.848.144	217.030.808	Укупно бруто зараде	2.441.809	2.241.817	1.797.445
51.852.285	48.247.388	39.783.608	Доп на зар на терет послодавца	452.297	411.499	329.487
29.450.695	26.191.928	29.207.922	Ауторски хонорари	256.892	223.390	241.899
17.437.795	21.098.779	4.865.119	Привремени и повр. послови	152.105	179.950	40.293
9.214.330	10.905.550	11.462.614	Накнаде члановима НО	80.375	93.013	94.933
17.801.632	16.049.262	13.510.758	Остали лични расходи	155.280	136.883	111.896
20.752.345	21.588.825	24.052.584	Транспорт и ПТТ услуге	181.019	184.130	199.286
4.638.514	3.654.662	3.862.173	Услуге одржавања	40.461	31.170	31.986
4.325.329	2.489.857	2.759.001	Трошкови закупа	37.729	21.236	22.850
628.556	-	551.328	Трошкови сајма	5.483	-	4.566
5.600.281	10.610.100	14.146.915	Рекламе и пропаганда	48.850	90.493	117.104
3.859.087	4.207.317	3.044.156	Ауторска права	33.662	35.884	25.212
19.692.568	13.153.256	11.697.587	Комуналне и остале произв. услуге	171.774	112.183	96.879
174.535.217	156.327.008	145.426.557	Амортизација	1.522.436	1.333.304	1.204.420
17.304.272	17.079.949	20.049.587	Непроизводне услуге	150.942	145.674	166.060
5.442.274	6.997.303	6.144.971	Репрезентација	47.472	59.680	50.893
12.485.014	12.752.961	12.645.021	Премииј осигурања	108.904	108.769	104.726
2.000.836	1.548.083	1.419.449	Платни промет	17.453	13.204	11.766
20.866.270	38.186.820	27.229.929	Порези на имовину и сл.	182.012	325.693	225.518
13.745.400	11.313.155	18.175.342	Остали нематеријални трошкови	119.898	96.489	150.528
25.124.128	4.922.371	30.497.546	Трошкови резервисања	219.153	41.983	252.580
1.508.044.796	1.379.676.442	1.317.647.865	<b>УКУПНО ПОСЛОВНИ РАСХОДИ</b>	<b>13.154.372</b>	<b>11.767.184</b>	<b>10.912.733</b>
162.763.141	318.905.324	241.917.181	Финансијски расходи	1.419.750	2.719.926	2.003.553
153.170.386	23.052.076	14.509.553	Остали расходи	1.336.074	196.610	120.168
14.271.344	34.231.446	11.782.639	Ванредни расходи	124.486	291.958	97.584
- 669.151.104	- 764.680.294	- 593.633.610	<b>РЕЗУЛТАТ ПРЕ ОПОРЕЗИВАЊА</b>	<b>- 5.836.871</b>	<b>- 6.521.916</b>	<b>- 4.915.633</b>

Извор: Бруто биланси за 2013., 2014. и 2015. годину



Остварени пословни резултат пре амортизације, као показатељ ликвидности компаније, показује губитак у висини од ЕУР 2,2 милиона и мањи је у односу на 2014. годину – ЕУР 2,4 милиона. Резултат пословања би био знатно повољнији да је издат у закуп слободан пословни простор у току 2015. године. Такође, најзначајније уштеде би се могле остварити уз подршку финансијских повериоца издавањем банкарских гаранција добављачима репроматеријала (хартије, боје, електричне енергије, гаса) који се током 2015. године у целини набављао путем локалних добављача што изискује додатне притиске на профитабилност и ликвидност услед доста лошијих услова набавке. Упошљавање слободних капацитета у власништву компаније у смислу давања пословног простора у закуп, смањење оперативних трошкова пословања, као и даље повећање производње у штампарији основни су предуслови за стварање претпоставки за нормално функционисање компаније након предвиђеног отписа дела дугова у складу са методом приватизације.

Финансијски губитак износи ЕУР 1,98 милиона у 2015. години и он је мањи за око 20% него у претходној години (2014 – ЕУР 2,67 милиона). Треба споменути да ће висина камата у 2016. години бити нижа услед очекиване повећане ликвидности и неопходног репрограма кредита према банкама који је неопходан током 2016. године и очекиваног решења судских пресуда са добављачима, као и наступајуће приватизације.

У 2015. години, на осталим приходима и расходима исказан је позитиван резултат од ЕУР 0,48 милиона, који је већи у односу на 2014. годину (ЕУР 0,09 милиона), услед повећања вредности инвестиционих некретнина.

Финансијска позиција компаније Политика АД се може приказати као што следи:

	2013	13-14 %	2014	14-15 %	2015	2013	2014	2015
	RSD'000		RSD'000		RSD'000	€'000	€'000	€'000
<b>СТАЛНА ИМОВИНА</b>	<b>4.114.180</b>	<b>-3,0%</b>	<b>3.991.521</b>	<b>-2,0%</b>	<b>3.910.404</b>	<b>35.887</b>	<b>32.999</b>	<b>32.151</b>
Нематеријална улагања	56.400	-1,3%	55.671	0,0%	55.671	492	460	458
Основна средства	3.080.519	-3,9%	2.959.500	-2,7%	2.880.786	26.871	24.467	23.686
Дугорочни финансијски пласмани	977.261	-0,1%	976.350	-0,2%	973.947	8.524	8.072	8.008
<b>ОБРТНА ИМОВИНА</b>	<b>243.201</b>	<b>10,6%</b>	<b>268.918</b>	<b>7,0%</b>	<b>287.648</b>	<b>2.121</b>	<b>2.223</b>	<b>2.365</b>
Залихе	124.019	-21,7%	97.096	21,2%	117.727	1.082	803	968
Краткорочна потраживања и пласмани	114.977	45,2%	166.970	-12,0%	146.852	1.003	1.380	1.207
Готовински еквиваленти и готовина	4.205	15,4%	4.852	375,5%	23.069	37	40	190
ПДВ и АВР	61.193	-67,0%	20.173	-5,2%	19.118	534	167	157
<b>ПОСЛОВНА ИМОВИНА</b>	<b>4.418.574</b>	<b>-3,1%</b>	<b>4.280.612</b>	<b>-1,5%</b>	<b>4.217.170</b>	<b>38.542</b>	<b>35.389</b>	<b>34.673</b>
<b>УКУПНА АКТИВА</b>	<b>4.418.574</b>		<b>4.280.612</b>		<b>4.217.170</b>	<b>38.542</b>	<b>35.389</b>	<b>34.673</b>
Ванбилансна имовина	2.595.357		2.764.783		3.661.896	22.639	22.857	30.108
<b>КАПИТАЛ</b>	<b>1.337.986</b>	<b>-43,5%</b>	<b>756.412</b>	<b>-99,3%</b>	<b>5.123</b>	<b>11.671</b>	<b>6.253</b>	<b>42</b>
Основни капитал	3.958.138	0,0%	3.958.138	0,0%	3.958.138	34.526	32.723	32.543
Губитак	(2.769.294)	21,2%	(3.355.545)	22,6%	(4.112.224)	(24.156)	(27.741)	(33.810)
Нераспоређени добитак	71.695	0,0%	71.695	0,0%	71.695	625	593	589
Резерве	77.447	6,0%	82.124	6,6%	87.514	676	679	720
Дугорочна резервисања	57.260	-28,1%	41.148	82,6%	75.124	499	340	618
<b>ОБАВЕЗЕ</b>	<b>2.841.643</b>	<b>20,4%</b>	<b>3.420.634</b>	<b>12,8%</b>	<b>3.859.974</b>	<b>24.787</b>	<b>28.279</b>	<b>31.736</b>
Дугорочне обавезе	698.035	-7,8%	643.357	-13,4%	557.144	6.089	5.319	4.581
Краткорочне обавезе	2.143.608	29,6%	2.777.277	18,9%	3.302.830	18.698	22.961	27.156
Остале обавезе и ПВР	181.685	28,2%	232.846	18,9%	276.949	1.585	1.925	2.277
<b>ПОСЛОВНА ПАСИВА</b>	<b>4.418.574</b>	<b>0,7%</b>	<b>4.451.040</b>	<b>-5,3%</b>	<b>4.217.170</b>	<b>38.542</b>	<b>36.798</b>	<b>34.673</b>
<b>УКУПНА ПАСИВА</b>	<b>4.418.574</b>		<b>4.451.040</b>		<b>4.217.170</b>	<b>38.542</b>	<b>36.798</b>	<b>34.673</b>

Извор: Званични финансијски извештаји за 2013, 2014 и 2015. годину

Као што се види у подацима, компанија поседује значајну имовину која представља гаранцију сигурности и велики потенцијал за даље пословање од преко ЕУР 34,6 милиона. Ипак, уколико не дође до хитних активности на даљем процесу приватизације, може се очекивати потпуна ерозија капитала и вредности за акционаре. Највећи део имовине чине стална средства у виду некретнина, постројења и опреме у штампарији од око ЕУР 23,7 милиона.

Међутим, највећи део сталне имовине је покривен краткорочним изворима средстава док остатак чине дугорочно позајмљена средства. То доводи до негативног нето обртног капитала који представља основни показатељ ликвидности компаније односно може се, на други начин, представити као однос покривености краткорочне имовине са краткорочним обавезама. На крају, нето обртни капитал износи око ЕУР 27 милиона и негативан је, што на крајак и дуг рок представља негативан утицај на солвентност компаније и може довести до негативних консеквенци на пословање. Предвиђеним моделом приватизације, отписом дела дугова према државним повериоцима, и предвиђеним репрограмом обавеза, пружа се могућност остварења позитивног нето обртног капитала у наредном периоду.

Детаљнији преглед потраживања и обавеза на дан 31. децембра 2013, 2014 и 2015 године приказан је на следећој табели:

ПОТРАЖИВАЊА 2013-2015						
12.31.2013 РСД	12.31.2014 РСД	12.31.2015 РСД	Назив	12.31.2013 ЕУР	12.31.2014 ЕУР	12.31.2015 ЕУР
72.131.614	80.889.308	81.639.138	Купци за штампарске услуге	629.190	668.737	671.230
35.352.973	46.099.098	44.059.348	Купци за продате магацине	308.377	381.116	362.252
11.527.454	14.964.551	11.378.382	Купци за огласе	100.552	123.717	93.552
18.613.544	31.566.418	23.371.706	Купци за остале услуге, преф. трошкове и стари купци	162.362	260.969	192.160
1.809.237	2.128.637	2.128.638	Купци за продата основна средства	15.782	17.598	17.501
<b>139.434.822</b>	<b>175.648.012</b>	<b>162.577.213</b>	<b>Укупно потраживања</b>	<b>1.216.262</b>	<b>1.452.137</b>	<b>1.336.697</b>
27.025.884	12.436.234	19.681.931	Исправке вредности потраживања	235.741	102.814	161.823
<b>112.408.938</b>	<b>163.211.778</b>	<b>142.895.282</b>	<b>ПОТРАЖИВАЊА УМАЊЕНА ЗА ИСПРАВКЕ</b>	<b>980.521</b>	<b>1.349.323</b>	<b>1.174.873</b>
2.568.105	3.757.662	3.956.578	Краткорочни пласмани и остало	22.401	31.066	32.531
<b>114.977.043</b>	<b>166.969.440</b>	<b>146.851.860</b>	<b>Укупно потраживања и пласмани</b>	<b>1.002.922</b>	<b>1.380.388</b>	<b>1.207.404</b>

Извор. Бруто биланси на дан 31. децембра, 2013, 2014. и 2015 године

Доспела потраживања на дан 31. децембра 2015. године износе око ЕУР 509 хиљада, од којих се преко ЕУР 232 хиљаде односи на купце: Компанија Новости, *Delhaize Serbia*, *Balkan media press*, Српска православна црква, Беокоп, Центросинергија, *S press monte* и *Eurexx*, а који представљају значајне и редовне купце компаније Политика АД.

Укупна потраживања и исправке потраживања састоје се и од потраживања из ранијих година (настала пре 2015. године) у висини од око ЕУР 335 хиљада и односе се на компаније које су тужене, налазе се у вишегодишњој блокади, стечају или ликвидацији – *Una press*, *Yellow pages*, *Октоих*, *Arts & Crafts*, Културно издавачки центар *Горгон* и друге.

ПРЕГЛЕД КРАТКОРОЧНИХ И ДУГОРОЧНИХ ОБАВЕЗА 2013-2015													
31.12.2013	Доспело		Доспело		Доспело		Назив	31.12.2013		31.12.2014		31.12.2015	
	РСД	РСД	РСД	РСД	РСД	РСД		ЕУР	ЕУР	ЕУР	ЕУР	ЕУР	ЕУР
2.143.608.555	1.748.108.866	2.777.276.951	2.493.543.508	3.448.223.364	3.266.833.946		Краткорочне обавезе	18.698.267	15.248.402	22.960.615	20.614.902	28.334.571	26.858.001
1.087.066.292	904.965.098	1.183.140.719	1.140.424.470	1.419.832.314	1.372.231.119		Добављачи	9.429.924	8.678.081	10.608.125	9.428.245	11.673.747	11.282.374
941.225.085	855.123.891	1.132.936.134	990.219.895	1.269.558.142	1.221.956.947		- Домаћи	8.210.117	7.459.074	9.366.336	8.186.457	10.438.205	10.046.832
139.841.207	139.841.207	150.204.585	150.204.585	150.274.172	150.274.172		- Страни	1.219.807	1.219.807	1.241.788	1.241.788	1.235.542	1.235.542
0	0	83.069.964	0	174.650.680	83.069.964		- Кредити - Комерцијална	0	0	686.765	0	1.435.984	602.995
190.019.280	190.019.280	200.498.382	200.498.382	201.595.261	201.595.261		- Кредит - УМАЗ	1.657.500	1.657.500	1.657.500	1.657.500	1.657.500	1.657.500
83.251.418	0	84.030.647	84.030.647	84.068.151	84.068.151		Кредити - Српска банка	726.185	0	694.708	694.708	691.202	691.202
52.890.022	0	57.947.230	0	38.888.889	0		- Кредити -АИК Банка	461.349	0	479.068	0	319.741	0
				12.952.532	12.952.532		- Обавезе за лизинг						
205.000.000	205.000.000	205.000.000	205.000.000	205.000.000	205.000.000		Министарство финансија РС	1.788.174	1.788.174	1.694.799	1.694.799	1.685.493	1.685.493
				1.518.617			- Фонд за развој РС						
284.150.334	284.150.334	490.985.400	490.985.400	695.952.387	695.952.387		- Обавеза по осн. камата	2.478.586	2.478.586	4.059.129	4.059.129	5.722.064	5.722.064
177.906.241	4.549.185	340.635.446	340.635.446	495.739.404	495.739.404		- Порези	1.551.840	40.954	2.818.139	2.818.139	4.075.929	4.075.929
88.324.969	69.324.969	31.979.163	31.979.163	116.025.127	116.025.127		- Остале обавезе	604.708	604.708	264.362	264.362	853.949	853.949
698.035.274	0	643.367.652	0	632.288.610	0		Дугорочне обавезе	6.068.821	0	5.318.838	0	5.198.462	0
587.117.464	0	641.904.198	0	554.326.000			- Кредити - Комерцијална	5.993.588	0	5.308.822	0	4.557.624	0
4.710.573	0	553.504	0	271.885			- Обавезе за лизинг	41.089	0	4.578	0	2.235	0
				2.546.408			- Фонд за развој РС						
6.207.237	0	899.850	0	75.124.318			- Резервисања	54.144	0	7.439	0	617.666	0
2.841.643.829	1.748.108.866	3.420.634.603	2.493.543.508	4.078.491.973	3.266.833.946		УКУПНО ОБАВЕЗЕ	24.787.088	15.248.402	28.279.463	20.614.902	33.533.033	26.858.001

Извор: Бруто биланси на дан 31. децембра 2013, 2014. и 2015. године

Обавезе на дан 31. децембра 2015. године су веће од истих претходне године за око ЕУР 5,25 милиона у апсолутном износу. Услед притиска добављача за измирењем обавеза долази до прерасподеле у оквиру обавеза на терет институција, а у корист обавеза према добављачима. Такође, с обзиром на кумулиране обавезе долази до проблема са ликвидношћу услед погоршаних услова набавке репроматеријала као резултат пролонгирања плаћања обавеза према добављачима и по основу осталих дажбина-порези, доприноси, затезне камате и сл. што се види из односа доспелих обавеза према добављачима у 2013, 2014 и 2015. години (ЕУР 7,4 милиона, ЕУР 8,2 милиона и ЕУР 10,0 милиона, респективно).

Евидентно је да је износ укупних доспелих обавеза током 2015. године увећан за око ЕУР 6,2 милиона у поређењу са 2014. годином што представља додатно оптерећење на постојећу ситуацију са ликвидношћу и доводи у питање опстанак компаније. Највећи део повећања се односи на затезне камате по дуговима према добављачима ЕПС Снабдевање/ЕДБ, Комерцијална банка по основу закупа и према Пореској Управи. На другој страни износ доспелих потраживања која могу бити искоришћена за побољшање ликвидности је само ЕУР 0,5 милиона што значи да је неопходно хитно реализовати приватизациони процес, праћен отписом дуга према државним повериоцима или конверзијом дела дугова у капитал, како би компанија Политика АД била дугорочно стабилна.

У оквиру дугорочних резервисања највећим делом налазе се резервисања за судске спорове који су у току и могу додатно нарушити ликвидност компаније у укупном износу од ЕУР 0,5 милиона, а чији ефекат се очекује током 2016. године.

## Радио показатељи

	2013	2014	2015
Промена на укупан капитал (добитак / укупан капитал)	0,150	0,170	0,139
Стопа пословног добитка (пословни добитак / пословни приходи)	0,400	0,477	0,474
Учешће позајмљеног капитала у укупном капиталу (позајмљени капитал / укупни капитал)	0,643	0,769	0,915
Коефицијент задужености (позајмљени капитал / сопствени капитал)	2,124	4,522	753,460
Ликвидност првог степена = готовина / краткорочне обавезе	0,002	0,002	0,007
Ликвидност другог степена = (обртна средства - залихе) / краткорочне обавезе	0,056	0,062	0,061
Ликвидност трећег степена = обртна средства / краткорочне обавезе	0,113	0,097	0,087
Нето обртни фонд у РСД	- 2.020.899	- 2.550.604	- 3.273.013

Извор: Бруто биланси на дан 31. децембра 2013, 2014. и 2015. године

## ПРОИЗВОДЊА И РЕЗУЛТАТИ ПОСЛОВАЊА У ШТАМПАРИЈИ

ПРЕГЛЕД ПРИХОДА И РАСХОДА - ШТАМПАРИЈА				114,6421	117,2478	120,7441
2013	2014	2015		2013	2014	2015
РСД	РСД	РСД		ЕУР	ЕУР	ЕУР
810.712.452	654.975.156	610.777.824	УКУПАН ПРИХОД	7.071.682	5.586.247	5.058.206
-	-	- 85.918	Повећање вредности залиха	-	-	- 546
373.702.408	271.200.626	239.184.088	Приходи од хартије	3.259.731	2.313.055	1.980.918
82.549.075	67.024.604	69.022.162	Приходи од боје	720.059	571.649	571.640
26.414.861	22.642.235	20.482.762	Приход од офсет плоча	230.412	193.114	169.638
15.136.775	15.298.262	15.916.334	Приход од отпадног папира	132.035	130.478	131.819
2.745.505	2.119.738	2.702.404	Приход од осталог отпада	23.948	18.079	22.381
2.447.023	2.979.629	-	Приход од горива за грејање	21.345	25.413	-
271.621.455	253.006.631	244.396.517	Приход од штампарских услуга	2.369.299	2.157.850	2.024.087
1.608.390	2.055.866	-	Приход од закупа	14.030	17.534	-
205.146	283.220	1.554.622	Приход од трошкова закупа	1.789	2.416	12.875
6.415.493	6.415.493	4.888.204	Услуге грејања и хлађења	55.961	54.717	40.484
2.100.702	3.483.399	5.531.637	Приход од префак. трошкова	18.324	29.710	45.813
-	-	95.287	Приход од продаје хљига	-	-	789
784.946.831	646.509.703	603.708.100	УКУПНО ПОСЛОВНИ ПРИХОДИ	6.846.933	5.514.045	4.999.655
7.014.074	2.899.540	2.376.159	Финансијски приход	61.182	24.730	19.686
18.559.112	3.012.783	3.773.213	Остали приходи	161.887	25.696	31.250
192.435	2.553.130	918.352	Ванредни приходи	1.679	21.776	7.606
1.045.181.019	1.027.475.288	892.108.425	УКУПАН РАСХОД	9.116.904	8.763.280	7.388.424
464.681.624	341.728.263	312.952.884	Материјал за израду	4.053.324	2.914.581	2.591.869
53.171.114	51.305.744	55.373.798	Помоћни материјал и рез делови	463.801	437.584	458.605
2.816.228	3.611.502	4.062.140	Трошкови штампарских услуга	24.565	30.802	33.643
1.222.317	1.433.574	1.111.867	Остали материјал	10.662	12.227	9.208
69.077.179	95.041.833	112.832.731	Енергија, гориво и мазиво	602.546	810.607	934.478
141.724.514	132.695.009	111.764.484	Укупно бруто зараде	1.236.234	1.131.748	925.631
26.974.191	25.014.032	21.108.006	Доп. на зар. на терет послодавца	235.290	213.343	174.816
319.152	-	4.502.544	Ауторски хонорари	2.784	-	37.290
17.437.371	21.098.354	4.863.213	Привремени и повр послови	152.103	179.947	40.277
8.948.927	7.971.687	6.670.403	Остали лични расходи	78.060	67.990	55.244
4.469.901	3.542.703	4.670.056	Транспорт и ПТТ услуге	38.990	30.216	36.677
3.584.806	2.677.182	2.901.743	Одржавање	31.270	22.834	24.032
535.886	-	215.084	Сјамови	4.674	-	1.761
-	-	30.282	Трошкови закупа	-	-	251
7.288.866	7.792.757	5.699.461	Комуналне и остале произв. услуге	63.579	66.464	47.203
161.771.823	145.031.853	134.426.824	Амортизација	1.411.103	1.236.969	1.113.319
1.828.898	622.373	188.200	Непроизводне услуге	15.953	5.308	1.569
118.805	101.566	241.287	Репрезентација	1.036	866	1.998
9.826.232	10.009.627	9.941.598	Премии осигурања	85.712	85.372	82.336
6.766	9.516	9.348	Платни промет	59	81	77
6.741.195	24.772.333	14.584.679	Порези и накнаде	58.802	211.282	120.790
6.481.792	442.927	275.357	Остали нематеријални трошкови	56.539	3.778	2.281
989.027.587	874.902.835	808.425.791	УКУПНО ПОСЛОВНИ РАСХОДИ	8.627.089	7.461.998	6.695.366
41.862.793	140.574.280	74.697.977	Финансијски расходи	365.161	1.198.950	618.647
9.434.882	1.404.366	7.164.653	Остали расходи	82.299	11.978	59.338
4.855.757	10.593.807	1.820.004	Ванредни расходи	42.356	90.354	15.073
- 234.468.567	- 372.500.132	- 281.330.600	РЕЗУЛТАТ ПРЕ ОПОРЕЗИВАЊА	- 2.045.222	- 3.177.033	- 2.330.218

Извор: Финансијски подаци за 2013, 2014. и 2015. годину (без распореда заједничких трошкова)

С обзиром да велики утицај на нето резултат имају и тзв. заједнички послови (трошкови који припадају непроизводним секторима, трошкови у вези некретнина, порези на нивоу целе компаније, камате и сл.) који оптерећују укупно пословање компаније Политика АД, ради приказа стварног приносног потенцијала и оствареног резултата, нису узети у обзир приликом ове анализе.

Остварени укупан приход у штампарији у 2015. години износи РСД 0,61 милијарди и мањи је за 6,75% у односу на 2014. годину, када је износио РСД 0,65 милијарди.

Укупан приход у штампарији на месечном нивоу приказан је на следећем графику:



Извор: Штампарија Политике АД

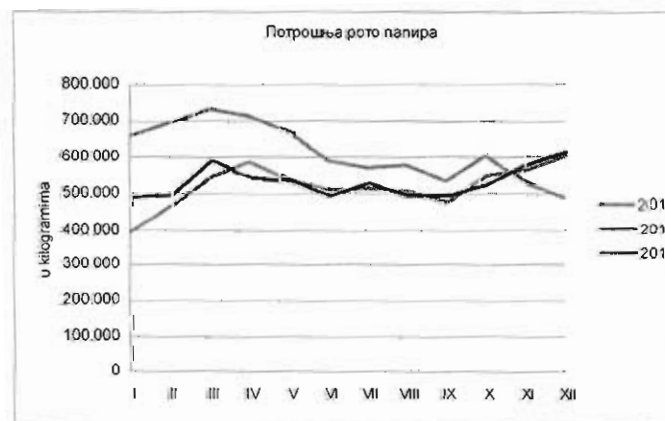
У 2015. години у штампарији је одштампано 2.134 издања, што је скоро исто као у 2014. години када је одштампано 2.146 издања.

На следећем графику приказано је кретање просечног броја штампаних издања у штампарији:



Извор: Штампарија Политике АД

У процесу производње у 2015. години прерађено је 6.394 тона рото папира, што је за око 2% више него претходне године, када је прерађено 6.273 тона рото папира. Просечна месечна потрошња рото папира приказана је на следећем графику:



Извор: Штампарија Политике АД

Након губитка дела капацитета услед смањења тиража у области пружања услуга штампе и поред доброг квалитета услуге и релативно конкурентних цена, штампарија Политике АД у 2014. години није успела да одржи производњу на нивоу 2013. године. У 2015. години приход од штампарских услуга није значајније повећан услед свеобухватног пада цена услуге штампања и велике конкурентности осталих штампарија, као и услед презадужености и проблема у вези набавке репроматеријала, због којих је велики број услуга штампе морао бити отказан. У 2016. години се очекује реализација пословне и финансијске консолидације у целини, па тако и смањење оваквих негативних утицаја на добијање нових уговора за штампарске услуге.

## ИЗДАВАЧКИ ПОСЛОВИ

ПРЕГЛЕД ПРИХОДА И РАСХОДА - МАГАЗИНИ						
2013	2014	2015	НАЗИВ	2013	2014	2015
РСД	РСД	РСД		ЕУР	ЕУР	ЕУР
<b>265.379.704</b>	<b>260.152.843</b>	<b>248.952.189</b>	<b>ПОСЛОВНИ ПРИХОДИ</b>	<b>2.314.854</b>	<b>2.218.829</b>	<b>2.061.817</b>
231.826.372	220.549.585	209.407.812	Приход од продаје листова	2.022.175	1.881.055	1.734.311
30.440.542	37.982.908	36.137.078	Приход од огласа	265.527	323.954	299.266
3.106.385	3.557.485	3.400.543	Приход од отпадног папира	27.096	30.342	28.163
-11.781	-1.940.007	0	Повећање-смањење вредности залиха	-103	-15.547	0
3.176	2.952	6.758	Приход од префактурисаних трошкова	28	25	56
15.010	0	0	Остали пословни приходи	131	131	0
<b>1.285.387</b>	<b>1.117.754</b>	<b>168.739</b>	<b>ФИНАНСИЈСКИ И ОСТАЛИ ПРИХОДИ</b>	<b>11.212</b>	<b>9.533</b>	<b>1.397</b>
689.572	1.006.329	141.129	Финансијски приход	6.015	8.583	1.169
594.915	1.593	23.166	Остали приход	5.189	14	192
900	109.832	4.444	Ванредни приходи	8	937	37
<b>266.665.091</b>	<b>261.270.597</b>	<b>249.120.928</b>	<b>УКУПАН ПРИХОД</b>	<b>2.326.066</b>	<b>2.228.362</b>	<b>2.063.214</b>
<b>305.062.294</b>	<b>312.596.760</b>	<b>301.446.044</b>	<b>ПОСЛОВНИ РАСХОДИ</b>	<b>2.660.997</b>	<b>2.666.120</b>	<b>2.496.570</b>
90.441.530	95.012.446	98.322.086	Трошкови материјала за израду	788.903	810.356	814.301
4.299	2.375	0	Помоћни материјал, материјал за оправке и резервни делови	37	20	0
68.915.104	67.298.847	55.930.030	Трошкови штампарских услуга	513.905	573.988	463.211
424.989	354.935	395.693	Остали материјал	3.707	3.027	3.277
2.380.305	1.975.279	2.617.330	Енергија, гориво и мазило	20.763	16.856	21.677
53.167.488	53.204.299	47.234.832	Укупно бруто зараде	483.769	453.777	391.198
9.719.021	9.642.336	8.544.781	Доприноси на зараде на терет послодавца и коморе	84.777	82.239	70.768
28.836.026	25.782.677	24.218.153	Ауторски хонорари	251.531	219.899	200.574
0	0	0	Накнаде по уговорима за повремение и привремене послове	0	0	0
3.541.306	2.580.033	3.173.224	Остали лични расходи	30.890	22.005	26.281
12.454.531	13.952.028	13.963.194	Транспорт и ПТТ услуге	108.638	118.996	115.643
48.469	25.740	46.839	Услуге одржавања	423	220	368
5.468.966	10.046.899	13.788.789	Рекламе, пропаганда и сајмови	47.705	85.689	114.198
4.129.593	4.178.595	3.044.156	Ауторска права	36.022	35.639	25.212
10.705.007	3.592.537	4.292.437	Комуналне и остале производне услуге	93.378	30.641	35.550
619.913	2.459.500	2.575.069	Амортизација	5.407	20.977	21.327
347.532	0	212.400	Непроизводне услуге	3.031	0	1.759
4.408.687	4.577.149	4.608.257	Интерни трошкови ресторана и репрезентација	38.456	39.038	38.165
212.609	213.920	252.839	Премија осигурања	1.855	1.825	2.094
80.549	132.607	66.420	Платни промет	703	1.131	550
1.581.611	1.604.420	1.368.824	Порези и накнаде	13.796	13.684	11.337
413.960	410.070	475.050	Остали нематеријални трошкови	3.611	3.497	3.934
17.160.799	15.549.067	16.315.643	Трошкови издавачког сектора	149.690	132.617	135.126
0	0	0	Трошкови резервисања	0	0	0
<b>3.136.286</b>	<b>1.618.378</b>	<b>1.241.795</b>	<b>ФИНАНСИЈСКИ И ОСТАЛИ РАСХОДИ</b>	<b>27.348</b>	<b>13.812</b>	<b>10.285</b>
613.597	81.651	157.838	Финансијски расходи	5.352	696	1.307
510.743	424.947	98.916	Остали расходи	4.455	3.624	736
2.010.945	1.112.760	995.042	Ванредни расходи	17.541	9.491	8.241
<b>308.197.579</b>	<b>314.216.137</b>	<b>302.687.840</b>	<b>УКУПАН РАСХОД</b>	<b>2.688.346</b>	<b>2.679.932</b>	<b>2.506.854</b>
<b>-41.532.488</b>	<b>-52.945.540</b>	<b>-53.566.911</b>	<b>РЕЗУЛТАТ ПОСЛОВАЊА</b>	<b>-362.280</b>	<b>-461.570</b>	<b>-443.640</b>

Извор: Финансијски подаци за 2013, 2014. и 2015. годину (без распореда заједничких трошкова)

Појединачни резултати по магазинима су приказани у следећој табели:

МАГАЗИНИ						
2013 РСД	2014 РСД	2015 РСД	Назив магазина	2013 ЕУР	2014 ЕУР	2015 ЕУР
13.950.971	4.181.189	6.193.510	Политикин забавник	121.692	35.661	51.295
-1.154.577	-3.917.823	-6.522.750	Свет компјутера	-10.071	-33.415	-54.021
-21.451.283	-25.518.239	-29.536.026	Базар	-187.115	-217.644	-244.617
7.039.303	4.024.603	5.773.535	Енигматика	61.402	34.326	47.816
-34.161.045	-30.605.602	-33.357.937	Илустрована политика	-297.980	-261.033	-276.270
-11.912.805	-6.741.790	-4.164.245	Вива	-103.913	-57.500	-34.488
127.034	-1.541.508	306.195	Славски кувар	1.108	-13.147	2.536
6.029.915	7.173.630	7.740.805	Мали забавник	52.598	61.183	64.109
<b>-41.532.487</b>	<b>-52.945.540</b>	<b>-53.566.911</b>	<b>УКУПАН РЕЗУЛТАТ ПОСЛОВАЊА МАГАЗИНА</b>	<b>-362.280</b>	<b>-451.570</b>	<b>-443.640</b>

Извор: Финансијски подаци за, 2013, 2014. и 2015. годину (без распореда заједничких трошкова на нивоу Друштва и резултата продаје књига)

На основу резултата пословања, евидентно је да су магазини у издању Политике АД остварили губитак од РСД 53,6 милиона односно ЕУР 0,44 милиона у току 2015. године. Највећи губитак остварен је код Илустроване Политике у износу од ЕУР 274 хиљаде и Базара у износу од ЕУР 243 хиљада.

И поред одржања нивоа нето резултата издавачког сектора на ЕУР 440 хиљада у 2015. години (ЕУР 437 хиљада у 2014. години), магазини још увек не успевају да остваре позитиван резултат. Евидентан је и пад продатих тиража код појединих издања, а све у складу са тржишним кретањима.

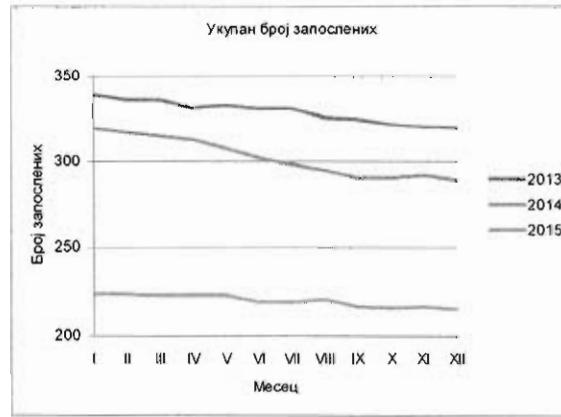
Иако су резултати укупно гледајући неповољни, потребно је нагласити да сви штампани медији на тржишту имају пад продаје тиража током посматраног периода, највише услед смањења маркетиншких буџета компанија (тзв. маркетинг потенцијал односно маркетинг "колач" је смањен додатно за око 10% у 2015. години у односу на претходну годину), затим као резултат фокусирања клијената ка другим врстама медија (телевизија, интернет), с једне стране, и оријентација купаца ка мање квалитетним садржајима, с друге стране.

Појединачни резултати пословања магазина дати су у прилозима, као и штампани и продати тиражи.

**ПОДАЦИ О ЗАПОСЛЕНИМА**

На крају 2013. године број запослених у Друштву је био 312 на неодређено време и 9 на одређено, у 2014. години 284 на неодређено и 6 на одређено, а након спроведеног социјалног програма број запослених на неодређено време на крају 2015. године је 215.

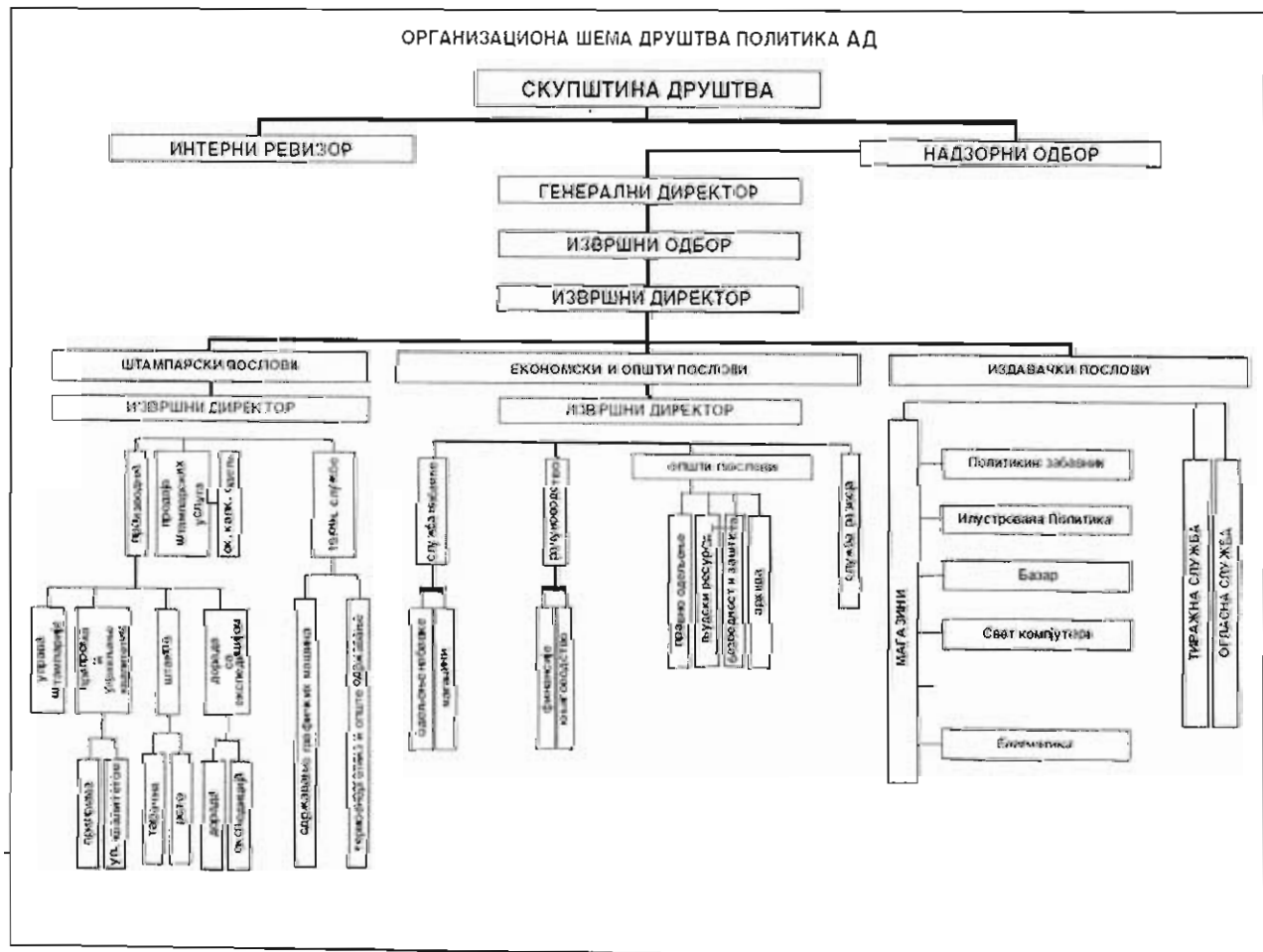
Графички приказ кретања броја запослених у периоду 2013 – 2015:



Извор: Кадровска служба Политике АД

Смањење броја запослених је праћено и смањењем укупних трошкова рада, те су укупни трошкови рада за око 18% мањи у односу на претходну годину (РСД 385,3 милиона у 2014. години, РСД 315,8 у 2015. години). Очекује се даље смањење броја запослених услед природног одлива запослених односно одласка у пензију дела запослених.

На следећој слици приказана је организациона схема Политике ад:





#### ОТПЛАТА КРЕДИТА

У 2015. години Политика се додатно задужила по основу позајмица у укупном износу од РСД 90 милиона који је искоришћен за исплату обавеза према добављачима за набавку репроматеријала. Током 2015. године компанија је на име главнице кредита отплатила РСД 138 милиона, а на име редовних камата за коришћене кредите у РСД 7,6 милиона.

#### ЛИЗИНГ

По основу отплате лизинга, Политика је у 2015. години отплатила обавезе, укључујући припадајуће камате, у висини од РСД 3,8 милиона. Додатног задужења у току 2015. године по основу финансијског лизинга није било.

#### ПРОДАЈА ИЛИ ЗАКУП ПОСЛОВНОГ ПРОСТОРА

У току 2015. године предвиђена је продаја слободног пословног простора у власништву компаније. План није остварен услед веома тешке ситуације на тржишту некретнина у Србији.

## РЕЗИМЕ

Услед презадужености компаније и, што се тиче набавке репроматеријала усмерености на локалне добављаче, због немогућности добијања банкарских гаранција од финансијских повериоца, где конкурентне компаније имају потписане годишње уговоре са пословним партнерима, пословни резултат Политике АД није могао бити позитиван, имајући у виду тренутну ситуацију на тржишту штампаних медија и јаку конкуренцију по том основу.

Влада Републике Србије доноси новембра 2013. године, Решење о сагласности за иницијативу за приватизацију капитала и формални улазак у реструктурирање под ингеренцијама Агенције за приватизацију, како би успешно били спроведени делови Плана консолидације. Децембра 2013. године Политика улази у процес реструктурирања, као претходни поступак у циљу приватизације државног удела у капиталу компаније и налази се у реструктурирању до 03.09.2014. С обзиром на кашњење великог броја подзаконских аката и уредби у вези процеса приватизације и реструктурирања, Политика тек у децембру 2014. године добија неповратна средства за отпремнине радника, као једне од мера консолидације пословања.

Наведено пословање штампарске делатности, резултат је јаке конкуренције на тржишту штампарских услуга, као и делом немогућности пословања са директним произвођачима хартије и боје, као основних штампарских материјала. У сваком случају, примарна активност руководства компаније била је стабилизација пословања односно прибављање нових послова у пружању услуге с обзиром на смањивање капацитета штампарије смањењем тиража за штампање свих издања. После пада искоришћености капацитета од средине 2013. године све до последњег квартала 2014. године, у 2015. години је пословање штампарске делатности нешто стабилније, док се у 2016. години после реализације пословне и финансијске консолидације у целини очекује и добијање нових уговора за штампарске услуге услед смањења проблема са презадуженошћу и набавком репроматеријала.

Резултат пословања издавачких послова је последица свеобухватне кризе штампаних медија која траје од почетка економске кризе крајем 2008. године. Од почетка кризе, долази до константног смањења оглашивача у овој врсти медија, тако да очекивани приходи од огласа остварују пад. Остварени губици из претходног периода ће бити изазов на тржишту које остварује пад из године у годину. Као део свеобухватне консолидације пословања, руководство је креирало стратегију развоја, циљеве уређивачке политике као и нове издавачке пројекте.

У протеклом периоду, руководство се водило принципом сталног повећања производње у циљу обезбеђења додатних прихода, при чему производња не сме бити угрожена, што значи да се редовно обезбеђују сви потребни репроматеријали, енергија, као и редовна исплата нето зарада запосленима. Постојећи начин пословања није обезбеђивао дугорочну сигурност за акционаре тако да је током 2016. године потребно хитно извршити пословну и финансијску консолидацију компаније на новим претпоставкама пословања, а у складу са намерама власника у вези успешне приватизације.

Како би било омогућено редовно испуњавање свих доспелих обавеза неопходно је обезбедити докапитализацију компаније односно отпис дугова тј. конверзију дела дугова у капитал Политика АД у кратком року. На седници Владе Републике Србије 30. децембра 2015. године донет је Закључак о конверзији потраживања Републике Србије од компаније Политика а.д. у капитал компаније, чија се реализација очекује у 2016. години, након одлуке Скупштине акционара и потписивања уговора са Владом, што ће делимично побољшати финансијску позицију Друштва.

Део неопходних средстава може бити обезбеђен путем продаје имовине у власништву компаније, а која се односи на делове земљишта и производних целина у Крњачи, као и продајом имовине која се не користи – објекти широм унутрашњости Србије и делови пословног простора у центру града. Постоји заинтересованост купаца и иницијални контакти поводом неколико објеката у унутрашњости, као и продаје дела земљишта у Крњачи за које се руководство нада да ће бити реализовани у 2016. години.

И поред предвиђених прилива од продаје имовине, процена је да ће бити неопходно обезбедити додатна средства ради консолидације финансијске позиције и пословања компаније Политика АД. Највећи део средстава може бити обезбеђен продајом пословног простора у власништву компаније. Део доспелих обавеза се односи на позајмљена средства од компаније WAZ од око ЕУР 2.3 милиона (укључујући доспеле камате). Такође, велики део недостајућих средстава односи се на дуг према Комерцијалној банци на име закупа пословних просторија у Македонској 29 у укупном износу од око ЕУР 3.0 милиона (без обрачунате камате и трошкова судског поступка). Очекује се реализација ових питања током 2016. године с обзиром на улазак у последњу фазу приватизационог процеса који и подразумева решавање кумулираних проблема из прошлости на специфичан начин.

Политика АД може остварити повољан резултат који би представљао основ за дугорочну стабилност, али само под условом да се реализују све планиране активности у кратком року.

Постојећи планови отплате по кредитима не омогућавају остварење плана пословања 2016. године с обзиром да стварају велики притисак на ликвидност компаније Политика АД тако је неопходно извршити репрограм свих обавеза према финансијским институцијама. Свака од планираних активности захтева значајна улагања у производне процесе и оптимизацију пословања компаније и додатно оптерећује ликвидност током периода консолидације.

Социјални програм реализован 31. децембра 2014. године је био само једна од мера за смањење укупних трошкова пословања које, у складу са Планом консолидације, морају бити свеобухватне с обзиром на финансијску позицију и резултате у претходном периоду.

Позитивни ефекти од упошљавања слободних капацитета пословног и производног простора компаније нису експлоатисани у целини с обзиром на негативне тенденције у прибављању слободних новчаних средстава током 2014. и 2015. године. Решавање проблема недостајућих средстава за оперативно пословање је тржишно активирање слободног пословног простора у Булевару Деспота Стефана, као и слободних производних целина у Крњачи, што се очекује током 2016. године.

Ипак, с обзиром на претње у вези неколико значајних судских процеса поводом набавке репроматеријала из 2010. и 2011. године, уколико се не донесу одговарајуће одлуке које за циљ имају обезбеђење финансијских средстава (докапитализација односно отпис дела дугова тј. конверзија дела дугова у капитал, продаја дела имовине у власништву), компанији прети обустављање производње у штампарији, што би имало несагледиве последице по пословање компаније. У том случају долази до губитка многих послова и не би постојао начин да се исти поново врате у компанију у кратком року.

Руководство компаније Политика АД има тежак задатак да спроведе пословну и финансијску консолидацију путем комуникације са представницима акционара у вези критичних питања докапитализације односно отписа дугова тј. конверзије дела дугова у капитал, кроз смањење укупних трошкова пословања и оптимизацију производње, да прати трендове на тржишту штампаних медија и путем адекватног одговора на тржишну позицију и ситуацију повећа укупну ликвидност компаније, као и да пронађе нове изворе финансирања путем обезбеђења гаранција и репрограма постојећих обавеза, и то уз подршку Надзорног одбора и Скупштине компаније Политика АД.

Генерални директор  
  
Зефирино Граси



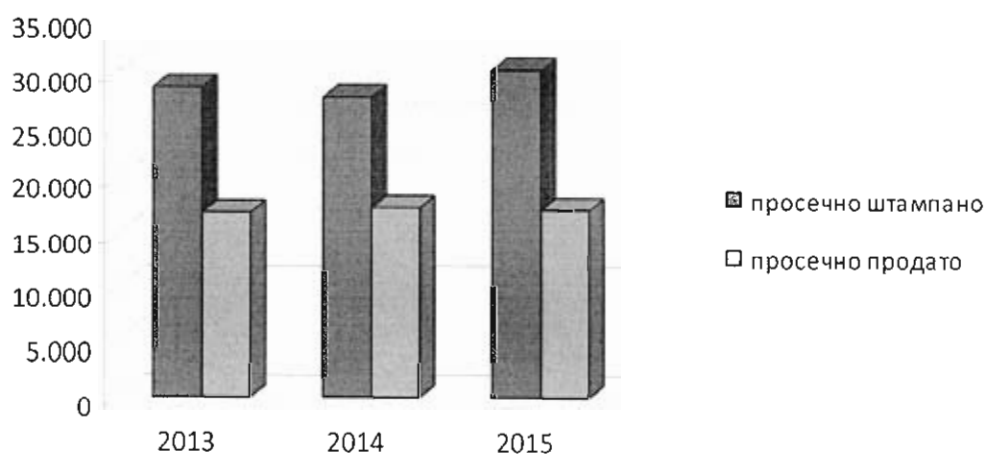
# ПРИЛОЗИ

Тиражи и резултати пословања издања Политике АД

## Преглед тиража свих издања у периоду 2013. - 2015. г.

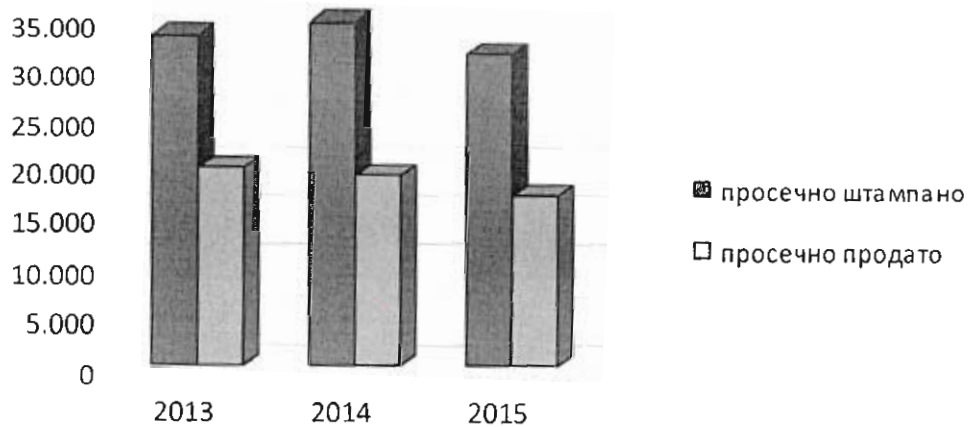
година	број издања	укупно штампано	просечно штампано	укупно продато	просечно продато	ремитенда
2013	211	6.054.453	28.694	3.568.180	16.911	41,1%
2014	207	5.754.962	27.802	3.614.942	17.463	37,2%
2015	208	6.271.925	30.153	3.550.942	17.072	43,4%

## Преглед продаје свих издања 2013-2015



Политикин забавник						
тираж у периоду 2013 - 2015						
година	број издања	укупно штампано	просечно штампано	укупно продато	просечно продато	ремитенда
2013	52	1.736.000	33.385	1.028.342	19.776	40,8%
2014	52	1.802.000	34.654	992.651	19.089	44,9%
2015	51	1.601.000	31.392	866.999	17.000	45,8%

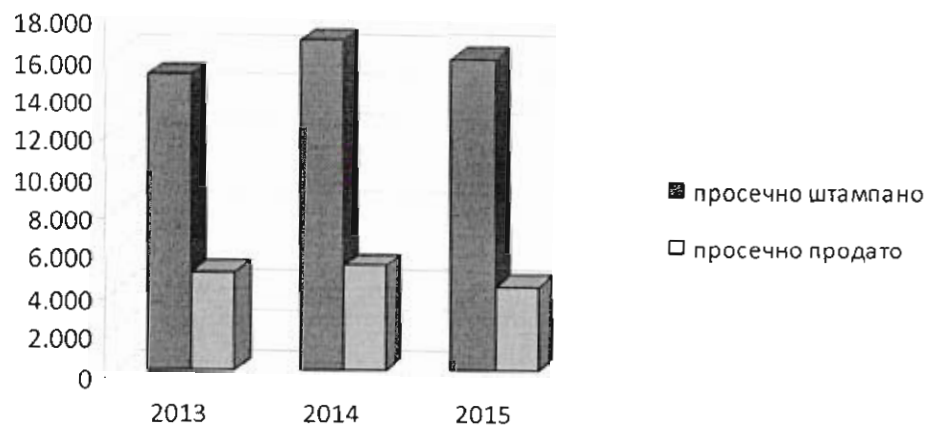
Политикин забавник



ПОЛИТИКНИ ЗАБАВНИК						
2013 РСД	2014 РСД	2015 РСД	НАЗИВ	2013 ЕУР	2014 ЕУР	2015 ЕУР
<b>89.097.783</b>	<b>84.680.336</b>	<b>76.865.271</b>	<b>ПОСЛОВНИ ПРИХОДИ</b>	<b>777.182</b>	<b>722.234</b>	<b>636.596</b>
83.022.613	76.790.521	70.775.666	Приход од продаје листова	724.190	654.942	586.163
5.203.837	6.821.700	5.180.843	Приход од огласа	45.392	58.182	42.908
868.358	1.068.115	908.762	Приход од отпадног папира	7.575	9.110	7.526
-201	0	0	Повећање-смањење вредности залиха	-2	0	0
3.176	0	0	Приход од префактурисаних трошкова	28	0	0
	0	0	Остали пословни приходи	0	0	0
<b>507.533</b>	<b>418.547</b>	<b>79.668</b>	<b>ФИНАНСИЈСКИ И ОСТАЛИ ПРИХОДИ</b>	<b>4.427</b>	<b>3.570</b>	<b>660</b>
288.663	365.754	79.668	Финансијски приход	2.518	3.119	660
218.870	0	0	Остали приход	1.909	0	0
0	52.793	0	Ванредни приходи	0	450	0
<b>89.605.316</b>	<b>85.098.883</b>	<b>76.944.938</b>	<b>УКУПАН ПРИХОД</b>	<b>781.609</b>	<b>725.804</b>	<b>637.256</b>
<b>74.440.214</b>	<b>80.431.993</b>	<b>70.526.388</b>	<b>ПОСЛОВНИ РАСХОДИ</b>	<b>649.327</b>	<b>686.000</b>	<b>584.098</b>
27.909.541	27.340.253	26.719.446	Трошкови материјала за израду	243.449	233.184	221.290
3.600	0		Помоћни материјал, материјал за оправке и резервни делови	31	0	0
9.710.784	14.363.145	10.752.994	Трошкови штампарских услуга	84.705	122.502	89.056
156.734	120.535	71.929	Остали материјал	1.367	1.028	596
547.525	452.679	606.480	Енергија, гориво и мазиво	4.776	3.861	5.023
12.890.618	12.981.704	8.209.476	Укупно бруто зараде	112.442	110.720	67.991
2.356.406	2.353.399	1.485.064	Доприноси на зараде на терет послодавца и коморе	20.554	20.072	12.299
6.554.237	5.476.529	4.259.391	Ауторски хонорари	57.171	46.709	35.276
0	0	0	Накнаде по уговорима за повремени и привремене послове	0	0	0
802.660	687.660	552.741	Остали лични расходи	7.001	5.865	4.578
4.250.996	4.830.380	4.566.347	Транспорт и ПТТ услуге	37.081	41.198	37.818
	25.740	6.779	Услуге одржавања	0	220	56
377.218	1.181.006	2.598.951	Рекламе, пропаганда и сајмови	3.290	10.073	21.524
1.735.420	2.654.674	2.665.267	Ауторска права	15.138	22.642	22.074
448.661	784.855	868.134	Комуналне и остале производне услуге	3.914	6.694	7.190
166.600	627.014	541.484	Амортизација	1.453	5.348	4.485
4.629	0	112.500	Непроизводне услуге	40	0	932
1.172.946	1.577.676	1.659.150	Интерни трошкови ресторана и репрезентација	10.231	13.456	13.741
54.504	57.136	50.764	Премија осигурања	475	487	420
32.663	67.169	48.275	Платни промет	285	573	400
618.606	606.788	392.896	Порези и накнаде	5.396	5.175	3.254
87.444	181.155	155.268	Остали нематеријални трошкови	763	1.545	1.286
4.558.422	4.062.496	4.203.042	Трошкови издавачког сектора	39.762	34.649	34.810
0	0	0	Трошкови резервисања	0	0	0
<b>1.214.131</b>	<b>485.701</b>	<b>225.040</b>	<b>ФИНАНСИЈСКИ И ОСТАЛИ РАСХОДИ</b>	<b>10.591</b>	<b>4.143</b>	<b>1.864</b>
230.560	65.404	62.170	Финансијски расходи	2.011	558	515
165.191	121.300	21.600	Остали расходи	1.441	1.035	179
818.380	298.997	141.270	Ванредни расходи (Знаменити Срби)	7.139	2.550	1.170
<b>75.654.346</b>	<b>80.917.694</b>	<b>70.751.428</b>	<b>УКУПАН РАСХОД</b>	<b>659.918</b>	<b>690.143</b>	<b>585.962</b>
<b>13.950.971</b>	<b>-4.181.189</b>	<b>6.193.510</b>	<b>РЕЗУЛТАТ ПОСЛОВАЊА</b>	<b>121.692</b>	<b>35.661</b>	<b>51.285</b>

Илустрована политика						
тираж у периоду 2013 - 2015						
година	број издања	укупно штампано	просечно штампано	укупно продато	просечно продато	ремитенда
2013	50	749.778	14.996	243.916	4.878	67,5%
2014	51	851.240	16.691	265.698	5.210	68,8%
2015	52	818.350	15.738	219.194	4.215	73,2%

Илустрована политика

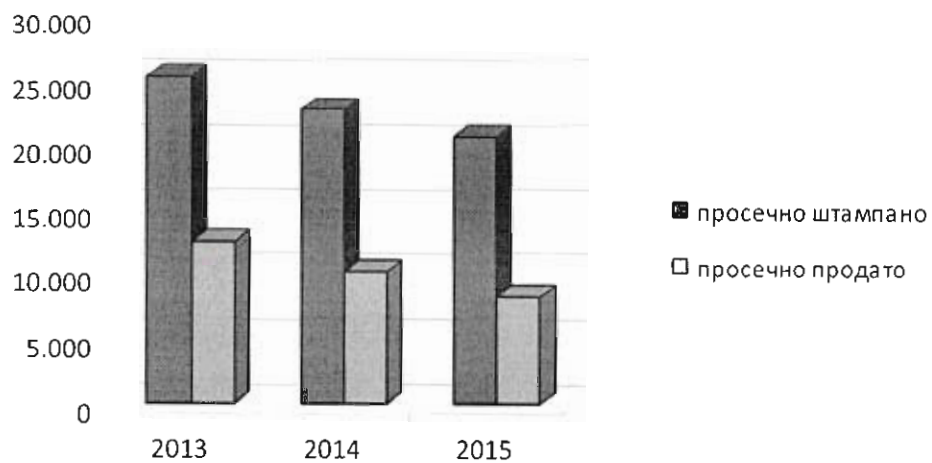




ИЛУСТРОВАНА ПОЛИТИКА						
2013 РСД	2014 РСД	2015 РСД	НАЗИВ	2013 ЕУР	2014 ЕУР	2015 ЕУР
<b>19.898.988</b>	<b>26.228.250</b>	<b>22.914.225</b>	<b>ПОСЛОВНИ ПРИХОДИ</b>	<b>173.675</b>	<b>223.699</b>	<b>189.775</b>
17.339.583	19.567.273	15.742.947	Приход од продаје листова	151.250	166.888	130.383
1.884.759	5.856.800	6.319.005	Приход од огласа	16.440	49.952	52.334
672.988	804.177	852.273	Приход од отпадног папира	5.870	6.859	7.059
1.558	0	0	Повећање-смањење вредности залиха	14	0	0
0	0	0	Приход од префактурисаних трошкова	0	0	0
110	0	0	Остали пословни приходи	1	0	0
<b>131.310</b>	<b>181.000</b>	<b>44.670</b>	<b>ФИНАНСИЈСКИ И ОСТАЛИ ПРИХОДИ</b>	<b>1.145</b>	<b>1.544</b>	<b>370</b>
65.812	153.659	20.096	Финансијски приход	574	1.311	166
65.498	0	23.166	Остали приход	571	0	192
0	27.341	1.409	Ванредни приходи	0	233	12
<b>20.030.308</b>	<b>26.409.250</b>	<b>22.958.896</b>	<b>УКУПАН ПРИХОД</b>	<b>174.720</b>	<b>225.243</b>	<b>190.145</b>
<b>53.721.283</b>	<b>56.894.932</b>	<b>55.796.327</b>	<b>ПОСЛОВНИ РАСХОДИ</b>	<b>468.600</b>	<b>485.254</b>	<b>462.104</b>
15.567.167	17.768.479	17.503.699	Трошкови материјала за израду	135.789	151.546	144.965
0	2.375	0	Помоћни материјал, материјал за оправке и резервни делови	0	20	0
5.968.850	8.186.619	8.602.217	Трошкови штампарских услуга	52.065	69.823	71.243
40.024	63.843	13.013	Остали материјал	349	545	108
689.441	565.849	663.221	Енергија, гориво и мазиво	6.014	4.826	5.493
13.321.018	13.265.044	12.521.883	Укупно бруто зараде	116.197	113.137	103.706
2.435.083	2.403.773	2.265.209	Доприноси на зараде на терет послодавца и коморе	21.241	20.502	18.760
3.460.449	5.175.584	4.144.432	Ауторски хонорари	30.359	44.142	34.324
0	0	0	Накнаде по уговорима за повремене и привремене послове	0	0	0
1.143.054	716.835	1.187.841	Остали лични расходи	9.971	6.114	9.838
1.727.978	2.158.010	2.208.809	Транспорт и ПТТ услуге	15.073	18.406	18.293
0	0	7.870	Услуге одржавања	0	0	65
719.706	83.803	1.179.581	Рекламе, пропаганда и сајмови	6.278	715	9.769
256.632	51.009		Ауторска права	2.239	435	0
3.475.645	1.161.550	891.579	Комуналне и остале производне услуге	30.317	9.907	7.384
106.278	671.714	616.295	Амортизација	927	5.729	5.104
0	0	0	Непроизводне услуге	0	0	0
801.236	1.003.166	1.066.725	Интерни трошкови ресторана и репрезентација	6.989	8.556	8.835
66.388	68.125	65.221	Премија осигурања	579	581	540
4.535	10.025	7.252	Платни промет	40	86	60
370.636	329.524	319.633	Порези и накнаде	3.233	2.810	2.647
165.497	50.952	60.066	Остали нематеријални трошкови	1.444	435	497
3.381.666	3.158.653	2.471.780	Трошкови издавачког сектора	29.498	26.940	20.471
0	0	0	Трошкови резервисања	0	0	0
<b>470.070</b>	<b>119.920</b>	<b>520.505</b>	<b>ФИНАНСИЈСКИ И ОСТАЛИ РАСХОДИ</b>	<b>4.100</b>	<b>1.023</b>	<b>4.311</b>
65.980	6.253	64.198	Финансијски расходи	576	53	532
70.120	34.600	12.000	Остали расходи	612	295	99
333.970	79.067	444.307	Ванредни расходи	2.913	674	3.680
<b>54.191.353</b>	<b>57.014.852</b>	<b>56.316.832</b>	<b>УКУПАН РАСХОД</b>	<b>472.700</b>	<b>486.277</b>	<b>466.415</b>
<b>-34.161.045</b>	<b>-30.605.602</b>	<b>-33.357.937</b>	<b>РЕЗУЛТАТ ПОСЛОВАЊА</b>	<b>-297.980</b>	<b>-261.033</b>	<b>-276.270</b>

Базар						
тираж у периоду 2013 - 2015						
година	број издања	укупно штампано	просечно штампано	укупно продато	просечно продато	ремитенда
2013	26	656.775	25.261	323.344	12.436	50,8%
2014	25	569.925	22.797	253.561	10.142	55,5%
2015	25	518.025	20.721	205.266	8.211	60,4%

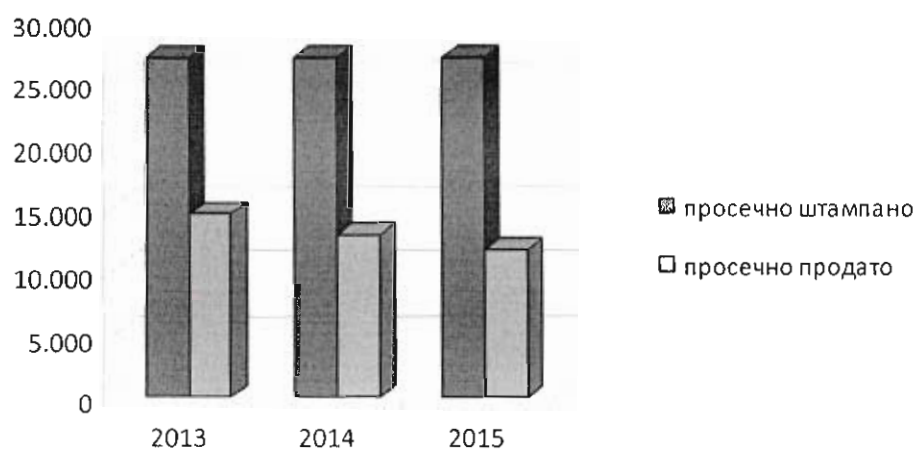
Базар



БАЗАР						
2013 РСД	2014 РСД	2015 РСД	НАЗИВ	2013 ЕУР	2014 ЕУР	2015 ЕУР
<b>37.118.916</b>	<b>33.540.790</b>	<b>30.519.547</b>	<b>ПОСЛОВНИ ПРИХОДИ</b>	<b>323.781</b>	<b>286.068</b>	<b>252.762</b>
25.684.322	20.786.739	16.379.320	Приход од продаје листова	224.039	177.269	135.653
10.936.030	12.258.726	13.614.013	Приход од огласа	95.393	104.554	112.751
496.598	495.325	526.214	Приход од отпадног папира	4.332	4.225	4.358
1.922	0	0	Повећање-смањење вредности залиха	17	0	0
0	0	0	Приход од префактурисаних трошкова	0	0	0
44	0	0	Остали пословни приходи	0	0	0
<b>227.090</b>	<b>200.664</b>	<b>20.492</b>	<b>ФИНАНСИЈСКИ И ОСТАЛИ ПРИХОДИ</b>	<b>1.981</b>	<b>1.711</b>	<b>170</b>
111.969	178.414	20.492	Финансијски приход	977	1.522	170
114.221	0	0	Остали приход	996	0	0
900	22.250	0	Ванредни приходи	8	190	0
<b>37.346.006</b>	<b>33.741.454</b>	<b>30.540.039</b>	<b>УКУПАН ПРИХОД</b>	<b>325.762</b>	<b>287.779</b>	<b>252.932</b>
<b>58.313.974</b>	<b>58.799.382</b>	<b>59.771.486</b>	<b>ПОСЛОВНИ РАСХОДИ</b>	<b>508.661</b>	<b>601.497</b>	<b>495.026</b>
17.467.279	19.094.051	16.053.665	Трошкови материјала за израду	152.364	162.852	132.958
699	0	0	Помоћни материјал, материјал за оправке и резервни делови	6	0	0
8.422.554	8.328.376	7.568.254	Трошкови штампарских услуга	73.468	71.032	62.680
37.009	13.908	74.198	Остали материјал	323	119	615
547.525	452.679	756.082	Енергија, гориво и масти	4.776	3.661	6.262
11.800.506	14.204.176	13.499.004	Укупно бруто зараде	102.933	121.147	111.798
2.157.134	2.573.676	2.441.970	Доприноси на зараде на терет послодавца и коморе	18.616	21.952	20.224
4.425.890	2.253.509	3.202.070	Ауторски хонорари	38.606	19.220	26.519
0	0	0	Накнаде по уговорима за повремене и привремене послове	0	0	0
505.859	538.366	577.022	Остали лични расходи	4.413	4.592	4.779
1.495.859	1.605.982	1.537.377	Транспорт и ПТТ услуге	12.961	13.697	12.733
48.469	0	7.370	Услуге одржавања	423	0	81
2.298.363	4.153.364	7.050.504	Рекламе, пропаганда и сајмови	20.048	35.424	58.392
404.832	51.009	0	Ауторска права	3.531	435	0
3.378.454	1.241.443	1.812.010	Комуналне и остале производне услуге	29.470	10.568	15.007
119.465	421.573	613.482	Амортизација	1.042	3.596	5.061
303.403	0	0	Непроизводне услуге	2.647	0	0
1.370.717	683.321	679.966	Интерни трошкови ресторана и репрезентација	11.956	5.828	5.631
37.184	39.679	62.826	Премија осигурања	324	338	520
4.680	3.461	100	Платни промет	41	30	1
206.805	172.649	264.286	Порези и накнаде	1.804	1.473	2.189
41.058	104.533	146.267	Остали нематеријални трошкови	358	892	1.211
3.250.230	2.663.427	3.424.833	Трошкови издавачког сектора	20.351	24.422	28.364
0	0	0	Трошкови резервисања	0	0	0
<b>483.316</b>	<b>460.311</b>	<b>304.579</b>	<b>ФИНАНСИЈСКИ И ОСТАЛИ РАСХОДИ</b>	<b>4.216</b>	<b>3.926</b>	<b>2.523</b>
123.950	0	16.137	Финансијски расходи	1.081	0	134
64.000	52.200	18.000	Остали расходи	558	445	149
295.366	408.111	270.442	Ванредни расходи	2.576	3.461	2.240
<b>58.797.290</b>	<b>59.259.693</b>	<b>60.076.065</b>	<b>УКУПАН РАСХОД</b>	<b>512.877</b>	<b>605.423</b>	<b>497.549</b>
<b>-21.451.284</b>	<b>-25.518.239</b>	<b>-29.536.026</b>	<b>РЕЗУЛТАТ ПОСЛОВАЊА</b>	<b>-187.115</b>	<b>-217.644</b>	<b>-244.617</b>

Свет компјутера						
тираж у периоду 2013 - 2015						
година	број издања	укупно штампано	просечно штампано	укупно продато	просечно продато	ремитенда
2013	12	324.000	27.000	173.120	14.427	46,6%
2014	12	323.930	26.994	154.164	12.847	52,4%
2015	12	324.000	27.000	140.312	11.693	56,7%

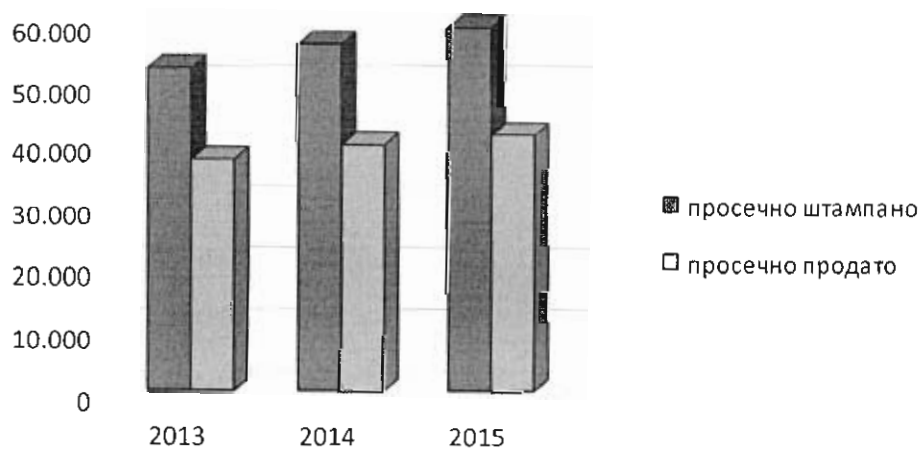
Свет компјутера



СВЕТ КОМПЈУТЕРА						
2013 РСД	2014 РСД	2015 РСД	НАЗИВ	2013 ЕУР	2014 ЕУР	2015 ЕУР
<b>29.167.902</b>	<b>27.566.724</b>	<b>23.852.258</b>	<b>ПОСЛОВНИ ПРИХОДИ</b>	<b>254.426</b>	<b>235.115</b>	<b>197.544</b>
19.679.430	17.920.308	15.935.869	Приход од продаје листова	171.660	152.841	131.981
9.131.489	9.296.959	7.502.573	Приход од огласа	79.652	79.293	62.136
343.338	346.505	407.057	Приход од отпадног папира	2.995	2.955	3.371
-1.100	0	0	Повећање-смањење вредности залиха	-10	0	0
0	2.952	6.758	Приход од префактурисаних трошкова	0	25	56
14.745	0	0	Остали пословни приходи	129	0	0
<b>82.419</b>	<b>164.132</b>	<b>23.576</b>	<b>ФИНАНСИЈСКИ И ОСТАЛИ ПРИХОДИ</b>	<b>719</b>	<b>1.400</b>	<b>195</b>
41.005	162.539	20.541	Финансијски приход	358	1.386	170
41.414	1.593	0	Остали приход	361	14	0
0	0	3.035	Ванредни приходи	0	0	25
<b>29.250.321</b>	<b>27.730.856</b>	<b>23.875.834</b>	<b>УКУПАН ПРИХОД</b>	<b>255.145</b>	<b>236.515</b>	<b>197.739</b>
<b>30.175.577</b>	<b>31.499.425</b>	<b>30.310.494</b>	<b>ПОСЛОВНИ РАСХОДИ</b>	<b>263.215</b>	<b>268.657</b>	<b>251.031</b>
9.521.776	10.363.945	9.446.291	Трошкови материјала за израду	83.057	88.394	78.234
0	0	0	Помоћни материјал, материјал за оправке и резервни делови	0	0	0
4.015.193	4.264.724	3.822.082	Трошкови штампарских услуга	35.024	36.374	31.654
96.678	50.665	208.836	Остали материјал	843	432	1.730
228.136	186.616	244.446	Енергија, гориво и мазиво	1.990	1.609	2.024
5.193.642	4.458.819	4.172.518	Укупно бруто зараде	45.303	38.029	34.557
949.398	806.105	754.808	Доприноси на зараде на терет послодавца и коморе	8.281	6.892	6.251
5.787.574	5.435.112	5.794.954	Ауторски хонорари	50.484	46.356	47.994
0	0	0	Накнаде по уговорима за повремене и привремене послове	0	0	0
499.099	340.236	467.543	Остали лични расходи	4.354	2.902	3.872
1.132.656	1.158.104	1.197.702	Транспорт и ПТТ услуге	9.880	9.963	9.919
0	0	17.080	Услуге одржавања	0	0	141
401.970	2.013.321	635.052	Рекламе, пропаганда и сајмови	3.506	17.172	6.916
166.552	51.009	0	Ауторска права	1.453	435	0
31.450	32.383	38.422	Комуналне и остале производне услуге	274	276	318
102.577	271.583	307.701	Амортизација	895	2.316	2.548
0	0	24.900	Непроизводне услуге	0	0	206
408.704	662.588	552.330	Интерни трошкови ресторана и репрезентација	3.565	5.651	4.574
21.062	20.867	26.029	Премија осигурања	184	178	216
19.694	45.709	5.478	Платни промет	172	390	45
106.327	94.879	115.168	Порези и накнаде	927	809	954
117.811	62.680	36.430	Остали нематеријални трошкови	1.028	535	302
1.375.258	1.166.080	2.242.714	Трошкови издавачког сектора	11.996	9.945	18.574
0	0	0	Трошкови резервисања	0	0	0
<b>229.321</b>	<b>149.254</b>	<b>88.089</b>	<b>ФИНАНСИЈСКИ И ОСТАЛИ РАСХОДИ</b>	<b>2.000</b>	<b>1.273</b>	<b>730</b>
45.982	1.046	12.424	Финансијски расходи	401	9	103
6.000	42.582	33.089	Остали расходи	52	363	274
177.339	105.626	42.576	Ванредни расходи	1.547	901	353
<b>30.404.898</b>	<b>31.648.679</b>	<b>30.398.583</b>	<b>УКУПАН РАСХОД</b>	<b>265.216</b>	<b>269.930</b>	<b>251.760</b>
<b>-1.154.577</b>	<b>-3.917.823</b>	<b>-6.522.750</b>	<b>РЕЗУЛТАТ ПОСЛОВАЊА</b>	<b>-10.071</b>	<b>-33.415</b>	<b>-54.021</b>

Енигматика						
тираж у периоду 2013 - 2015						
година	број издања	укупно штампано	просечно штампано	укупно продато	просечно продато	ремитенда
2013	27	1.427.900	52.885	1.015.026	37.594	28,9%
2014	25	1.420.366	56.815	996.608	39.864	29,8%
2015	27	1.608.000	59.556	1.122.209	41.563	30,2%

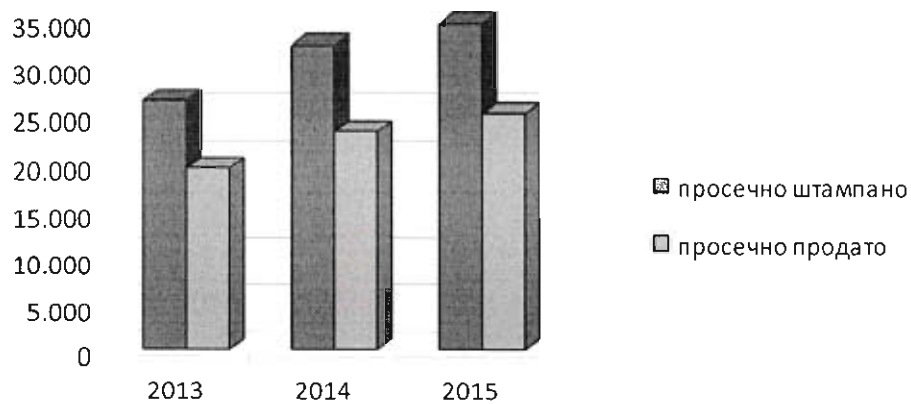
Енигматика



ЕНИГМАТИКА						
2013 РСД	2014 РСД	2015 РСД	НАЗИВ	2013 ЕУР	2014 ЕУР	2015 ЕУР
<b>50.315.471</b>	<b>49.827.053</b>	<b>51.497.905</b>	<b>ПОСЛОВНИ ПРИХОДИ</b>	<b>438.892</b>	<b>424.972</b>	<b>426.505</b>
49.398.102	48.695.353	50.634.933	Приход од продаје листова	430.890	415.320	419.357
553.204	527.801	409.219	Приход од огласа	4.825	4.502	3.389
354.945	603.899	453.753	Приход од отпадног папира	3.183	5.151	3.758
-780	0	0	Повећање-смањење вредности залиха	-7	0	0
0	0	0	Приход од префактурисаних трошкова	0	0	0
0	0	0	Остали пословни приходи	0	0	0
<b>279.360</b>	<b>112.106</b>	<b>0</b>	<b>ФИНАНСИЈСКИ И ОСТАЛИ ПРИХОДИ</b>	<b>2.437</b>	<b>956</b>	<b>0</b>
161.273	111.105	0	Финансијски приход	1.407	948	0
118.087	0	0	Остали приход	1.030	0	0
0	1.001	0	Ванредни приходи	0	9	0
<b>50.594.831</b>	<b>49.939.159</b>	<b>51.497.905</b>	<b>УКУПАН ПРИХОД</b>	<b>441.329</b>	<b>425.928</b>	<b>426.505</b>
<b>43.316.221</b>	<b>45.768.894</b>	<b>45.651.842</b>	<b>ПОСЛОВНИ РАСХОДИ</b>	<b>377.839</b>	<b>390.360</b>	<b>378.088</b>
4.401.023	4.290.824	10.559.185	Трошкови материјала за израду	38.389	36.596	87.451
0	0	0	Помоћни материјал, материјал за оправке и резервни делови	0	0	0
24.813.207	27.295.524	20.253.993	Трошкови штампарских услуга	216.441	232.802	167.743
22.993	20.817	16.297	Остали материјал	201	178	135
2.661	14.670	160.990	Енергија, гориво и мазиво	23	125	1.333
4.504.951	4.463.384	3.999.998	Укупно бруто зараде	39.296	38.068	33.128
823.506	810.533	723.600	Доприноси на зараде на терет послодавца и коморе	7.183	6.913	5.993
3.745.616	3.412.705	3.760.902	Ауторски хонорари	32.672	29.107	31.148
0	0	0	Накнаде по уговорима за повремене и привремене послове	0	0	0
184.740	170.437	198.085	Остали лични расходи	1.611	1.454	1.541
1.976.356	2.186.682	2.393.718	Транспорт и ПТТ услуге	17.239	18.650	19.825
0	0	0	Услуге одржавања	0	0	0
426.157	413.695	467.210	Рекламе, пропаганда и сајмови	3.717	3.528	3.869
0	0	0	Ауторска права	0	0	0
13.841	14.229	630.003	Комуналне и остале производне услуге	121	121	5.218
26.308	24.354	115.938	Амортизација	229	208	960
0	0	0	Непроизводне услуге	0	0	0
218.093	294.798	296.886	Интерни трошкови ресторана и репрезентација	1.902	2.514	2.459
3.856	3.993	14.429	Премија осигурања	34	34	119
0	0	200	Платни промет	0	0	2
43.370	44.134	95.356	Порези и накнаде	378	376	790
	2.000	7.000	Остали нематеријални трошкови	0	17	58
2.109.541	2.306.115	1.958.074	Трошкови издавачког сектора	18.401	19.668	16.217
0	0	0	Трошкови резервисања	0	0	0
<b>239.307</b>	<b>145.662</b>	<b>72.528</b>	<b>ФИНАНСИЈСКИ И ОСТАЛИ РАСХОДИ</b>	<b>2.087</b>	<b>1.242</b>	<b>601</b>
104.278	0	2.128	Финансијски расходи	910	0	18
135.029	0	0	Остали расходи	1.178	0	0
0	145.662	70.400	Ванредни расходи	0	1.242	583
<b>43.555.528</b>	<b>46.914.556</b>	<b>45.724.370</b>	<b>УКУПАН РАСХОД</b>	<b>379.926</b>	<b>391.603</b>	<b>378.688</b>
<b>7.999.303</b>	<b>4.024.603</b>	<b>5.773.535</b>	<b>РЕЗУЛТАТ ПОСЛОВАЊА</b>	<b>61.402</b>	<b>34.326</b>	<b>47.816</b>

Мали забавник						
тираж у периоду 2013 - 2015						
година	број издања	укупно штампано	просечно штампано	укупно продато	просечно продато	ремитенда
2013	22	576.000	26.182	423.179	19.235	26,5%
2014	24	772.000	32.167	554.535	23.106	28,2%
2015	24	826.050	34.419	596.901	24.871	27,7%

Мали забавник





МАЛИ ЗАБАВНИК						
2013 Р'Д	2014 Р'Д	2015 Р'Д	НАЗИВ	2013 ЕУР	2014 ЕУР	2015 ЕУР
33.354.258	37.739.748	41.423.975	<b>ПОСЛОВНИ ПРИХОДИ</b>	<b>290.942</b>	<b>321.880</b>	<b>343.072</b>
32.419.450	35.116.612	38.981.452	Приход од продаје листова	282.788	299.508	322.844
749.730	2.386.283	2.190.039	Приход од огласа	6.540	20.352	18.138
198.207	236.853	252.484	Приход од отпадног папира	1.729	2.020	2.091
-13.240	0	0	Повећање-смањење вредности залиха	-115	0	0
0	0	0	Приход од префактурисаних трошкова	0	0	0
111	0	0	Остали пословни приходи	1	0	0
41.417	41.305	0	<b>ФИНАНСИЈСКИ И ОСТАЛИ ПРИХОДИ</b>	<b>361</b>	<b>352</b>	<b>0</b>
14.230	34.858	0	финансијски приход	124	297	0
27.187	0	0	Остали приход	237	0	0
0	6.447	0	Ванредни приходи	0	55	0
<b>33.395.675</b>	<b>37.781.053</b>	<b>41.423.975</b>	<b>УКУПАН ПРИХОД</b>	<b>291.304</b>	<b>322.233</b>	<b>343.072</b>
<b>27.064.197</b>	<b>30.450.596</b>	<b>33.664.095</b>	<b>ПОСЛОВНИ РАСХОДИ</b>	<b>236.076</b>	<b>259.711</b>	<b>278.805</b>
11.749.280	14.901.453	17.279.006	Трошкови материјала за израду	102.487	127.094	143.104
0	0	0	Помоћни материјал, материјал за оправке и резервни делови	0	0	0
4.254.132	4.366.016	4.482.058	Трошкови штампарских услуга	37.108	37.238	37.120
59.206	79.917	11.419	Остали материјал	516	682	95
136.881	113.170	0	Енергија, гориво и мазиво	1.194	965	0
889.585	0	2.434.108	Укупно бруто зараде	7.751	0	20.159
162.433	0	440.360	Доприноси на зараде на терет послодавца и коморе	1.417	0	3.647
3.268.768	3.095.598	2.423.646	Ауторски хонорари	28.513	26.402	20.073
0	0	0	Накнаде по уговорима за повремене и привремене послове	0	0	0
201.107	0	71.564	Остали лични расходи	1.754	0	593
1.459.663	1.853.353	1.964.038	Транспорт и ПТТ услуге	12.732	15.807	16.266
0	0	3.870	Услуге одржавања	0	0	32
1.166.718	2.046.583	1.614.278	Рекламе, пропаганда и сајмови	10.177	17.455	13.369
1.373.813	1.319.885	378.889	Ауторска права	11.983	11.257	3.138
16.713	18.708	32.269	Комуналне и остале производне услуге	146	160	267
50.023	179.639	164.500	Амортизација	436	1.534	1.362
39.500	0	75.000	Непроизводне услуге	345	0	621
292.291	355.600	353.200	Интерни трошкови ресторана и репрезентација	2.550	3.033	2.925
4.399	0	11.677	Премија осигурања	38	0	97
16.317	6.243	3.100	Платни промет	142	53	26
88.369	243.925	79.369	Порези и накнаде	771	2.080	657
1.000	1.000	67.218	Остали нематеријални трошкови	9	9	557
1.834.999	1.869.306	1.774.524	Трошкови издавачког сектора	16.006	15.943	14.697
0	0	0	Трошкови резервисања	0	0	0
<b>301.563</b>	<b>156.827</b>	<b>19.076</b>	<b>ФИНАНСИЈСКИ И ОСТАЛИ РАСХОДИ</b>	<b>2.630</b>	<b>1.338</b>	<b>158</b>
32.518	8.948	0	финансијски расходи	284	76	0
57.603	123.328	4.226	Остали расходи	502	1.052	35
211.442	24.551	14.849	Ванредни расходи	1.844	209	123
<b>27.365.760</b>	<b>30.607.423</b>	<b>33.683.170</b>	<b>УКУПАН РАСХОД</b>	<b>238.706</b>	<b>261.049</b>	<b>278.963</b>
<b>6.029.915</b>	<b>7.173.638</b>	<b>7.749.805</b>	<b>РЕЗУЛТАТ ПОСЛОВАЊА</b>	<b>52.598</b>	<b>61.183</b>	<b>64.109</b>

**ИЗЈАВА  
ЛИЦА ОДГОВОРНИХ ЗА САСТАВЉАЊЕ ИЗВЕШТАЈА**

Према нашем најбољем сазнању, годишњи финансијски извештај састављен је уз примену одговарајућих међународних стандарда финансијског извештавања и даје истините и објективне податке о имовини, обавезама, финансијском положају и пословању, добицима и губицима, токовима готовине и променама на капиталу јавног друштва укључујући и његова друштва која су укључена у консолидоване извештаје.

Лице одговорно за састављање годишњег извештаја:

Милена Лостанић  


Законски заступник  
Генерални директор

Зефирино Грасић


У Београду, 27.04.2016. године

# ПОЛИТИКА

Акционарско друштво

## IZJAVA

Godišnji Finansijski izveštaj Politike a.d. Beograd za 2015.godinu nije usvojen od strane nadležnog organa niti je o tome doneta odluka imajući u vidu da se redovna sednica Skupštine Društva nije održala i da će ista biti održana 26.05.2016.godine shodno pozitivnim zakonskim odredbama.

Ova izjava se daje radi regulisanja dokumentacije za izradu godišnjeg izveštaja javnih društava , a shodno odredbama Zakona o tržištu kapitala i u druge svrhe se ne može koristiti.

Beograd dana 27.04.2016.godiine

Zakonski zastupnik  
Generalni direktor  
Zeljirino Giasi



# ПОЛИТИКА

Акционарско друштво

## IZJAVA

Odluka o raspodeli dobiti ili pokriću gubitka za Akcionarsko društvo „Politika“ u 2015.godini još nije doneta imajući u vidu da se redovna sednica Skupštine Društva nije održala i da će ista biti održana 26.05.2016.godine.

Ova izjava se daje radi regulisanja dokumentacije za izradu godišnjeg izveštaja javnih društava , a shodno odredbama Zakona o tržištu kapitala i u druge svrhe se ne može koristiti.

Beograd dana 27.04.2016.godine

Zakonski zastupnik:

Politika a.d. Beograd

Generalni direktor  
Zefirino Grasi

