



IMPOL SEVAL
VALJAONICA ALUMINIJUMA A.D.

**POLUGODIŠNJI IZVEŠTAJ JAVNOG
DRUŠTVA
ZA PERIOD I-VI 2016.GODINE**

Sevojno, avgust 2016. god.

U skladu sa članom 50. i 51. Zakona o tržištu kapitala ("Službeni glasnik RS" broj 31/2011 i 112/2015) i članom 3. Pravilnika o sadržini, formi i načinu objavljivanja godišnjih, polugodišnjih i kvartalnih izveštaja javnih društava ("Službeni glasnik RS" broj 14/2012 i 5/2015), Impol Seval ad Sevojno, MB 07606265, objavljuje:

POLUGODIŠNJI IZVEŠTAJ JAVNOG DRUŠTVA ZA PERIOD I–VI 2016. GODINE

S A D R Ž A J:

I Polugodišnji finansijski izveštaji Društva

- Bilans stanja
- Bilans uspeha
- Izveštaj o ostalom rezultatu
- Izveštaj o tokovima gotovine
- Izveštaj o promenama na kapitalu

II Napomene uz polugodišnje finansijske izveštaje

III Polugodišnji Izveštaj o poslovanju Impol Seval a.d. Sevojno

IV Izjave lica odgovornih za sastavljanje izveštaja

V Odluka nadležnog organa društva o usvajanju polugodišnjeg Izveštaja o poslovanju za period I-VI 2016. godine



**POLUGODIŠNJI FINANSIJSKI
IZVEŠTAJI DRUŠTVA
ZA PERIOD I-VI 2016.GODINE**

Sevojno, avgust 2016. god.

НАЗИВ:	ИМПОЛ СЕВАЛ	ПИБ:	101500886	ШИФРА	2442
СЕДИШТЕ:	Севојно, Првомајска бб	МБ:	07606265	ДЕЛАТНОСТИ:	

БИЛАНС СТАЊА ИМПОЛ СЕВАЛ а.д. на дан 30.06.2016. год.

-у хиљадама динара-

Група рачуна, рачун	Позиција	АОП	Напомена број	Износ		
				Текућа година	Претходна година	
					Крајње стање 31.12.2015.	Почетно стање 01.01.2015.
1	2	3	4	5	6	7
	Актива					
00	А. УПИСАНИ А НЕУПЛАЋЕНИ КАПИТАЛ	0001				
	Б. СТАЛНА ИМОВИНА	0002		6.017.181	5.729.654	0
	(0003 + 0010 + 0019 + 0024 + 0034)					
01	I НЕМАТЕРИЈАЛНА ИМОВИНА	0003				0
	(0004 + 0005 + 0006 + 0007 + 0008 + 0009)			1.293	2.391	0
010 и део 019	1. Улагања у развој	0004		0	0	
011,012 и део 019	2. Концесије, патенти, лиценце, робне и услужне марке, софтвер и остала права	0005		704	1.720	
013 и део 019	3. Гудвил	0006				
014 и део 019	4. Остала нематеријална имовина	0007		589	671	
015 и део 019	5. Нематеријална имовина у припреми	0008				
016 и део 019	6. Аванси за нематеријалну имовину	0009				
02	II НЕКРЕТНИНЕ, ПОСТРОЈЕЊА И ОПРЕМА	0010				0
	(0011 + 0012 + 0013 + 0014 + 0015 + 0016 + 0017 + 0018)			5.958.917	5.672.168	0
020,021 и део 029	1. Земљиште	0011		144.038	144.038	
022 и део 029	2. Грађевински објекти	0012		746.445	765.819	
023 и део 029	3. Постројења и опрема	0013		4.129.680	4.168.306	
024 и део 029	4. Инвестиционе некретнине	0014		223.920	225.004	
025 и део 029	5. Остале некретнине, постројења опрема	0015				
026 и део 029	6. Некретнине, постројења и опрема у припреми	0016		373.186	328.234	
027 и део 029	7. Улагања на туђим некретнинама, постројењима и опреми	0017				
028 и део 029	8. Аванси за некретнине, постројења и опрему	0018		341.648	40.767	
03	III БИОЛОШКА СРЕДСТВА	0019				0
	(0020 + 0021 + 0022 + 0023)			0	0	0
030,031 и део 039	1. Шуме и вишегодишњи засади	0020				
032 и део 039	2. Основно стадо	0021				
037 и део 039	3. Биолошка средства у припреми	0022				
038 и део 039	4. Аванси за биолошка средства	0023				
04 осим 047	IV ДУГОРОЧНИ ФИНАНСИЈСКИ ПЛАСМАНИ	0024				0
	(0025 + 0026 + 0027 + 0028 + 0029 + 0030 + 0031 + 0032 + 0033)			56.971	55.095	0
040 и део 049	1. Учешћа у капиталу зависних правних лица	0025		28.083	28.083	
041 и део 049	2. Учешћа у капиталу придружених правних лица и заједничким подухватима	0026		100	100	
042 и део 049	3. Учешће у капиталу осталих правних лица и друге хартије од вредности расположиве за продају	0027		0	0	
део 043, део 044 и део 049	4. Дугорочни пласмани матичним и зависним правним лицима	0028		7.711	5.575	
део 043, део 044 и део 049	5. Дугорочни пласмани осталим повезаним правним лицима	0029				
део 045, и део 049	6. Дугорочни пласмани у земљи	0030				
део 045 и део 049	7. Дугорочни пласмани у иностранству	0031				
046 и део 049	8. Хартије од вредности које се држе до доспећа	0032				
048 и део 049	9. Остали дугорочни финансијски пласмани	0033		21.077	21.337	

05	В. ДУГОРОЧНА ПОТРАЖИВАЊА (0035 + 0036 + 0037 + 0038 + 0039 + 0040 + 0041)	0034		0	0	0
050 и део 059	1. Потраживања од матичног и зависних правних лица	0035				
051 и део 059	2. Потраживања од осталих повезаних лица	0036				
052 и део 059	3. Потраживања по основу продаје на робни кредит	0037				
053 и део 059	4. Потраживања за продају по уговорима о финансијском лизингу	0038				
054 и део 059	5. Потраживања по основу јемства	0039				
055 и део 059	6. Спорна сумњива потраживања	0040				
056 и део 059	7. Остала дугорочна потраживања	0041				
288	В. ОДЛОЖЕНА ПОРЕСКА СРЕДСТВА	0042				
	Г. ОБРТНА ИМОВИНА (0044 + 0051 + 0059 + 0060 + 0061 + 0062 + 0068 + 0070)	0043		2.777.677	3.144.145	0
Класа 1	I ЗАЛИХЕ (0045 + 0046 + 0047 + 0048 + 0049 + 0050)	0044		1.388.021	2.078.927	0
10	1. Материјал, резервни делови, алат и ситан инвентар	0045		447.399	517.280	
11	2. Недовршена производња и недовршене услуге	0046		597.375	565.808	
12	3. Готови производи	0047		294.477	900.608	
13	4. Роба	0048				
14	5. Стална средства намењена продаји	0049			0	
15	6. Плаћени аванси за залихе и услуге	0050		48.770	95.231	
20	II ПОТРАЖИВАЊА ПО ОСНОВУ ПРОДАЈЕ (0052 + 0053 + 0054 + 0055 + 0056 + 0057 + 0058)	0051		1.117.879	635.307	0
200 и део 209	1. Купци у земљи - матична и зависна правна лица	0052		6.924	15.861	
201 и део 209	2. Купци у иностранству - матична и зависна правна лица	0053		581.781	147.496	
202 и део 209	3. Купци у земљи - остала повезана правна лица	0054				
203 и део 209	4. Купци у иностранству - остала повезана правна лица	0055				
204 и део 209	5. Купци у земљи	0056		73.259	77.161	
205 и део 209	6. Купци у иностранству	0057		455.915	394.789	
206 и део 209	7. Остала потраживања по основу продаје	0058				
21	III ПОТРАЖИВАЊА ИЗ СПЕЦИФИЧНИХ ПОСЛОВА	0059				
22	IV ДРУГА ПОТРАЖИВАЊА	0060		6.038	6.350	
236	V ФИНАНСИЈСКА СРЕДСТВА КОЈА СЕ ВРЕДНУЈУ ПО ФЕР ВРЕДНОСТИ КРОЗ БИЛАНС УСПЕХА	0061				
23 осим 236 и 237	VI КРАТКОРОЧНИ ФИНАНСИЈСКИ ПЛАСМАНИ (0063 + 0064 + 0065 + 0066 + 0067)	0062		514	7.899	0
230 и део 239	1. Краткорочни кредити и пласмани - матична и зависна правна лица	0063		514	507	
231 и део 239	2. Краткорочни кредити и пласмани - остала повезана правна лица	0064				
232 и део 239	3. Краткорочни кредити и зајмови у земљи	0065			7.392	
233 и део 239	4. Краткорочни кредити и зајмови у иностранству	0066				
234,235,238 и део 239	5. Остали краткорочни финансијски пласмани	0067				
24	VII ГОТОВИНСКИ ЕКВИВАЛЕНТИ И ГОТОВИНА	0068		246.469	158.349	
27	VIII ПОРЕЗ НА ДОДАТУ ВРЕДНОСТ	0069		15.487	24.764	
28 осим 288	IX АКТИВНА ВРЕМЕНСКА РАЗГРАНИЧЕЊА	0070		3269	232549	
	Д. УКУПНА АКТИВА= ПОСЛОВНА ИМОВИНА (0001 + 0002 + 0042 + 0043)	0071		8.794.858	8.873.799	0
88	Ђ. ВАНБИЛАНСНА АКТИВА	0072				

ПАСИВА						
	А. КАПИТАЛ (0402 + 0411 - 0412 + 0413 + 0414 + 0415-0416 + 0417 + 0420 - 0421)≥ (0071 - 0424 - 0441 - 0442)	0401		4.240.410	3.604.586	0
30	I ОСНОВНИ КАПИТАЛ (0403 + 0404 + 0405 + 0406 + 0407 + 0408 + 0409 + 0410)	0402		954.342	954.342	0
300	1. Акцијски капитал	0403		942.287	942.287	
301	2. Удели друштава с ограниченом одговорношћу	0404		0	0	
302	3. Улози	0405		0	0	
303	4. Државни капитал	0406		0	0	
304	5. Друштвени капитал	0407		0	0	
305	6. Задружни удели	0408		0	0	
306	7. Емисиона премија	0409		0	0	
309	8. Остали основни капитал	0410		12.055	12.055	
31	II УПИСАНИ А НЕУПЛАЋЕНИ КАПИТАЛ	0411				
047и 237	III ОТКУПЉЕНЕ СОПСТВЕНЕ АКЦИЈЕ	0412				
32	IV РЕЗЕРВЕ	0413		95.434	53.278	
330	V РЕВАЛОРИЗАЦИОНЕ РЕЗЕРВЕ ПО ОСНОВУ РЕВАЛОРИЗАЦИЈЕ НЕМАТЕРИЈАЛНЕ ИМОВИНЕ, НЕКРЕТНИНА, ПОСТРОЈЕЊА И ОПРЕМЕ	0414		801.599	801.598	
33 осим 330	VI НЕРЕАЛИЗОВАНИ ДОБИЦИ ПО ОСНОВУ ХАРТИЈА ОД ВРЕДНОСТИ И ДРУГИХ КОМПОНЕНТИ ОСТАЛОГ СВЕОБУХВАТНОГ РЕЗУЛТАТА (потражна салда рачуна групе 33 осим 330)	0415		0	0	
33 осим 330	VII НЕРЕАЛИЗОВАНИ ГУБИЦИ ПО ОСНОВУ ХАРТИЈА ОД ВРЕДНОСТИ И ДРУГИХ КОМПОНЕНТИ ОСТАЛОГ СВЕОБУХВАТНОГ РЕЗУЛТАТА (дуговна салда рачуна групе 33 осим 330)	0416		0	0	
34	VIII НЕРАСПОРЕЂЕНИ ДОБИТАК (0418 + 0419)	0417		2.389.035	1.795.368	0
340	1. Нераспоређени добитак ранијих година	0418		1.719.290	893.050	
341	2. Нераспоређени добитак текуће године	0419		669.745	902.318	
	IX УЧЕШЋЕ БЕЗ ПРАВА КОНТРОЛЕ	0420				
35	X ГУБИТАК (0422 + 0423)	0421		0	0	0
350	1. Губитак ранијих година	0422				
351	2. Губитак текуће године	0423				
	Б. ДУГОРОЧНА РЕЗЕРВИСАЊА И ОБАВЕЗЕ (0425 + 0432)	0424		2.787.082	2.749.444	0
40	I ДУГОРОЧНА РЕЗЕРВИСАЊА (0426 + 0427 + 0428 + 0429 + 0430 + 0431)	0425		22.215	22.367	0
400	1. Резервисања за трошкове у гарантном року	0426				
401	2. Резервисања за трошкове обнављања природних богатстава	0427				
403	3. Резервисања за трошкове реструктурирања	0428				
404	4. Резервисања за накнаде и друге бенефиције запослених	0429		22.215	22.367	
405	5. Резервисања за трошкове судских спорова	0430				
402 и 409	6. Остала дугорочна резервисања	0431				
41	II ДУГОРОЧНЕ ОБАВЕЗЕ (0433 + 0434 + 0435 + 0436 + 0437 + 0438 + 0439 + 0440)	0432		2.764.867	2.727.077	0
410	1. Обавезе које се могу конвертовати у капитал	0433				
411	2. Обавезе према матичним и зависним правним лицима	0434				
412	3. Обавезе према осталим повезаним правним лицима	0435				
413	4. Обавезе по емитованим хартијама од вредности у периоду дужем од годину дана	0436				
414	5. Дугорочни кредити и зајмови у земљи	0437		2.764.867	2.727.077	
415	6. Дугорочни кредити и зајмови у иностранству	0438				
416	7. Обавезе по основу финансијског лизинга	0439				
419	8. Остале дугорочне обавезе	0440				
498	В. ОДЛОЖЕНЕ ПОРЕСКЕ ОБАВЕЗЕ	0441		184.789	161.273	

42 до 49 (осим 498)	Г. КРАТКОРОЧНЕ ОБАВЕЗЕ (0443 + 0450 + 0451 + 0459 + 0460 + 0461 + 0462)	0442		1.582.577	2.358.496	0
42	I КРАТКОРОЧНЕ ФИНАНСИЈСКЕ ОБАВЕЗЕ (0444 + 0445 + 0446 + 0447 + 0448 + 0449)	0443		341.316	862.836	0
420	1. Краткорочни кредити од матичних и зависних правних лица	0444				
421	2. Краткорочни кредити од осталих повезаних правних лица	0445				
422	3. Краткорочни кредити и зајмови у земљи	0446			243.252	
423	4. Краткорочни кредити и зајмови у иностранству	0447				
427	5. Обавезе по основу сталних средстава и средстава обустављеног пословања намењених продаји	0448				
424,425,4 26 и 429	6. Остале краткорочне финансијске обавезе	0449		341.316	619.584	
430	II ПРИМЉЕНИ АВАНСИ, ДЕПОЗИТИ И КАУЦИЈЕ	0450		303	156.453	
43 осим 430	III ОБАВЕЗЕ ИЗ ПОСЛОВАЊА (0452 + 0453 + 0454 + 0455 + 0456 + 0457 + 0458)	0451		1.131.798	1.027.571	0
431	1. Добављачи - матична и зависна правна лица у земљи	0452		38.660	48.975	
432	2. Добављачи - матична и зависна правна лица у иностранству	0453		577.356	509.725	
433	3. Добављачи - остала повезана правна лица у земљи	0454		1.411	1.178	
434	4. Добављачи - остала повезана правна лица у иностранству	0455		0	0	
435	5. Добављачи у земљи	0456		234.113	194.646	
436	6. Добављачи у иностранству	0457		280.233	273.047	
439	7. Остале обавезе из пословања	0458		25	0	
44,45 и 46	IV ОСТАЛЕ КРАТКОРОЧНЕ ОБАВЕЗЕ	0459		106.868	78.035	
47	V ОБАВЕЗЕ ПО ОСНОВУ ПОРЕЗА НА ДОДАТУ ВРЕДНОСТ	0460		0	92	
48	VI ОБАВЕЗЕ ЗА ОСТАЛЕ ПОРЕЗЕ, ДОПРИНОСЕ И ДРУГЕ ДАЖБИНЕ	0461		2.292	397	
49 осим 498	VII ПАСИВНА ВРЕМЕНСКА РАЗГРАНИЧЕЊА	0462		0	233.112	
	Д. ГУБИТАК ИЗНАД ВИСИНЕ КАПИТАЛА (0412 + 0416 + 0421 - 0420 - 0417 - 0415 - 0414 - 0413 - 0411 - 0402) ≥ 0 = (0441 + 0424 + 0442 - 0071) ≥ 0	0463		0	0	0
	Ђ. УКУПНА ПАСИВА (0424 + 0442 + 0441 + 0401 - 0463) ≥ 0	0464		8.794.858	8.873.799	0
89	Е. ВАНБИЛАНСНА ПАСИВА	0465				

у Севбојну

дана 16.08 2016 године



М.П.

Законски заступник

[Handwritten signature]

НАЗИВ:	ИМПОЛ СЕВАЛ А.Д.	ПИБ:	101500886	ШИФРА ДЕЛАТНОСТИ:	2442
СЕДИШТЕ:	Севојно, Првомајска бб	МБ:	07606265		

БИЛАНС УСПЕХА ИМПОЛ СЕВАЛ А.Д. ЗА ПЕРИОД 01.01-30.06.2016.год.

-у хиљадама динара-

Група рачуна, рачун	Позиција	АОП	Напомена број	Износ	
				Текућа година	Претходна година
1	2	3	4	5	7
	ПРИХОДИ ИЗ РЕДОВНОГ ПОСЛОВАЊА				
60 до 65, осим 62 и 60	А. ПОСЛОВНИ ПРИХОДИ (1002 + 1009 + 1016 + 1017)	1001		6.780.267	7.109.567
60	I ПРИХОДИ ОД ПРОДАЈЕ РОБЕ (1003 + 1004 + 1005 + 1006 + 1007 + 1008)	1002		0	0
600	1. Приходи од продаје робе матичним и зависним правним лицима на домаћем тржишту	1003			
601	2. Приходи од продаје робе матичним и зависним правним лицима на иностраном тржишту	1004			
602	3. Приходи од продаје робе осталим повезаним правним лицима на домаћем тржишту	1005			
603	4. Приходи од продаје робе осталим повезаним правним лицима на иностраном тржишту	1006			
604	5. Приходи од продаје робе на домаћем тржишту	1007			
605	6. Приходи од продаје робе на иностраном тржишту	1008			
61	II ПРИХОДИ ОД ПРОДАЈЕ ПРОИЗВОДА И УСЛУГА (1010 + 1011 + 1012 + 1013 + 1014 + 1015)	1009		6.637.341	6.911.776
610	1. Приходи од продаје производа и услуга матичним и зависним правним лицима на домаћем тржишту	1010		22.077	35.624
611	2. Приходи од продаје производа и услуга матичним и зависним правним лицима на иностраном тржишту	1011		3.289.803	3.199.065
612	3. Приходи од продаје производа и услуга осталим повезаним правним лицима на домаћем тржишту	1012			
613	4. Приходи од продаје производа и услуга осталим повезаним правним лицима на иностраном тржишту	1013			
614	5. Приходи од продаје производа и услуга на домаћем тржишту	1014		417.493	400.708
615	6. Приходи од продаје готових производа и услуга на иностраном тржишту	1015		2.907.968	3.276.379
64	III ПРИХОДИ ОД ПРЕМИЈА, СУБВЕНЦИЈА, ДОТАЦИЈА, ДОНАЦИЈА И СЛ.	1016			
65	IV ДРУГИ ПОСЛОВНИ ПРИХОДИ	1017		142.926	197.791
	РАСХОДИ ИЗ РЕДОВНОГ ПОСЛОВАЊА				
50 до 55, 62 и 63	Б. ПОСЛОВНИ РАСХОДИ (1019 - 1020 - 1021 + 1022 + 1023 + 1024 + 1025 + 1026 + 1027 + 1028 + 1029) ≥ 0	1018		6.049.825	6.733.715
50	I НАБАВНА ВРЕДНОСТ ПРОДАТЕ РОБЕ	1019			
62	II ПРИХОДИ ОД АКТИВИРАЊА УЧИНАКА И РОБЕ	1020			
630	III ПОВЕЋАЊЕ ВРЕДНОСТИ ЗАЛИХА НЕДОВРШЕНИХ И ГОТОВИХ ПРОИЗВОДА И НЕДОВРШЕНИХ УСЛУГА	1021		274.798	608.523
631	IV СМАЊЕЊЕ ВРЕДНОСТИ ЗАЛИХА НЕДОВРШЕНИХ И ГОТОВИХ ПРОИЗВОДА И НЕДОВРШЕНИХ УСЛУГА	1022		849.361	756.798
51 осим 513	V ТРОШКОВИ МАТЕРИЈАЛА	1023		3.940.573	4.955.386
513	VI ТРОШКОВИ ГОРИВА И ЕНЕРГИЈЕ	1024		441.150	622020
52	VII ТРОШКОВИ ЗАРАДА, НАКНАДА ЗАРАДА И ОСТАЛИ ЛИЧНИ РАСХОДИ	1025		451.277	397.045
53	VIII ТРОШКОВИ ПРОИЗВОДНИХ УСЛУГА	1026		392.440	390.439
540	IX ТРОШКОВИ АМОРТИЗАЦИЈЕ	1027		193.171	165.803
541 до 549	X ТРОШКОВИ ДУГОРОЧНИХ РЕЗЕРВИСАЊА	1028			
55	XI НЕМАТЕРИЈАЛНИ ТРОШКОВИ	1029		56.651	54.747
	В. ПОСЛОВНИ ДОБИТАК (1001 - 1018) ≥ 0	1030		730.442	375.852
	Г. ПОСЛОВНИ ГУБИТАК (1018 - 1001) ≥ 0	1031		0	0
66	Д. ФИНАНСИЈСКИ ПРИХОДИ (1033 + 1038 + 1039)	1032		33.819	56.183

66 осим 662, 663 и 664	I ФИНАНСИЈСКИ ПРИХОДИ ОД ПОВЕЗАНИХ ЛИЦА И ОСТАЛИ ФИНАНСИЈСКИ ПРИХОДИ (1034 + 1035 + 1036 + 1037)	1033		11.927	21.653
660	1. Финансијски приходи од матичних и зависних правних лица	1034		11.927	21.653
661	2. Финансијски приходи од осталих повезаних правних лица	1035			
665	3. Приходи од учешћа у добитку придружених правних лица и заједничких подухвата	1036			
669	4. Остали финансијски приходи	1037			
662	II ПРИХОДИ ОД КАМАТА (ОД ТРЕЋИХ ЛИЦА)	1038		92	155
663 и 664	III ПОЗИТИВНЕ КУРСНЕ РАЗЛИКЕ И ПОЗИТИВНИ ЕФЕКТИ ВАЛУТНЕ КЛАУЗУЛЕ (ПРЕМА ТРЕЋ. ЛИЦ.)	1039		21.800	34.375
56	Б. ФИНАНСИЈСКИ РАСХОДИ (1041 + 1046 + 1047)	1040		133.506	143.943
56 осим 562, 563 и 564	I ФИНАНСИЈСКИ РАСХОДИ ИЗ ОДНОСА СА ПОВЕЗАНИМ ПРАВНИМ ЛИЦИМА И ОСТАЛИ ФИНАНСИЈСКИ РАСХОДИ (1042 + 1043 + 1044 + 1045)	1041		11.699	22.600
560	1. Финансијски расходи из односа са матичним и зависним правним лицима	1042		11.699	22.600
561	2. Финансијски расходи из односа са осталим повезаним правним лицима	1043			
565	3. Расходи од учешћа у губитку придружених правних лица и заједничких подухвата	1044			
566 и 569	4. Остали финансијски расходи	1045			
562	II РАСХОДИ КАМАТА (ПРЕМА ТРЕЋИМ ЛИЦИМА)	1046		57.704	77.856
563 и 564	III НЕГАТИВНЕ КУРСНЕ РАЗЛИКЕ И НЕГАТИВНИ ЕФЕКТИ ВАЛУТНЕ КЛАУЗУЛЕ (ПРЕМА ТРЕЋ. ЛИЦ.)	1047		64.103	43.487
	Е. ДОБИТАК ИЗ ФИНАНСИРАЊА (1032 - 1040)	1048		0	0
	Ж. ГУБИТАК ИЗ ФИНАНСИРАЊА (1040 - 1032)	1049		99.687	87.760
683 и 685	З. ПРИХОДИ ОД УСКЛАЂИВАЊА ВРЕДНОСТИ ОСТАЛЕ ИМОВИНЕ КОЈА СЕ ИСКАЗУЈЕ ПО ФЕР ВРЕДНОСТИ КРОЗ БИЛАНС УСПЕХА	1050		280	162
583 и 585	И. РАСХОДИ ОД УСКЛАЂИВАЊА ВРЕДНОСТИ ОСТАЛЕ ИМОВИНЕ КОЈА СЕ ИСКАЗУЈЕ ПО ФЕР ВРЕДНОСТИ КРОЗ БИЛАНС УСПЕХА	1051		0	134
67 и 68 осим 683 и 685	Ј. ОСТАЛИ ПРИХОДИ	1052		70.125	3.274
57 и 58, осим 583 и 585	К. ОСТАЛИ РАСХОДИ	1053		10.869	4.195
	Л. ДОБИТАК ИЗ РЕДОВНОГ ПОСЛОВАЊА ПРЕ ОПОРЕЗИВАЊА (1030 - 1031 + 1048 - 1049 + 1050 - 1051 + 1052 - 1053)	1054		690.291	287.199
	Љ. ГУБИТАК ИЗ РЕДОВНОГ ПОСЛОВАЊА ПРЕ ОПОРЕЗИВАЊА (1031 - 1030 + 1049 - 1048 + 1051 - 1050 + 1053 - 1052)	1055		0	0
69-59	М. НЕТО ДОБИТАК ПОСЛОВАЊА КОЈЕ СЕ ОБУСТАВЉА, ЕФЕКТИ ПРОМЕНЕ РАЧУНОВОДСТВЕНЕ ПОЛИТИКЕ И ИСПРАВКА ГРЕШАКА ИЗ РАНИЈИХ ПЕРИОДА	1056		2.970	774
59-69	Н. НЕТО ГУБИТАК ПОСЛОВАЊА КОЈЕ СЕ ОБУСТАВЉА, РАСХОДИ ПРОМЕНЕ ЕФЕКТИ ПРОМЕНЕ РАЧУНОВОДСТВЕНЕ ПОЛИТИКЕ И ИСПРАВКА ГРЕШАКА ИЗ РАНИЈИХ ПЕРИОДА	1057			
	Њ. ДОБИТАК ПРЕ ОПОРЕЗИВАЊА (1054 - 1055 + 1056 - 1057)	1058		693.261	287.973
	О. ГУБИТАК ПРЕ ОПОРЕЗИВАЊА (1055 - 1054 + 1057 - 1056)	1059		0	0
	П. ПОРЕЗ НА ДОБИТАК				
721	I ПОРЕСКИ РАСХОД ПЕРИОДА	1060			
део 722	II ОДЛОЖЕНИ ПОРЕСКИ РАСХОДИ ПЕРИОДА	1061		23.516	14.263
део 722	III ОДЛОЖЕНИ ПОРЕСКИ ПРИХОДИ ПЕРИОДА	1062			
723	Р. ИСПЛАЋЕНА ЛИЧНА ПРИМАЊА ПОСЛОДАВЦА	1063			

	С. НЕТО ДОБИТАК (1058 - 1059 - 1060 - 1061 + 1062 - 1063)	1064		669.745	273.710
	Т. НЕТО ГУБИТАК (1059 - 1058 + 1060 + 1061 - 1062 + 1063)	1065		0	0
	I НЕТО ДОБИТАК КОЈИ ПРИПАДА МАЊИНСКИМ УЛАГАЧИМА	1066			
	II НЕТО ДОБИТАК КОЈИ ПРИПАДА ВЕЋИНСКОМ ВЛАСНИКУ	1067			
	III НЕТО ГУБИТАК КОЈИ ПРИПАДА МАЊИНСКИМ УЛАГАЧИМА	1068			
	IV НЕТО ГУБИТАК КОЈИ ПРИПАДА ВЕЋИНСКОМ ВЛАСНИКУ	1069			
	V ЗАРАДА ПО АКЦИЈИ				
	1. Основна зарада по акцији	1070			
721	2. Умањена (разводњена) зарада по акцији	1071			

у Севојну
 дана 16.08. 20 16. године



Законски заступник

[Handwritten signature]

Попуњава правно лице - предузетник

Матични број **0 7 6 0 6 2 6 5** Шифра делатности **2 4 4 2** ПИБ **1 0 1 5 0 0 8 8 6**

Назив **Импол Севал а.д.**

Седиште **Севојно**

ИЗВЕШТАЈ О ОСТАЛОМ РЕЗУЛТАТУ

за период од **01.01. до 30.06.2016. године**

- ухиљадамадинара -

Група рачуна, рачун	ПОЗИЦИЈА	АОП	Напомена број	Износ	
				Текућа година	Претходна година
1	2	3	4	5	6
	А. НЕТО РЕЗУЛТАТ ИЗ ПОСЛОВАЊА				
	I. НЕТО ДОБИТАК (АОП 1064)	2001		669.745	273.710
	II. НЕТО ГУБИТАК (АОП 1065)	2002			
	Б. ОСТАЛИ СВЕОБУХВАТНИ ДОБИТАК ИЛИ ГУБИТАК				
	а) Ставке које неће бити рекласификоване у Билансу успеха у будућим периодима				
	1. Промене ревалоризације нематеријалне имовине, некретнина, постројења и опреме				
330	а) повећање ревалоризационих резерви	2003			
	б) смањење ревалоризационих резерви	2004			
	2. Актуарски добици или губици по основу планова дефинисаних примања				
331	а) добици	2005			
	б) губици	2006			
	3. Добици или губици по основу улагања у власничке инструменте капитала				
332	а) добици	2007			
	б) губици	2008			
	4. Добици или губици по основу удела у осталом свеобухватном добитку или губитку придружених друштава				
333	а) добици	2009			
	б) губици	2010			
	б) Ставке које накнадно могу бити рекласификоване у Билансу успеха у будућим периодима				
	1. Добици или губици по основу прерачуна финансијских извештаја иностраног пословања				
334	а) добици	2011			
	б) губици	2012			

Група рачуна, рачун	ПОЗИЦИЈА	АОП	Напомена број	Износ	
				Текућа година	Претходна година
1	2	3	4	5	6
335	2. Добици или губици од инструмената заштите нето улагања у инострано пословање				
	а) добаци	2013			
	б) губици	2014			
336	3. Добици или губици по основу инструмената заштите ризика (хеџинга) новчаног тока				
	а) добаци	2015			
	б) губици	2016			
337	4. Добици или губици по основу хартија од вредности расположивих за продају				
	а) добаци	2017			
	б) губици	2018			
	I. ОСТАЛИ БРУТО СВЕОБУХВАТНИ ДОБИТАК (2003 + 2005 + 2007 + 2009 + 2011 + 2013 + 2015 + 2017) - (2004 + 2006 + 2008 + 2010 + 2012 + 2014 + 2016 + 2018) ≥ 0	2019			
	II. ОСТАЛИ БРУТО СВЕОБУХВАТНИ ГУБИТАК (2004 + 2006 + 2008 + 2010 + 2012 + 2014 + 2016 + 2018) - (2003 + 2005 + 2007 + 2009 + 2011 + 2013 + 2015 + 2017) ≥ 0	2020			
	III. ПОРЕЗ НА ОСТАЛИ СВЕОБУХВАТНИ ДОБИТАК ИЛИ ГУБИТАК ПЕРИОДА	2021			
	IV. НЕТО ОСТАЛИ СВЕОБУХВАТНИ ДОБИТАК (2019 - 2020 - 2021) ≥ 0	2022			
	V. НЕТО ОСТАЛИ СВЕОБУХВАТНИ ГУБИТАК (2020 - 2019 + 2021) ≥ 0	2023			
	В. УКУПАН НЕТО СВЕОБУХВАТНИ РЕЗУЛТАТ ПЕРИОДА				
	I. УКУПАН НЕТО СВЕОБУХВАТНИ ДОБИТАК (2001 - 2002 + 2022 - 2023) ≥ 0	2024		669.745	273.710
	II. УКУПАН НЕТО СВЕОБУХВАТНИ ГУБИТАК (2002 - 2001 + 2023 - 2022) ≥ 0	2025			
	Г. УКУПАН НЕТО СВЕОБУХВАТНИ ДОБИТАК ИЛИ ГУБИТАК (2027 + 2028) = АОП 2024 ≥ 0 или АОП 2025 > 0	2026			
	1. Приписан већинским власницима капитала	2027			
	2. Приписан власницима који немају контролу	2028			

у Севојну

дана 16.08. 20 16. године



Законски
заступник

[Signature]

НАЗИВ: ИМПОЛ СЕВАЛ А.Д.	ПИБ: 101500886	ШИФРА
СЕДИШТЕ: Севојно, Првوماјска бб	МБ: 07606265	ДЕЛАТНОСТИ: 2442

ИЗВЕШТАЈ О ТОКОВИМА ГОТОВИНЕ ИМПОЛ СЕВАЛ А.Д. за период 01.01-30.06.2016. године

Позиција	АОР	Износ	
		01.01-30.06.2016	01.01-30.06.2015
А. ТОКОВИ ГОТОВИНЕ ИЗ ПОСЛОВНИХ АКТИВНОСТИ	3001	6.346.405	6.778.890
I. Приливи готовине из пословних активности (1 до 3)			
1. Продаја и примљени аванси	3002	6.116.059	6.486.894
2. Примљене камате из пословних активности	3003	92	155
3. Остали приливи из редовног пословања	3004	230.254	291.841
II. Одливи готовине из пословних активности (1 до 5)	3005	5.251.893	6.562.461
1. Исплате добављачима и дати аванси	3006	4.736.244	6.052.575
2. Зараде, накнаде зарада и остали лични расходи	3007	448.466	419.109
3. Плаћене камате	3008	59.404	80.262
4. Порез на добитак	3009	0	0
5. Одливи по основу осталих јавних прихода	3010	7.779	10.515
III. Нето прилив готовине из пословних активности (I-II)	3011	1.094.512	216.429
IV. Нето одлив готовине из пословних активности (II-I)	3012	0	0
Б. ТОКОВИ ГОТОВИНЕ ИЗ АКТИВНОСТИ ИНВЕСТИРАЊА	3013	8.787	6.518
I. Приливи готовине из активности инвестирања (1 до 5)			
1. Продаја акција и удела (нето приливи)	3014	0	0
2. Продаја нематеријалне имовине, некретнина, постројења, опреме и биолошких средстава	3015	0	0
3. Остали финансијски пласмани (нето приливи)	3016	5.574	6.454
4. Примљене камате из активности инвестирања	3017	172	64
5. Примљене дивиденде	3018	3.041	0
II. Одливи готовине из активности инвестирања (1 до 3)	3019	483.404	277.811
1. Куповина акција и удела (нето одливи)	3020	0	0
2. Куповина нематеријалне имовине, некретнина, постројења, опреме и биолошких средстава	3021	483.404	277.811
3. Остали финансијски пласмани (нето одливи)	3022	0	0
III. Нето прилив готовине из активности инвестирања (I-II)	3023	0	0
IV. Нето одлив готовине из активности инвестирања (II-I)	3024	474.617	271.293
В. ТОКОВИ ГОТОВИНЕ ИЗ АКТИВНОСТИ ФИНАНСИРАЊА	3025	0	0
I. Приливи готовине из активности финансирања (1 до 5)			
1. Увећање основног капитала	3026	0	0
2. Дугорочни кредити (нето приливи)	3027	0	0
3. Краткорочни кредити (нето приливи)	3028	0	0
4. Остале дугорочне обавезе	3029	0	0
5. Остале краткорочне обавезе	3030	0	0
II. Одливи готовине из активности финансирања (1 до 6)	3031	531.774	66.483
1. Откуп сопствених акција и удела	3032	0	0
2. Дугорочни кредити (одливи)	3033	285.938	66.483
3. Краткорочни кредити (одливи)	3034	245.836	0
4. Остале обавезе (одливи)	3035	0	0
5. Финансијски лизинг	3036	0	0
6. Исплаћене дивиденде	3037	0	0
III. Нето прилив готовине из активности финансирања (I-II)	3038	0	0
IV. Нето одлив готовине из активности финансирања (II-I)	3039	531.774	66.483
Г. СВЕГА ПРИЛИВ ГОТОВИНЕ (3001 + 3013 + 3025)	3040	6.355.192	6.785.408
Д. СВЕГА ОДЛИВ ГОТОВИНЕ (3005 + 3019 + 3031)	3041	6.267.071	6.906.755
Ђ. НЕТО ПРИЛИВ ГОТОВИНЕ (3040 - 3041)	3042	88.121	0
Е. НЕТО ОДЛИВ ГОТОВИНЕ (3041 - 3040)	3043	0	121.347
Ж. ГОТОВИНА НА ПОЧЕТКУ ОБРАЧУНСКОГ ПЕРИОДА	3044	158.348	244.452
З. ПОЗИТИВНЕ КУРСНЕ РАЗЛИКЕ ПО ОСНОВУ ПРЕРАЧУНА ГОТОВИНЕ	3045	0	0
И. НЕГАТИВНЕ КУРСНЕ РАЗЛИКЕ ПО ОСНОВУ ПРЕРАЧУНА ГОТОВИНЕ	3046	0	0
Ј. ГОТОВИНА НА КРАЈУ ОБРАЧУНСКОГ ПЕРИОДА (3042 - 3043 + 3044 + 3045 - 3046)	3047	246.469	123.105

у Севојну

дана 16.08. 20 16. године



Законски заступник

[Handwritten signature]

Попуњава правно лице - предузетник

Матични број 0 7 6 0 6 2 6 5 Шифра делатности 2 4 4 2 ПИБ 1 0 1 5 0 0 8 8 6

Назив Импол Севал а.д.

Седиште Севојно

ИЗВЕШТАЈ О ПРОМЕНАМА НА КАПИТАЛУ

за период од 01.01.до 30.06.2016. године

- у хиљадама динара -

Редни број	ОПИС	Компоненте капитала					
		АОП	30	АОП	31	АОП	32
			Основни капитал		Уписани а не уплаћени капитал		Резерве
1	2		3		4		5
1.	Почетно стање претходне године на дан 01.01. 2015.						
	а) дуговни салдорачуна	4001		4019		4037	
	б) потражнисалдорачуна	4002	954.342	4020		4038	52.825
2.	Исправка материјалнозначајних грешака и промена рачуноводствених политика						
	а) исправке на дуговној страни рачуна	4003		4021		4039	
	б) Исправкена потражној страни рачуна	4004		4022		4040	
3.	Кориговано почетно стање претходне године на дан 01.01. 2015.						
	а) кориговани дуговни салдо рачуна (1а + 2а - 2б) ≥ 0	4005		4023		4041	
	б) кориговани потражни салдо рачуна (1б - 2а + 2б) ≥ 0	4006	954.342	4024		4042	52.825
4.	Промене у претходној 2015 години						
	а) промет на дуговној страни рачуна	4007		4025		4043	
	б) промет на потражној страни рачуна	4008		4026		4044	453
5.	Стање на крају претходне године 31.12. 2015.						
	а) дуговни салдо рачуна (3а + 4а - 4б) ≥ 0	4009		4027		4045	
	б) потражни салдо рачуна (3б - 4а + 4б) ≥ 0	4010	954.342	4028		4046	53.278
6.	Исправка материјално значајних грешака и промена рачуноводствених политика						
	а) исправке на дуговној страни рачуна	4011		4029		4047	
	б) исправке на потражној страни рачуна	4012		4030		4048	
7.	Кориговано почетно стање текуће година на дан 01.01. 2016.						
	а) кориговани дуговни салдо рачуна (5а + 6а - 6б) ≥ 0	4013		4031		4049	
	б) кориговани потражни салдо рачуна (5б - 6а + 6б) ≥ 0	4014	954.342	4032		4050	53.278
8.	Промене у текућој 2016 години						
	а) промет на дуговној страни рачуна	4015		4033		4051	
	б) промет на потражној страни рачуна	4016		4034		4052	42.156
9.	Стање 30.06.2016 текуће године.						
	а) дуговни салдо рачуна (7а + 8а - 8б) ≥ 0	4017		4035		4053	
	б) потражни салдо рачуна (7б - 8а + 8б) ≥ 0	4018	954.342	4036		4054	95.434

Редни Број	ОПИС	Компоненте капитала					
		АОП	35	АОП	047 и 237	АОП	34
			Губитак		Откупљене сопствене акције		Нераспоређени добитак
2	6	7	8				
1.	Почетно стање претходне године на дан 01.01. 2015						
	а) дуговни салдо рачуна	4055	4073	4091			
	б) потражни салдо рачуна	4056	4074	4092	893.188		
2.	Исправка материјално значајних грешака и промена рачуноводствених политика						
	а) исправке на дуговној страни рачуна	4057	4075	4093			
	б) исправке на потражној страни рачуна	4058	4076	4094			
3.	Кориговано почетно стање претходне године на дан 01.01. 2015						
	а) кориговани дуговни салдо рачуна (1а + 2а - 2б) ≥ 0	4059	4077	4095			
	б) кориговани потражни салдо рачуна (1б - 2а + 2б) ≥ 0	4060	4078	4096	893.188		
4.	Промене у претходној 2015 години						
	а) промет на дуговној страни рачуна	4061	4079	4097	453		
	б) промет на потражној страни рачуна	4062	4080	4098	902.633		
5.	Стање на крају претходне године 31.12. 2015						
	а) дуговни салдо рачуна (3а + 4а - 4б) ≥ 0	4063	4081	4099			
	б) потражни салдо рачуна (3б - 4а + 4б) ≥ 0	4064	4082	4100	1.795.368		
6.	Исправк материјално значајних грешака и промена рачуноводствених политика						
	а) исправке на дуговној страни рачуна	4065	4083	4101			
	б) исправке на потражној страни рачуна	4066	4084	4102			
7.	Кориговано почетно стање текуће године на дан 01.01. 2016						
	а) кориговани дуговни салдо рачуна (5а + 6а - 6б) ≥ 0	4067	4085	4103			
	б) кориговани потражни салдо рачуна (5б - 6а + 6б) ≥ 0	4068	4086	4104	1.795.368		
8.	Промене у текућој 2016 години						
	а) промет на дуговној страни рачуна	4069	4087	4105	76.078		
	б) промет на потражној страни рачуна	4070	4088	4106	669.745		
9.	Стање 30.06.2016 текуће године						
	а) дуговни салдо рачуна (7а + 8а - 8б) ≥ 0	4071	4089	4107			
	б) потражни салдо рачуна (7б - 8а + 8б) ≥ 0	4072	4090	4108	2.389.035		

Редни број	ОПИС	Компоненте осталог резултата					
		АОП	330	АОП	331	АОП	332
			Ревалоризационе резерве		Актуарски добици или губици		Добици или губици по основу улагања у власничке инструменте капитала
1	2		9		10		11
1.	Почетно стање претходне године адан 01.01. 2015						
	а) дуговнисалдорачуна	4109		4127		4145	
	б) потражнисалдорачуна	4110	801.914	4128		4146	
2.	Исправка материјално значајних грешака и промена рачуноводствених политика						
	а) исправке надуговној страни рачуна	4111		4129		4147	
	б) исправке на потражној страни рачуна	4112		4130		4148	
3.	Кориговано почетно стање претходне године адан 01.01. 2015						
	а) кориговани дуговнисалдорачуна $(1а + 2а - 2б) \geq 0$	4113		4131		4149	
	б) кориговани потражнисалдорачуна $(1б - 2а + 2б) \geq 0$	4114	801.914	4132		4150	
4.	Промене у претходној _____ години						
	а) прометна дуговној страни рачуна	4115	325	4133		4151	
	б) прометна потражној страни рачуна	4116	9	4134		4152	
5.	Стање на крају претходне године 31.12.2015						
	а) дуговнисалдорачуна $(3а + 4а - 4б) \geq 0$	4117		4135		4153	
	б) потражнисалдорачуна $(3б - 4а + 4б) \geq 0$	4118	801.598	4136		4154	
6.	Исправка материјално значајних грешака и промена рачуноводствених политика						
	а) исправке надуговној страни рачуна	4119		4137		4155	
	б) исправке на потражној страни рачуна	4120		4138		4156	
7.	Кориговано почетно стање текуће године адан 01.01. 2016						
	а) кориговани дуговнисалдорачуна $(5а + 6а - 6б) \geq 0$	4121		4139		4157	
	б) кориговани потражнисалдорачуна $(5б - 6а + 6б) \geq 0$	4122	801.598	4140		4158	
8.	Промене у текућој _____ години						
	а) прометна дуговној страни рачуна	4123		4141		4159	
	б) прометна потражној страни рачуна	4124	1	4142		4160	
9.	Стање 30.06.2016 текуће године. _____						
	а) дуговнисалдорачуна $(7а + 8а - 8б) \geq 0$	4125		4143		4161	
	б) потражнисалдорачуна $(7б - 8а + 8б) \geq 0$	4126	801.599	4144		4162	

Редн и број	ОПИС	Компоненте осталог резултата					
		АОП	333	АОП	334 и 335	336	
			Добици или губици по основу удела у осталом добитку или губитку придружених друштава		Добици или губици по основу иностраног пословања и прерачуна финансијских извештаја		
1	2		12		13		14
1.	Почетно стање претходне године на дан 01.01. 2015. ____						
	а) дуговни салдорачуна	4163		4181		4199	
	б) потражни салдорачуна	4164		4182		4200	
2.	Исправка материјално значајних грешака и промена рачуноводствених политика						
	а) исправке на дуговној страни рачуна	4165		4183		4201	
	б) исправке на потражној страни рачуна	4166		4184		4202	
3.	Кориговано почетно стање претходне године на дан 01.01. 2015. ____						
	а) кориговани дуговни салдорачуна ($1а + 2а - 2б) \geq 0$	4167		4185		4203	
	б) кориговани потражни салдорачуна ($1б - 2а + 2б) \geq 0$	4168		4186		4204	
4.	Промена у претходној ____ 2015 ____ години						
	а) промет на дуговној страни рачуна	4169		4187		4205	
	б) промет на потражној страни рачуна	4170		4188		4206	
5.	Стање на крају претходне године 31.12. 2015. ____						
	а) дуговни салдорачуна ($3а + 4а - 4б) \geq 0$	4171		4189		4207	
	б) потражни салдорачуна ($3б - 4а + 4б) \geq 0$	4172		4190		4208	
6.	Исправка материјално значајних грешака и промена рачуноводствених политика						
	а) исправке на дуговној страни рачуна	4173		4191		4209	
	б) исправке на потражној страни рачуна	4174		4192		4210	
7.	Кориговано почетно стање текуће године на дан 01.01.2016 ____						
	а) кориговани дуговни салдорачуна ($5а + 6а - 6б) \geq 0$	4175		4193		4211	
	б) кориговани потражни салдорачуна ($5б - 6а + 6б) \geq 0$	4176		4194		4212	
8.	Промена у текућој ____ 2016 ____ години						
	а) промет на дуговној страни рачуна	4177		4195		4213	
	б) промет на потражној страни рачуна	4178		4196		4214	
9.	Стање 30.06.2016. текуће године						
	а) дуговни салдорачуна ($7а + 8а - 8б) \geq 0$	4179		4197		4215	
	б) потражни салдорачуна ($7б - 8а + 8б) \geq 0$	4180		4198		4216	

Редни број	ОПИС	Компоненте осталог резултата		АОП	Укупан капитал [Σ(ред 16 кол 3 до кол 15) - Σ(ред 1а кол 3 до кол 15)] ≥ 0	АОП	Губитак изнад капитала [Σ(ред 1а кол 3 до кол 15) - Σ(ред 16 кол 3 до кол 15)] ≥ 0
		АОП	337				
			Добици или губици по основу ХОВ расположивих за продају				
1	2		15		16		17
1.	Почетностање претходне године на дан 01.01. __2015__						
	а) дуговни салдо рачуна	4217		4235	2.702.269	4244	
	б) потражни салдо рачуна	4218					
2.	Исправка материјално значајних грешака и промена рачуноводствених политика						
	а) исправке на дуговној страни рачуна	4219		4236		4245	
	б) исправке на потражној страни рачуна	4220					
3.	Кориговано почетно стање претходне године на дан 01.01. __2015__						
	а) кориговани дуговни салдо рачуна (1а + 2а - 2б) ≥ 0	4221		4237	2.702.269	4246	
	б) кориговани потражни салдо рачуна (1б - 2а + 2б) ≥ 0	4222					
4.	Промене у претходној __2015__ години						
	а) промет на дуговној страни рачуна	4223		4238		4247	
	б) промет на потражној страни рачуна	4224					
5.	Стање на крају претходне године 31.12.2015__						
	а) дуговни салдо рачуна (3а + 4а - 4б) ≥ 0	4225		4239	3.604.586	4248	
	б) потражни салдо рачуна (3б - 4а + 4б) ≥ 0	4226					
6.	Исправка материјалнозначајних грешака и промена рачуноводствених политика						
	а) исправке на дуговној страни рачуна	4227		4240		4249	
	б) исправке на потражној страни рачуна	4228					
7.	Кориговано почетно стање текуће године на дан 01.01. __2016__						
	а) кориговани дуговни салдо рачуна (5а + 6а - 6б) ≥ 0	4229		4241	3.604.586	4250	
	б) кориговани потражни салдо рачуна (5б - 6а + 6б) ≥ 0	4230					
8.	Промене у текућој 2016__ години						
	а) промет на дуговној страни рачуна	4231		4242		4251	
	б) промет на потражној страни рачуна	4232					
9.	Стање 30.06.2016 текуће године. ____						
	а) дуговни салдо рачуна (7а + 8а - 8б) ≥ 0	4233		4243	4.240.410	4252	
	б) потражни салдо рачуна (7б - 8а + 8б) ≥ 0	4234					

у Севојну

дана 16.08. 2016. године



Законски заступник

[Signature]

**IMPOL SEVAL Valjaonica aluminijuma a.d.
SEVOJNO**

**NAPOMENE UZ
FINANSIJSKI IZVEŠTAJ
ZA PERIOD I-VI 2016. GODINE**

Sadržaj:

1.	OPŠTI PODACI	4
2.	RAČUNOVODSTVENE POLITIKE	5
2.1.	Nematerijalna imovina	5
2.2.	Nekretnine, postrojenja, oprema.....	5
	2.2.1. Vrednovanje nekretnina, postrojenja i opreme i njihovo otpisivanje	6
2.3.	Investicione nekretnine.....	6
2.4.	Dugoročni finansijski plasmani	7
2.5.	Zalihe.....	7
2.6.	Usluge prerade	7
2.7.	Kratkoročna potraživanja i plasmani	7
2.8.	Dugoročne i kratkoročne obaveze.....	8
2.9.	Dugoročna rezervisanja	8
2.10.	Prihodi i rashodi	8
2.11.	Troškovi pozajmljivanja	8
2.12.	Preračunavanje sredstava i obaveza u stranim sredstvima plaćanja	9
2.13.	Porezi i doprinosi.....	9
3.	ANALIZA POZICIJA BILANSA STANJA I BILANSA USPEHA	9
3.1.	Nematerijalna imovina	9
3.2.	Nekretnine, postrojenja i oprema	10
3.3.	DUGOROČNI FINANSIJSKI PLASMANI	11
	3.3.1. Učešća u kapitalu zavisnih pravnih lica	11
	3.3.2. Ostala učešća u kapitalu	11
	3.3.3. Dugoročni plasmani povezanim pravnim licima.....	11
	3.3.4. Ostali dugoročni finansijski plasmani.....	11
3.4.	ZALIHE	12
3.5.	POTRAŽIVANJA.....	12
3.6.	DRUGA POTRAŽIVANJA.....	13
3.7.	KRATKOROČNI FINANSIJSKI PLASMANI	13
3.8.	GOTOVINSKI EKVIVALENTI I GOTOVINA	13
3.9.	POREZ NA DODATU VREDNOST I AVR.....	13
3.10.	KAPITAL.....	14
3.11.	DUGOROČNA REZERVISANJA I OBAVEZE	14
	3.11.1. Dugoročna rezervisanja	14
	3.11.2. Dugoročne obaveze.....	15
3.12.	Odložene poreske obaveze	15
3.13.	KRATKOROČNE OBAVEZE.....	16
	3.13.1. Kratkoročne finansijske obaveze	16
3.14.	PRIMLJENI AVANSI, DEPOZITI I KAUCIJE	16
3.15.	OBAVEZE IZ POSLOVANJA.....	16

3.16.	Ostale kratkoročne obaveze.....	17
3.17.	Obaveze po osnovu PDV i ostalih javnih prihoda i PVR	17
3.18.	POSLOVNI PRIHODI	18
3.19.	Prihodi od prodaje proizvoda i usluga.....	18
3.20.	Drugi poslovni prihodi	18
3.21.	POSLOVNI RASHODI.....	19
3.22.	Povećanje vrednosti zaliha nedovršenih i gotovih proizvoda i nedovršenih usluga	19
3.23.	Smanjenje vrednosti zaliha nedovršenih i gotovih proizvoda i nedovršenih usluga	19
3.24.	Troškovi materijala.....	19
3.25.	Troškovi goriva i energije	19
3.26.	Troškovi zarada	20
3.27.	Troškovi proizvodnih usluga	20
3.28.	Troškovi amortizacije i rezervisanja	20
3.29.	Nematerijalni troškovi.....	21
3.30.	POSLOVNI DOBITAK	21
3.31.	FINANSIJSKI PRIHODI	21
3.32.	FINANSIJSKI RASHODI	22
3.33.	GUBITAK FINANSIRANJA.....	22
3.34.	Prihodi od usklađivanja vrednosti ostale imovine koja se iskazuje kroz Bilans uspeha po fer vrednosti	22
3.35.	Rashodi od usklađivanja vrednosti ostale imovine koja se iskazuje kroz Bilans uspeha po fer vrednosti	22
3.36.	OSTALI PRIHODI.....	22
3.37.	OSTALI RASHODI.....	22
3.38.	DOBITAK IZ REDOVNOG POSLOVANJA PRE OPOREZIVANJA.....	22
3.39.	Neto dobitak poslovanja koje se obustavlja, efekti promene računovodstvene politike i ispravka greške iz ranijih perioda	23
3.40.	DOBITAK PRE OPREZIVANJA.....	23
3.41.	Odloženi poreski rashodi perioda.....	23
3.42.	NETO DOBITAK.....	23
3.43.	Realni tereti na imovini	23
3.44.	Upravljanje rizicima.....	23
3.45.	Upravljanje finansijskim rizikom.....	23
3.46.	Upravljanje rizikom kapitala	24
4.	DEVIZNI KURSEVI	24
5.	Važniji poslovni događaji koji su nastupili nakon proteka perioda za koji je izveštaj pripremljen.....	24

1. OPŠTI PODACI

IMPOL SEVAL Valjaonica Aluminiijuma a.d. Sevojno je konstituisan kao akcionarsko društvo 16.10.2002. god. nakon što je na raspisanom tenderu IMPOL d.o.o. Slovenska Bistrica kupila 70% društvenog kapitala Preduzeća Valjaonica aluminiijuma, Društveno preduzeće, Sevojno.

Naziv firme je: IMPOL SEVAL Valjaonica Aluminiijuma a.d. Sevojno, sa skraćenim nazivom Impol Seval a.d. Sevojno

Adresa Društva: Sevojno, Prvomajska bb
Društvo je registrovano 24.10.2002. god. u Trgovinskom sudu u Užicu pod brojem Fi 756/02

Matični broj: 07606265

Šifra delatnosti: 2442 – proizvodnja aluminiijuma

Generalni Direktor Društva: Ninko Tešić, dipl.ecc

Web site: www.seval.rs

E-mail adresa: office@seval.rs

Impol Seval Valjaonica aluminiijuma a.d. raspolaže sa 942.287 običnih akcija nominalne vrednosti od 1.000,00 din. po akciji, sa sledećom strukturom:

- IMPOL d.o.o. Slovenska Bistrica je vlasnik 70% akcija
- Ostali akcionari (zaposleni i bivši zaposleni) poseduju 15% akcija i
- Privatizacioni registar ima preostalih 15% akcija.

Odlukama Upravnog odbora od 25. i 26. oktobra 2004. godine osnovana su tri jednočlana društva sa ograničenom odgovornošću koja su počela sa radom od 01.01.2005. godine čiji je 100% vlasnik Impol Seval a.d. Sevojno:

1. IMPOL SEVAL PKC – Pravno-Kadrovski centar d.o.o. Sevojno
2. IMPOL SEVAL Final – Finansije i računovodstvo d.o.o. Sevojno.
3. IMPOL SEVAL Tehnika d.o.o. Užice

Odlukama Upravnog odbora Finalizacije d.o.o. i Direktora Tehnike d.o.o. 10.10.2008. godine došlo je do statusne promene spajanja uz pripajanje između Finalizacije d.o.o. i Tehnike d.o.o., pri čemu je Finalizacija d.o.o. prestala da postoji pripajanjem Tehnici d.o.o. sa sedištem u Užicu.

4. Odlukom o osnivanju jednočlanog društva sa ograničenom odgovornošću Društvo je osnovalo 31.12.2010. godine jednočlano društvo sa ograničenom odgovornošću koje posluje pod poslovnim imenom IMPOL SEVAL PRESIDENT d.o.o. Zlatibor i bavi se hotelskim smeštajem i ugostiteljstvom.

Ugovorom o osnivanju Društva za upravljanje Slobodnom zonom od 10.03.2010. godine osnovano je Društvo za upravljanje Slobodnom zonom Užice d.o.o. Sevojno. Impol Seval a.d. ima udeo u iznosu 33,33% u osnovnom kapitalu Društva.

Osnovna delatnost Društva je proizvodnja aluminiijuma. Impol Seval a.d. je jedini proizvođač valjanih proizvoda od aluminiijuma i legura aluminiijuma u Srbiji sa sledećim asortimanom:

- toplo valjane trake
- toplo valjane ploče
- hladno valjane trake
- hladno valjani limovi
- debeli limovi 3-5 mm
- orebrene trake i limovi
- bojene trake i limovi
- profilisani limovi, bojani i nebojeni
- embosirani limovi i trake
- finalni proizvodi za građevinarstvo

2. RAČUNOVODSTVENE POLITIKE

Računovodstvene politike su posebna načela, osnovi, pravila i praksa koju je usvojilo Društvo za pripremanje i prikazivanje finansijskih izveštaja u skladu sa MSFI/MRS i u skladu sa poslovnom i računovodstvenom politikom grupacije Impol d.o.o.

Izbor računovodstvenih politika izvršen je uz poštovanje opštih računovodstvenih načela, principa i pravila vrednovanja koji su propisani MSFI/MRS i ovim Pravilnikom i koji su primenljivi na konkretne uslove u Društvu.

Usvojene računovodstvene politike primenjuju se dosledno u dužem vremenskom periodu i mogu se menjati samo u slučaju promene MSFI/MRS ili ukoliko promene obezbeđuju pouzdanije i važnije informacije o finansijskom položaju i rezultatima poslovanja.

2.1. *Nematerijalna imovina*

Nematerijalna imovina sadržana je u nenovčanom obliku (koja ne predstavljaju fizička sredstva) kao što su: goodwill, patenti, licence, koncesije, zaštitni znakovi, žigovi, softveri, franšize, ulaganja u razvoj proizvodnje novih proizvoda, procesa.

Nematerijalna imovina predstavlja resurs Društva pod uslovom da ga Društvo može kontrolisati i da Društvo od tog nematerijalnog sredstva ostvaruje ekonomske koristi.

Nematerijalna imovina početno se vrednuje na osnovu nabavne cene ili cene koštanja. Nematerijalna imovina nakon početnog priznavanja iskazuje se po nabavnoj ceni ili ceni koštanja umanjenoj za ispravku vrednosti i akumuliranog gubitka po osnovu obezvređivanja.

Nematerijalna imovina podleže obračunu amortizacije, a amortizacija počinje da se obračunava od narednog meseca u odnosu na mesec u kojem je nematerijalna imovina raspoloživa za upotrebu. Osnovicu za amortizaciju nematerijalne imovine čini nabavna vrednost ili cena koštanja po odbitku njihove preostale vrednosti. Nematerijalna imovina otpisuje se putem proporcionalne stope amortizacije u roku od 5 godina, osim ulaganja čije korišćenje je utvrđeno ugovorom, kada se otpisivanje vrši u rokovima predviđenim ugovorom i goodwill koji se otpisuje u roku od 10 godina.

2.2. *Nekretnine, postrojenja, oprema*

Nekretnine, postrojenja i oprema obuhvataju materijalna sredstva čiji je vek trajanja duži od jedne godine i za koje je verovatno da će Društvo ostvariti u budućnosti ekonomske koristi (ostvarivati prihod) i čija je pojedinačna nabavna cena u vreme nabavke prema proceni rukovodioca računovodstva može da bude osnovno sredstvo.

Nekretnine, postrojenja i oprema čine grupu sredstava slične prirode i namene u poslovanju Društva:

- zemljište
- zgrade
- mašine
- motorna vozila
- nameštaj i nepokretni inventar
- kancelarijska oprema

Početno vrednovanje nekretnina, postrojenja i opreme vrši se po nabavnoj vrednosti ili po ceni koštanja pod uslovom da se može pouzdano utvrditi.

Nabavna vrednost sastoji se od nabavne cene uvećane za sve zavisne troškove nabavke. Nabavna vrednost se može uvećati za kamate koje proizilaze iz kupovine osnovnih sredstava, u skladu sa MRS 23-Troškovi pozajmljivanja s tim da iznos nabavne vrednosti ne prelazi iznos troškova zamene ili iznos koji se može povratiti prodajom. Sredstva koja se izrađuju u sopstvenoj režiji vrednuju se po ceni koštanja, pod uslovom da nije veća od neto prodajne vrednosti. U nabavnu vrednost se mogu uključiti i zarade proizvodnih radnika, s tim da iznos nabavne vrednosti ne prelazi iznos neto prodajne vrednosti, tj. iznos koji se može povratiti prodajom.

Naknadni izdaci za nekretnine, postrojenja i opremu priznaju se kao sredstvo samo kada se tim izdatkom produžava koristan vek upotrebe sredstva, povećava kapacitet, poboljšava stanje sredstava iznad njegovog standardnog učinka:

- izmena i dogradnja postrojenja kojim se produžava koristan vek trajanja i povećanje kapaciteta
- dogradnja kojom se unapređuje i poboljšava kvalitet proizvoda, bitno smanjuju troškovi proizvodnje u odnosu na troškove proizvodnje pre ulaganja
- usvajanje novih proizvodnih procesa (modernizacija) kojom se smanjuju prethodni troškovi proizvodnje

Troškovi popravki, servisiranja, remonta postrojenja i opreme predstavljaju rashod u trenutku kada je nastao jer se sa njima obnavlja, a ne povećava prvobitno procenjeni standardni učinak.

2.2.1. Vrednovanje nekretnina, postrojenja i opreme i njihovo otpisivanje

Vrednovanje nekretnina, postrojenja i opreme nakon početnog priznavanja vrši se u skladu sa MRS 16-Nekretnine, postrojenja i oprema.

Prilikom procene nekretnina, postrojenja i opreme procenjuju se sve nekretnine, sredstva i oprema iz grupe u kojoj to sredstvo pripada.

Kada ne postoji dokaz tržišne vrednosti zbog posebnosti postrojenja i opreme i zbog toga što se ona retko prodaju, procenjuje se po amortizovanoj vrednosti njihove zamene. Kada su promene fer vrednosti neznatne ne vrši se procena.

Prva procena opreme po fer vrednosti Impol Seval a.d. je izvršena na dan 31.12.2004. godine. Za procenu je angažovan nezavisni procenitelj Ekonomski institut Beograd, pri čemu je kao metoda procene korišćen troškovni pristup.

Preispitivanje tržišne (fer) vrednosti i ostatka vrednosti opreme, odnosno procena troškova zamene opreme koja je predmet procene vrši se svake godine na datum godišnjeg bilansa. Procenu će vršiti komisija koju imenuje Direktor Društva.

Stalna radna grupa formirana od strane Generalnog direktora Društva preispitala je vrednost osnovnih sredstava i njihov preostali vek korišćenja sa stanjem na dan 31.12.2015. godine i konstatovala da je vrednost osnovnih sredstava i preostali vek korišćenja realno utvrđen.

Nekretnine, postrojenja i oprema otpisuju se na teret rashoda putem amortizacije. Amortizacija se obračunava primenom proporcionalne metode na osnovicu koju čini nabavna vrednost (procenjena vrednost). Iznos nekretnina, postrojenja i opreme koji podleže amortizaciji otpisuje se sistematski tokom njihovog korisnog veka trajanja primenom proporcionalnih stopa amortizacije koje se utvrđuju putem sledećeg obrasca:

stopa amortizacije = $100 / \text{korisni vek trajanja sredstva}$

Obračun amortizacije nekretnina, postrojenja i opreme počinje od narednog meseca u odnosu na mesec u kojem je sredstvo stavljeno u upotrebu.

Obračunati trošak amortizacije priznaje se kao rashod perioda u kome je nastao. Koristan vek trajanja nekretnine, postrojenja i opreme preispituje se godišnje i ukoliko je došlo do značajnih promena u trošenju ekonomskih koristi metod se menja i odražava taj izmenjen način. Takva promena se obuhvata kao promena računovodstvene procene i troškovi amortizacije se koriguju za tekući period.

Nekretnine, postrojenja i oprema prestaju da se iskazuju u bilansu stanja nakon otuđenja ili ako je sredstvo trajno povučeno iz upotrebe.

Dobici i gubici koji proisteknu iz rashodovanja ili otuđenja nekretnina, postrojenja i opreme utvrđuju se kao razlika između procenjenih neto priliva od prodaje i iskazanog iznosa sredstava i priznaju se kao prihod ili rashod u Bilansu uspeha.

2.3. Investicione nekretnine

Nekretnine koje se poseduju sa ciljem ostvarivanja zarade izdavanjem u zakup pri početnom priznavanju se odmeravaju po nabavnoj vrednosti.

Naknadni izdaci (dodatna ulaganja koja se odnose na investicionu nekretninu) nakon njegove nabavke ili završetka, uvećavaju vrednost ako ispunjava uslov da se prizna kao naknadni izdatak. Naknadni izdatak koji ne zadovoljava prethodne uslove iskazuje se kao trošak poslovanja u periodu u kojem je nastao.

2.4. Dugoročni finansijski plasmani

Dugoročni plasmani predstavljaju finansijska sredstva koja se primenom početnog priznavanja mere po njihovoj nabavnoj vrednosti.

U okviru dugoročnih finansijskih plasmana iskazuju se učešća u kapitalu zavisnih pravnih lica, učešća u kapitalu ostalih povezanih pravnih lica i učešća u kapitalu drugih pravnih lica, zatim dugoročni krediti i zajmovi, povezanim i drugim pravnim licima.

Na dan bilansa ulaganja se procenjuju prema nadoknadivoj vrednosti i vrši umanj enje ako je nadoknadiva vrednost manja od nabavne vrednosti.

2.5. Zalihe

Zalihe materijala, rezervnih delova procenjuju se po nabavnoj vrednosti.

Počev od 01.01.2006.godine zalihe materijala i rezervnih delova procenjuju se po FIFO metodi (prva ulazna cena = prva izlazna cena).

Nabavna vrednost materijala, rezervnih delova i sitnog inventara sadrži fakturnu vrednost, carine i druge uvozne dažbine, transportne troškove, osiguranje i druge zavisne troškove nabavke. U troškove transporta mogu se uključiti i pripadajući troškovi sopstvenog transporta najviše do nivoa prodajne cene ako je niža.

Kada se materijal ili rezervni delovi proizvode kao proizvod sopstvene proizvodnje i dalje koriste u narednoj fazi procesa proizvodnje njihova procena vrši se u visini troškova proizvodnje tih zaliha, a najviše do neto prodajne vrednosti tih zaliha.

Obračun izlaza, odnosno prodaja zaliha materijala vrši se po metodi prva ulazna jednaka je prvoj izlaznoj ceni - FIFO metod.

Interni povratni materijal koji je nastao u procesu proizvodnje vraća se u Livnicu i bilansira po ceni sirovog aluminijuma na bazi LME (*cash sett* – prosek poslednjeg meseca obračunskog perioda).

Alat i inventar čiji je vek upotrebe do jedne godine otpisuju se jednokratno prilikom stavljanja u upotrebu.

Zalihe alata i inventara vode se po nabavnim cenama. Alat i inventar koji se ne rasporedi u osnovna sredstva raspoređuje se u zalihe.

Alat i inventar iskazuju se u poslovnim knjigama i posle otpisa u celini, sve dok se ne otuđe.

Zalihe nedovršene proizvodnje i gotovih proizvoda nastaju kao rezultat proizvodnog procesa Društva. Ove zalihe mere se po ceni koštanja, odnosno po neto prodajnoj vrednosti ako je niža.

Zalihe nedovršene proizvodnje i gotovih proizvoda se procenjuju po ceni koštanja koja podrazumeva da prilikom utvrđivanja vrednosti krajnjih zaliha u obračun proizvodnje obuhvata nabavnu vrednost utrošaka sirovina i materijala i ostale troškove proizvodnje koji su potrebni da bi se zalihe dovele u stanje u kome se nalaze.

U cenu koštanja nedovršene proizvodnje i gotovih proizvoda ne mogu se uključiti troškovi koji su neuobičajeno visoki zbog nepotpunog korišćenja proizvodnih kapaciteta.

Moguće je da cena koštanja zaliha nedovršene proizvodnje i gotovih proizvoda ne može da se povрати ako su te zalihe oštećene ili su izgubile na kvalitetu, ako su postale u celini ili delimično zastarele ili ako im je cena opala. Otpis tih zaliha se vrši po neto prodajnoj vrednosti na pojedinačnu osnovu.

2.6. Usluge prerade

Usluge u gotovim proizvodima prerade koje su zatečene u Društvu na dan bilansa procenjuju se po ceni koštanja odnosno po neto prodajnoj vrednosti ako je niža.

Usluge u nedovršenoj proizvodnji prerade koje su zatečene u Društvu na dan bilansa procenjuju se po ceni koštanja koja obuhvata troškove proizvodnje koji su potrebni da se zalihe prerade dovedu u stanje u kom su popisane, odnosno po neto prodajnoj vrednosti ako je niža.

2.7. Kratkoročna potraživanja i plasmani

Kratkoročna potraživanja čine potraživanja od kupaca, povezanih lica i ostalih kupaca u zemlji i inostranstvu po osnovu prodaje proizvoda, robe i usluga. Pri početnom priznavanju potraživanja se vrednuju u iznosu prodajne vrednosti proizvoda, umanjeno za uporedni iznos popusta i rabata,

a uvećano za obračun poreza na dodatu vrednost. Kratkoročna potraživanja od kupaca mere se po vrednosti iz original fakture.

Domaća i ino potraživanja koja nisu osigurana kod osiguravajuće kuće, a kojima je prošao rok od 60 dana od dana dospeća ispravljaju se u celini na teret rashoda.

Domaća i ino potraživanja koja su osigurana, a kojima je prošao rok od 60 dana od dana dospeća ispravljaju se u visini neosiguranog procenta, saglasno zaključenoj Polisi osiguranja, odnosno u celini ako nastanu okolnosti koje prouzrokuju da se ta potraživanja ne mogu naplatiti po osnovu osiguranja.

2.8. Dugoročne i kratkoročne obaveze

Finansijskim obavezama smatraju se dugoročne obaveze (obaveze prema povezanim licima i pravnim licima sa uzajamnim učešćem), dugoročni krediti, obaveze po dugoročnim hartijama od vrednosti, kratkoročne finansijske obaveze (obaveze prema povezanim licima i pravnim licima sa uzajamnim učešćem, kratkoročni krediti i ostale kratkoročne finansijske obaveze), kratkoročne obaveze iz poslovanja (dobavljači i ostale obaveze iz poslovanja).

Deo dugoročnih obaveza koji dospeva do godinu dana od dana bilansa, predstavlja kratkoročne obaveze.

Početno vrednovanje finansijskih obaveza priznaje se po nabavnoj vrednosti koja predstavlja poštnu vrednost nadoknade koja je primljena za nju.

Smanjenje obaveza po osnovu zakona i sudskog poravnanja vrši se direktnim otpisivanjem.

2.9. Dugoročna rezervisanja

Dugoročno rezervisanje priznaje se kada je obaveza nastala kao rezultat prošlog događaja i verovatno je da će biti odliv resursa za izmirenje obaveza i kada iznos obaveza može pouzdano da se proceni.

Dugoročna rezervisanja obuhvataju rezervisanja za troškove u garantnom roku, troškove restrukturiranja Društva i druga rezervisanja za koje je verovatno da će izazvati odliv resursa.

Dugoročna rezervisanja na ime otpremnina i jubilarnih nagrada vrše se shodno MRS 19-Primanja zaposlenih.

2.10. Prihodi i rashodi

Prihodi obuhvataju prihode od redovnih aktivnosti Društva i dobitke. Prihodi od uobičajenih aktivnosti su prihodi od prodaje robe, proizvoda i usluga, prihodi od aktiviranja učinaka, prihodi od subvencija, dotacija, regresa, kompenzacija i povraćaja dažbina po osnovu prodaje robe, proizvoda i usluga i drugih prihoda koji su obračunati u knjigovodstvenoj ispravi, nezavisno od vremena naplate.

Dobici predstavljaju druge stavke koje zadovoljavaju definiciju prihoda, a kao takvi po prirodi nisu različiti od prihoda.

Rashodi obuhvataju troškove koji proističu iz uobičajenih aktivnosti Društva i gubitke.

Troškovi koji proističu iz uobičajenih aktivnosti Društva uključuju rashode direktnog materijala i robe i troškove ostalog materijala, proizvodne usluge, rezervisanja, amortizaciju, nematerijalne troškove, poreze i doprinose pravnog lica nezavisno od rezultata, bruto zarade i ostali lični rashodi, nezavisno od momenta plaćanja.

Gubici predstavljaju druge stavke koje zadovoljavaju definiciju rashoda i mogu, a ne moraju da proisteknu iz uobičajenih aktivnosti Društva. Gubici predstavljaju smanjenja ekonomskih koristi i kao takvi su po prirodi različiti od drugih rashoda.

2.11. Troškovi pozajmljivanja

Troškovi pozajmljivanja su kamate i drugi troškovi koji nastaju u Društvu u vezi sa pozajmljivanjem finansijskih sredstava.

Troškovi pozajmljivanja prikazuju se kao rashod u periodu u kojem su nastali, sem za pozajmljena sredstva koja su iskorišćena za uvećanje nabavne vrednosti nekretnina, postrojenja i opreme.

2.12. Preračunavanje sredstava i obaveza u stranim sredstvima plaćanja

Sve pozicije sredstava i obaveza u stranim sredstvima plaćanja su preračunate u njihovu dinarsku protivvrednost po zvaničnom kursu važećem na dan bilansa stanja.

Pozitivne i negativne kursne razlike nastale po osnovu preračuna poslovnih promena u stranim sredstvima plaćanja knjižene su u korist ili na teret Bilansa uspeha. Nenaplaćene pozitivne i negativne kursne razlike nastale po osnovu preračuna potraživanja i obaveza u stranoj valuti na dan bilansa stanja knjižene su na pozitivne ili negativne kursne razlike.

Poslovne promene u stranim sredstvima plaćanja tokom godine preračunavaju se u dinare po zvaničnom kursu važećem na dan svake promene.

2.13. Porezi i doprinosi

Porez na dobit

Porez na dobit predstavlja iznos koji se plaća u skladu sa poreskim propisima Republike Srbije. Porez na dobit u visini od 15% plaća se na poresku osnovicu utvrđenu poreskim bilansom. Poreska osnovica prikazana u poreskom bilansu uključuje dobit prikazanu u zvaničnom bilansu uspeha i korekcije za razlike po poreskim propisima Republike Srbije. Društvo ima poreske kredite za ulaganja u osnovna sredstva i nema obavezu plaćanja akontacije poreza na dobit za 2016. godinu.

Porezi i doprinosi koji ne zavise od rezultata

Porezi i doprinosi koji ne zavise od rezultata uključuju porez na imovinu i druge poreze i doprinose u skladu sa republičkim, poreskim i opštim propisima.

3. ANALIZA POZICIJA BILANSA STANJA I BILANSA USPEHA

BILANS STANJA

3.1. Nematerijalna imovina

U periodu I-VI 2016. godine promene na nematerijalnim ulaganjima Društva su:

Vrednosti i promene	Patenti i licence	Računarski softer	UKUPNO
NABAVNA VREDNOST			
1. Stanje na početku godine	17.581	16.596	34.177
2. Direktna povećanja u toku godine	18		
3. Rashodovanje, prodaja i otuđenje sredstava			
4. Usklađivanje sa fer vrednošću			
Stanje na dan 30.06.2016. godine	<u>17.599</u>	<u>16.596</u>	<u>34.195</u>
Kumulirana ispravka vrednosti			
1. Stanje na početku godine	15.861	15.925	31.786
2. Amortizacija tekuće godine	1.034	82	1.116
3. Ispravka vrednosti u rashodov. i prodatim sredstvima			0
4. Usklađivanje sa fer vrednošću			0
Stanje na dan 30.06.2016. godine	<u>16.895</u>	<u>16.007</u>	<u>32.902</u>
Sadašnja vrednost na dan 30.06.2016. godine	<u>704</u>	<u>589</u>	<u>1.293</u>
Sadašnja vrednost na dan 31.12.2015. godine	<u>1.720</u>	<u>671</u>	<u>2.391</u>

3.2. *Nekretnine, postojenja i oprema*

PREGLED STANJA I PROMENA NA NEKRETNINAMA, POSTROJENJIMA I OPREMI ZA PERIOD I-VI 2016. GODINE

	Zemljište	Građevinski objekti	Postrojenja i oprema	Investicione nekretnine	OS u pripremi	Avansi za nekretnine postrojenja i opremu	UKUPNO
<u>NABAVNA VREDNOST</u>							
Stanje na početku godine	144.039	1.624.280	6.067.157	277.311	328.234	40.767	8.481.788
Korekcije po početnom stanju							0
Direktna povećanja u toku godine			4.674		177.923	328.814	511.411
Rashodovanje, prodaja i otuđenja sredstava						-27.933	-27.933
Prenos sa investicija u toku			126.569	1.728	-132.971		-4.674
Usklađivanje sa fer vrednošću							0
Stanje na kraju godine	<u>144.039</u>	<u>1.624.280</u>	<u>6.198.400</u>	<u>279.039</u>	<u>373.186</u>	<u>341.648</u>	<u>8.960.592</u>
<u>KUMULIRANA ISPRAVKA VREDNOSTI</u>							
Stanje na početku godine		858.460	1.898.853	52.307			2.809.620
Korekcije po početnom stanju							0
Amortizacija tekuće godine		19.375	169.868	2.812			192.055
Ispravka vrednosti u rashodov. i prodatim sredstvima							0
Usklađivanja sa fer vrednošću							0
Stanje na kraju godine	<u>0</u>	<u>877.835</u>	<u>2.068.721</u>	<u>55.119</u>	<u>0</u>	<u>0</u>	<u>3.001.675</u>
Sadašnja vrednost 31. decembar 2015. godine	<u>144.039</u>	<u>746.445</u>	<u>4.129.679</u>	<u>223.920</u>	<u>373.186</u>	<u>341.648</u>	<u>5.958.917</u>
Sadašnja vrednost 31. decembar 2014. godine	<u>144.039</u>	<u>765.820</u>	<u>4.168.304</u>	<u>225.004</u>	<u>328.234</u>	<u>40.767</u>	<u>5.672.168</u>

3.3. DUGOROČNI FINANSIJSKI PLASMANI

3.3.1. Učešća u kapitalu zavisnih pravnih lica

Opis	u 000 din.	
	30.06.2016.	31.12.2015.
Impol Seval Tehnika d.o.o. Užice	16.854	16.854
Impol Seval Final d.o.o. Sevojno	6.250	6.250
Impol Seval PKC d.o.o. Sevojno	4.979	4.979
Ukupno:	28.083	28.083

U periodu 01.01-30.06.2016. godine nije bilo promena kod učešća u kapitalu povezanih lica.

3.3.2. Ostala učešća u kapitalu

	u 000 din.	
	30.06.2016.	31.12.2015.
Univerzal banka a.d. Beograd		0
Slobodna zona Užice	100	100
Ukupno:	100	100

3.3.3. Dugoročni plasmani povezanim pravnim licima

	u 000 din.	
	30.06.2016.	31.12.2015.
Dugoročni zajmovi -povezana lica	7.711	5.575
Ukupno:	7.711	5.575

Impol Seval a.d. je u 2014.godini odobrio Impol Seval President d.o.o. dugoročni zajam sa valutnom klauzulom u iznosu od 50.000 Eur. U 2014. godini je uplaćeno 15.000 Eur, dok je u 2015. godini plasiran ostatak od 35.000 Eur.

21.12.2015. godine odobren je novi zajam u iznosu od 40.000 Eur.

U periodu 01.01.-30.06.2016. godine plasirano je dodatnih 16.700 Eur čime je došlo do povećanja plasmana prema sledećoj dinamici:

	Eur	000 din
<i>Uplata</i>		
11.04.2016.god.	3.100,00	380
15.04.2016.god.	2.700,00	332
25.04.2016.god.	2.600,00	320
23.06.2016.god.	8.300,00	1.026
Ukupno:	16.700,00	2.058

Nakon sprovedenih knjiženja saldo na računu zajma povezanom licu iznosi 7.711 hiljada dinara.

3.3.4. Ostali dugoročni finansijski plasmani

	u 000 din.	
	30.06.2016.	31.12.2015.
Udružena sredstva za solidarnu stambenu izgradnju	3.904	3.904
Dugoročni plasmani-stanovi	17.173	17.433
Ukupno:	21.077	21.337

3.4. ZALIHE

	u 000 din.	
	<u>30.06.2016.</u>	<u>31.12.2015.</u>
Osnovne sirovine i materijal	266.508	336.391
Rezervni delovi	170.517	161.141
Alat i inventar	10.374	19.748
Nedovršena proizvodnja i usluge	597.375	565.808
Gotovi proizvodi	294.477	900.608
Plaćeni avansi za zalihe i usluge	48.770	95.231
Ukupno:	<u>1.388.021</u>	<u>2.078.927</u>

3.5. POTRAŽIVANJA

	u 000 din.	
	<u>30.06.2016.</u>	<u>31.12.2015.</u>
Kupci u zemlji-povezana pravna lica	6.924	15.861
Kupci u inostranstvu povezana lica	581.781	147.496
Kupci u zemlji	73.259	77.161
Kupci u inostranstvu	455.915	394.789
Ukupno:	<u>1.117.879</u>	<u>635.307</u>

Potraživanja od kupaca u zemlji-povezana pravna lica odnose se na:

	<u>30.06.2016.</u>	<u>31.12.2015.</u>
1. Impol Seval Tehnika d.o.o.	6.564	36.197
2. Impol Seval Final d.o.o.	116	110
3. Impol Seval PKC d.o.o.	55	54
4. Impol Seval President d.o.o.	189	494
	<u>6.924</u>	<u>36.855</u>

Potraživanja od kupaca u zemlji prema iznosu salda:

	u 000 din.
	<u>30.06.2016.</u>
1. Gorenje d.o.o. Valjevo	21.941
2. Boja d.o.o. Sombor	21.231
3. Pan Comerc d.o.o. Požega	13.840
4. Valmex d.o.o. Beograd	21.941
5. Rajan Zemun	21.231
6. Ostali kupci	13.840
Ukupno:	<u>73.265</u>

Potraživanja od kupaca u inostranstvu prema iznosu salda na dan 30.06.2016. godine su:

	<u>30.06.2016.</u>
1. Aluminium di Qualita s.p.a. Assago (MI)	65.669
2. Galliani&Sistemi s.p.a.(BO)	49.113
3. ETF aluminium GMBH Frankfurt	35.780
4. Comit metali Veggiano (PD)	30.930
5. Calvero s.p. Czestoshowa	29.257
6.T&T Metalli e Compositi s.p.a.Roma	28.813
7. Reynolds European Sas Rueil Cedex	28.709
8. Kenoll Ltd Moscow	25.027
9. Eusider s.p.a. Milano	18.066
10.Lamex Arcole	16.834
11. Ostali kupci	127.717
Ukupno:	<u>455.915</u>

Potraživanja od kupaca u inostranstvu-povezana pravna lica u iznosu 581.781 hiljada dinara se odnose na matično pravno lice u inostranstvu Impol d.o.o. Slovenska Bistrica.

3.6. DRUGA POTRAŽIVANJA

	u 000 din.	
	<u>30.06.2016.</u>	<u>31.12.2015.</u>
Potraživanja po osn. kamata-povez.	31	26
Potraživanja po osn.plaćene akcize	4.418	5.330
Potraživanja za bolovanja i naknade invalidima koje refundiraju fondovi	1.589	994
Ukupno:	<u>6.038</u>	<u>6.350</u>

3.7. KRATKOROČNI FINANSIJSKI PLASMANI

	u 000 din.	
	<u>30.06.2016.</u>	<u>31.12.2015.</u>
Kratkoročni plasmani u povezana lica	514	507
Kratkoročni krediti zaposlenim	0	7.392
Ukupno:	<u>514</u>	<u>7.899</u>

Kratkoročni plasmani u povezana lica predstavljaju deo dugoročnog zajma odobrenog Impol Seval President d.o.o. u iznosu od 514 hiljada dinara koji se zbog dospelosti evidentira na kratkoročnim plasmanima.

3.8. GOTOVINSKI EKVIVALENTI I GOTOVINA

	u 000 din.	
	<u>30.06.2016.</u>	<u>31.12.2015.</u>
Dinarski poslovni računi	1.357	10.715
Devizni poslovni računi	245.110	147.630
Ostala novčana sredstva	2	4
Ukupno:	<u>246.469</u>	<u>158.349</u>

3.9. POREZ NA DODATU VREDNOST I AVR

	u 000 din.	
	<u>30.06.2016.</u>	<u>31.12.2015.</u>
Potraživanja za porez na dodatu vrednost	15.487	24.764
Ostala AVR	3.269	232.549
Ukupno:	<u>18.756</u>	<u>257.313</u>

3.10. KAPITAL

	Osnovni kapital	Rezerve	Gubitak	Neraspoređeni dobitak	Revalorizacijske rezerve	Ukupan kapital
Početno stanje prethodne godine na dan 01.01.2015.	954.342	52.825		893.188	801.914	2.702.269
Ispravka materijalno značajnih grešaka i promena računovodstvenih politika Korigovano početno stanje prethodne godine na dan 01.01.2015.	954.342	52.825		893.188	801.914	2.702.269
Promene u prethodnoj 2015. godini						
a) promet na dugovnoj strani računa				453	325	
b) promet na potražnoj strani računa		453		902.633	9	
Stanje na kraju prethodne godine 31.12.2015.	954.342	53.278		1.795.368	801.598	3.604.586
Ispravka materijalno značajnih grešaka i promena računovodstvenih politika						
Korigovano početno stanje tekuće godine na dan 01.01.2016.	954.342	53.278		1.795.368	801.598	3.604.586
Promene u tekućoj 2016. godini						
a) promet na dugovnoj strani računa				76.078		
b) promet na potražnoj strani računa		42.156		669.745	1	
Stanje na dan 30.06. tekuće 2016.godine	954.342	95.434		2.389.035	801.599	4.240.410

Skupština Impol Seval a.d. je na sednici održanoj 24.05.2016. godine je donela Odluku broj 29/3 o raspodeli dobiti na sledeći način :

Da se dobit za raspoređivanje u iznosu od 902.318 hiljada dinara rasporedi za:

-statutarne rezerve do iznosa 10% osnovnog kapitala u iznosu od 42.156 hiljada dinara

-za dividende u iznosu od 33.922 hiljade dinara

-ostatak dobiti u iznosu od 826.240 hiljada dinara ostaje neraspoređen.

Posle sprovedenih knjiženja saldo na računu neraspoređenog dobitka ukupno iznosi 2.389.035 hiljada dinara na dan 30.06.2016.godine.

Isplata dividende je izvršena u julu mesecu 2016.godine.

3.11. DUGOROČNA REZERVISANJA I OBAVEZE

3.11.1. Dugoročna rezervisanja

	u 000 din.	
	30.6.2016	31.12.2015.
Standard 19-Primanja zaposlenih	22.215	22.367
Ukupno:	22.215	22.367

U skladu sa MRS-19 Primanja zaposlenih Impol Seval a.d. vrši rezervaciju naknada za otpremnine i jubileje zaposlenih. U periodu 01.01-30.06.2016. godine došlo je do smanjenja na računu rezervisanja po osnovu isplata otpremnina u iznosu od 152 hiljade dinara.

3.11.2. Dugoročne obaveze

	u 000 din.	
	<u>30.6.2016.</u>	<u>31.12.2015.</u>
Dugoročni krediti u zemlji	2.764.867	2.727.077
Ukupno:	<u>2.764.867</u>	<u>2.727.077</u>

OBAVEZE PO DUGOROČNIM KREDITIMA -presek na dan 30.06.2016.godine

Eur = 123,3115

kreditor	dugoročni krediti-stanje na dan 30.06.2016	
	EUR	RSD
Banka Intesa ad	2.361.111,12	291.152.153,87
Banka Intesa ad	1.003.472,18	123.739.659,72
Banka Intesa ad	1.250.000,08	154.139.384,86
UniCredit banka ad	933.333,44	115.090.746,49
Komercijalna banka ad	3.013.888,90	371.647.161,09
Komercijalna banka ad	2.400.000,04	295.947.604,93
Komercijalna banka ad	4.185.000,00	516.058.627,50
Komercijalna banka-investicioni	7.275.000,00	897.091.162,50
UKUPNO:	22.421.805,76	2.764.866.500,97

3.12. Odložene poreske obaveze

	u 000 din.	
	<u>30.06.2016.</u>	<u>31.12.2015.</u>
Odložene poreske obaveze	184.789	161.273
Ukupno:	<u>184.789</u>	<u>161.273</u>

Odloženi porez na dobit

Odloženi porez na dobit u skladu sa MRS 12-Porezi na dobitak, se obračunava korišćenjem metode utvrđivanja iznosa sredstava ili obaveza koje se izračunavaju iz razlika knjigovodstvenog iznosa imovine u Bilansu stanja u njihove poreske osnovice. Privremene razlike nastaju kada se knjigovodstveni rashod priznaje u jednom periodu, a taj se rashod po poreskim propisima priznaje u drugom periodu.

Odloženi poreski rashod nastaje na osnovu odložene poreske obaveze gde se bruto dobit tekuće godine umanjuje za tekući porez i koriguje za odloženi porez, tako da je u bilansu stanja iskazana dobit koja se može ravnomernije rasporediti između vlasnika u budućem periodu, tj. eliminisati uticaj poreskih razlika.

Odložena poreska obaveza predstavlja iznos poreza na dobit plativ u budućim periodima. MRS 12 zahteva da se odložene poreske obaveze iskažu u bilansu uspeha na teret tekućeg perioda i kao obaveza u bilansu stanja.

Privremena poreska razlika po osnovu različito obračunate računovodstvene i poreske amortizacije za period 01.01-30.06.2016 godine iznosi 23.516 hiljada dinara.

Knjižena obaveza 31.12.2015. godine iznosila je 161.273 hiljada dinara. Izvršeno je svođenje poreske obaveze na iznos od 184.789 hiljada dinara smanjenjem dobiti za period 01.01-30.06.2016. godine za iznos od 23.516 hiljada dinara.

Preko privremene razlike se anulira efekat različitog priznavanja amortizacije u vremenskim periodima i njihov efekat na rezultat u dužem vremenskom periodu svodi na nulu.

3.13. KRATKOROČNE OBAVEZE

3.13.1. Kratkoročne finansijske obaveze

	u 000 din.	
	<u>30.06.2016.</u>	<u>31.12.2015.</u>
Kratkoročni krediti u zemlji	0	243.252
Ostale kratkoročne finansijske obaveze-deo dugoroč.kredita koji dospeva do 1 godine od datuma bilansa	341.316	619.584
Ukupno:	<u>341.316</u>	<u>862.836</u>

KRATKOROČNE FINANSIJSKE OBAVEZE -presek na dan 30.06.2016.godine

Eur = 123,3115

kreditor	tekuća dospeća-stanje na dan 30.06.2016	
	EUR	RSD
Banka Intesa ad	138.888,88	17.126.596,13
Banka Intesa ad	354.166,68	43.672.824,56
Banka Intesa ad	416.666,64	51.379.788,38
UniCredit banka ad	399.999,96	49.324.595,07
Komercijalna banka ad	486.111,10	59.943.088,91
Komercijalna banka ad	133.333,32	16.441.531,69
Komercijalna banka ad	232.500,00	28.669.923,75
Komercijalna banka-investicioni	606.250,00	74.757.596,88
UKUPNO:	2.767.916,58	341.315.945,35

3.14. PRIMLJENI AVANSI, DEPOZITI I KAUCIJE

	u 000 din.	
	<u>30.06.2016.</u>	<u>31.12.2015.</u>
Primljeni avansi za obrtna sredstva	303	156.453
Ukupno:	<u>303</u>	<u>156.453</u>

3.15. OBAVEZE IZ POSLOVANJA

	u 000 din.	
	<u>30.06.2016.</u>	<u>31.12.2015.</u>
Dobavljači-povezana pravna lica u zemlji	38.660	48.975
Dobavljači-povezana pravna lica u inostranstvu	577.356	509.725
Dobavljači-ostala povezana pravna lica u zemlji	1.411	1.178
Dobavljači u zemlji	234.138	194.646
Dobavljači u inostranstvu	280.233	273.047
Ukupno:	<u>1.131.798</u>	<u>1.027.571</u>

Struktura obaveza prema dobavljačima-povezanim licima u zemlji je sledeća:

	<u>30.06.2016.</u>	<u>31.12.2015.</u>
1. Impol Seval Tehnika d.o.o.	23.944	33.246
2. Impol Seval Final d.o.o.	8.905	11.244
3. Impol Seval PKC d.o.o.	5.775	4.485
4. Impol Seval President d.o.o.	36	0
Ukupno:	<u>38.660</u>	<u>48.975</u>

Obaveze prema povezanim pravnim licima u inostranstvu u iznosu 577.356 hiljade dinara se odnose na obaveze prema Impol d.o.o. Slovenska Bistrica po osnovu nabavke metala.

Struktura obaveza prema dobavljačima u zemlji je sledeća:

	30.06.2016
Tehno-coop d.o.o. Subotica	26.241
Melral reciklaža d.o.o. Ruma	24.957
Maras d.o.o. Užice	8.736
Dulex d.o.o. Užice	8.089
Elektroremont a.d. Subotica	5.724
Messer tehnogas a.d. Beograd	5.485
Petrol d.o.o. Beograd	5.099
Ostali dobavljači	149.782
Ukupno:	<u>234.113</u>

Struktura obaveza prema ino-dobavljačima je sledeća:

	30.06.2016
Metal Investments Hong Kong	43.441
Salchi metalcoat s.r.l.Burago di Molgora (MI)	42.860
Ates d.o.o. Slovenska Bistrica	38.925
Martin Metals Szekestehervar	30.826
BH Reczcling d.o.o. Hadžići BH	22.201
Meltal Sarajevo	11.881
Becker Industrielack GMBH Dormagen	10.709
Dinos Ljubljana	10.451
BASF Coatings GMBH Munster-Hiltrup	10.318
Ostali dobavljači	58.621
Ukupno:	<u>280.233</u>

3.16. Ostale kratkoročne obaveze

	u 000 din.	
	30.06.2016.	31.12.2015.
Obaveze za zarade i naknade zarada	63.876	65.227
Obaveze za kamate po kreditima	8.729	10.429
Obaveze za dividende	32.411	0
Ostale obaveze	1.852	2.379
Ukupno:	<u>106.868</u>	<u>78.035</u>

Obaveze za dividende su realizovane isplatom u mesecu julu 2016. godine.

3.17. Obaveze po osnovu PDV i ostalih javnih prihoda i PVR

	u 000 din.	
	30.06.2016.	31.12.2015.
Obaveze po osnovu poreza na dodatu vrednost	0	92
Obaveze za ostale poreze, doprinose i druge dažbine	2.292	397
Pasivna vremenska razgraničenja	0	233.112
Ukupno:	<u>2.292</u>	<u>233.601</u>

BILANS USPEHA

	u 000 din.	
	<u>I-VI 2016.</u>	<u>I-VI 2015.</u>
3.18. POSLOVNI PRIHODI	6.780.267	7.109.567

3.19. Prihodi od prodaje proizvoda i usluga

	u 000 din.	
	<u>I-VI 2016.</u>	<u>I-VI 2015.</u>
Prihodi od matičnih i zavisnih pravnih lica na domaćem tržištu	22.077	35.624
Prihodi od matičnih i zavisnih pravnih lica na ino-tržištu	3.289.803	3.199.065
Prihodi od prodaje na domaćem tržištu	417.493	400.708
Prihodi od prodaje na ino-tržištu	2.907.968	3.276.379
Ukupno:	6.637.341	6.911.776

Po vrednosti izvoza Impol Seval a.d. spada u grupu najvećih izvoznika u Srbiji.

U strukturi prihoda Društva 96% se odnosi na realizaciju namenjenu izvozu, sa dominantnim učešćem prodaje na tržište Nemačke, Italije i Rusije.

a) Prihodi od povezanih pravnih lica na domaćem tržištu sastoje se iz sledećih iznosa:

	<u>I-VI 2016.</u>	<u>I-VI 2015.</u>
1. Prodaja aluminijumskih proizvoda povezanom licu Impol Seval Tehnika d.o.o.	21.822	35.419
2. Pružanje usluga povezanom licu Impol Seval Tehnika d.o.o.	141	91
3. Pružanje usluga povezanom licu Impol Seva Final d.o.o.	61	61
4. Pružanje usluga povezanom licu Impol Seval PKC d.o.o.	53	53
Ukupno:	22.077	35.624

b) Prihode od matičnih i zavisnih pravnih lica u inostranstvu u iznosu 3.289.803 hiljada dinara čine prihodi od prodaje aluminijumskih proizvoda Impol d.o.o. Slovenska Bistrica

3.20. Drugi poslovni prihodi

	u 000 din.	
	<u>I-VI 2016.</u>	<u>I-VI 2015.</u>
Prihodi od zakupnina	0	63
Prihodi od zakupnina-povezana lica	8.168	9.001
Prihod od prodaje šljake	134.758	188.727
Ukupno:	142.926	197.791

Prihodi od zakupnina povezanih lica u iznosu od 8.168 hiljada dinara se odnose na prihode od zavisnih pravnih lica:

	<u>I-VI 2016.</u>	<u>I-VI 2015.</u>
a) Po osnovu zakupa nepokretnosti i opreme		
1. Od Impol Seval Tehnike d.o.o. u iznosu od:	6.959	7.184
2. Od Impol Seval President d.o.o. u iznosu od:	316	845
b) Po osnovu zakupa poslovnog prostora		
1. Od Impol Seval Final d.o.o. u iznosu od:	616	669
2. Od Impol Seval PKC d.o.o. u iznosu od:	277	303
Ukupno:	8.168	9.001

	u 000 din.	
	<u>I-VI 2016.</u>	<u>I-VI 2015.</u>
3.21. POSLOVNI RASHODI	6.049.825	6.733.715

3.22. Povećanje vrednosti zaliha nedovršenih i gotovih proizvoda i nedovršenih usluga

	u 000 din.	
	<u>I-VI 2016.</u>	<u>I-VI 2015.</u>
Povećanje vrednosti zaliha nedovršenih i gotovih proizvoda i nedovršenih usluga	274.798	608.523
Ukupno:	274.798	608.523

3.23. Smanjenje vrednosti zaliha nedovršenih i gotovih proizvoda i nedovršenih usluga

	u 000 din.	
	<u>I-VI 2016.</u>	<u>I-VI 2015.</u>
Smanjenje vrednosti zaliha nedovršenih i gotovih proizvoda i nedovršenih usluga	849.361	756.798
Ukupno:	849.361	756.798

Vrednost nedovršene proizvodnje i gotovih proizvoda utvrđena je svođenjem vrednosti zaliha, evidentiranih po planskim cenama, na cenu koštanja putem alokacije odgovarajućih odstupanja planskih cena od cene koštanja. Zalihe nedovršene proizvodnje i gotovih proizvoda se procenjuju po ceni koštanja koja podrazumeva da se prilikom utvrđivanja vrednosti krajnjih zaliha u obračun proizvodnje obuhvata nabavna vrednost utroška sirovina i materijala po metodu FIFO i ostali troškovi proizvodnje koji su potrebni da bi se zalihe dovele u stanje u kome se nalaze.

3.24. Troškovi materijala

	u 000 din.	
	<u>I-VI 2016.</u>	<u>I-VI 2015.</u>
Troškovi osnovnog i pomoćnog materijala	3.762.805	4.817.481
Troškovi potrošnog i režijskog materijala	138.556	102.650
Utrošeni rezervni delovi	36.552	32.631
Troškovi sitnog inventara	2.660	2.624
Ukupno:	3.940.573	4.955.386

3.25. Troškovi goriva i energije

	u 000 din.	
	<u>I-VI 2016.</u>	<u>I-VI 2015.</u>
Troškovi električne energije	113.571	113.543
Troškovi prirodnog gasa	282.975	457.605
Ostali troškovi energenata	44.604	50.872
Ukupno:	411.150	622.020

3.26. Troškovi zarada

	u 000 din.	
	<u>I-VI 2016.</u>	<u>I-VI 2015.</u>
Neto zarade	263.970	231.018
Porez i doprinosi na zarade	167.266	145.729
Troškovi naknade po ugovoru o delu	148	6
Troškovi naknade članarina izvršnog i nadzornog odbora	5.020	4.908
Ostali lični rashodi i naknade	14.873	15.384
Ukupno:	<u>451.277</u>	<u>397.045</u>

Obračun i isplata zarada i naknada zarada vrši se shodno odredbama Kolektivnog ugovora Društva i zakonskim propisima vezanim za obračun i plaćanje poreza i doprinosa. Zaposleni po Kolektivnom ugovoru imaju pravo pri odlasku u penziju na otpremninu u visini dve prosečne zarade u Republici Srbiji prema poslednjem objavljenom podatku. Iz Kolektivnog ugovora je proisteklo i pravo zaposlenog na jubilarnu nagradu prema godinama rada provedenim u Društvu odnosno za deset, petnaest, dvadeset, dvadeset pet i trideset godina neprekidnog rada u Društvu.

Osnovica za utvrđivanje visine jubilarne nagrade je nagrada za trideset godina, a koja se utvrđuje u iznosu prosečne zarade u Društvu poznate u trenutku isplate. Za deset godina neprekidnog rada u Društvu zaposlenom pripada iznos nagrade u iznosu od 50% osnovice u trenutku isplate. Za svaku narednu jubilaranu nagradu iznos se uvećava za 10% osnovice.

3.27. Troškovi proizvodnih usluga

	u 000 din.	
	<u>I-VI 2016.</u>	<u>I-VI 2015.</u>
Troškovi transportnih usluga	253.276	255.541
Troškovi održavanja postrojenja	88.291	81.600
Troškovi zakupnina	0	48
Troškovi ostalih proizvodnih usluga	50.873	53.250
Ukupno:	<u>392.440</u>	<u>390.439</u>

3.28. Troškovi amortizacije i rezervisanja

	u 000 din.	
	<u>I-VI 2016.</u>	<u>I-VI 2015.</u>
Amortizacija nekretnina, postrojenja i opreme	193.171	165.803
Ukupno:	<u>193.171</u>	<u>165.803</u>

	<u>I-VI 2016.</u>	<u>I-VI 2015.</u>
Troškovi amortizacije se odnose na sledeće stavke:		
1. Amortizacija opreme	169.868	142.486
2. Amortizacija građevinskih objekata	22.187	21.967
3. Amortizacija nematerijalne imovine	1.116	1.350
Ukupno:	<u>193.171</u>	<u>165.803</u>

3.29. Nematerijalni troškovi

	u 000 din.	
	<u>I-VI 2016.</u>	<u>I-VI 2015.</u>
Intelektualne usluge	30.430	25.657
Premije osiguranja	9.422	11.428
Troškovi platnog prometa	6.833	8.688
Porezi koji ne zavise od rezultata	4.861	5.228
Ostali nematerijalni troškovi	5.105	3.746
Ukupno:	<u>56.651</u>	<u>54.747</u>

U okviru iznosa od 30.430 hiljada dinara intelektualnih usluga na povezana pravna lica sadržani su sledeći iznosi:

	<u>I-VI 2016.</u>	<u>I-VI 2015.</u>
1. Usluge povezanog lica Impol Seval Final d.o.o. vezane za pružanje finansijskih i računovodstvenih usluga	17.214	15.080
2. Usluge povezanog lica Impol Seval PKC d.o.o. vezane za pružanje pravno-kadrovskih poslova i zaštite na radu	7.803	5.845
3. Neproizvodne usluge od povezanog lica Impol Seval Tehnika d.o.o.	0	43
Ukupno:	<u>25.017</u>	<u>20.968</u>

Troškovi osiguranja u iznosu 9.422 hiljade dinara sastoje se od sledećih stavki:

	<u>I-VI 2016.</u>	<u>I-VI 2015.</u>
1. Premija osiguranja potraživanja od ino-kupaca i robe	6.767	8.850
2. Premija osiguranja osnovnih sredstava u proizvodnji	1.444	1.897
3. Ostali troškovi osiguranja	1.211	681
Ukupno:	<u>9.422</u>	<u>11.428</u>

3.30. POSLOVNI DOBITAK

<u>I-VI 2016.</u>	<u>I-VI 2015.</u>
730.442	375.852

3.31. FINANSIJSKI PRIHODI

	u 000 din.	
	<u>I-VI 2016.</u>	<u>I-VI 2015.</u>
Prihodi od kamata povezanih lica	177	64
Pozitivne kursne razlike-povezana lica	8.709	21.589
Pozitivne kursne razlike-treća lica	20.812	29.635
Pozitivni efekti valutne klauzule	988	4.740
Prihodi od učešća u dobiti-povezana lica	3.041	0
Prihodi od kamata-treća lica	92	155
Ukupno:	<u>33.819</u>	<u>56.183</u>

3.32. FINANSIJSKI RASHODI

	u 000 din.	
	I-VI 2016.	I-VI 2015.
Negativne kursne razlike-povezana lica	11.699	22.600
Negativne kursne razlike-treća lica	49.075	42.716
Negativni efekti valutne klauzule	15.028	771
Rashodi kamata-treća lica	57.704	77.856
Ukupno:	133.506	143.943

3.33. GUBITAK FINANSIRANJA

	u 000 din.	
	I-VI 2016.	I-VI 2015.
	99.687	87.760

3.34. Prihodi od usklađivanja vrednosti ostale imovine koja se iskazuje kroz Bilans uspeha po fer vrednosti

	u 000 din.	
	I-VI 2016.	I-VI 2015.
	280	162
Ukupno:	280	162

3.35. Rashodi od usklađivanja vrednosti ostale imovine koja se iskazuje kroz Bilans uspeha po fer vrednosti

	u 000 din.	
	I-VI 2016.	I-VI 2015.
	0	134
Ukupno:	0	134

3.36. OSTALI PRIHODI

	u 000 din.	
	I-VI 2016.	I-VI 2015.
Dobici od prodaje materijala	1.441	2.078
Prihodi po osnovu otpisa obaveza	62.004	0
Ostali prihodi (štete i ostalo)	6.680	1.196
Ukupno:	70.125	3.274

3.37. OSTALI RASHODI

	u 000 din.	
	I-VI 2016.	I-VI 2015.
Troškovi prodatog materijala	414	197
Otpisi potraživanja	8.658	0
Ostali rashodi	1.797	3.998
Ukupno:	10.869	4.195

3.38. DOBITAK IZ REDOVNOG POSLOVANJA PRE OPOREZIVANJA

	u 000 din.	
	I-VI 2016.	I-VI 2015.
	690.291	287.199

	u 000 din.	
	I-VI 2016.	I-VI 2015.
3.39. Neto dobitak poslovanja koje se obustavlja, efekti promene računovodstvene politike i ispravka greške iz ranijih perioda	2.970	774
3.40. DOBITAK PRE OPREZIVANJA	693.261	287.973
3.41. Odloženi poreski rashodi perioda	23.516	14.263
3.42. NETO DOBITAK	669.745	273.710
3.43. Realni tereti na imovini		

Impol Seval a.d. nema upisane hipoteke nad nepokretnom imovinom. Shodno zaključenom Ugovoru sa Komercijalnom bankom po odobrenom dugoročnom kreditu za finansiranje nabavke opreme za novu Liniju za bojenje u iznosu od 9,7 mil EUR, Impol Seval a.d. je 06.10.2015. godine upisao založno pravo na opremi nove Linije za bojenje u korist Komercijalne banke u vrednosti od 10.524.500,00 EUR.

3.44. Upravljanje rizicima

Upravljanje rizicima obavlja Izvršni odbor Društva, u skladu sa politikom odobrenom od strane Nadzornog odbora.

3.45. Upravljanje finansijskim rizikom

Izvršni odbor identifikuje i procenjuje finansijske rizike i definiše način zaštite od istih, tesno saradujući sa sektorima, poslovnim jedinicama i d.o.o. Društvima.

1) Tržišni rizik

1. Rizik od promene kursa stranih valuta

Društvo posluje u međunarodnim okvirima gde plasira 96% sopstvene proizvodnje. Nabavka metala iz uvoza i prodaja gotovih proizvoda u izvozu vrši se u EUR, tako da nema direktnog rizika od promena kursa stranih valuta.

Kalkulacija prodajne cene na domaćem tržištu sadrži valutnu klauzulu, vezujući se za kurs EUR, kroz koju se Društvo štiti od negativnog uticaja pada vrednosti dinara u odnosu na EUR.

Društvo svoje devizne obaveze izmiruje iz sopstvenih deviznih priliva u EUR, obzirom da preko 90% svojih prihoda ostvaruje u EUR.

2. Rizik od promene cena

Društvo je izloženo riziku promene cena.

U cilju zaštite od rizika promene cena u delu nabavke sirovina, Društvo se opredelilo da se kroz *hedžing* zaštiti nabavna cena metala na LME. Time se postiže da glavna komponenta kalkulacije prodajne cene bude neutralna i da se, u slučaju značajne promene cene sirovina, ne izazove uticaj na poslovanje Društva.

Druga komponenta prodajne cene je bazna cena uvećana za nadoplatke vezano za leguru, dimenzije, itd. Ista se utvrđuje poslovnim planom i poslovnom politikom prodaje i usklađuje sa kretanjem na tržištu.

3. Gotovinski rizik i rizik od promene fer vrednosti kamatne stope

Društvo nema kamatonosnu imovinu pa je prihod i novčani tok nezavisan od promene tržišnih kamatnih stopa.

2) Kreditni rizik

Društvo svoje proizvode direktno prodaje avansno ili sa rokovima plaćanja od 30, 60, 90 dana, uz osiguranje potraživanja kod Agencije za osiguranje i finansiranje izvoza Republike Srbije. Potraživanja od prodaje preko Impol d.o.o. (tranzitno redovno i tranzitno prerada) osigurana su od strane Impol d.o.o..

Društvo se kreditno zadužuje u EUR ili u dinarima sa valutnom klauzulom vezujući se za kurs EUR. Svoje obaveze po kreditima Društvo izmiruje iz sopstvenih deviznih priliva.

3) Rizik likvidnosti

Društvo oprezno upravlja rizikom likvidnosti. To podrazumeva održavanje dovoljnog iznosa gotovine, kao i obezbeđenje adekvatnih izvora finansiranja kroz dugoročne kredite za investicije i obrtna sredstva, uz mogućnost da se izravna pozicija likvidnosti kroz prevremenu naplatu potraživanja od Impol d.o.o.

3.46. Upravljanje rizikom kapitala

Cilj upravljanja kapitalom je da Društvo zadrži sposobnost da nastavi da posluje u neograničenom periodu i u promenljivoj budućnosti kako bi akcionarima obezbedilo dividendu kao i povećanje vrednosti akcija, a ostalim interesnim grupama (zaposleni, država) povoljnosti.

Ostvarivanje pozitivnog rezultata poslovanja je prioritetni zadatak Društva.

Društvo već dvanaest godina, neprekidno, iskazuje neto dobit iz poslovanja. Impol Seval a.d. je u 2011., 2012. i 2013. godini isplatilo dividendu akcionarima u iznosu od po cca 250.000EUR u dinarskoj protivvrednosti godišnje, dok je iznos dividende za 2015. godinu cca 275.000EUR u dinarskoj protivvrednosti. Preostali iznos dobiti iz prethodnih godina Društvo je reinvestiralo.

4. DEVIZNI KURSEVI

Za potrebe finansijskog izveštavanja korišćeni su devizni kursevi Narodne Banke Srbije (zvanični srednji kurs) na dan bilansa.

OZNAKA VALUTE	30.06.2016.	31.12.2015.
EUR	123,3115	121,6261
USD	111,0714	111,2468
CHF	113,2857	112,5230
GBP	148,7473	164,9391

5. Važniji poslovni događaji koji su nastupili nakon proteka perioda za koji je izveštaj pripremljen

Od dana bilansiranja do dana odobravanja predmetnog izveštaja nije bilo bitnijih poslovnih događaja koji bi uticali na verodostojnost iskazanih finansijskih izveštaja.



Generalni direktor

Ninko Tešić, dipl.ecc

**IMPOL SEVAL VALJAONICA
ALUMINIJUMA A.D.**

***POLUGODIŠNJI IZVEŠTAJ O POSLOVANJU I
FINANSIJSKI IZVEŠTAJ DRUŠTVA ZA PERIOD I-VI
2016. GODINE***

Sadržaj:

UVODNE NAPOMENE	3
1 IMPOL SEVAL A.D., OPŠTI PODACI, ISTORIJAT	3
2 VERODOSTOJAN PRIKAZ RAZVOJA I REZULTATA POSLOVANJA DRUŠTVA, FINANSIJSKO STANJE I PODACI VAŽNI ZA PROCENU STANJA IMOVINE	4
3 OPIS OČEKIVANOG RAZVOJA DRUŠTVA U NAREDNOM PERIODU, PROMENA U POSLOVNIM POLITIKAMA DRUŠTVA I GLAVNIH RIZIKA I PRETNJI KOJIMA JE POSLOVANJE DRUŠTVA IZLOŽENO	8
4 UPRAVLJANJE RIZICIMA	9
5 VAŽNIJI POSLOVNI DOGAĐAJI KOJI SU NASTUPILI NAKON 30.06.2016. godine	11
6 ZNAČAJNIJI POSLOVI DOO	11
7 AKTIVNOSTI DRUŠTVA NA POLJU ISTRAŽIVANJA I RAZVOJA	11
8 PODACI O STEČENIM SOPSTVENIM AKCIJAMA	12
9 IZJAVA O PRIMENI KODEKSA KORPORATIVNOG UPRAVLJANJA	12
10 NATURALNI POKAZATELJI	14
Proizvodnja i realizacija	14
Proizvodnja po asortimanu	18
11 KADROVI	20
12 ZARADE	21
13 REALIZACIJA INVESTICIONIH ULAGANJA	22
14 POKAZATELJI KVALITETA I TROŠKOVI PO GRUPAMA	23
14.1. Osnovni i ostali pokazatelji kvaliteta	23
14.2. Troškovi po grupama	24
15 STANJE KREDITNE ZADUŽENOSTI	26
16 FINANSIJSKI REZULTAT ZA I-VI 2016. GOD.	28
16.1. Bilans uspeha za period I-VI 2016. god. Impol Seval a.d.	28
16.2. Bilans stanja na dan 30.06.2016.god. Impol Seval a.d.	33
16.3. Indikatori za ocenu stanja i rezultata poslovanja	41

UVODNE NAPOMENE

U skladu sa računovodstvenim i propisima o tržištu kapitala vezanim za trgovanje akcijama na Berzi kao i ostalim propisima, urađen je Polugodišnji izveštaj o poslovanju Impol Seval Valjaonica aluminijuma a.d. Sevojno za period 01.01–30.06.2016. godine.

Polugodišnji izveštaj o poslovanju Društva Impol Seval a.d. sadrži prikaz najznačajnijih rezultata koji su ostvareni u prethodnom periodu, uticaj tih rezultata na polugodišnji izveštaj, opis najznačajnijih rizika i neizvesnosti, prikaz transakcija između povezanih lica koje su bitno uticale na finansijski položaj i poslovanje javnog društva u tom periodu.

Izveštaj posebno sadrži podatke o ostvarenim poslovnim rezultatima iskazanim u naturalnim i vrednosnim pokazateljima u prvih šest meseci poslovne godine i analizu finansijskog položaja i finansijske strukture, zasnovane na verodostojnoj knjigovodstvenoj dokumentaciji i analizi tržišne pozicije i problematike poslovanja Društva.

1 IMPOL SEVAL A.D., OPŠTI PODACI, ISTORIJAT

Valjaonica aluminijuma počela je sa redovnom proizvodnjom 27.10.1975. godine. U početku je poslovala u okviru SOUR Valjaonica bakra Sevojno, a potom, podelom 1991. godine, Valjaonica aluminijuma postaje samostalni pravni subjekt.

Od oktobra 2002. godine Impol d.o.o. Slovenska Bistrica je na raspisanom tenderu, kupovinom 70% društvenog kapitala, postao većinski vlasnik i od tada Valjaonica aluminijuma posluje kao Impol Seval Valjaonica aluminijuma a.d. skraćeno Impol Seval a.d. Sevojno.

Poslovno ime: Impol Seval Valjaonica aluminijuma Sevojno

Sedište i adresa: Prvomajska bb Sevojno,

Matični broj: 07606265

PIB: 101500886

Web site i e-mail adresa: www.seval.rs; office@seval.rs ;

Broj i datum rešenja o upisu u registar privrednih subjekata: BD 16179/2005 od 27.05.2005. godine;

Delatnost (šifra i opis): 2442 – proizvodnja aluminijuma;

Broj akcionara (na dan 31.12.2015. godine):1374

Deset najvećih akcionara (na dan 31.12.2015.)

R.br.		Broj akcija
1	IMPOL D.O.O.	659.601
2	AKCIONARSKI FOND AD BEOGRAD	141.371
3	UNICREDIT BANK Srbija a.d.-KASTODI RN-KS	4.810
4	BJELICA DRAGO	4.709
5	BANCA INTESA AD BEOGRAD--KASTODI RN-KS	2.797
6	STOJANOVIĆ LJILJANA	2.370
7	JOVIĆEVIĆ BOJAN	2.190
8	ZETA EXPORT IMPORT D.O.O.	1.746
9	KOMERCIJALNA BANKA AD BEOGRAD-KASTODI RN-KS	1.288
10	RADOVANOVIĆ MILOJKO	1.000

Vrednost osnovnog kapitala: 954.342 hiljade rsd;

Broj i vrsta izdatih akcija: 942.287 običnih akcija sa pravom glasa;

ISIN broj: RSIMPLE20713;

Podaci o zavisnim društvima:

Naziv	Matični broj	Delatnost	Samostalnost
Impol Seval Tehnika d.o.o.	17618253	2562	100 %zav.društvo
Impol Seval Final d.o.o.	17618261	6920	100 %zav.društvo
Impol Seval PKC d.o.o.	17618245	7022	100 %zav.društvo
Impol Seval President d.o.o.	20701846	5510	100 %zav.društvo

Društvo za upravljanje Slobodnom zonom Užice d.o.o. Sevojno - Impol Seval a.d. ima udeo u iznosu od 33,33% u osnovnom kapitalu Društva.

Poslovno ime, sedište i poslovna adresa revizorske kuće: Preduzeće za reviziju i konsalting »Stanišić Audit«, Beograd, ul. Danijelova broj 32.

Poslovno ime organizovanog tržišta na koje su uključene akcije: Beogradska berza a.d, Beograd.

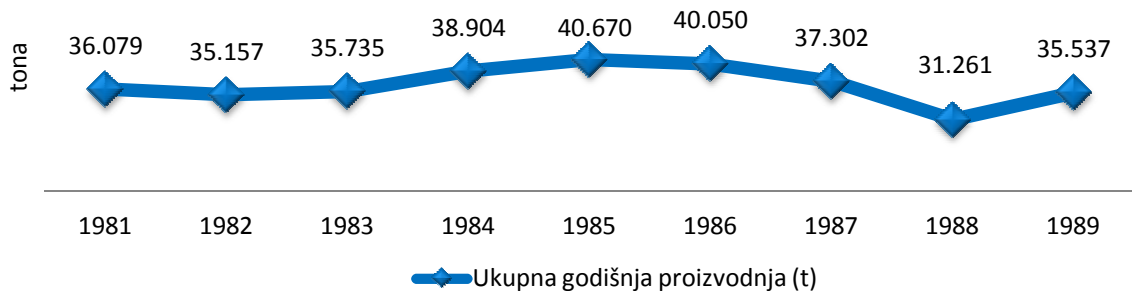
2 VERODOSTOJAN PRIKAZ RAZVOJA I REZULTATA POSLOVANJA DRUŠTVA, FINANSIJSKO STANJE I PODACI VAŽNI ZA PROCENU STANJA IMOVINE

Impol Seval a.d. je jedini proizvođač valjanih proizvoda od aluminijuma i legura aluminijuma u Srbiji sa sledećim asortimanom proizvoda:

- toplo valjane trake
- toplo valjane ploče
- hladno valjane trake
- hladno valjani limovi
- debeli limovi 3-5 mm
- orebrene trake i limovi
- bojene trake i limovi
- embosirani limovi i trake
- finalni proizvodi za građevinarstvo

Valjaonica aluminijuma, sadašnji Impol Seval Valjaonica aluminijuma a.d. Sevojno, je u periodu od otpočinjanja redovne proizvodnje 1975. godine do danas, prošla kroz tri jasno odvojena perioda:

- 1975-1989. godine – period stabilnog rasta i razvoja (rekordna proizvodnja 1985. godine 40.670 t);



- 1990-2002. godine – period stagnacije i borbe da se obezbedi kontinuitet procesa proizvodnje i sačuva kadrovski potencijal Društva (prosečna proizvodnja se kretala oko 4.000 t godišnje);
- 2003-2016. godine – postprivatizacioni period (izmena filozofije poslovanja).

Postprivatizacioni period je obeležen:

- 1. Ulaganjima u revitalizaciju i modernizaciju postojeće i nabavku nove opreme**, u cilju obezbeđenja njihove pogonske spremnosti za rast proizvodnje i poboljšanje kvaliteta proizvoda a radi zadovoljenja potreba kupaca.

Pregled godišnjih investicionih ulaganja (000 EUR) u periodu 2003-2016. godine



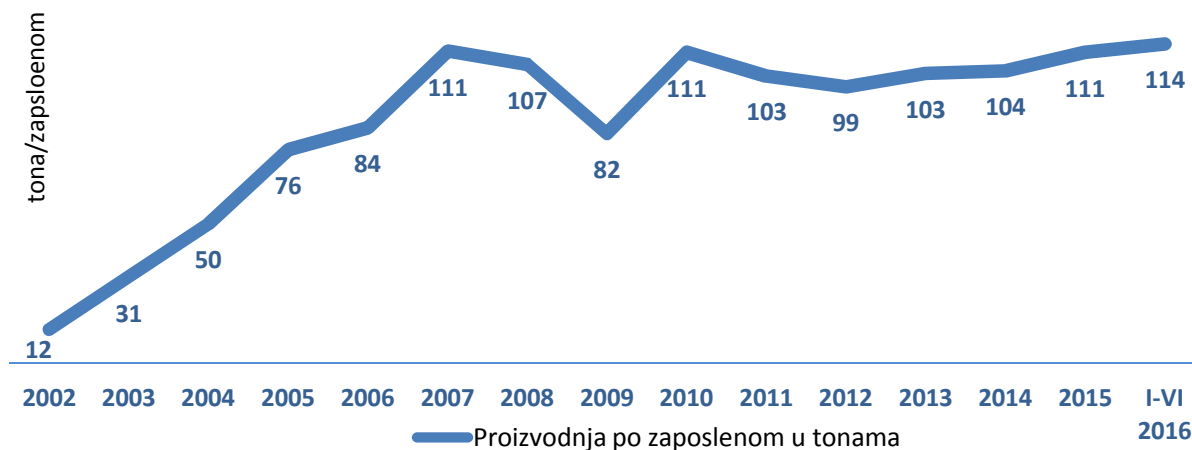
U periodu od 2002. do I-VI 2016. godine, ukupno je investirano 77,8 miliona EUR u revitalizaciju, modernizaciju i nabavku nove opreme.

2. Rastom fizičkog obima proizvodnje uz izmenu asortimana proizvoda sa većim učešćem proizvoda sa višom novododatom vrednošću uz sprovođenje mera interne ekonomije.

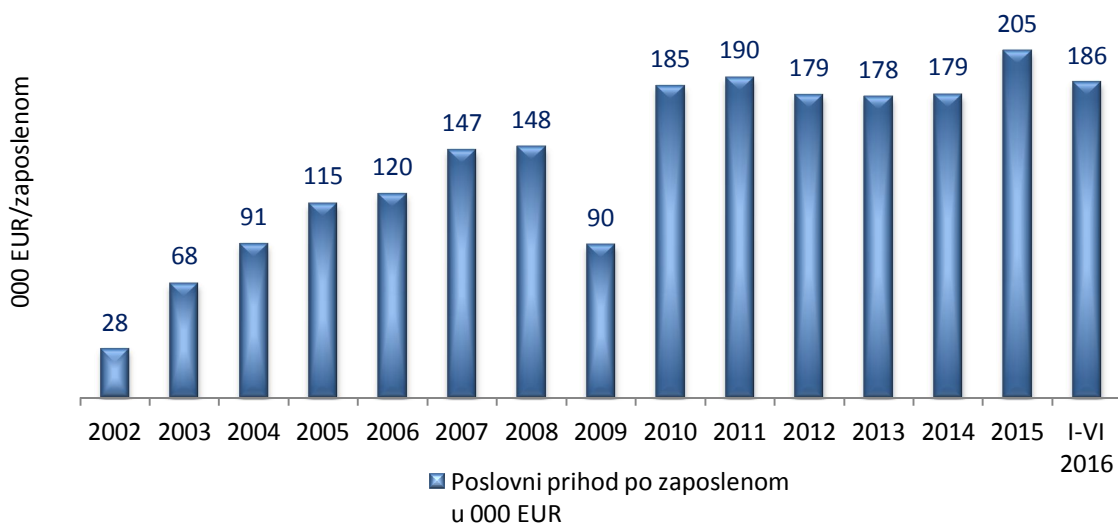
a) U postprivatizacionom periodu beleži se rast proizvodnje i to:

- 2002. godine 13.596 tona
- 2003. godine 24.618 tona
- 2004. godine 33.753 tona
- 2005. godine 43.355 tona (od toga hladno valjani program 37.704 tona)
- 2006. godine 47.944 tona (od toga hladno valjani program 38.245 tona)
- 2007. godine 63.916 tona (od toga hladno valjani program 43.770 tona)
- 2008. godine 62.166 tona (od toga hladno valjani program 44.291 tona)
- 2009. godine 47.646 tona (od toga hladno valjani program 40.958 tona)
- 2010. godine 64.322 tona (od toga hladno valjani program 45.736 tona)
- 2011. godine 59.072 tona (od toga hladno valjani program 43.176 tona)
- 2012. godine 57.899 tona (od toga hladno valjani program 45.758 tona)
- 2013. godine 61.017 tona (od toga hladno valjani program 48.434 tona)
- 2014. godine 59.410 tona (od toga hladno valjani program 49.632 tona)
- 2015. godine 61.413 tona (od toga hladno valjani program 51.005 tona – rekordna proizvodnja u delu hladno valjanog programa)
- I-VI '16. god. 31.252 tona (od toga hladno valjani program 24.828 tona)

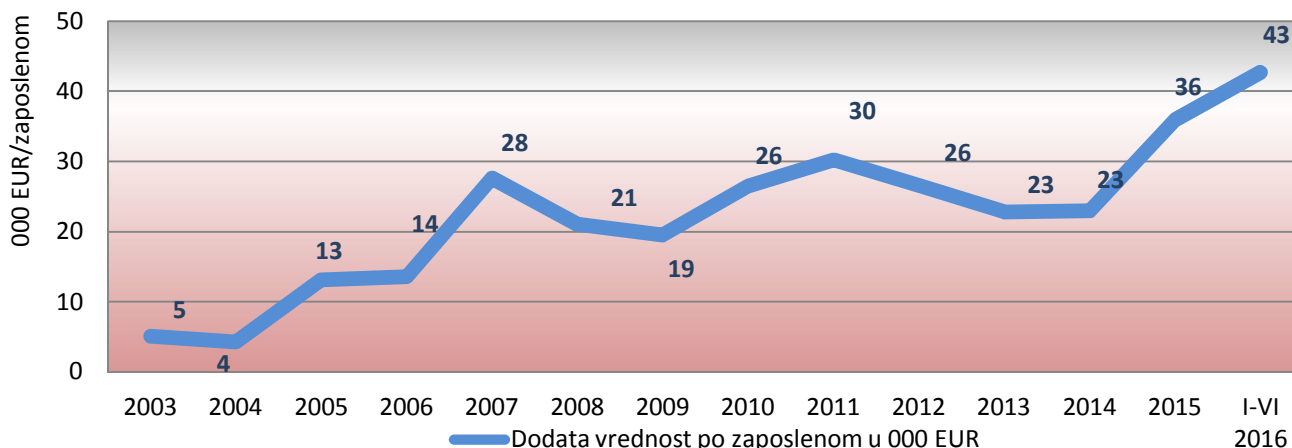
b) Pregled ostvarene proizvodnje po zaposlenom u tonama za period od 2002-2016. godine



c) Pregled ostvarenog poslovnog prihoda (000 EUR) po zaposlenom za period 2002-2016. godine

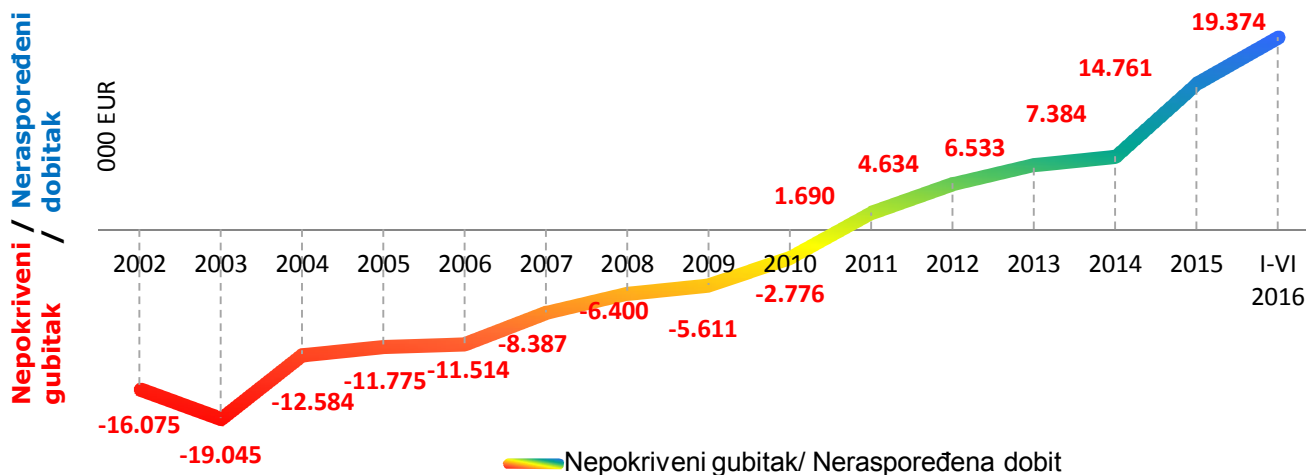


d) Pregled dodate vrednosti po zaposlenom (000 EUR) za period 2003-2016. godine



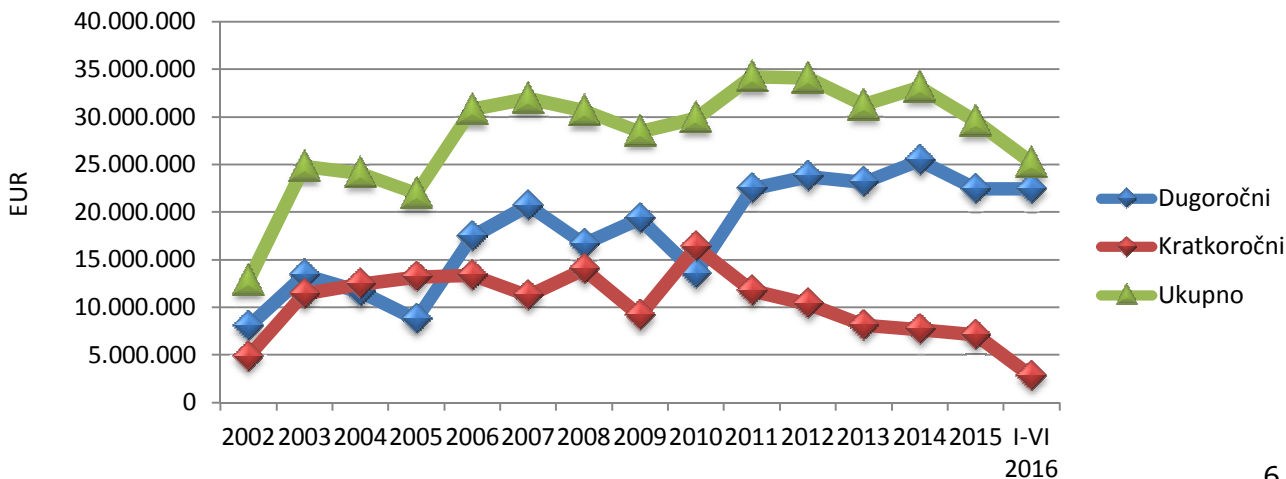
3. Poboljšanjem bilansne strukture kroz kontinuirano dvanaestogodišnje iskazivanje dobiti iz poslovanja. Iz ostvarene dobiti izvršeno je pokriće nepokrivenih gubitaka i ostvaren značajan iznos neraspoređene dobiti.

Pregled nepokrivenih gubitaka i neraspoređene dobiti (000 EUR) u periodu 2002-2016. godine



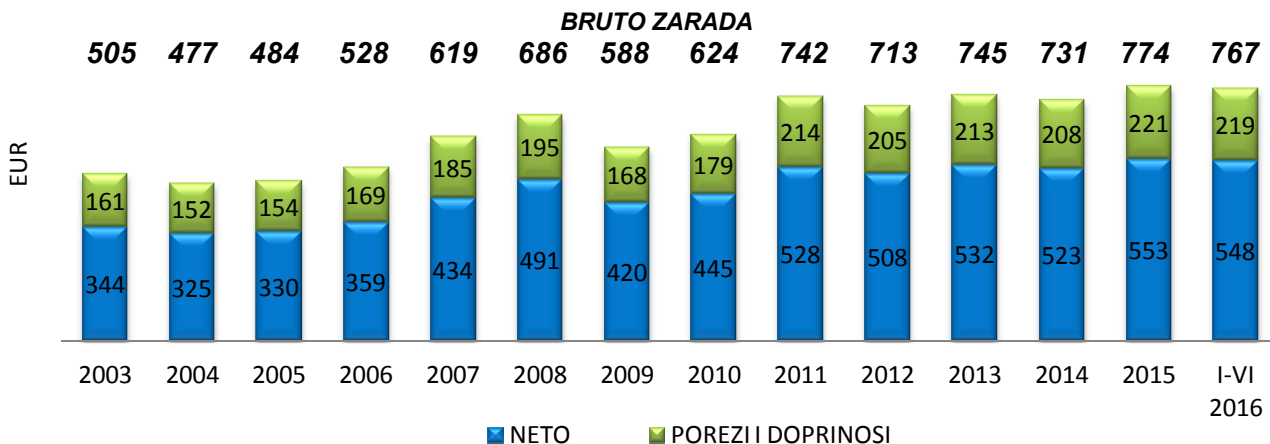
4. Poboljšana je bilansna struktura kroz uveće učešće dugoročnih kredita i smanjenje kreditne zaduženosti. Početni nedostatak sredstava za investicije i obrtna sredstva obezbeđeni su iz kreditnih izvora kod poslovnih banaka. Protokom vremena i ostvarivanjem dobiti značajan deo investicija finansiran je iz sopstvenih sredstava, a takođe obezbeđeno smanjenje kreditnog zaduženja za obrtna sredstva. Povećano je učešće dugoročnih, a smanjeno učešće kratkoročnih kredita. Takođe, počev od 2014. godine, došlo je i do smanjenja ukupne kreditne zaduženosti.

Pregled stanja kreditne zaduženosti (EUR) za period 2002-2016. godine



5. Rastom zarada zaposlenih

Pregled rasta zarada zaposlenih (EUR) za period 2002-2016. godine



6. Stabilnošću u poslovanju koja se može videti iz ostvarenih proizvodno-finansijskih rezultata u periodu I-VI 2016. godini:

- Ostvarena ukupna proizvodnja iznosi 31.252 tona i ista je za 0,16 % veća od plana, a za 5,11% veća od ostvarenja u istom periodu 2015. godine. U hladno valjanom programu ostvarena je proizvodnja od 24.828 tona i ista je za 3,78 % manja od planirane proizvodnje za period I-VI, a 1,78% manja od ostvarenja u istom periodu 2015. godine.
- U delu bojenog programa, nivo ostvarene proizvodnje je 4.266 tona i isti je za 11,3 % veća od ostvarenja u istom periodu 2015. godine.
- U strukturi ostvarene proizvodnje 96% se odnosi na proizvodnju namenjenu izvozu i dalje sa dominantnim učešćem prodaje na tržište Nemačke, Italije i Rusije.
- Ostvarena realizacija iznosi 34.080 tona, od čega 27.260 tona se odnosi na hladno valjane proizvode.
- Zahvaljujući ostvarenim proizvodnim rezultatima, povoljnim tržišnim kretanjima u području nabavke metala i prodaje gotovih proizvoda, stabilnom kursu dinara, kao i sprovedenim merama interne ekonomije, ostvarena neto dobit, u ovom periodu iznosi 5.449.000 EUR. Pri tome je poslovni dobitak (EBIT) iskazan u iznosu 5.943.000 EUR, poslovni dobitak uvećan za amortizaciju (EBITDA) 7.515.000 EUR, a dobitak pre oporezivanja (EBT) 5.640.000 EUR.
- Dodata vrednost po zaposlenom od 35.691 EUR, ostvarena u 2015. godini, povećana je na 43.234 EUR za period I-VI 2016.
- Ostvarena vrednost izvoza u periodu I-VI iznosi 51.860.318 EUR.
- Prosečno isplaćena zarada za period januar – jun 2016. godine, iznosi 94.252 dinara ili 767EUR, a prosečna neto zarada iznosi 67.328 ili 548 EUR, bez zarada menadžmenta. Pored toga, u periodu januar – jun 2016. godine, ispoštovane su i sve odredbe Kolektivnog ugovora Društva u delu isplata zaposlenim i to regresa, toplog obroka, solidarnih pomoći, poklona ženama povodom osmog marta i dr. Počev od 01.04.2016. godine povećana je osnovna zarada zaposlenih za 5%.
- Nastavljena je realizacija investicionih ulaganja. Vrednost investicionih ulaganja u ovom periodu iznosi 4.310.000 EUR.
- I u ovom periodu Impol Seval a.d. je zadržao status firme koja sve obaveze prema državi, bankama, dobavljačima i zaposlenima izmiruje u roku.
- Održana je tekuća likvidnost, uz smanjenje kreditne zaduženosti od 4.326.250 EUR i uz smanjenje ponderisane kamatne stope sa 3,78% na 3,15%.
- Broj zaposlenih na dan 30.06.2016. godine je 680.
- Nastavljeno dalje unapređenje sistema zaštite zdravlja i bezbednosti zaposlenih i podrška lokalnoj zajednici.

3 OPIS OČEKIVANOG RAZVOJA DRUŠTVA U NAREDNOM PERIODU, PROMENA U POSLOVNIM POLITIKAMA DRUŠTVA I GLAVNIH RIZIKA I PRETNJI KOJIMA JE POSLOVANJE DRUŠTVA IZLOŽENO

Polazeći od činjenice da je uslov opstanka Preduzeća konstantno ulaganje u kupovinu nove opreme, uz rekonstrukciju i modernizaciju postojeće, Impol Seval a.d. se u 2015. godini opredelio za otvaranje novog investicionog ciklusa.

Nadzorni odbor Društva doneo Odluku o usvajanju Studije opravdanosti investicionog projekta „Rekonstrukcija i modernizacija tehnološke linije za proizvodnju TVT težine od 11 tona u Impol Seval a.d.“ i zaključio da se projekat realizuje po fazama pri čemu je doneta odluka da se pristupi realizaciji prve faze investicionog projekta u koji su uključeni sledeći zahvati:

- Rekonstrukcija i modernizacija valjačkog stana za toplo valjanje V2
- Revitalizacija i modernizacija peći za zagrevanje blokova V1/2 i V1/3
- Modernizacija valjačkog stana V3 u vezi izmene kartice za AGC i AFC i obuhvatnog pojasa.

Studija opravdanosti investicionog projekta: "Rekonstrukcija i modernizacija tehnološke linije za proizvodnju TVT težine 11t u Impol Seval a.d "- Realizacija prve faze, usvojena je na sednici Nadzornog odbora odlukom R. broj 5/8-2/2015 od 26.10.2015. godine. Ovim je planirana realizacija sledećih podprojekata:

- Rekonstrukcija i modernizacija valjačkog stana za toplo valjanje V2
- Modernizacija upravljanja pomoćnim sistemima na valjačkom stanu V-2
- Zamena motora na valjačastom transporteru Valjačkog stana V-2
- Nove giljotinske makaze na Valjačkom stanu za toplo valjanje V-2
- Revitalizacija i modernizacija peći za zagrevanje blokova V1/2 i V1/3

Paralelno sa pripremama za realizaciju, ili samom realizacijom, ovih podprojekata pokrenuta je inicijativa od menadžmenta kompanije IMPOL d.o.o. za koncipiranje Strategije razvoja Impol Seval a.d., za period od 2017. do 2025. godine. Osnove za izradu strategije razvoja napravljene su sa ciljem i željom da Impol Seval a.d. maksimalno iskoristi sve raspoložive mogućnosti u cilju postizanja većeg obima proizvodnje, pre svega proizvoda sa većom dodatnom vrednosti, i time obezbedi dugoročnu finansijsku stabilnost.

Osnove za izradu dugoročne Strategije razvoja Impol Seval a.d. za period 2017-2025. godine su razmatrane i usvojene na 3. redovnoj sednici Nadzornog odbora održanoj 23/24.05.2016.godine.

Usvajanjem ovog strateškog dokumenta stvorene su pretpostavke za budući razvoj Impol Seval a.d. u 3. deceniji 21. veka, a i dalje.

Konceptom Strategije su navedene sledeće smernice:

- Maksimalno korišćenje kapaciteta tople valjaonice i poboljšanje kvaliteta toplo valjanih traka, a time i kvaliteta HVP.
- Povećanje livničkih kapaciteta i kapaciteta hladne valjaonice.
- Usaglašavanje kapaciteta kompletne tehnološke linije u Impol Seval a.d., maksimalno iskorišćenje prostornih i infrastrukturnih kapaciteta kao i ljudskih resursa.
- Poboljšanje produktivnosti, smanjenje faktora protoka i racionalizacija troškova proizvodnje.
- Proizvodnja finijih proizvoda sa većom dodatnom vrednošću u cilju povećanja dobiti po zaposlenom.
- Zaštita životne i radne sredine i humanizacija rada.

Realizacijom ovog strateškog projekta stvoriće se uslovi da se Impol Seval a.d. uključi u red renomiranih evropskih valjaonica aluminijuma srednjeg kapaciteta i obezbedi stabilnost poslovanja na duži rok.

4 UPRAVLJANJE RIZICIMA

Upravljanje rizicima obavlja Izvršni odbor Društva, u skladu sa politikom odobrenom od strane Nadzornog odbora.

Upravljanje finansijskim rizikom

Izvršni odbor identifikuje i procenjuje finansijske rizike i definiše način zaštite od istih, tesno saradjući sa sektorima, poslovnim jedinicama i DOO.

1) Tržišni rizik

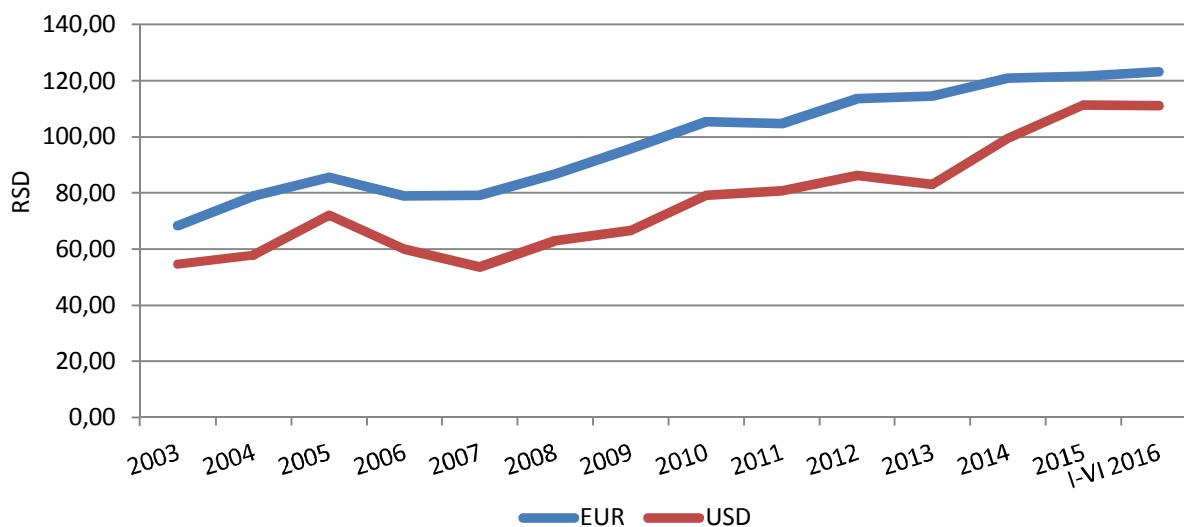
1. Rizik od promene kurseva stranih valuta

Društvo posluje u međunarodnim okvirima gde plasira 96% sopstvene proizvodnje. Nabavka metala iz uvoza i prodaja gotovih proizvoda u izvozu vrši se u EUR, tako da nema direktnog rizika od promena kurseva stranih valuta.

Kalkulacija prodajne cene na domaćem tržištu sadrži valutnu klauzulu, vezujući se za kurs EUR, kroz koju se Društvo štiti od negativnog uticaja pada vrednosti dinara u odnosu na EUR.

Društvo svoje devizne obaveze izmiruje iz sopstvenih deviznih priliva u EUR, obzirom da preko 90% svojih prihoda ostvaruje u EUR.

Kretanje kursa dinara u eur i usd po godinama (na dan 31.12.)



2. Rizik od promene cena

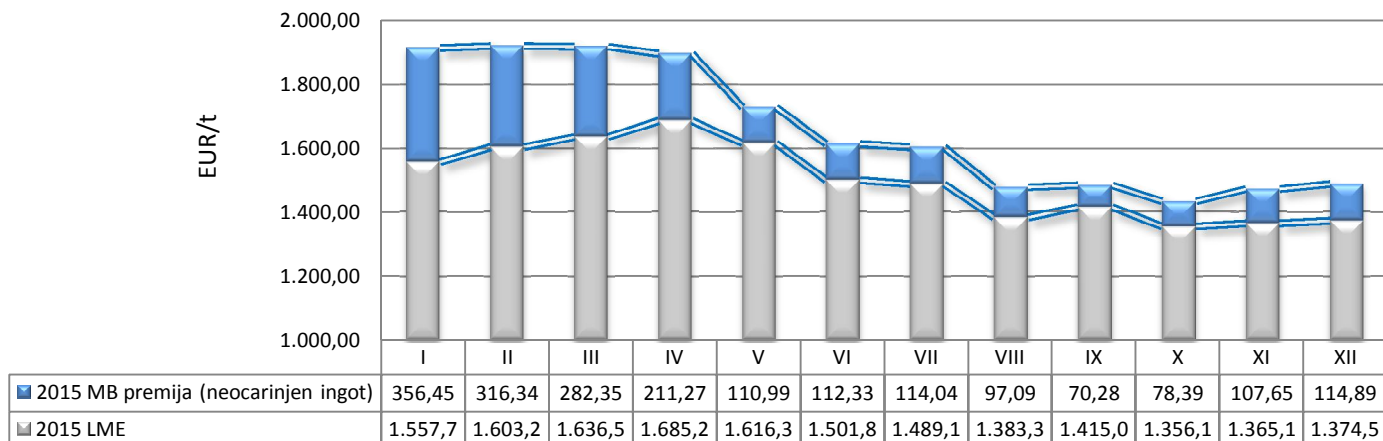
Društvo je izloženo riziku promene cena.

U cilju zaštite od rizika promene cena u delu nabavke sirovina, Društvo se opredelilo da se kroz *hedging* zaštiti nabavna cena metala na LME. Time se postiže da glavna komponenta kalkulacije prodajne cene bude neutralna i da se, u slučaju značajne promene cene sirovina, ne izazove uticaj na poslovanje Društva.

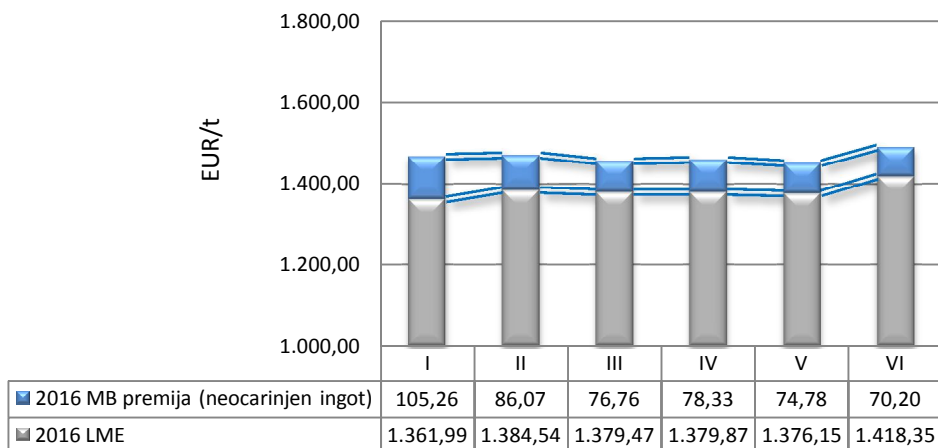
Druga komponenta prodajne cene je bazna cena uvećana za nadoplatke vezano za leguru, dimenzije, itd. Ista se utvrđuje poslovnim planom i poslovnom politikom prodaje i usklađuje sa kretanjem na tržištu.

Bazna cena prerade sa nadoplacima pokriva MB premiju, troškove poslovanja, a ostatak predstavlja dobit.

Kretanje LME i MB premije na metal (EUR/t) u 2015. godini



Kretanje LME i MB premije na metal (EUR/t) u 2016. godini



3. Gotovinski rizik i rizik od promene fer vrednosti kamatne stope

Društvo nema kamatonosnu imovinu pa je prihod i novčani tok nezavistan od promene tržišnih kamatnih stopa.

2) Kreditni rizik

Društvo svoje proizvode direktno prodaje avansno ili sa rokovima plaćanja od 30, 60, 90 dana, uz osiguranje potraživanja kod Agencije za osiguranje i finansiranje izvoza Republike Srbije. Potraživanja od prodaje preko Impol d.o.o. (tranzitno redovno i tranzitno prerada) osigurana su od strane Impol d.o.o.

Društvo se kreditno zadužuje u EUR ili u dinarima sa valutnom klauzulom vezujući se za kurs EUR. Svoje obaveze po kreditima Društvo izmiruje iz sopstvenih deviznih priliva. Ostvareni nivo dobiti omogućio je smanjenje kreditne zaduženosti, a time i kreditni rizik Društva.

3) Rizik likvidnosti

Društvo oprezno upravlja rizikom likvidnosti. To podrazumeva održavanje dovoljnog iznosa gotovine, kao i obezbeđenje adekvatnih izvora finansiranja kroz dugoročne kredite za investicije i obrtna sredstva.

Upravljanje rizikom kapitala

Cilj upravljanja kapitalom je da Društvo zadrži sposobnost da nastavi da posluje u neograničenom periodu i u promenljivoj budućnosti kako bi akcionarima obezbedilo dividendu kao i povećanje vrednosti akcija, a ostalim interesnim grupama (zaposleni, država) povoljnosti.

Ostvarivanje pozitivnog rezultata poslovanja je prioritetni zadatak Društva.

Društvo već dvanaest godina, neprekidno, iskazuje neto dobit iz poslovanja. Impol Seval a.d. je u 2011., 2012. i 2013. godini isplatilo dividendu akcionarima u iznosu od po cca 250.000EUR u dinarskoj protivvrednosti godišnje, dok je iznos dividende za 2015. godinu cca 275.000EUR u dinarskoj protivvrednosti. Preostali iznos dobiti iz prethodnih godina Društvo je reinvestiralo.

5 VAŽNIJI POSLOVNI DOGAĐAJI KOJI SU NASTUPILI NAKON 30.06.2016. godine

Od dana bilansiranja do dana odobravanja predmetnog izveštaja nije bilo bitnijih poslovnih događaja, koji bi uticali na verodostojnost iskazanih finansijskih izveštaja.

6 ZNAČAJNIJI POSLOVI DOO

Ostvareni rezultati DOO bili su u okviru planiranih. Pored redovnih poslova iz delokruga svog rada, period I-VI 2016. godinu obeležilo je i značajno učešće Impol Seval Tehnika d.o.o. u realizaciji investicionih projekata: Remont peći V1/2- Gautschi, rekonstrukcija ulaznih kolica V-19, prelazni sto radnih valjaka V-3, nosač dimovoda za L1/2, vertikalna i horizontalna signalizacija, Linija za premotavanje i embosiranje traka- projektovanje i izrada, izrada Al doboša za RAPP MARINE.

Ostvareni prihodi zavisnih društava od Impol Seval a.d. su:

	000 dinara	000 EUR
Impol Seval Tehnika d.o.o.	151.632	1.234
Impol Seval Final d.o.o.	19.899	162
Impol Seval PKC d.o.o.	9.804	80
Impol Seval President d.o.o.	61	0
Ukupno:	181.396	1.476

Ostvareni prihod Impol Seval a.d. od zavisnih društava iznosi:

	000 dinara	000 EUR
Impol Seval Tehnika d.o.o.	29.210	238
Impol Seval Final d.o.o.	676	5
Impol Seval PKC d.o.o.	330	3
Impol Seval President d.o.o.	316	2
Ukupno:	30.532	248

7 AKTIVNOSTI DRUŠTVA NA POLJU ISTRAŽIVANJA I RAZVOJA

Kod izrade Plana razvojno istraživačkih projekata Impol Seval a.d. za 2016. godinu, osim opredeljenja ka projektima usmerenim na razvoju tehnologije proizvodnje novih proizvoda, pre svega u domenu bojanih traka, veći broj projekata odnosio se na racionalizaciju trškova proizvodnje.

Obzirom na navedeno opredeljenje, u Impol Seval a.d. u 2016. godini je planirana realizacija 11 razvojno istraživačkih projekata.

Razvojni projekti za 2016. godinu odnosili su se na:

- Osvajanje proizvodnje novih proizvoda-3 projekta
- Poboljšanje kvaliteta proizvoda – 2 projekta;
- Sticanje novih tehnoloških znanja – 2 projekata;
- Racionalizacija troškova proizvodnje – 4 projekta;

8 PODACI O STEČENIM SOPSTVENIM AKCIJAMA

Društvo ne poseduje sopstvene akcije. Društvo nije sticalo sopstvene akcije od sačinjavanja prethodnog godišnjeg izveštaja.

9 IZJAVA O PRIMENI KODEKSA KORPORATIVNOG UPRAVLJANJA

U Impol Seval Valjaonica aluminijuma a.d. Sevojno primenjuje se Kodeks poslovnog postupanja grupe Impol koji je usvojen na sednici Nadzornog odbora Društva od 21.03.2016. godine (odluka broj 2/3/2016).

Usvojeni Kodeks je Kodeks pravila postupanja grupe Impol, čiji je član i Impol Seval a.d., koji je donet na sednici Upravnog odbora Impol 2000 d.d. Slovenska Bistrica, 14.12.2015. godine.

Tekst Kodeksa je javno dostupan na sajtu Društva.

Praksa korporativnog upravljanja se zasniva na doslednoj primeni zakonskih propisa i drugih pratećih propisa i akata Društva, sa ciljem blagovremene identifikacije mogućih rizika i obezbeđenjem uslova za zakonito i celishodno upravljanje rizicima u poslovanju Društva.

Posebno, praksa korporativnog upravljanja se zasniva na izveštavanju o bitnim događajima, u skladu sa zakonom i izveštavanju o bitnim aktivnostima unutar Društva i u odnosima sa društvima sa ograničenom odgovornošću.

Komunikacija sa zaposlenima, akcionarima i zainteresovanom javnošću je otvorena i neposredna.

Poslovni procesi su organizovani tako da se u najvećoj mogućoj meri otklanja opasnost od povreda na radu i stalno unapređuje zaštita životne i radne sredine i bezbednost i zdravlje zaposlenih.

U primeni izabranog Kodeksa korporativnog upravljanja nema odstupanja.



5%

RAST UKUPNE PROIZVODNJE U ODNOSU NA I-VI 2015.

11%

RAST PROIZVODNJE BOJENOG PROGRAMA U ODNOSU NA I-VI 2015.

145%

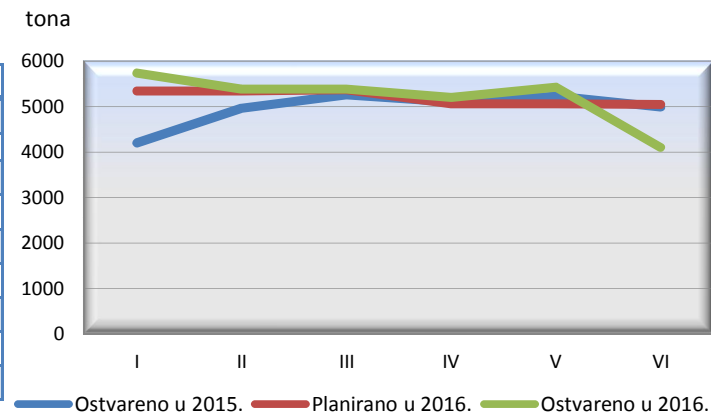
RAST NETO DOBITI U ODNOSU NA I-VI 2015.

10 NATURALNI POKAZATELJI

Proizvodnja i realizacija

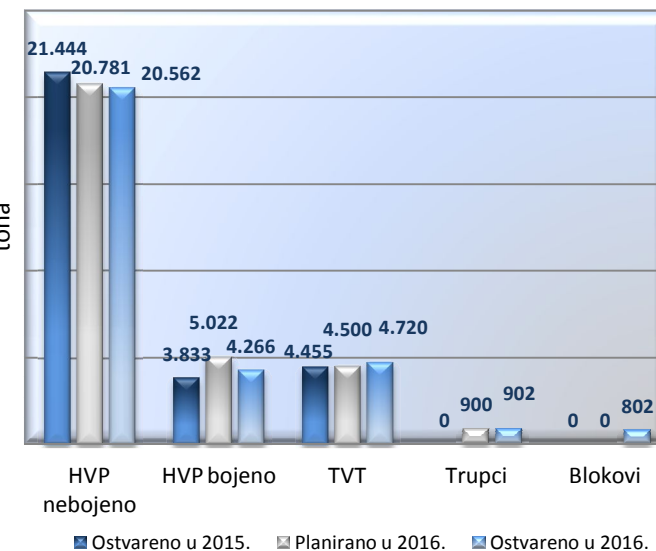
Pregled planirane i ostvarene proizvodnje u 2016. godini

Mesec	Ostvareno u 2015. god. /t/			Planirano u 2016. god. /t/			Ostvareno u 2016. god. /t/			Index	
	Domaće	Izvoz	Ukupno	Domaće	Izvoz	Ukupno	Domaće	Izvoz	Ukupno	10/4	10/7
1	2	3	4	5	6	7	8	9	10	11	12
I	187	4.019	4.206	184	5.151	5.335	154	5.588	5.742	136,52	107,63
II	323	4.637	4.960	184	5.154	5.338	106	5.276	5.382	108,51	100,82
III	-100	5.352	5.252	224	5.139	5.363	248	5.132	5.380	102,44	100,32
IV	159	4.936	5.095	249	4.814	5.063	250	4.957	5.207	102,20	102,84
V	287	4.939	5.226	254	4.803	5.057	292	5.139	5.431	103,92	107,40
VI	275	4.719	4.994	274	4.773	5.047	193	3.916	4.109	82,28	81,41
I-VI	1.131	28.601	29.732	1.369	29.834	31.203	1.243	30.009	31.252	105,11	100,16



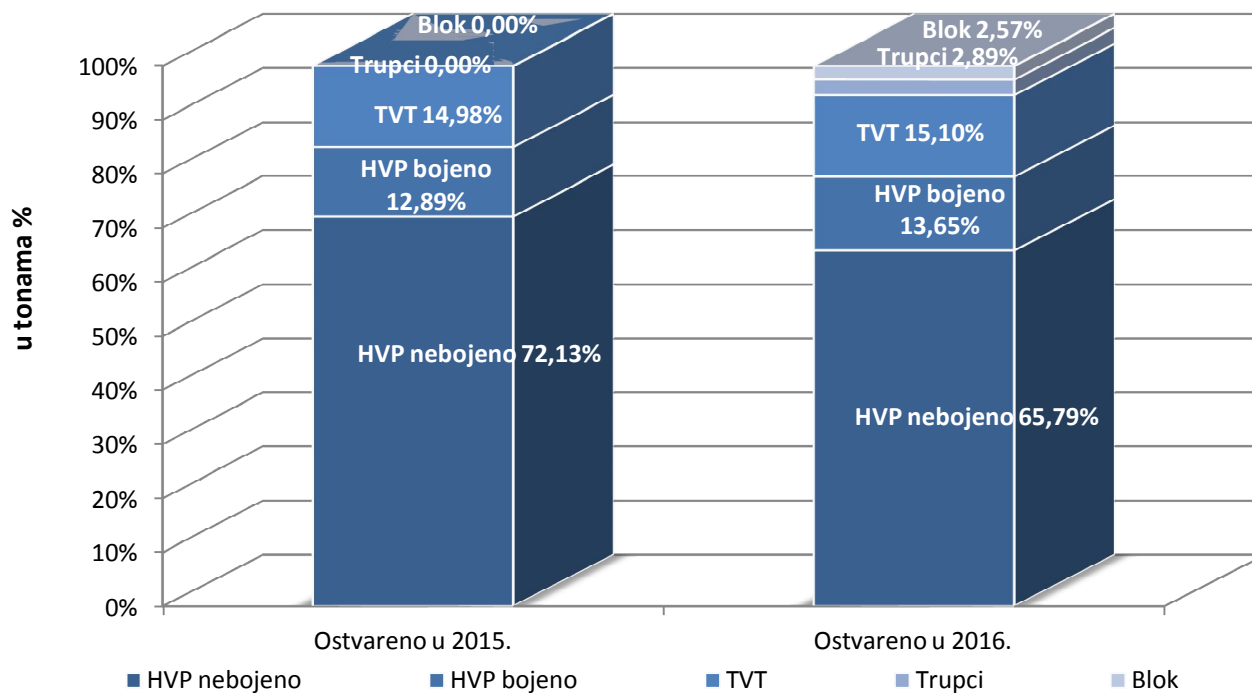
Pregled planirane i ostvarene proizvodnje po načinu obrade u 2016. godini

Proizvodi	Ostvareno u 2015. god. /t/			Planirano u 2016. god. /t/			Ostvareno u 2016. god. /t/			Index	
	Domaće	Izvoz	Ukupno	Domaće	Izvoz	Ukupno	Domaće	Izvoz	Ukupno	10/4	10/7
1	2	3	4	5	6	7	8	9	10	11	12
1.HVP	1.131	24.146	25.277	1.369	24.434	25.803	1.184	23.644	24.828	98,22	96,22
-HVP nebojeno	835	20.609	21.444	989	19.792	20.781	774	19.788	20.562	95,89	98,95
-HVP bojeno	296	3.537	3.833	380	4.642	5.022	410	3.856	4.266	111,30	84,95
2.TVT	0	4.455	4.455	0	4.500	4.500	56	4.664	4.720	105,95	104,89
3.Trupci	0	0	0	0	900	900	3	899	902	-	-
4.Blokovi	0	0	0	0	0	0	0	802	802	-	-
5.Ukupno (2+3+4)	0	4.455	4.455	0	5.400	5.400	59	6.365	6.424	144,20	118,96
Ukupno 1+5	1.131	28.601	29.732	1.369	29.834	31.203	1.243	30.009	31.252	105,11	100,16



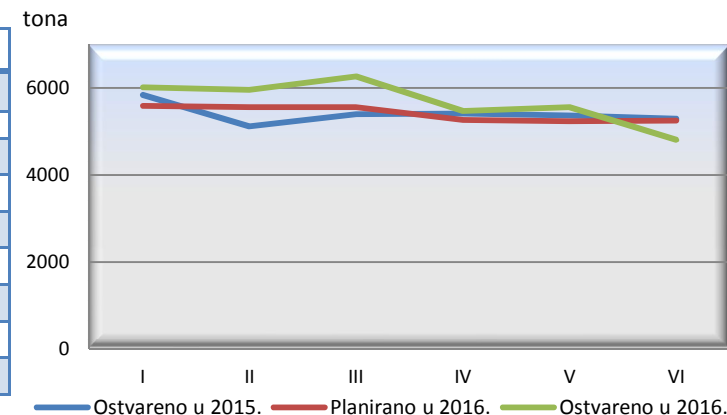
Pregled ostvarene proizvodnje po načinu obrade za period 2015-2016. godine

Mesec	2015							2016						
	HVP nebojeno	HVP bojeno	HVP	TVT	Trupci	Blok	Ukupno	HVP nebojeno	HVP bojeno	HVP	TVT	Trupci	Blok	Ukupno
I	3.190.613	412.337	3.602.950	603.002	0	0	4.205.952	3.777.030	612.263	4.389.293	522.790	579.010	251.082	5.742.175
II	3.866.050	385.149	4.251.199	708.331	0	0	4.959.530	3.577.733	592.066	4.169.799	760.202	0	452.132	5.382.133
III	3.976.816	502.573	4.479.389	772.044	0	0	5.251.433	3.669.980	692.160	4.362.140	919.480	0	98.576	5.380.196
IV	3.494.525	800.701	4.295.226	799.497	0	0	5.094.723	3.562.620	766.635	4.329.255	878.390	0	0	5.207.645
V	3.621.441	844.253	4.465.694	760.170	0	0	5.225.864	3.431.842	786.450	4.218.292	889.385	323.442	0	5.431.119
VI	3.294.297	887.129	4.181.426	811.780	0	0	4.993.206	2.542.052	816.741	3.358.793	750.047	0	0	4.108.840
I-VI	21.443.742	3.832.142	25.275.884	4.454.824	0	0	29.730.708	20.561.257	4.266.315	24.827.572	4.720.294	902.452	801.790	31.252.108



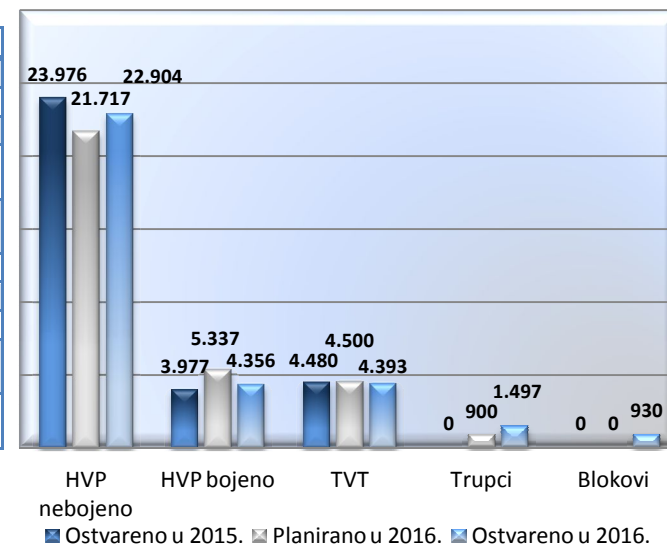
Pregled planirane i ostvarene realizacije u 2016. godini

Mesec	Ostvareno u 2015. god. /t/			Planirano u 2016. god. /t/			Ostvareno u 2016. god. /t/			Index	
	Domaće	Izvoz	Ukupno	Domaće	Izvoz	Ukupno	Domaće	Izvoz	Ukupno	10/4	10/7
I	113	5.728	5.841	245	5.338	5.583	152	5.865	6.017	103,01	107,77
II	136	4.981	5.117	230	5.327	5.557	121	5.833	5.954	116,36	107,14
III	163	5.234	5.397	226	5.329	5.555	205	6.059	6.264	116,06	112,76
IV	166	5.252	5.418	250	5.014	5.264	235	5.239	5.474	101,03	103,99
V	279	5.090	5.369	254	4.988	5.242	318	5.237	5.555	103,46	105,97
VI	326	4.965	5.291	275	4.978	5.253	196	4.620	4.816	91,02	91,68
I-VI	1.183	31.250	32.433	1.480	30.974	32.454	1.227	32.853	34.080	105,08	105,01



Pregled planirane i ostvarene realizacije po načinu obrade u 2016. godini

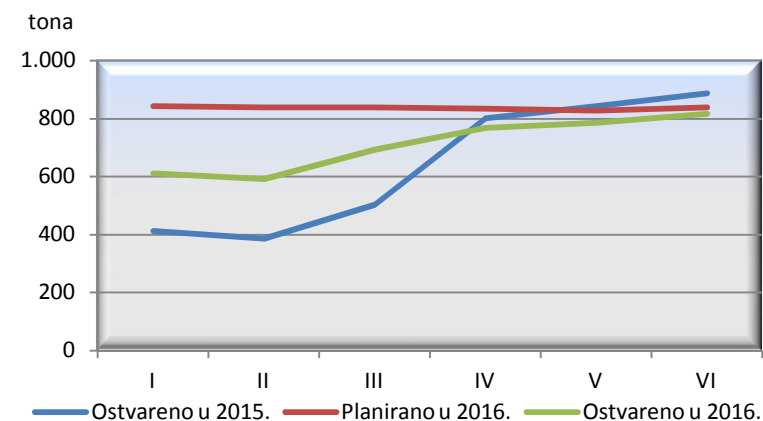
Proizvodi	Ostvareno u 2015. god. /t/			Planirano u 2016. god. /t/			Ostvareno u 2016. god. /t/			Index	
	Domaće	Izvoz	Ukupno	Domaće	Izvoz	Ukupno	Domaće	Izvoz	Ukupno	10/4	10/7
1.HVP	1.183	26.770	27.953	1.480	25.574	27.054	1.168	26.092	27.260	97,52	100,76
-HVP nebojeno	863	23.113	23.976	1.055	20.662	21.717	800	22.104	22.904	95,53	105,47
-HVP bojeno	320	3.657	3.977	425	4.912	5.337	368	3.988	4.356	109,53	81,62
2.TVT	0	4.480	4.480	0	4.500	4.500	56	4.337	4.393	98,06	97,62
3.Trupci	0	0	0	0	900	900	3	1.494	1.497	-	166,33
4.Blokovi	0	0	0	0	0	0	0	930	930	-	-
5.Ukupno (2+3+4)	0	4.480	4.480	0	5.400	5.400	59	6.761	6.820	152,23	126,30
Ukupno 1+5	1.183	31.250	32.433	1.480	30.974	32.454	1.227	32.853	34.080	105,08	105,01



Proizvodnja i realizacija – bojeni proizvodi

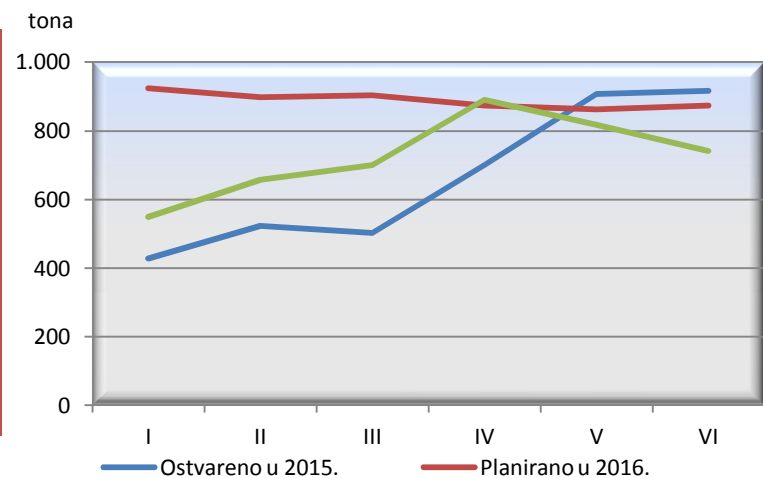
Pregled planirane i ostvarene proizvodnje u 2016. godini

Meseci	Ostvareno u 2015. god. /t/			Planirano u 2016. god. /t/			Ostvareno u 2016. god. /t/			Index	
	Bojeno			Bojeno			Bojeno			Bojeno	
	Domaće	Izvoz	Ukupno	Domaće	Izvoz	Ukupno	Domaće	Izvoz	Ukupno	10/4	10/7
1	2	3	4	5	6	7	8	9	10	11	12
I	70	342	412	50	794	844	32	580	612	148,54	72,51
II	15	371	386	50	789	839	15	577	592	153,37	70,56
III	41	461	502	65	774	839	103	589	692	137,85	82,48
IV	64	738	802	65	769	834	116	651	767	95,64	91,97
V	48	796	844	70	758	828	67	719	786	93,13	94,93
VI	58	829	887	80	758	838	77	740	817	92,11	97,49
I-VI	296	3.537	3.833	380	4.642	5.022	410	3.856	4.266	111,30	84,95



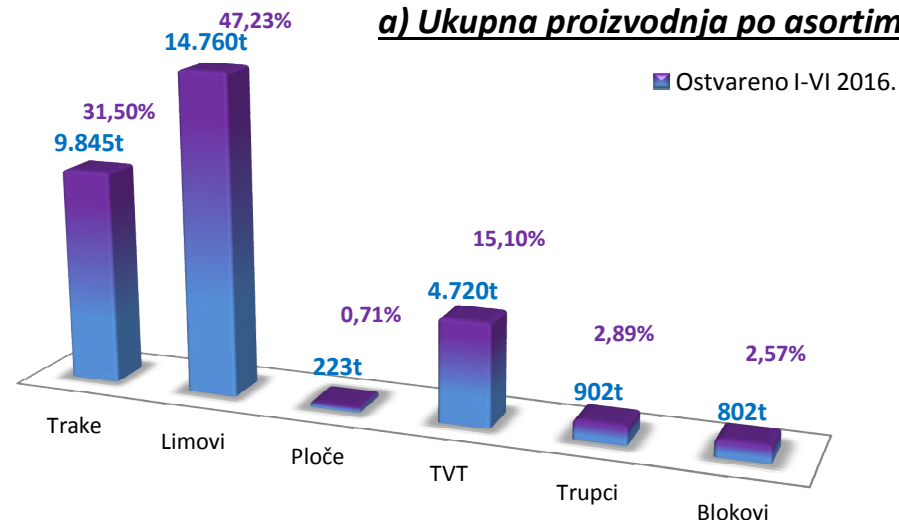
Pregled planirane i ostvarene realizacije u 2016. godini

Meseci	Ostvareno u 2015. god. /t/			Planirano u 2016. god. /t/			Ostvareno u 2016. god. /t/			Index	
	Bojeno			Bojeno			Bojeno			Bojeno	
	Domaće	Izvoz	Ukupno	Domaće	Izvoz	Ukupno	Domaće	Izvoz	Ukupno	10/4	10/7
1	2	3	4	5	6	7	8	9	10	11	12
I	23	404	427	80	844	924	14	535	549	128,57	59,42
II	26	497	523	65	834	899	11	647	658	125,81	73,19
III	43	460	503	65	839	904	41	659	700	139,17	77,43
IV	58	643	701	65	809	874	125	766	891	127,10	101,95
V	85	822	907	70	793	863	112	705	817	90,08	94,67
VI	85	831	916	80	793	873	65	676	741	80,90	84,88
I-VI	320	3.657	3.977	425	4.912	5.337	368	3.988	4.356	109,53	81,62



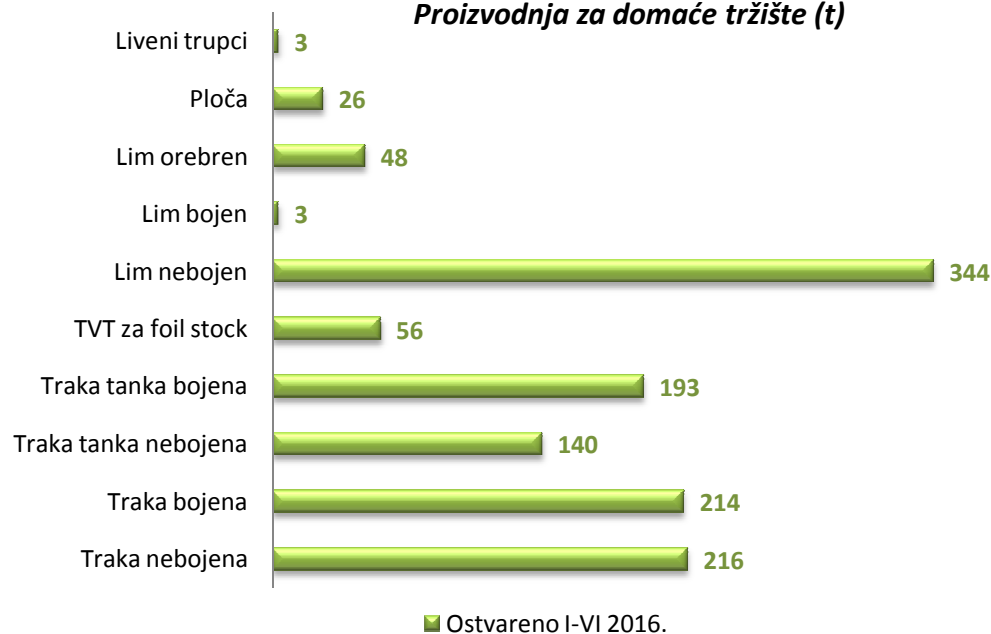
a) Ukupna proizvodnja po asortimanu

Proizvodnja po asortimanu

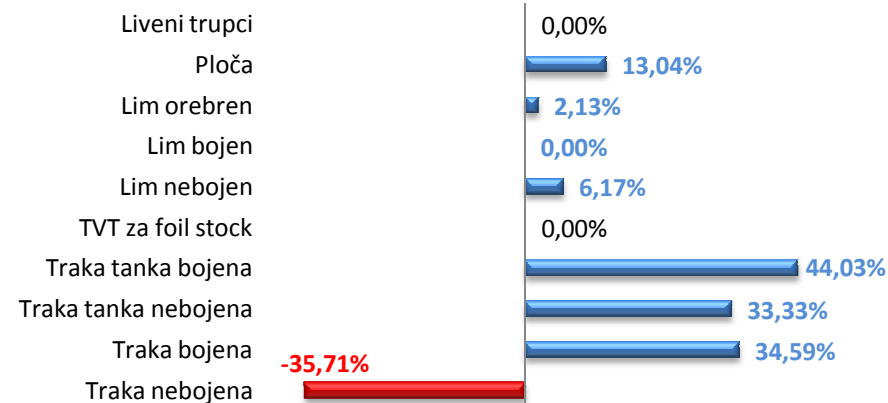


b) Proizvodnja po asortimanu i tržištima

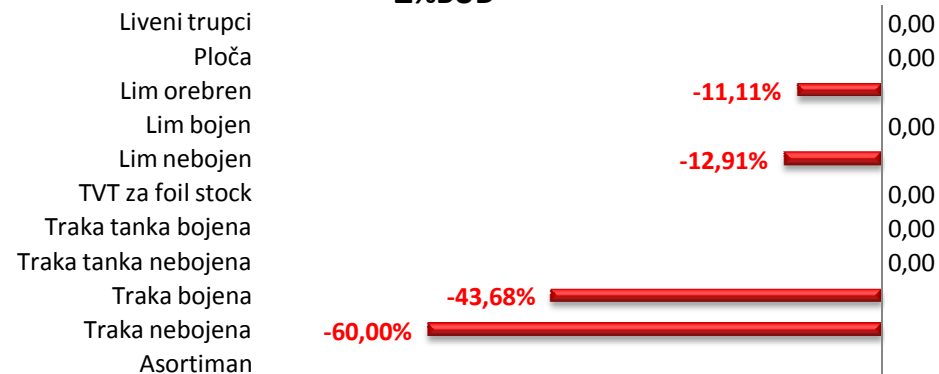
Proizvodnja za domaće tržište (t)



Δ%LY



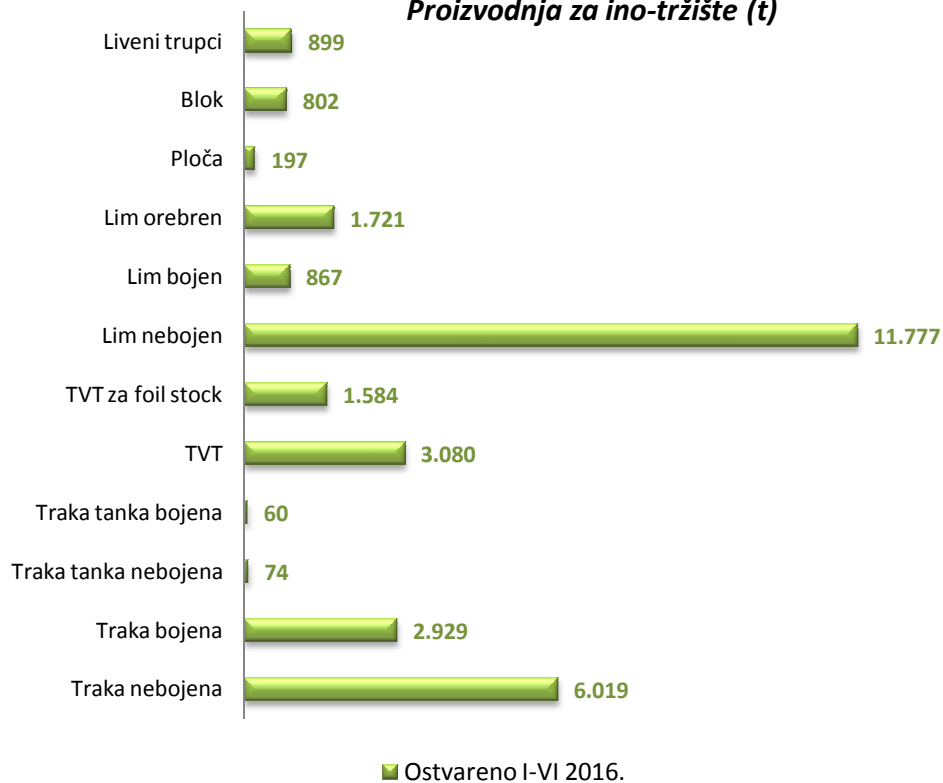
Δ%BUD



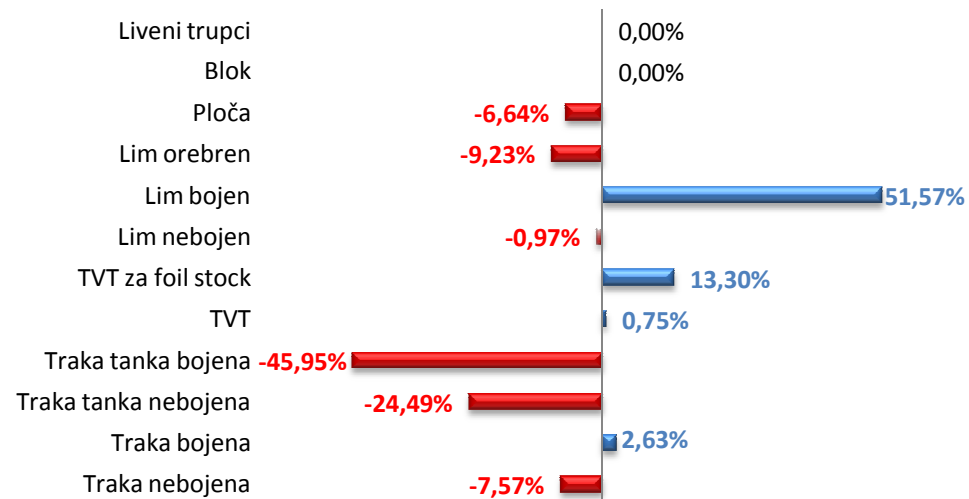
Δ%LY –procentualna promena u odnosu na prethodnu godinu

Δ%BUD–procentualna promena u odnosu na plan

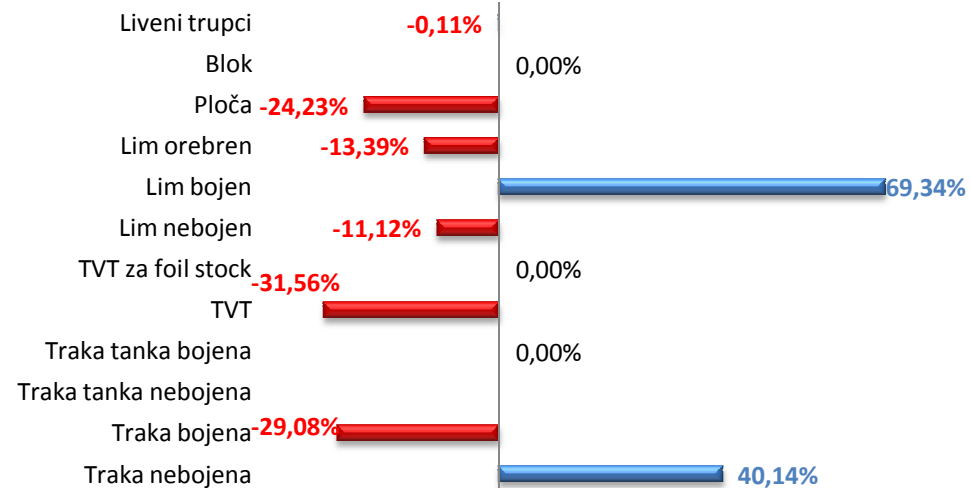
Proizvodnja za ino-tržište (t)



Δ%LY



Δ%BUD



Δ%LY –procentualna promena u odnosu na prethodnu godinu

Δ%BUD –procentualna promena u odnosu na plan

11 KADROVI

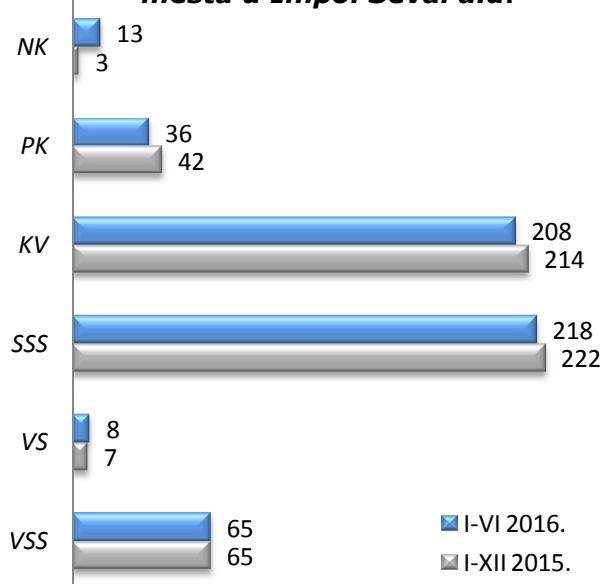
Kvalifikaciona struktura zaposlenih je povoljna. Od ukupnog broja zaposlenih 54% zaposlenih čini visoko - kvalifikovana i kvalifikovana radna snaga (VSS, VS, VK i KV).

Prosečna starosna struktura zaposlenih Društva od preko 46 godina zahteva prijem mlađih i stručnih kadrova koji će biti sposobni i spremni za postizanje dobrih rezultata koje Impol Seval a.d. postavlja sebi za cilj.

Stanje zaposlenih na dan 30.06.

O p i s	31.12.'15.	30.06.'16.
Uprava Društva	15	13
Sektor tehnologije, razvoja i investicija	15	15
PJ Livnica	113	107
PJ Valjaonica	237	236
PJ Linija za bojenje	21	21
Sektor kvaliteta	25	24
Sektor marketinga	76	74
Sektor infrastrukture	51	58
Ukupno Impol Seval	553	548
Impol Seval Final	25	25
Impol Seval PKC	12	12
Impol Seval Tehnika	85	85
Impol Seval President	9	10
U K U P N O :	684	680

Zaposlenost po kategoriji radnog mesta u Impol Seval a.d.

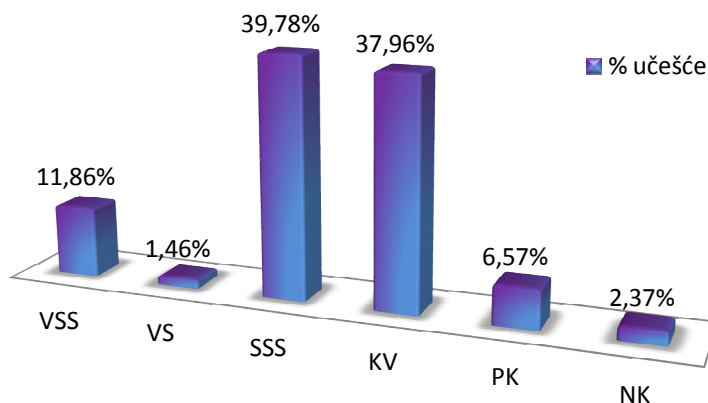


Stanje zaposlenih na dan 30.06.2016. god. u Impol Seval a.d. iznosi 548, u Final d.o.o. 25, u PKC d.o.o. 12, u Tehnika d.o.o. 85 u u President d.o.o.10, što ukupno iznosi 680 i u odnosu na 684 koliko je bilo zaposleno na dan 31.12.2015. god. ukupan broj zaposlenih je smanjen za četiri.

Zaposlenost prema polu i godinama života u Impol Seval a.d.

Opis	do 25	26-35	36-45	46-55	56-65	Σ	%
Muškarci	17	110	56	141	126	450	82,12
Žene	2	14	18	31	33	98	17,88
Ukupno	19	124	74	172	159	548	-

Pregled broja zaposlenih po kategoriji radnog mesta na dan 30.06.2016. godine u Impol Seval a.d.



12 ZARADE

Na ime zarada u Impol Seval a.d. u periodu I-VI 2016. Godine ukupno je isplaćeno 366.510.487 dinara ili 2.981.748EUR, od čega se 263.970.371 dinara, odnosno 72,03%, odnosi na neto zarade, 32.553.179 dinar ili 8,88% na troškove poreza na zarade i 69.986.937 dinara, odnosno 19,09%, na troškove doprinosa iz zarada.

Zajedno sa doprinosima na teret poslodavca od 64.725.649 dinara ili 526.576EUR ukupni troškovi zarada iznose 431.236.136 dinara ili 3.508.324EUR i čine 7,67% ukupnih troškova Impol Seval a.d.

Zahvaljujući povećanju najniže cene rada i primeni stimulaturnih mera raspodele, prosečno isplaćena zarada u Impol Seval a.d. u periodu I-VI 2016. godine iznosila je 94.252 dinara, odnosno 67.328 dinara bez poreza i doprinosa po zaposlenom.

Isplata zarada u DOO u sistemu Impol Seval vršena je po istim principima kao i u Impol Seval a.d. uz poštovanje Zakona o radu i Kolektivnog Ugovora. Prosečne isplaćene zarade i zarade bez poreza i doprinosa u Društvu u periodu januar-jun 2016. godine prikazane su u narednim tabelama.

Prosek isplaćene zarade u periodu I-VI 2016. godine po KU

Prosečan kurs EUR 122,9180

Meseci	Impol Seval a.d.		Final d.o.o.		PKC d.o.o.		Tehnika d.o.o.		President d.o.o.		Ukupno	
	Din.	Eur	Din.	Eur	Din.	Eur	Din.	Eur	Din.	Eur	Din.	Eur
Januar	87.573	715	89.602	732	91.908	750	82.134	671	52.840	431	86.547	707
Februar	86.293	702	93.694	763	94.284	767	79.557	647	55.739	454	85.430	695
Mart	105.120	854	108.185	879	110.592	898	100.569	817	65.462	532	104.235	846
April	88.596	721	90.147	734	97.335	793	82.252	670	56.154	457	87.605	713
Maj	91.106	742	92.677	755	98.389	801	85.748	698	56.855	463	90.093	734
Jun	106.985	867	113.782	922	116.990	948	104.495	847	69.726	565	106.520	863
I-VI '16.	94.252	767	97.973	797	101.577	826	89.095	725	59.564	485	93.379	760

Prosek isplaćene zarade umanjene za porez i doprinose u periodu I-VI 2016. godine po KU

Meseci	Impol Seval a.d.		Final d.o.o.		PKC d.o.o.		Tehnika d.o.o.		President d.o.o.		Ukupno	
	Din.	Eur	Din.	Eur	Din.	Eur	Din.	Eur	Din.	Eur	Din.	Eur
Januar	62.539	511	63.972	522	65.588	536	58.705	479	38.202	312	61.818	505
Februar	61.643	502	66.840	544	67.254	547	56.914	463	40.233	327	61.037	497
Mart	74.841	608	76.998	625	78.686	639	71.652	582	47.049	382	74.222	603
April	63.889	520	66.266	540	69.392	565	59.292	483	40.524	330	63.202	515
Maj	65.016	529	66.127	538	70.131	571	61.261	499	41.016	334	64.306	524
Jun	76.147	617	80.922	656	83.170	674	74.665	605	50.038	405	75.856	615
I-VI '16.	67.328	548	70.160	571	72.368	589	63.721	518	42.915	349	66.723	543

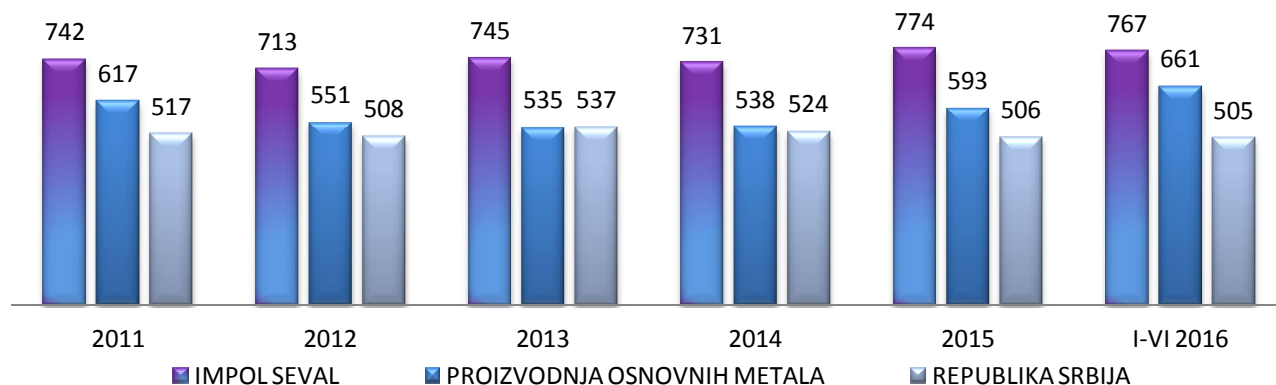
Prosek isplaćene zarade po kategoriji radnog mesta u periodu I-VI 2016. godine u dinarima

Opis	Kategorija radnog mesta							
	VSS	VS	VKV	SSS	KV	PK	NK	Ukupno
Impol Seval a.d.	130.956	104.582	101.953	89.530	92.047	78.444	69.199	94.252
Final d.o.o.	140.779	93.663	0	81.938	0	0	65.124	97.973
PKC d.o.o.	121.619	99.884	0	75.847	0	63.903	0	101.577
Tehnika d.o.o.	143.688	104.892	90.644	93.597	83.682	77.578	63.406	89.095
President d.o.o.	0	0	0	63.095	0	0	49.366	59.564

Prosek isplaćene zarade po kategoriji radnog mesta u periodu I-VI 2016. godine u EUR

Opis	Kategorija radnog mesta							
	VSS	VS	VKV	SSS	KV	PK	NK	Ukupno
Impol Seval a.d.	1.065	851	829	728	749	638	563	767
Final d.o.o.	1.145	762	0	667	0	0	530	797
PKC d.o.o.	989	813	0	617	0	520	0	826
Tehnika d.o.o.	1.169	853	737	761	681	631	516	725
President d.o.o.	0	0	0	513	0	0	402	485

Pregled zarada (EUR) u Republici Srbiji, delatnosti Proizvodnja osnovnih metala i Impol Seval a.d. po godinama 2011-2015.



13 REALIZACIJA INVESTICIONIH ULAGANJA

Investicionim programom iz Ugovora o kupoprodaji Valjaonice aluminijuma u jesen 2002. godine planirana su investiciona ulaganja u iznosu od 14,635 miliona USD za realizaciju više investicionih projekata u naredne tri godine. Osnovni motivi pri izradi ovog plana su bili:

- revitalizacija i modernizacija postojeće opreme;
- povećanje nivoa kvaliteta i racionalizacija troškova proizvodnje;
- ekološka zaštita životne sredine i humanizacija rada.

Zaključno sa 2005. godinom u Impol Seval a.d. ukupno je investirano po Investicionom programu 18.219.183 USD, čime je u potpunosti realizovana obaveza iz Investicionog programa. Verifikaciju realizacije obaveza iz Investicionog programa izvršila je Agencija za privatizaciju i konstatovala da je Impol d.o.o. u celini ispunio svoju obavezu iz Kupoprodajnog ugovora – Investicioni program.

Krajem 2005. godine ušlo se u realizaciju investicije Livnica II sa vodosnabdevanjem i po tom osnovu u 2005. godini je investirano 1.514.322 USD tako da je zaključno sa 2005. godinom investirano ukupno 19.733.505 USD, odnosno 16.244.893 EUR.

U periodu od 2006. zaključno sa 2015. godinom dodatno je investirano 57.200.414 EUR.

Poslovnim planom za 2016. god. planirano je ulaganje od 8 miliona EUR, a u periodu I-VI 2016. godine izvršeno 4.310.000 EUR, pri čemu je iznos od 1.421.000 EUR fakturisan na ime izvršenih isporuka opreme i izvršenih usluga po osnovu investicija, a iznos od 2.889.000 EUR uplaćen kao avans po osnovu zaključenih ugovora za buduće investicije.

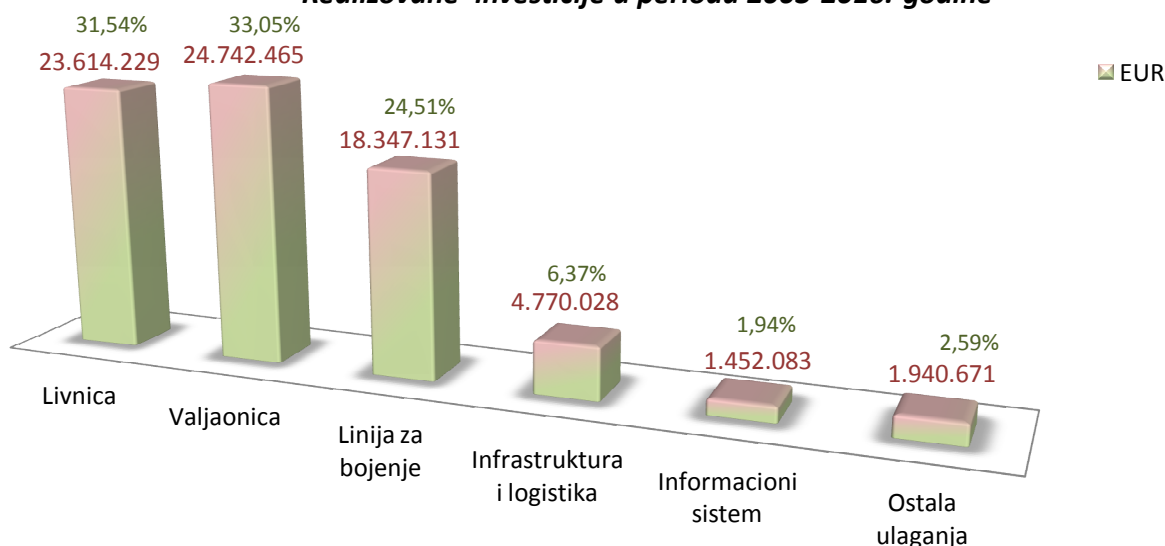
Najznačajnije aktivnosti koje su obeležile 2016. godinu su: revitalizacija i modernizacija peći za zagrevanje blokova V1/2, Linija za premotavanje i embosiranje traka, zamena motora na valjačastom transporteru na Valjačkom stanu V-2...

Ukupna ulaganja u periodu 2002–2016. god. iznosila su **77.755.619 EUR** pri čemu je za iznos od 74.866.608 EUR izvršeno fakturisanje na ime isporučene opreme i izvršenih usluga po osnovu investicija.

Finansiranje ovih ulaganja izvršeno je iz tekućih sredstava i investicionih kredita.

U periodu od 2003 –2016. godine struktura realizovanih (fakturisanih) investicionih ulaganja od 74.866.608 EUR bila je sledeća:

Realizovane investicije u periodu 2003-2016. godine



14 POKAZATELJI KVALITETA I TROŠKOVI PO GRUPAMA

14.1. Osnovni i ostali pokazatelji kvaliteta

Osnovni pokazatelji kvaliteta	Plan za 2016.	Ostvareno I-VI 2016.
Faktor gubitka metala u PJ Livnica %	≤ 3,640	3,969
Faktor protoka u PJ Livnica	≤ 1,130	1,145
Faktor protoka TVT	≤ 1,059	1,062
Faktor protoka strečerovanih limova	≤ 1,420	1,436
Faktor protoka nestrečerovanih limova	≤ 1,355	1,363
Faktor protoka strečerovane trake	≤ 1,420	1,446
Faktor protoka nestrečerovane trake	≤ 1,415	1,368
Faktor protoka orebreni limovi	≤ 1,255	1,271
Faktor protoka TVP	≤ 1,325	1,352
Faktor protoka bojene streč. trake i limovi	≤ 1,480	1,502
Faktor protoka bojene tanke trake	≤ 1,450	1,474
Faktor protoka PJ Linija za bojenje	≤ 1,008	1,010

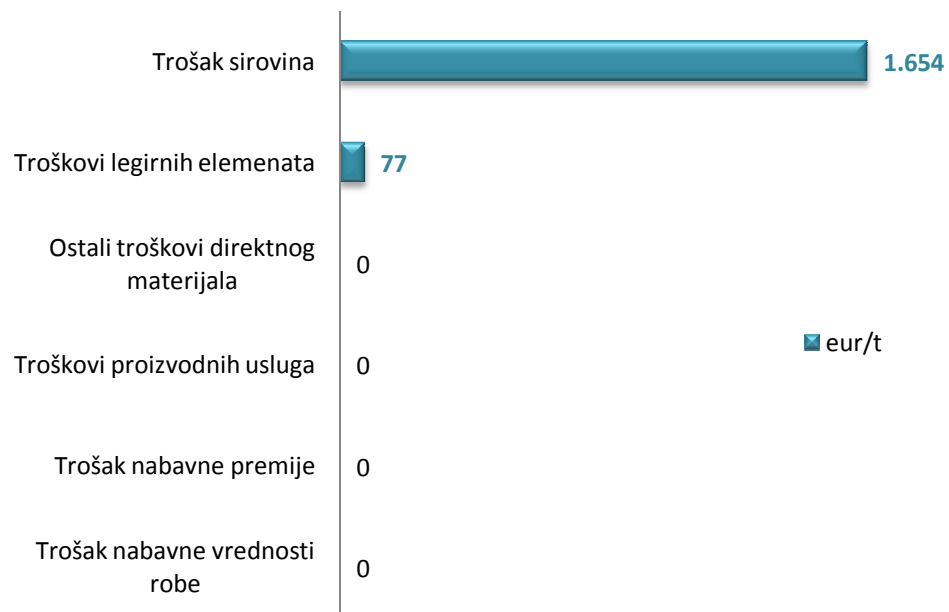
R. br.	Pokazatelji	PJ Livnica		Pj Valjaonica		PJ Linija za bojenje	
		Plan za 2016.	Ostvareno I-VI 2016.	Plan za 2016.	Ostvareno I-VI 2016.	Plan za 2016.	Ostvareno I-VI 2016.
1.	Pušteno uz odobrenje %	≤ 1,30	1,29	≤ 1,60	2,07	≤ 2,10	1,55
2.	Ukupni škart %	≤ 0,75	0,39	≤ 0,15	0,58	≤ 0,75	1,76
2.1.	Međufazni škart %	≤ 0,50	0,25	≤ 0,00	0,00	≤ 0,00	0,00
2.2.	Interne reklamacije %	≤ 0,25	0,14	≤ 0,08	0,42	≤ 0,03	0,09
2.3.	Završni škart %	≤ 0,00	0,00	≤ 0,07	0,16	≤ 0,72	1,67
3.	Nastale reklamacije %	≤ 1,00	1,72	≤ 1,00	0,92	≤ 1,00	2,79
4.	Zaključene reklamacije %	≤ 0,80	2,27	≤ 0,80	1,06	≤ 0,80	1,03

14.2. Troškovi po grupama

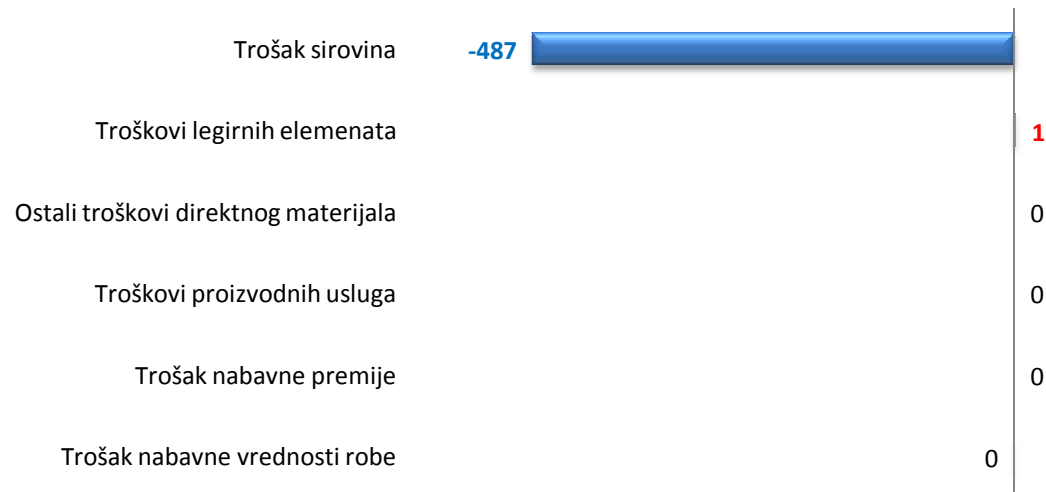
ΔLY –promena u odnosu na I-VI 2015. godine (eur/t)

ΔBUD–promena u odnosu na plan (eur/t)


Troškovi po grupama (A-F)



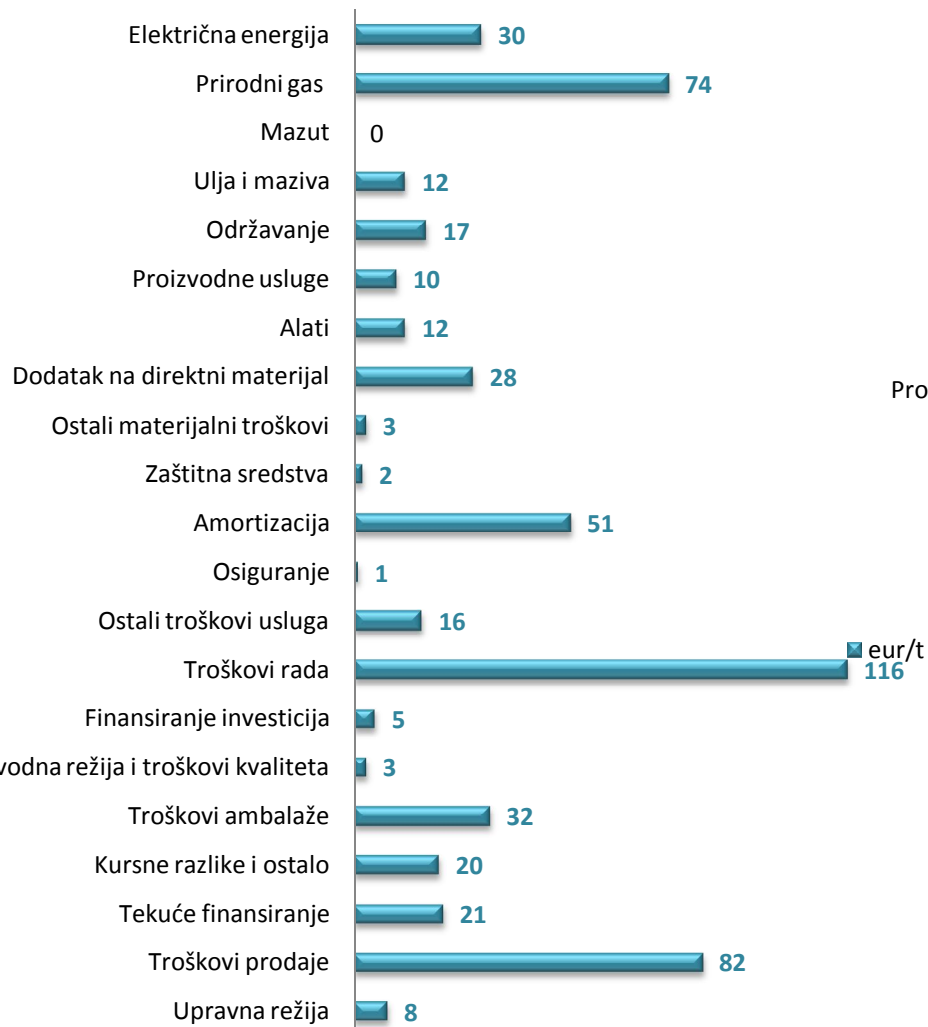
ΔLY(eur/t)



ΔBUD(eur/t)




Troškovi po grupama (1-21)



ΔLY –promena u odnosu na I-VI 2015. godine (eur/t)

ΔBUD–promena u odnosu na plan (eur/t)

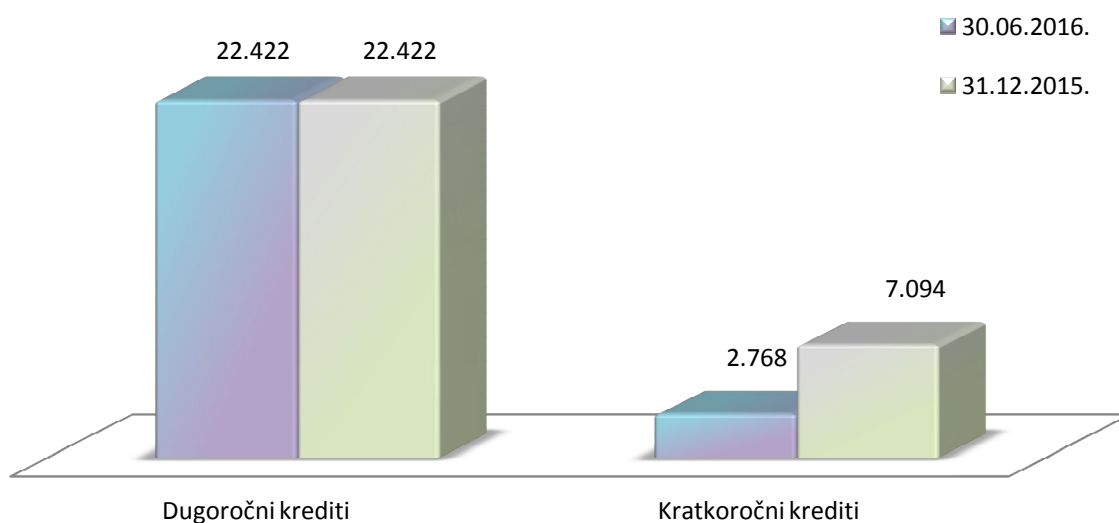


15 STANJE KREDITNE ZADUŽENOSTI

Red. br.	V r s t a k r e d i t a	Preračunato u EUR	
		31.12.2015.	30.06.2016.
1.	Dugoročni krediti	22.421.806	22.421.806
1.2.	Dugoročni krediti u zemlji-dinarski	6.585.000	6.585.000
1.5.	Dugoročni krediti u zemlji-devizni-investicioni	7.275.000	7.275.000
1.6.	Dugoročni krediti u zemlji-devizni	8.561.806	8.561.806
2.	Kratkoročni krediti	7.094.166	2.767.917
2.1.	Kratkoročni krediti/deo dugoročnih	5.094.166	2.767.917
2.2.	Kratkoročni dinarski krediti	2.000.000	0
U k u p n o:		29.515.972	25.189.722

Red. br.	O p i s	Vrednost u EUR		Struktura u %	
		31.12.2015.	30.06.2016.	31.12.2015.	30.06.2016.
1.	Dugoročni krediti	22.421.806	22.421.806	75,96	89,01
2.	Kratkoročni krediti	7.094.166	2.767.917	24,04	10,99
U k u p n o:		29.515.972	25.189.722	-	-

Međusobni odnosi dugoročnih i kratkoročnih kredita na dan 31.12.2015. i 30.06.2016. /u 000 EUR/



**Kretanje kreditne zaduženosti u periodu
31.12.2015-30.06.2016. godine**

Vrsta kredita/kreditor		stanje 31.12.2015.	stanje 31.01.2016.	stanje 29.02.2016.	stanje 31.03.2016.	stanje 30.04.2016.	stanje 31.05.2016.	stanje 30.06.2016.
Za osnovna sredstva	<i>Komercijalna - nova linija za bojenje (EUR 9,7)</i>	8.487.500	8.487.500	8.184.375	8.184.375	8.184.375	7.881.250	7.881.250
	<i>Komercijalna - investicioni kredit - Uredba Vlade</i>	183.333	91.667	0	0	0	0	0
Σ za osnovna sredstva		8.670.833	8.579.167	8.184.375	8.184.375	8.184.375	7.881.250	7.881.250
Za obrtna sredstva	<i>Banca Intesa</i>	6.295.139	6.166.667	6.038.194	5.909.722	5.781.250	5.652.778	5.524.306
	<i>Komercijalna banka</i>	10.816.667	10.755.694	10.694.722	10.633.750	10.572.778	10.511.806	10.450.833
	<i>UniCredit banka</i>	1.733.333	1.666.667	1.600.000	1.533.333	1.466.667	1.400.000	1.333.333
	<i>AOFI</i>	2.000.000	2.000.000	2.000.000	2.000.000	0	0	0
Σ za obrtna sredstva		20.845.139	20.589.028	20.332.917	20.076.806	17.820.695	17.564.583	17.308.472
UKUPNI KREDITI		29.515.972	29.168.194	28.517.292	28.261.181	26.005.070	25.445.833	25.189.722

16 FINANSIJSKI REZULTAT ZA I-VI 2016. GOD.

16.1. Bilans uspeha za period I-VI 2016. god. Impol Seval a.d.

Prosečan kurs EUR I-VI 2016. 122,9180

Prosečan kurs EUR I-VI 2015.

120,9590

Grupa računa, račun	POZICIJA	AOP	I-VI 2015. god.		I-VI 2016. god.	
			/u 000 din/	/u 000 eur/	/u 000 din/	/u 000 eur/
1	2	3	4	5	6	7
	PRIHODI IZ REDOVNOG POSLOVANJA					
60 do 65, osim 62 i 63	A. POSLOVNI PRIHODI (1002+1009+1016+1017)	1001	7.109.567	58.777	6.780.267	55.161
60	I. PRIHODI OD PRODAJE ROBE (1003+1004+1005+1006+1007+1008)	1002				
600	1. Prihodi od prodaje robe matičnim i zavisnim pravnim licima na domaćem tržištu	1003				
601	2. Prihodi od prodaje robe matičnim i zavisnim pravnim licima na inostranom tržištu	1004				
602	3. Prihodi od prodaje robe ostalim povezanim pravnim licima na domaćem tržištu	1005				
603	3. Prihodi od prodaje robe ostalim povezanim pravnim licima na inostranom tržištu	1006				
604	5. Prihodi od prodaje robe na domaćem tržištu	1007				
605	6. Prihodi od prodaje robe na inostranom tržištu	1008				
61	II PRIHODI OD PRODAJE PROIZVODA I USLUGA (1010+1011+1012+1013+1014+1015)	1009	6.911.776	57.141	6.637.341	53.998
610	1. Prihodi od prodaje proizvoda i usluga matičnim zavisnim pravnim licima na domaćem tržištu	1010	35.624	295	22.077	180
611	2. Prihodi od prodaje proizvoda i usluga matičnim zavisnim pravnim licima na inostranom tržištu	1011	3.199.065	26.448	3.289.803	26.764
612	3. Prihodi od prodaje roba i usluga ostalim povezanim pravnim licima na domaćem tržištu	1012				
613	4. Prihodi od prodaje roba i usluga ostalim povezanim pravnim licima na inostranom tržištu	1013				
614	5. Prihodi od prodaje proizvoda i usluga na domaćem tržištu	1014	400.708	3.313	417.493	3.397

Grupa računa, račun	POZICIJA	AOP	I-VI 2015. god.		I-VI 2016. god.	
			/u 000 din/	/u 000 eur/	/u 000 din/	/u 000 eur/
1	2	3	4	5	6	7
615	6. Prihodi od prodaje gotovih proizvoda i usluga na inostranom tržištu	1015	3.276.379	27.087	2.907.968	23.658
64	III. PRIHODI OD PREMIJA, SUBVENCIJA, DOTACIJA, DONACIJA I SL.	1016				
65	IV. DRUGI POSLOVNI PRIHODI	1017	197.791	1.635	142.926	1.163
	RASHODI IZ REDOVNOG POSLOVANJA					
50 do 55, 62 i 63	B. POSLOVNI RASHODI (1019-1020-1021+1022+1023+1024+1025+1026+1027+1028+1029) ≥ 0	1018	6.733.715	55.669	6.049.825	49.218
50	I. NABAVNA VREDNOST PRODATE ROBE	1019				
62	II. PRIHODI OD AKTIVIRANJA UČINAKA I ROBE	1020				
630	III. POVEĆANJE VREDNOSTI ZALIHA NEDOVRŠENIH I GOTOVIH PROIZVODA I NEDOVRŠENIH USLUGA	1021	608.523	5.031	274.798	2.236
631	IV. SMANJENJE VREDNOSTI ZALIHA NEDOVRŠENIH I GOTOVIH PROIZVODA I NEDOVRŠENIH USLUGA	1022	756.798	6.257	849.361	6.910
51 osim 513	V. TROŠKOVI MATERIJALA	1023	4.955.386	40.967	3.940.573	32.059
513	VI. TROŠKOVI GORIVA I ENERGIJE	1024	622.020	5.142	441.150	3.589
52	VII. TROŠKOVI ZARADA, NAKNADA ZARADA I OSTALI LIČNI RASHODI	1025	397.045	3.282	451.277	3.671
53	VIII. TROŠKOVI PROIZVODNIH USLUGA	1026	390.439	3.228	392.440	3.193
540	IX. TROŠKOVI AMORTIZACIJE	1027	165.803	1.371	193.171	1.572
541 do 549	X. TROŠKOVI DUGOROČNIH REZERVISANJA	1028				
55	XI. NEMATERIJALNI TROŠKOVI	1029	54.747	453	56.651	461
	V. POSLOVNI DOBITAK (1001-1018) ≥ 0	1030	375.852	3.107	730.442	5.943
	G. POSLOVNI GUBITAK (1018-1001) ≥ 0	1031				

Grupa računa, račun	POZICIJA	AOP	I-VI 2015. god.		I-VI 2016. god.	
			/u 000 din/	/u 000 eur/	/u 000 din/	/u 000 eur/
1	2	3	4	5	6	7
66	D. FINANSIJSKI PRIHODI (1033+1038+1039)	1032	56.183	464	33.819	275
66 osim 662, 663 i 664	I. FINANSIJSKI PRIHODI OD POVEZANIH LICA I OSTALI FINANSIJSKI PRIHODI (1034+1035+1036+1037)	1033	21.653	179	11.927	97
660	1. Finansijski prihodi od matičnih i zavisnih pravnih lica	1034	21.653	179	11.927	97
661	2. Finansijski prihodi od ostalih povezanih pravnih lica	1035				
665	3. Prihodi od učešća u dobitku pridruženih pravnih lica i zajedničkih poduhvata	1036				
669	4. Ostali finansijski prihodi	1037				
662	II. PRIHODI OD KAMATA (OD TREĆIH LICA)	1038	155	1	92	1
663 i 664	III. POZITIVNE KURSNE RAZLIKE I POZITIVNI EFEKTI VALUTNE KLAUZULE (PREMA TREĆIM LICIMA)	1039	34.375	284	21.800	177
56	Đ. FINANSIJSKI RASHODI (1041+1046+1047)	1040	143.943	1.190	133.506	1.086
56 osim 562, 563 i 564	I. FINANSIJSKI RASHODI IZ ODNOSA SA POVEZANIM PRAVNIM LICIMA I OSTALI FINANSIJSKI RASHODI (1042+1043+1044+1045)	1041	22.600	187	11.699	95
560	1. Finansijski rashodi iz odnosa sa matičnim i zavisnim pravnim licima	1042	22.600	187	11.699	95
561	2. Finansijski rashodi iz odnosa sa ostalim povezanim pravnim licima	1043				
565	3. Rashodi od učešća u gubitku pridruženih pravnih lica i zajedničkih poduhvata	1044				
566 i 569	4. Ostali finansijski rashodi	1045				
562	II. RASHODI KAMATA (PREMA TREĆIM LICIMA)	1046	77.856	644	57.704	469
563 i 564	III. NEGATIVNE KURSNE RAZLIKE I NEGATIVNI EFEKTI VALUTNE KLAUZULE (PREMA TREĆIM LICIMA)	1047	43.487	360	64.103	522
	E. DOBITAK IZ FINANSIRANJA (1032-1040)	1048				
	Ž. GUBITAK IZ FINANSIRANJA (1040-1032)	1049	87.760	726	99.687	811

Grupa računa, račun	POZICIJA	AOP	I-VI 2015. god.		I-VI 2016. god.	
			/u 000 din/	/u 000 eur/	/u 000 din/	/u 000 eur/
1	2	3	4	5	6	7
683 i 685	Z. PRIHODI OD USKLAĐIVANJA VREDNOSTI OSTALE IMOVINE KOJA SE ISKAZUJE PO FER VREDNOSTI KROZ BILANS USPEHA	1050	162	1	280	2
583 i 585	I. RASHODI OD USKLAĐIVANJA VREDNOSTI OSTALE IMOVINE KOJA SE ISKAZUJE PO FER VREDNOSTI KROZ BILANS USPEHA	1051	134	1		
67 i 68, osim 683 i 685	J. OSTALI PRIHODI	1052	3.274	27	70.125	571
57 i 58, osim 583 i 585	K. OSTALI RASHODI	1053	4.195	35	10.869	88
	L. DOBITAK IZ REDOVNOG POSLOVANJA PRE OPOREZIVANJA (1030-1031+1048-1049+1050-1051+1052-1053)	1054	287.199	2.374	690.291	5.616
	LJ. GUBITAK IZ REDOVNOG POSLOVANJA PRE OPOREZIVANJA (1031-1030+1049-1048+1051-1050+1053-1052)	1055				
	M. NETO DOBITAK POSLOVANJA KOJE SE OBUSTAVLJA, EFEKTI PROMENE RAČUNOVODSTVENE POLITIKE I ISPRAVKA GREŠAKA IZ RANIJIH PERIODA	1056	774	6	2.970	24
	N. NETO GUBITAK POSLOVANJA KOJE SE OBUSTAVLJA, RASHODI PROMENE RAČUNOVODSTVENE POLITIKE I ISPRAVKA GREŠAKA IZ RANIJIH PERIODA	1057				
	NJ. DOBITAK PRE OPOREZIVANJA (1054-1055+1056-1057)	1058	287.973	2.381	693.261	5.640
	O. GUBITAK PRE OPOREZIVANJA (1055-1054+1057-1056)	1059				
	P. POREZ NA DOBITAK					
721	I. PORESKI RASHOD PERIODA	1060				
deo 722	II. ODLOŽENI PORESKI RASHODI PERIODA	1061	14.263	118	23.516	191
deo 722	II. ODLOŽENI PORESKI PRIHODI PERIODA	1062				
723	R. ISPLAĆENA LIČNA PRIMANJA POSLODAVCA	1063				
	S. NETO DOBITAK (1058-1059-1060-1061+1062-1063)	1064	273.710	2.263	669.745	5.449
	T. NETO GUBITAK (1059-1058+1060+1061-1062+1063)	1065				

Grupa računa, račun	POZICIJA	AOP	I-VI 2015. god.		I-VI 2016. god.	
			/u 000 din/	/u 000 eur/	/u 000 din/	/u 000 eur/
1	2	3	4	5	6	7
	I. NETO DOBITAK KOJI PRIPADA MANJINSKIM ULAGAČIMA	1066				
	II. NETO DOBITAK KOJI PRIPADA VEĆINSKOM VLASNIKU	1067				
	III. NETO GUBITAK KOJI PRIPADA MANJINSKIM ULAGAČIMA	1068				
	IV. NETO GUBITAK KOJI PRIPADA VEĆINSKOM VLASNIKU	1069				
	V. ZARADA PO AKCIJI					
	1. Osnovna zarada po akciji	1070				
	2. Umanjena (razvodnjena) zarada po akciji	1071				

16.2. Bilans stanja na dan 30.06.2016.god. Impol Seval a.d.

Kurs 30.06.2016. 123,3115
Kurs 31.12.2015. 121,6261

Grupa računa, račun	POZICIJA	AOP	31.12.2015.		30.06.2016.	
			/u 000 din/	/u 000 eur/	/u 000 din/	/u 000 eur/
1	2	3	4	5	6	7
	AKTIVA					
00	A. UPLAĆENI A NEUPLAĆENI KAPITAL	0001				
	B. STALNA IMOVINA (0003+0010+0019+0024+0034)	0002	5.729.654	47.109	6.017.181	48.797
01	I. NEMATERIJALNA IMOVINA (0004+0005+0006+0007+0008+0009)	0003	2.391	20	1.293	10
010 i deo 019	1. Ulaganja u razvoj	0004				
011, 012 i deo 019	2. Koncesije, patenti, licence, robne i uslužne marke, softver i ostala prava	0005	1.720	14	704	6
013 i deo 019	3. Gudvil	0006				
014 i deo 019	4. Ostala nematerijalna imovina	0007	671	6	589	5
015 i deo 019	5. Nematerijalna imovina u pripremi	0008		0		
016 i deo 019	6. Avansi za nematerijalnu imovinu	0009				
02	II. NEKRETNINE, POSTROJENJA I OPREMA (0011+0012+0013+0014+0015+0016+0017+0018)	0010	5.672.168	46.636	5.958.917	48.324
020, 021 i deo 029	1. Zemljište	0011	144.038	1.184	144.038	1.168
022 i deo 029	2. Građevinski objekti	0012	765.819	6.297	746.445	6.053
023 i deo 029	3. Postrojenja i oprema	0013	4.168.306	34.271	4.129.680	33.490
024 i deo 029	4. Investicione nekretnine	0014	225.004	1.850	223.920	1.816
025 i deo 029	5. Ostale nekretnine, postrojenja i oprema	0015				

Grupa računa, račun	POZICIJA	AOP	31.12.2015.		30.06.2016.	
			/u 000 din/	/u 000 eur/	/u 000 din/	/u 000 eur/
1	2	3	4	5	6	7
026 i deo 029	6. Nekretnine, postrojenja i oprema u pripremi	0016	328.234	2.699	373.186	3.026
027 i deo 029	7. Ulaganja na tuđim nekretninama, postrojenjima i opremi	0017		0		
028 i deo 029	8. Avansi za nekretnine, postrojenja i opremu	0018	40.767	335	341.648	2.771
03	III. BIOLOŠKA SREDSTVA (0020+0021+0022+0023)	0019				
030, 031 i deo 039	1. Šume i višegodišnji zasadi	0020				
032 i deo 039	2. Osnovno stado	0021				
037 i deo 039	3. Biološka sredstva u pripremi	0022				
038 i deo 039	4. Avansi za biološka sredstva	0023				
04 osim 047	IV. DUGOROČNI FINANSIJSKI PLASMANI (0025+0026+0027+0028+0029+0030+0031+0032+0033)	0024	55.095	453	56.971	462
040 i deo 049	1. Učešća u kapitalu zavisnih pravnih lica	0025	28.083	231	28.083	228
041 i deo 049	2. Učešća u kapitalu pridruženih pravnih lica i zajedničkim poduhvatima	0026	100	1	100	1
042 i deo 049	3. Učešća u kapitalu ostalih pravnih lica i druge hartije od vrednosti raspoložive za prodaju	0027				
deo 043, deo 044 i deo 049	4. Dugoročni plasmani matičnim i zavisnim pravnim licima	0028	5.575	46	7.711	63
deo 043, deo 044 i deo 049	5. Dugoročni plasmani ostalim povezanim pravnim licima	0029				
deo 045 i deo 049	6. Dugoročni plasmani u zemlji	0030				
deo 045 i deo 049	7. Dugoročni plasmani u inostranstvu	0031				
046 i deo 049	8. Hartije od vrednosti koje se drže do dospeća	0032				
048 i deo 049	9. Ostali dugoročni finansijski plasmani	0033	21.337	175	21.077	171

Grupa račun, račun	POZICIJA	AOP	31.12.2015.		30.06.2016.	
			/u 000 din/	/u 000 eur/	/u 000 din/	/u 000 eur/
1	2	3	4	5	6	7
05	V. DUGOROČNA POTRAŽIVANJA (0035+0036+0037+0038+0039+0040+0041)	0034				
050 i deo 059	1. Potraživanja od matičnog i zavisnih pravnih lica	0035				
051 i deo 059	2. Potraživanja od ostalih povezanih lica	0036				
052 i deo 059	3. Potraživanja po osnovu prodaje na robni kredit	0037				
053 i deo 059	4. Potraživanje za prodaju po ugovorima o finansijskom lizingu	0038				
054 i deo 059	5. Potraživanja po osnovu jemstva	0039				
055 i deo 059	6. Sporna i sumnjiva potraživanja	0040				
056 i deo 059	7. Ostala dugoročna potraživanja	0041				
288	V. ODLOŽENA PORESKA SREDSTVA	0042				
	G. OBRTNA IMOVINA (0044+0051+0059+0060+0061+0062+0068+0069+0070)	0043	3.144.145	25.851	2.777.677	22.526
Klasa1	I ZALIHE (0045+0046+0047+0048+0049+0050)	0044	2.078.927	17.093	1.388.021	11.256
10	1. Materijal, rezervni delovi, alat i sitan inventar	0045	517.280	4.253	447.399	3.628
11	2. Nedovršena proizvodnja i nedovršene usluge	0046	565.808	4.652	597.375	4.844
12	3. Gotovi proizvodi	0047	900.608	7.405	294.477	2.388
13	4. Roba	0048				
14	5. Stalna sredstva namenjena prodaji	0049		0		
15	6. Plaćeni avansi za zalihe i usluge	0050	95.231	783	48.770	396
20	II. POTRAŽIVANJA PO OSNOVU PRODAJE (0052+0053+0054+0055+0056+0057+0058)	0051	635.307	5.223	1.117.879	9.065
200 i deo 209	1. Kupci u zemlji - matična i zavisna pravna lica	0052	15.861	130	6.924	56

Grupa račun, račun	POZICIJA	AOP	31.12.2015.		30.06.2016.	
			/u 000 din/	/u 000 eur/	/u 000 din/	/u 000 eur/
1	2	3	4	5	6	7
201 i deo 209	2. Kupci u inostranstvu - matična i zavisna pravna lica	0053	147.496	1.213	581.781	4.718
202 i deo 209	3. Kupci u zemlji - ostala povezana pravna lica	0054				
203 i deo 209	4. Kupci u inostranstvu - ostala povezana pravna lica	0055				
204 i deo 209	5. Kupci u zemlji	0056	77.161	634	73.259	594
205 i deo 209	6. Kupci u inostranstvu	0057	394.789	3.246	455.915	3.697
206 i deo 209	7. Ostala potraživanja po osnovu prodaje	0058				
21	III. POTRAŽIVANJA IZ SPECIFIČNIH POSLOVA	0059				
22	IV. DRUGA POTRAŽIVANJA	0060	6.350	52	6.038	49
236	V. FINANSIJSKA SREDSTVA KOJA SE VREDNUJU PO FER VREDNOSTI KROZ BILANS USPEHA	0061				
23 osim 236 i 237	VI. KRATKOROČNI FINANSIJSKI PLASMANI (0063+0064+0065+0066+0067)	0062	7.899	65	514	4
230 i deo 239	1. Kratkoročni krediti i plasmani - matična i zavisna pravna lica	0063	507	4	514	4
231 i deo 239	2. Kratkoročni krediti i plasmani - ostala povezana pravna lica	0064				
232 i deo 239	3. Kratkoročni krediti i zajmovi u zemlji	0065	7.392	61		
233 i deo 239	4. Kratkoročni krediti i zajmovi u inostranstvu	0066				
234, 235, 238 i deo 239	5. Ostali kratkoročni finansijski plasmani	0067		0		
24	VII. GOTOVINSKI EKIVALENTI I GOTOVINA	0068	158.349	1.302	246.469	1.999
27	VIII. POREZ NA DODATU VREDNOST	0069	24.764	204	15.487	126
28 osim 288	IX. AKTIVNA VREMENSKA RAZGRANIČENJA	0070	232.549	1.912	3.269	27
	D. UKUPNA AKTIVA = POSLOVNA IMOVINA (0001+0002+0042+0043)	0071	8.873.799	72.960	8.794.858	71.322

Grupa račun, račun	POZICIJA	AOP	31.12.2015.		30.06.2016.	
			/u 000 din/	/u 000 eur/	/u 000 din/	/u 000 eur/
1	2	3	4	5	6	7
88	Đ. VANBILANSNA AKTIVA	0072				
	PASIVA					
	A. KAPITAL (0402+0411-0412+0413+0414+0415-0416+0417+0420-0421) ≥ 0 =(0071-0424-0441-0442	0401	3.604.586	29.637	4.240.410	34.388
30	I. OSNOVNI KAPITAL (0403+0404+0405+0406+0407+0408+0409+0410)	0402	954.342	7.847	954.342	7.739
300	1. Akcijski kapital	0403	942.287	7.747	942.287	7.642
301	2. Udeli društava sa ograničenom odgovornošću	0404				
302	3. Ulozi	0405				
303	4. Državni kapital	0406				
304	6. Društveni kapital	0407				
305	6. Zadružni udeli	0408				
306	7. Emisiona premija	0409				
309	8. Ostali osnovni kapital	0410	12.055	99	12.055	98
31	II. UPISANI A NEUPLAĆENI KAPITAL	0411				
047 i 237	III. OTKUPLJENE SOPSTVENE AKCIJE	0412				
32	IV. REZERVE	0413	53.278	438	95.434	774
330	V. REVALORIZACIONE REZERVE PO OSNOVU REVALORIZACIJE NEMATERIJALNE IMOVINE, NEKRETNINA, POSTROJENJA I OPREME	0414	801.598	6.591	801.599	6.501
33 osim 330	VI. NEREALIZOVANI DOBICI PO OSNOVU HARTIJA OD VREDNOSTI I DRUGIH KOMPONENTI OSTALOG SVEOBUHVAATNOG REZULTATA (potražna salda računa grupe 33 osim 330)	0415				
33 osim 330	VII. NEREALIZOVANI GUBICI PO OSNOVU HARTIJA OD VREDNOSTI I DRUGIH KOMPONENTI OSTALOG SVEOBUHVAATNOG REZULTATA (dugovna salda računa grupe 33 osim 330)	0416				

Grupa računa, račun	POZICIJA	AOP	31.12.2015.		30.06.2016.	
			/u 000 din/	/u 000 eur/	/u 000 din/	/u 000 eur/
1	2	3	4	5	6	7
34	VIII. NERASPOREĐENI DOBITAK (0418+0419)	0417	1.795.368	14.761	2.389.035	19.374
340	1. Neraspoređeni dobitak ranijih godina	0418	893.050	7.343	1.719.290	13.943
341	2. Neraspoređeni dobitak tekuće godine	0419	902.318	7.419	669.745	5.431
	IX. UČEŠĆE BEZ PRAVA KONTROLE	0420				
35	X. GUBITAK (0422+0423)	0421				
350	1. Gubitak ranijih godina	0422				
351	2. Gubitak tekuće godine	0423				
	B.DUGOROČNA REZERVISANJA I OBAVEZE (0425+0432)	0424	2.749.444	22.606	2.787.082	22.602
40	I. DUGOROČNA REZERVISANJA (0426+0427+0428+0429+0430+0431)	0425	22.367	184	22.215	180
400	1. Rezervisanja za troškove u garantnom roku	0426				
401	2. Rezervisanja za troškove obnavljanja prirodnih bogatstava	0427				
403	3. Rezervisanja za troškove restrukturiranja	0428				
404	4. Rezervisanja za naknade i druge beneficije zaposlenih	0429	22.367	184	22.215	180
405	5. Rezervisanja za troškove sudskih sporova	0430				
402 i 409	6. Ostala dugoročna rezervisanja	0431				
41	II. DUGOROČNE OBAVEZE (0433+0434+0435+0436+0437+0438+0439+0440)	0432	2.727.077	22.422	2.764.867	22.422
410	1. Obaveze koje se mogu konvertovati u kapital	0433				
411	2. Obaveze prema matičnim i zavisnim pravnim licima	0434				
412	3. Obaveze prema ostalim povezanim pravnim licima	0435				

Grupa računa, račun	POZICIJA	AOP	31.12.2015.		30.06.2016.	
			/u 000 din/	/u 000 eur/	/u 000 din/	/u 000 eur/
1	2	3	4	5	6	7
413	4. Obaveze po emitovanim hartijama od vrednosti u periodu dužem od godinu dana	0436				
414	5. Dugoročni krediti i zajmovi u zemlji	0437	2.727.077	22.422	2.764.867	22.422
415	6. Dugoročni krediti i zajmovi u inostranstvu	0438				
416	7. Obaveze po osnovu finansijskog lizinga	0439				
419	8. Ostale dugoročne obaveze	0440				
498	V. ODLOŽENE PORESKE OBAVEZE	0441	161.273	1.326	184.789	1.499
42 do 49 (osim 498)	G. KRATKOROČNE OBAVEZE (0443+0450+0451+0459+0460+0461+0462)	0442	2.358.496	19.391	1.582.577	12.834
42	I. KRATKOROČNE FINANSIJSKE OBAVEZE (0444+0445+0446+0447+0448+0449)	0443	862.836	7.094	341.316	2.768
420	1. Kratkoročni krediti od matičnih i zavisnih pravnih lica	0444				
421	2. Kratkoročni krediti od ostalih povezanih pravnih lica	0445				
422	3. Kratkoročni krediti i zajmovi u zemlji	0446	243.252	2.000		
423	4. Kratkoročni krediti i zajmovi u inostranstvu	0447				
427	5. Obaveze po osnovu stalnih sredstava i sredstava obustavljenog poslovanja namenjenih prodaji	0448				
424, 425, 426 i 429	6. Ostale kratkoročne fiansijske obaveze	0449	619.584	5.094	341.316	2.768
430	II. PRIMLJENI AVASNI, DEPOZITI I KAUCIJE	0450	156.453	1.286	303	2
43 osim 430	III. OBAVEZE IZ POSLOVANJA (0452+0453+0454+0455+0456+0457+0458)	0451	1.027.571	8.449	1.131.798	9.178
431	1. Dobavljači - matična i zavisna pravna lica u zemlji	0452	48.975	403	38.660	314
432	2. Dobavljači - matična i zavisna pravna lica u inostranstvu	0453	509.725	4.191	577.356	4.682

Grupa računa, račun	POZICIJA	AOP	31.12.2015.		30.06.2016.	
			/u 000 din/	/u 000 eur/	/u 000 din/	/u 000 eur/
1	2	3	4	5	6	7
433	3. Dobavljači - ostala povezana pravna lica u zemlji	0454	1.178	10	1.411	11
434	4. Dobavljači - ostala povezana pravna lica u inostranstvu	0455				
435	5. Dobavljači u zemlji	0456	194.646	1.600	234.113	1.899
436	6. Dobavljači u inostranstvu	0457	273.047	2.245	280.233	2.273
439	7. Ostele obaveze iz poslovanja	0458			25	0
44, 45 i 46	IV. OSTALE KRATKOROČNE OBAVEZE	0459	78.035	642	106.868	867
47	V. OBAVEZE PO OSNOVU POREZA NA DODATU VREDNOST	0460	92	1		
48	VI. OBAVEZE ZA OSTALE POREZE, DOPRINOSE I DRUGE DAŽBINE	0461	397	3	2.292	19
49 osim 498	VII. PASIVNA VREMENSKA RAZGRANIČENJA	0462	233.112	1.917		
	D. GUBITAK IZNAD VISINE KAPITALA (0412+0416+0421-0420-0417-0415-0414-0413-0411-0402) ≥ 0 = (0441+0424+0442-0071) ≥ 0	0463	0	0		
	Đ. UKUPNA PASIVA (0424+0442+0441+0401-0463) ≥ 0	0464	8.873.799	72.960	8.794.858	71.322
89	E. VANBILANSNA PASIVA	0465				

16.3. Indikatori za ocenu stanja i rezultata poslovanja

	31.12.2013.	31.12.2014.	31.12.2015.	30.06.2016.
Indikatori finansijske stabilnosti i likvidnosti				
<i>1. Stepen samofinansiranja</i>				
(kapital + rezerve)/(zalihe + stalna imovina)	37,8%	35,5%	46,4%	57,6%
<i>2. Indikatori finansijske zaduženosti</i>				
2.1. Kapital/ukupni izvori posl. sredstava	31,8%	30,2%	40,6%	47,7%
2.2. (Kapital + dugor. obaveze)/poslovna pasiva	63,9%	66,0%	73,2%	81,0%
2.3. Kapital/ osnovna sredstva (nabavna vred.)	61,3%	47,1%	63,5%	71,1%
<i>3. Stepen kreditne sposobnosti</i>				
3.1. (Kapital + dugor. obav.)/(stalna sred. + zalihe)	75,9%	76,3%	83,2%	97,1%
3.2. Zlat. bilan. prav. = (Kapital + dugor. obav.)/stalna imov	103,9%	101,7%	113,3%	119,5%
3.3. Ukupne obaveze/poslovni prihodi	24,9%	51,9%	38,5%	34,0%
<i>4. Stepen finansijske samostalnosti</i>				
(mogućnost vraćanja obaveza = aktiva / (dug. obaveze + PVR))	293,5%	143,4%	169,1%	192,3%
<i>5. Indikatori opšte likvidnosti - kratkoročni koeficijent</i>				
5.1. Obrtna sredstva/kratkoročne obaveze	105,1%	103,0%	137,0%	175,3%
<i>6. Indikator tekuće likvidnosti</i>				
6.1. (obrotna sredstva - zalihe)/kratkoročne obaveze	38,3%	38,2%	39,2%	87,6%
<i>7. Indikator trenutne likvidnosti</i>				
7.1. Gotovina/kratkoročne obaveze	37,2%	8,2%	7,5%	26,9%
<i>8. Indikatori troškova finansiranja</i>				
8.1. Rashodi finansiranja/ukupni rashodi	3,2%	4,3%	2,1%	2,4%
8.2. kratkoročne obaveze/ukupne finansijske obaveze	51,4%	48,3%	42,4%	34,9%
<i>9. Stepen pokrića obaveza sa dugoročnim izvorima</i>				
10. Stepen pokrića zaliha sa dugoročnim izvorima	58,1%	53,9%	51,8%	22,5%
11. Kapital/stalna sredstva	35,4%	32,8%	31,9%	19,8%
	51,7%	46,9%	62,9%	70,5%
Indikatori trajanja obrta sredstava - koeficijenti vezivanja				
12. Koeficijent obrta svih sredstava	1,40	1,36	1,55	1,56
13. Dani vezivanja svih sredstava	258	264	233	235
Indikatori rentabilnosti i reproduktivne sposobnosti				
14. Neto rezultat prema ukupnim приходima	2,2%	0,1%	6,6%	9,7%
15. Odnos neto rezultata i materij. troškova sa amortizacijom	2,4%	0,1%	7,2%	12,3%
16. Neto rezultat/poslovna aktiva	3,1%	0,1%	10,2%	7,6%
17. Neto rezultat/(kapital - tekući rezultat)	10,9%	0,3%	33,4%	18,8%
18. Stepen reproduktivne sposobnosti (Am + neto rez.)/kapital	17,2%	9,8%	35,4%	20,4%
19. Odnos amortizacije i stalne imovine	3,8%	4,4%	6,5%	6,4%
20. Isplaćena dividenda/kapital	0,0%	1,0%	0,0%	0,8%
Indikatori ekonomičnosti i produktivnosti				
21. Ukupni prihodi/ukupni rashodi	102,3%	101,5%	107,2%	122,9%
22. Poslovni prihodi/poslovni rashodi	102,9%	104,3%	108,7%	125,1%
23. Poslovni prihodi/kapital	431,6%	445,5%	378,7%	324,3%
24. Prihodi po zaposlenom (godišnji nivo)000 EUR/zap	178,46	178,55	204,05	206,12
25. Prosečan broj zaposlenih	582	575	554	541
26. Poslovni prihodi/ukupni troškovi	102,9%	104,3%	108,7%	125,0%
27. Finansijski prihodi/finansijski rashodi	49,7%	27,0%	27,7%	25,5%
28. Procenat povećanja/smanjenja zaliha	6,7%	-0,1%	6,7%	-51,9%
Ostali indikatori				
29. Osnovna sredstva (sadašnja vrednost)/stalna imovina	92,1%	97,6%	95,1%	95,3%
30. Stepen otpisanosti građevinskih objekata	57,8%	63,2%	52,9%	54,0%
31. Stepen otpisanosti opreme	40,5%	27,3%	31,3%	33,4%
32. Prosečan kurs eur	113,09	117,25	120,74	122,92



Impol Aluminium Industry
Seval



Aluminium Industry

Impol • Seval
Valjaonica Aluminijuma a.d.
31205 Sevojno
Srbija

Tel.: +381 31 591 100
Fax: +381 31 531 086
office@seval.rs
www.seval.rs

Lica odgovorna za sastavljanje polugodišnjeg izveštaja, Generalni direktor Impol Seval ad Sevojno, Ninko Tešić, dipl.ecc i Direktor fin.računovodstvenih poslova Impol Seval ad Sevojno, Đorđe Pjević, dipl.ecc, u skladu sa članom 52.stav 3. tačka 7. Zakona o tržištu kapitala daju sledeću

IZJAVU


„Prema našem najboljem saznanju, polugodišnji finansijski izveštaj za period 01.01.2016.-30.06.2016.godine je sastavljen uz primenu odgovarajućih međunarodnih standarda finansijskog izveštavanja i daje istinite i objektivne podatke o imovini, obavezama, finansijskom položaju i poslovanju, dobitima i gubicima, tokovima gotovine i promenama na kapitalu javnog društva, uključujući i njegova društva koja su uključena u konsolidovane izveštaje“.

Direktor fin.račun. poslova


Đorđe Pjević



Generalni direktor


Ninko Tešić

U skladu sa odredbama člana 52 Zakona o tržištu kapitala u kome je navedena obaveza dostavljanja i objavljivanja polugodišnjeg izveštaja o poslovanju, dajemo sledeću

IZJAVU

Izjavljujemo da polugodišnji finansijski izveštaj za period 01.01.-30.06.2016.godine nije revidiran.

Komisija za reviziju društva Impol Seval ad je, na osnovu Mišljenja internog revizora o polugodišnjem finansijskom izveštaju za period 01.01.-30.06.2016.godine i na osnovu pregleda relevantne dokumentacije, usvojila sledeće zaključke:

1. Javno društvo Impol Seval Valjaonica aluminijuma a.d. je pravovremeno sastavilo polugodišnji izveštaj o poslovanju za period od 01. januara do 30. juna 2016. godine i objavljuje ga na internet stranici javnog društva.
2. Po mišljenju komisije za reviziju pojedinačni i konsolidovani izveštaji o poslovanju su sastavljeni uz primenu važećih Zakona i Međunarodnih standarda finansijskih izveštavanja i daju istinite i objektivne podatke o imovini, obavezama, dobitima i gubicima, finansijskom položaju i poslovanju javnog društva Impol Seval a.d. uključujući i društva koja su uključena u njegov konsolidovani izveštaj.
3. Komisija za reviziju na osnovu ustanovljenog u prethodnim tačkama predlaže Nadzornom odboru društva da usvoji polugodišnji izveštaj o poslovanju i konsolidovani polugodišnji izveštaj Impol Seval a.d. za period 01.01.-30.06.2016. godine.

Polugodišnji finansijski izveštaji su usvojeni od strane Nadzornog odbora Društva.

Direktor fin.račun. poslova


Đorđe Pjević



Generalni direktor


Ninko Tešić

IMPOL SEVAL
VALJAONICA ALUMINIJUMA a.d.
NADZORNI ODBOR
R broj: 6/2-2/2016
23.08.2016.god.
SEVOJNO

Na osnovu člana 59. Statuta akcionarskog društva Impol Seval Valjaonica aluminijuma Sevojno («Sl. bilten Društva» broj 05 od 27.03.2012. godine), Nadzorni odbor Impol Seval Valjaonica aluminijuma a.d. Sevojno na sednici održanoj 23.08.2016. godine, doneo je

O D L U K U

Usvaja se Polugodišnji izveštaj o poslovanju i Finansijski izveštaj Društva za period I-VI 2016. godine.

Tekst Izveštaja iz stava 1. čini sastavni deo ove odluke.

O b r a z l o ž e n j e:

Na osnovu Zakona i Statuta Društva, a saglasno Zaključku Komisije za reviziju br. KZR 16-3 od 18.08.2016. godine, odlučeno je kao u dispozitivu.

Dostavljeno:

- Komisiji za reviziju
- Generalnom direktoru
- Izvršnim direktorima
- Direktorima Finans.rač.poslova/Final d.o.o.
- a/a

PREDSEDNIK NADZORNOG ODBORA



Edvard Slaček