



**IZVEŠTAJ
AKCIONARSKOG DRUŠTVA
„ALFA-PLAM“ AD VRANJE
ZA III KVARTAL 2016**



U skladu sa članom 53. Zakona o tržištu kapitala ("Službeni glasnik RS" broj 31/2011,112/2015) i članom 4. Pravilnika o sadržini, formi i načinu objavljivanja godišnjih, polugodišnjih i kvartalnih izveštaja javnih društava ("Službeni glasnik RS" broj 14/2012), Akcionarsko društvo Metalna industrija ALFA-PLAM VRANJE, MB 07137923 objavljuje:

IZVEŠTAJ
AKCIONARSKOG DRUŠTVA „ALFA-PLAM“ VRANJE
ZA III KVARTAL 2016. GODINE

S A D R Ž A J

1. FINANSIJSKI IZVEŠTAJI ALFA-PLAM A.D. VRANJE ZA III KVARTAL 2016. GODINE

*(Bilans stanja, Bilans uspeha, Izveštaj o tokovima gotovine,
Izveštaj o promenama na kapitalu, Izveštaj o ostalom rezultatu,
Napomene uz finansijske izveštaje)*

2. IZVEŠTAJ O POSLOVANJU DRUŠTVA

3. IZJAVA LICA ODGOVORNIH ZA SASTAVLJANJE IZVEŠTAJA

IZVEŠTAJ AKCIONARSKOG DRUŠTVA ALFA-PLAM ZA III KVARTAL 2016.GODINE



1.1. BILANS STANJA

БИЛАНС СТАЊА на дан 30.09.2016.			
Позиција	АОП	у хиљадама динара Износ	
		Текућа година	Претходна година Крајње стање 31.12.2015.
1	2	3	4
АКТИВА			
А. УПИСАНИ А НЕУПЛАЋЕНИ КАПИТАЛ	0001		
Б. СТАЛНА ИМОВИНА (0003 + 0010 + 0019 + 0024 + 0034)	0002	3.748.643	3.820.284
I. НЕМАТЕРИЈАЛНА ИМОВИНА (0004 + 0005 + 0006 + 0007 + 0008 + 0009)	0003	543.614	607.033
1. Улагања у развој	0004	4.421	4.725
2. Концесије, патенти, лиценце, робне и услужне марке, софтвер и остала права	0005	526.653	588.083
3. Гудвил	0006		
4. Остала нематеријална имовина	0007	12.540	14.225
5. Нематеријална имовина у припреми	0008		
6. Аванси за нематеријалну имовину	0009		
II. НЕКРЕТНИНЕ, ПОСТРОЈЕЊА И ОПРЕМА (0011 + 0012 + 0013 + 0014 + 0015 + 0016 + 0017 + 0018)	0010	2.832.139	2.332.497
1. Земљиште	0011	63.140	63.140
2. Грађевински објекти	0012	1.190.990	989.773
3. Постројења и опрема	0013	830.164	574.549
4. Инвестиционе некретнине	0014	113.533	115.233
5. Остале некретнине, постројења и опрема	0015		
6. Некретнине, постројења и опрема у припреми	0016	449.791	363.412
7. Улагања на туђим некретнинама, постројењима и опреми	0017	261	
8. Аванси за некретнине, постројења и опрему	0018	184.260	226.390
III. БИОЛОШКА СРЕДСТВА (0020 + 0021 + 0022 + 0023)	0019		
1. Шуме и вишегодишњи засади	0020		
2. Основно стадо	0021		
3. Биолошка средства у припреми	0022		
4. Аванси за биолошка средства	0023		
IV. ДУГОРОЧНИ ФИНАНСИЈСКИ ПЛАСМАНИ (0025+0026+0027+0028+0029+0030+0031+0032+0033)	0024	372.890	880.754
1. Учешће у капиталу зависних правних лица	0025		
2. Учешће у капиталу придружених правних лица и заједничким подухватима	0026	1.000	
3. Учешће у капиталу осталих правних лица и друге хартије од вредности расположиве за продају	0027	66.296	66.296
4. Дугорочни пласмани матичним и зависним правним лицима	0028		
5. Дугорочни пласмани осталим повезаним правним лицима	0029	305.514	814.455
6. Дугорочни пласмани у земљи	0030		
7. Дугорочни пласмани у иностранству	0031		
8. Хартије од вредности које се држе до доспећа	0032		
9. Остали дугорочни финансијски пласмани	0033	80	3
V. ДУГОРОЧНА ПОТРАЖИВАЊА (0035+0036+0037+0038+0039+0040+0041)	0034		
1. Потраживања од матичног и зависних правних лица	0035		
2. Потраживања од осталих повезаних лица	0036		
3. Потраживања по основу продаје на робни кредит	0037		
4. Потраживања за продају по уговорима о финансијском лизингу	0038		
5. Потраживања по основу јемства	0039		
6. Спорна и сумњива потраживања	0040		

7. Остала дугорочна потраживања	0041		
В. ОДЛОЖЕНА ПОРЕСКА СРЕДСТВА	0042	21.623	21.623
Г. ОБРТНА ИМОВИНА	0043	4.317.876	4.003.590
(0044+0051+0059+0060+0061+0062+0068+0069+0070)			
I. ЗАЛИХЕ (0045+0046+0047+0048+0049+0050)	0044	2.327.178	1.776.779
1. Материјал, резервни делови, алат и ситан инвентар	0045	768.548	748.712
2. Недовршена производња и недовршене услуге	0046	89.207	89.207
3. Готови производи	0047	1.103.382	763.817
4. Роба	0048	175.868	129.815
5. Стална средства намењена продаји	0049		
6. Плаћени аванси за залихе и услуге	0050	190.173	45.228
II. ПОТРАЖИВАЊА ПО ОСНОВУ ПРОДАЈЕ (0052+0053+0054+0055+0056+0057+0058)	0051	602.803	604.662
1. Купци у земљи - матична и зависна правна лица	0052		
2. Купци у иностранству - матична и зависна правна лица	0053		
3. Купци у земљи - остала повезана правна лица	0054	4.822	3.926
4. Купци у иностранству - остала повезана правна лица	0055		
5. Купци у земљи	0056	240.247	163.185
6. Купци у иностранству	0057	357.734	437.551
7. Остала потраживања по основу продаје	0058		
III. ПОТРАЖИВАЊА ИЗ СПЕЦИФИЧНИХ ПОСЛОВА	0059		
IV. ДРУГА ПОТРАЖИВАЊА	0060	8.288	7.119
V. ФИНАНСИЈСКА СРЕДСТВА КОЈА СЕ ВРЕДНУЈУ ПО ФЕР ВРЕДНОСТИ КРОЗ БИЛАНС УСПЕХА	0061		
VI. КРАТКОРОЧНИ ФИНАНСИЈСКИ ПЛАСМАНИ (0063+0064+0065+0066+0067)	0062	1.283.344	1.526.255
1. Краткорочни кредити и пласмани - матична и зависна правна лица	0063		
2. Краткорочни кредити и пласмани - остала повезана правна лица	0064		
3. Краткорочни кредити и зајмови у земљи	0065	23.951	10.186
4. Краткорочни кредити и зајмови у иностранству	0066		
5. Остали краткорочни финансијски пласмани	0067	1.259.392	1.516.069
VII. ГОТОВИНСКИ ЕКВИВАЛЕНТИ И ГОТОВИНА	0068	30.013	20.033
VIII. ПОРЕЗ НА ДОДАТУ ВРЕДНОСТ	0069	21.670	40.974
IX. АКТИВНА ВРЕМЕНСКА РАЗГРАНИЧЕЊА	0070	44.580	27.768
Д. УКУПНА АКТИВА = ПОСЛОВНА ИМОВИНА (0001+0002+0042+0043)	0071	8.088.142	7.845.497
Ђ. ВАНБИЛАСНА АКТИВА	0072	634.556	739.677
ПАСИВА			
A. КАПИТАЛ (0402+0411-0412+0413+0414+0415-0416+0417+0420-0421) ≥ 0 = (0071-0424-0441-0442)	0401	6.811.481	6.529.071
I. ОСНОВНИ КАПИТАЛ (0403+0404+0405+0406+0407+0408+0409+0410)	0402	1.217.288	1.217.288
1. Акцијски капитал	0403	1.171.240	1.171.240
2. Удели друштва с ограниченом одговорношћу	0404		
3. Улози	0405		
4. Државни капитал	0406		
5. Друштвени капитал	0407		
6. Задружни удели	0408		
7. Емисиона премија	0409		
8. Остали основни капитал	0410	46.048	46.048
II. УПИСАНИ А НЕУПЛАЋЕНИ КАПИТАЛ	0411		
III. ОТКУПЉЕНЕ СОПСТВЕНЕ АКЦИЈЕ	0412	117.116	117.116
IV. РЕЗЕРВЕ	0413	677.528	677.528
V. РЕВАЛОРИЗАЦИОНЕ РЕЗЕРВЕ ПО ОСНОВУ РЕВАЛОРИЗАЦИЈЕ НЕМАТЕРИЈАЛНЕ ИМОВИНЕ, НЕКРЕТНИНА, ПОСТРОЈЕЊА И ОПРЕМЕ	0414		
VI. НЕРЕАЛИЗОВАНИ ДОБИЦИ ПО ОСНОВУ ХАРТИЈА ОД ВРЕДНОСТИ И ДРУГИХ КОМПОНЕНТИ ОСТАЛОГ СВЕОБУХВАТНОГ РЕЗУЛТАТА (потражна салда рачуна групе 33 осим 330)	0415		
VII. НЕРЕАЛИЗОВАНИ ГУБИЦИ ПО ОСНОВУ ХАРТИЈА ОД ВРЕДНОСТИ И ДРУГИХ КОМПОНЕНТИ ОСТАЛОГ СВЕОБУХВАТНОГ РЕЗУЛТАТА /дуговна	0416	28.127	28.127

салда рачуна групе 33 осим 330)			
VIII. НЕРАСПОРЕЂЕНИ ДОБИТАК (0418+0419)	0417	5.061.908	4.779.498
1. Нераспоређени добитак ранијих година	0418	4.622.166	4.018.259
2. Нераспоређени добитак текуће године	0419	439.742	761.239
IX. УЧЕШЋЕ БЕЗ ПРАВА КОНТРОЛЕ	0420		
X. ГУБИТАК (0422+0423)	0421		
1. Губитак ранијих година	0422		
2. Губитак текуће године	0423		
Б. ДУГОРОЧНА РЕЗЕРВИСАЊА И ОБАВЕЗЕ (0425+0432)	0424	137.152	137.152
I. ДУГОРОЧНА РЕЗЕРВИСАЊА (0426+0427+0428+0429+0430+0431)	0425	137.152	137.152
1. Резервисања за трошкове у гарантном року	0426	14.042	14.042
2. Резервисања за трошкове обнављања природних богатстава	0427		
3. Резервисања за трошкове реструктурирања	0428		
4. Резервисања за накнаде и друге бенефиције запослених	0429	123.110	123.110
5. Резервисања за трошкове судских спорова	0430		
6. Остала дугорочна резервисања	0431		
II. ДУГОРОЧНЕ ОБАВЕЗЕ	0432		
(0433+0434+0435+0436+0437+0438+0439+0440)			
1. Обавезе које се могу конвертовати у капитал	0433		
2. Обавезе према матичним и зависним правним лицима	0434		
3. Обавезе према осталим повезаним правним лицима	0435		
4. Обавезе по емитованим хартијама од вредности у периоду дужем од годину дана	0436		
5. Дугорочни кредити и зајмови у земљи	0437		
6. Дугорочни кредити и зајмови у иностранству	0438		
7. Обавезе по основу финансијског лизинга	0439		
8. Остале дугорочне обавезе	0440		
В. ОДЛОЖЕНЕ ПОРЕСКЕ ОБАВЕЗЕ	0441		
Г. КРАТКОРОЧНЕ ОБАВЕЗЕ (0443+0450+0451+0459+0460+0461+0462)	0442	1.139.509	1.179.274
I. КРАТКОРОЧНЕ ФИНАНСИЈСКЕ ОБАВЕЗЕ	0443	628	1.622
(0444+0445+0446+0447+0448+0449)			
1. Краткорочни кредити од матичних и зависних правних лица	0444		
2. Краткорочни кредити од осталих повезаних правних лица	0445		
3. Краткорочни кредити и зајмови у земљи	0446		
4. Краткорочни кредити и зајмови у иностранству	0447		
5. Обавезе по основу сталних средстава и средстава обустављеног пословања намењених продаји	0448		
6. Остале краткорочне финансијске обавезе	0449	628	1.622
II. ПРИМЉЕНИ АВАНСИ, ДЕПОЗИТИ И КАУЦИЈЕ	0450	52.476	45.711
III. ОБАВЕЗЕ ИЗ ПОСЛОВАЊА (0452+0453+0454+0455+0456+0457+0458)	0451	908.768	966.244
1. Добављачи - матична и зависна правна лица у земљи	0452	3.865	32.803
2. Добављачи - матична и зависна правна лица у иностранству	0453		
3. Добављачи - остала повезана правна лица у земљи	0454	715	42.400
4. Добављачи - остала повезана правна лица у иностранству	0455		
5. Добављачи у земљи	0456	688.150	548.969
6. Добављачи у иностранству	0457	216.038	342.072
7. Остале обавезе из пословања	0458		
IV. ОСТАЛЕ КРАТКОРОЧНЕ ОБАВЕЗЕ	0459	110.322	102.717
V. ОБАВЕЗЕ ПО ОСНОВУ ПОРЕЗА НА ДОДАТУ ВРЕДНОСТ	0460		
VI. ОБАВЕЗЕ ЗА ОСТАЛЕ ПОРЕЗЕ, ДОПРИНОСЕ И ДРУГЕ ДАЖБИНЕ	0461	67.013	62.678
VII. ПАСИВНА ВРЕМЕНСКА РАЗГРАНИЧЕЊА	0462	302	302
Д. ГУБИТАК ИЗНАД ВИСИНЕ КАПИТАЛА (0412+0416+0421-0420-0417-0415-0414-0413-0411-0402) ≥ 0 = (0441+0424+0442-0071) ≥ 0	0463		
Ђ. УКУПНА ПАСИВА (0424+0442+0441+0401-0463) ≥ 0	0464	8.088.142	7.845.497
Е. ВАНБИЛАНСНА ПАСИВА	0465	634.556	739.677

1.2. BILANS USPEHA

na dan 30.09.2016.

Позиција	АОП	Износ		претходни период	
		текући период квартал	кумулативно	квартал	кумулативно
1	2	3*	4**	5	6
ПРИХОДИ ИЗ РЕДОВНОГ ПОСЛОВАЊА					
А. ПОСЛОВНИ ПРИХОДИ (1002+1009+1016+1017)	1001	1.505.408	4.083.975	1.583.870	3.603.078
I. ПРИХОДИ ОД ПРОДАЈЕ РОБЕ (1003+1004+1005+1006+1007+1008)	1002	9.534	40.298	9.316	27.825
1. Приходи од продаје робе матичним и зависним правним лицима на домаћем тржишту	1003				
2. Приходи од продаје робе матичним и зависним правним лицима на иностраном тржишту	1004				
3. Приходи од продаје робе осталим повезаним правним лицима на домаћем тржишту	1005				413
4. Приходи од продаје робе осталим повезаним правним лицима на иностраном тржишту	1006				
5. Приходи од продаје робе на домаћем тржишту	1007	7.677	28.439	6.967	17.548
6. Приходи од продаје робе на иностраном тржишту	1008	1.857	11.859	2.349	9.864
II. ПРИХОДИ ОД ПРОДАЈЕ ПРОИЗВОДА И УСЛУГА (1010+1011+1012+1013+1014+1015)	1009	1.493.686	4.036.653	1.572.624	3.568.898
1. Приходи од продаје производа и услуга матичним и зависним правним лицима на домаћем тржишту	1010				
2. Приходи од продаје производа и услуга матичним и зависним правним лицима на иностраном тржишту	1011				
3. Приходи од продаје производа и услуга осталим повезаним правним лицима на домаћем тржишту	1012		771	413	496
4. Приходи од продаје производа и услуга осталим повезаним правним лицима на иностраном тржишту	1013				
5. Приходи од продаје производа и услуга на домаћем тржишту	1014	597.806	1.675.226	576.569	1.432.797
6. Приходи од продаје готових производа и услуга на иностраном тржишту	1015	895.880	2.360.656	995.642	2.135.605
III. ПРИХОДИ ОД ПРЕМИЈА, СУБВЕНЦИЈА, ДОТАЦИЈА, ДОНАЦИЈА И СЛ.	1016				
IV. ДРУГИ ПОСЛОВНИ ПРИХОДИ	1017	2.188	7.024	1.930	6.355
РАСХОДИ ИЗ РЕДОВНОГ ПОСЛОВАЊА					
Б. ПОСЛОВНИ РАСХОДИ (1019-1020-1021+1022+1023+1024+1025+1026+1027+1028+1029) ≥ 0	1018	1.321.974	3.668.916	1.365.161	3.089.382
I. НАБАВНА ВРЕДНОСТ ПРОДАТЕ РОБЕ	1019	8.298	33.287	8.814	24.743
II. ПРИХОДИ ОД АКТИВИРАЊА УЧИНАКА И РОБЕ	1020	4.447	15.782	4.291	16.527
III. ПОВЕЋАЊЕ ВРЕДНОСТИ ЗАЛИХА НЕДОВРШЕНИХ И ГОТОВИХ ПРОИЗВОДА И НЕДОВРШЕНИХ УСЛУГА	1021	80.171	339.564		193.664
IV. СМАЊЕЊЕ ВРЕДНОСТИ ЗАЛИХА НЕДОВРШЕНИХ И ГОТОВИХ ПРОИЗВОДА И НЕДОВРШЕНИХ УСЛУГА	1022			228.723	
V. ТРОШКОВИ МАТЕРИЈАЛА	1023	917.246	2.624.454	696.548	2.109.239
VI. ТРОШКОВИ ГОРИВА И ЕНЕРГИЈЕ	1024	29.501	83.794	24.436	73.992
VII. ТРОШКОВИ ЗАРАДА, НАКНАДА ЗАРАДА И ОСТАЛИ ЛИЧНИ РАСХОДИ	1025	247.519	707.009	230.462	647.000
VIII. ТРОШКОВИ ПРОИЗВОДНИХ УСЛУГА	1026	83.437	239.623	88.819	200.714
IX. ТРОШКОВИ АМОРТИЗАЦИЈЕ	1027	77.293	213.352	50.742	121.821
X. ТРОШКОВИ ДУГОРОЧНИХ РЕЗЕРВИСАЊА	1028				
XI. НЕМАТЕРИЈАЛНИ ТРОШКОВИ	1029	43.298	122.743	41.007	122.064

В. ПОСЛОВНИ ДОБИТАК (1001-1018) ≥ 0	1030	183.434	415.059	218.709	513.696
Г. ПОСЛОВНИ ГУБИТАК (1018-1001) ≥ 0	1031				
Д. ФИНАНСИЈСКИ ПРИХОДИ (1033+1038+1039)	1032	5.479	49.875	9.054	50.774
И. ФИНАНСИЈСКИ ПРИХОДИ ОД ПОВЕЗАНИХ ЛИЦА И ОСТАЛИ ФИНАНСИЈСКИ ПРИХОДИ (1034+1035+1036+1037)	1033	49	2.273	2.857	3.072
1. Финансијски приходи од матичних и зависних правних лица	1034				
2. Финансијски приходи од осталих повезаних правних лица	1035				2.744
3. Приходи од учешћа у добитку придружених правних лица и заједничких подухвата	1036				
4. Остали финансијски приходи	1037	49	2.273	113	328
II. ПРИХОДИ ОД КАМАТА (ОД ТРЕЋИХ ЛИЦА)	1038	2.971	17.634	4.129	31.222
III. ПОЗИТИВНЕ КУРСНЕ РАЗЛИКЕ И ПОЗИТИВНИ ЕФЕКТИ ВАЛУТНЕ КЛАУЗУЛЕ (ПРЕМА ТРЕЋИМ ЛИЦИМА)	1039	2.459	29.968	2.068	16.480
Ђ. ФИНАНСИЈСКИ РАСХОДИ (1041+1046+1047)	1040	2.077	9.959	11.798	30.613
И. ФИНАНСИЈСКИ РАСХОДИ ИЗ ОДНОСА СА ПОВЕЗАНИМ ПРАВНИМ ЛИЦИМА И ОСТАЛИ ФИНАНСИЈСКИ РАСХОДИ (1042+1043+1044+1045)	1041	2	144		
1. Финансијски расходи из односа са матичним и зависним правним лицима	1042				
2. Финансијски расходи из односа са осталим повезаним правним лицима	1043		142		
3. Расходи од учешћа у губитку придружених правних лица и заједничких подухвата	1044				
4. Остали финансијски расходи	1045	2	2		
II. РАСХОДИ КАМАТА (ПРЕМА ТРЕЋИМ ЛИЦИМА)	1046	24	139	91	3.204
III. НЕГАТИВНЕ КУРСНЕ РАЗЛИКЕ И НЕГАТИВНИ ЕФЕКТИ ВАЛУТНЕ КЛАУЗУЛЕ (ПРЕМА ТРЕЋИМ ЛИЦИМА)	1047	2.051	9.676	11.707	27.409
Е. ДОБИТАК ИЗ ФИНАНСИРАЊА (1032-1040)	1048	3.402	39.916		20.161
Ж. ГУБИТАК ИЗ ФИНАНСИРАЊА (1040-1032)	1049			2.744	
З. ПРИХОДИ ОД УСКЛАЂИВАЊА ВРЕДНОСТИ ОСТАЛЕ ИМОВИНЕ КОЈА СЕ ИСКАЗУЈЕ ПО ФЕР ВРЕДНОСТИ КРОЗ БИЛАНС УСПЕХА	1050				34.741
И. РАСХОДИ ОД УСКЛАЂИВАЊА ВРЕДНОСТИ ОСТАЛЕ ИМОВИНЕ КОЈА СЕ ИСКАЗУЈЕ ПО ФЕР ВРЕДНОСТИ КРОЗ БИЛАНС УСПЕХА	1051				
Ј. ОСТАЛИ ПРИХОДИ	1052	3.806	6.034	927	6.580
К. ОСТАЛИ РАСХОДИ	1053	2.551	21.267	908	8.777
Л. ДОБИТАК ИЗ РЕДОВНОГ ПОСЛОВАЊА ПРЕ ОПОРЕЗИВАЊА (1030-1031+1048-1049+1050-1051+1052-1053)	1054	188.091	439.742	215.984	566.401
Љ. ГУБИТАК ИЗ РЕДОВНОГ ПОСЛОВАЊА ПРЕ ОПОРЕЗИВАЊА (1031-1030+1049-1048+1051-1050+1053-1052)	1055				
М. НЕТО ДОБИТАК ПОСЛОВАЊА КОЈЕ СЕ ОБУСТАВЉА, ЕФЕКТИ ПРОМЕНЕ РАЧУНОВОДСТВЕНЕ ПОЛИТИКЕ И ИСПРАВКА ГРЕШАКА ИЗ РАНИЈИХ ПЕРИОДА	1056				
Н. НЕТО ГУБИТАК ПОСЛОВАЊА КОЈЕ СЕ ОБУСТАВЉА, РАСХОДИ ПРОМЕНЕ РАЧУНОВОДСТВЕНЕ ПОЛИТИКЕ И ИСПРАВКА ГРЕШАКА ИЗ РАНИЈИХ ПЕРИОДА	1057				
Њ. ДОБИТАК ПРЕ ОПОРЕЗИВАЊА (1054-1055+1056-1057)	1058	188.091	439.742	215.984	566.401
О. ГУБИТАК ПРЕ ОПОРЕЗИВАЊА (1055-1054+1057-1056)	1059				
П. ПОРЕЗ НА ДОБИТАК					
И. ПОРЕСКИ РАСХОД ПЕРИОДА	1060				

II. ОДЛОЖЕНИ ПОРЕСКИ РАСХОДИ ПЕРИОДА	1061				
III. ОДЛОЖЕНИ ПОРЕСКИ ПРИХОДИ ПЕРИОДА	1062				
P. ИСПЛАЋЕНА ЛИЧНА ПРИМАЊА ПОСЛОДАВЦА	1063				
C. НЕТО ДОБИТАК (1058-1059-1060-1061+1062)	1064	188.091	439.742	215.984	566.401
T. НЕТО ГУБИТАК (1059-1058+1060+1061-1062)	1065				
I. НЕТО ДОБИТАК КОЈИ ПРИПАДА МАЊИНСКИМ УЛАГАЧИМА	1066				
II. НЕТО ДОБИТАК КОЈИ ПРИПАДА ВЕЋИНСКОМ ВЛАСНИКУ	1067				
III. НЕТО ГУБИТАК КОЈИ ПРИПАДА МАЊИНСКИМ УЛАГАЧИМА	1068				
IV. НЕТО ГУБИТАК КОЈИ ПРИПАДА ВЕЋИНСКОМ ВЛАСНИКУ	1069				
V. ЗАРАДА ПО АКЦИЈИ					
1. Основна зарада по акцији	1070				
2. Умањена (разводњена) зарада по акцији	1071				

1.3. IZVEŠTAJ O TOKOVIMA GOTOVINE

IZVEŠTAJ O TOKOVIMA GOTOVINE				
Од 01.01.2016. до 30.09.2016.				
Позиција	АОП	у хиљадама динара		
		Текућа година	Претходна година	
1	2	3	4	
A. ТОКОВИ ГОТОВИНЕ ИЗ ПОСЛОВНИХ АКТИВНОСТИ				
I. Приливи готовине из пословних активности (1 до 3)	3001		6.012.174	4.735.507
1. Продаја и примљени аванси	3002		5.994.540	4.735.507
2. Примљене камате из пословних активности	3003		17.634	
3. Остали приливи из редовног пословања	3004			
II. Одливи готовине из пословних активности (1 до 5)	3005		5.909.430	4.740.413
1. Исплате добављачима и дати аванси	3006		4.843.842	4.088.947
2. Зараде, накнаде зарада и остали лични расходи	3007		707.009	647.000
3. Плаћене камате	3008		5.866	4.466
4. Порез на добитак	3009			
5. Одливи по основу осталих јавних прихода	3010		352.713	
III. Нето прилив готовине из пословних активности (I-II)	3011		102.744	
IV. Нето одлив готовине из пословних активности (II-I)	3012			4.906
Б. ТОКОВИ ГОТОВИНЕ ИЗ АКТИВНОСТИ ИНВЕСТИРАЊА				
I. Приливи готовине из активности инвестирања (1 до 5)	3013		751.854	434.641
1. Продаја акција и удела (нето приливи)	3014			
2. Продаја нематеријалне имовине, некретнина, постројења, опреме и биолошких средстава	3015			
3. Остали финансијски пласмани (нето приливи)	3016		751.854	400.675
4. Примљене камате из активности инвестирања	3017			33.966
5. Примљене дивиденде	3018			
II. Одливи готовине из активности инвестирања (1 до 3)	3019		687.168	238.971
1. Куповина акција и удела (нето одливи)	3020			
2. Куповина нематеријалне имовине, некретнина, постројења, опреме и биолошких средстава	3021		687.168	238.971
3. Остали финансијски пласмани (нето одливи)	3022			
III. Нето прилив готовине из активности инвестирања (I-II)	3023		64.686	195.670
IV. Нето одлив готовине из активности инвестирања (II-I)	3024			
В. ТОКОВИ ГОТОВИНЕ ИЗ АКТИВНОСТИ ФИНАНСИРАЊА				
I. Приливи готовине из активности финансирања (1 до 5)	3025			
1. Увећање основног капитала	3026			
2. Дугорочни кредити (нето приливи)	3027			
3. Краткорочни кредити (нето приливи)	3028			
4. Остале дугорочне обавезе	3029			
5. Остале краткорочне обавезе	3030			
II. Одливи готовине из активности финансирања (1 до 6)	3031		157.332	157.332
1. Откуп сопствених акција и удела	3032			
2. Дугорочни кредити (одливи)	3033			
3. Краткорочни кредити (одливи)	3034			
4. Остале обавезе (одливи)	3035			157.332
5. Финансијски лизинг	3036			
6. Исплаћене дивиденде	3037		157.332	
III Нето прилив готовине из активности финансирања (I-II)	3038			
IV Нето одлив готовине из активности финансирања (II-I)	3039		157.332	157.332
Г. СВЕГА ПРИЛИВ ГОТОВИНЕ (3001+3013+3025)	3040		6.764.028	5.170.148
Д. СВЕГА ОДЛИВ ГОТОВИНЕ (3005+3019+3031)	3041		6.753.930	5.136.716
Ђ. НЕТО ПРИЛИВ ГОТОВИНЕ (3040-3041)	3042		10.098	33.432
Е. НЕТО ОДЛИВ ГОТОВИНЕ (3041-3040)	3043			
Ж. ГОТОВИНА НА ПОЧЕТКУ ОБРАЧУНСКОГ ПЕРИОДА	3044		20.033	18.483
З. ПОЗИТИВНЕ КУРСНЕ РАЗЛИКЕ ПО ОСНОВУ ПРЕРАЧУНА ГОТОВИНЕ	3045			
И. НЕГАТИВНЕ КУРСНЕ РАЗЛИКЕ ПО ОСНОВУ ПРЕРАЧУНА ГОТОВИНЕ	3046		118	9.854
Ј. ГОТОВИНА НА КРАЈУ ОБРАЧУНСКОГ ПЕРИОДА (3042-3043+3044+3045-3046)	3047		30.013	42.061

1.4. IZVEŠTAJ O OSTALOM REZULTATU

Za period 01.01.- 30.09.2016.

Позиција	АОП	текући период		Износ	
		квартал 3*	кумулятивно 4**	квартал 5	кумулятивно 6
1	2	3*	4**	5	6
A. НЕТО РЕЗУЛТАТ ИЗ ПОСЛОВАЊА					
I. НЕТО ДОБИТАК (АОП 1064)	2001	188.091	439.742	215.984	566.401
II. НЕТО ГУБИТАК (АОП 1065)	2002				
Б. ОСТАЛИ СВЕОБУХВАТНИ ДОБИТАК ИЛИ ГУБИТАК					
а) Ставке које неће бити рекласификоване у Билансу успеха у будућим периодима					
1. Промене ревалоризације нематеријалне имовине, некретнина, постројења и опреме					
а) повећање ревалоризационих резерви	2003				
б) смањење ревалоризационих резерви	2004				
2. Актуарски добици или губици по основу планова дефинисаних примања					
а) добици	2005				
б) губици	2006				
3. Добици или губици по основу улагања у власничке инструменте капитала					
а) добици	2007				
б) губици	2008				
4. Добици или губици по основу удела у осталом свеобухватном добитку или губитку придружених друштава					
а) добици	2009				
б) губици	2010				
б) Ставке које накнадно могу бити рекласификоване у Билансу успеха у будућим периодима					
1. Добици или губици по основу прерачуна финансијских извештаја иностраног пословања					
а) добици	2011				
б) губици	2012				
2. Добици или губици од инструмената заштите нето улагања у инострано пословање					
а) добици	2013				
б) губици	2014				
3. Добици или губици по основу инструмената заштите ризика (хеџинга) новчаног тока					
а) добици	2015				
б) губици	2016				
4. Добици или губици по основу хартија од вредности расположивих за продају					
а) добици	2017				
б) губици	2018				
I. ОСТАЛИ БРУТО СВЕОБУХВАТНИ ДОБИТАК (2003+2005+2007+2009+2011+2013+2015+2017)- (2004+2006+2008+2010+2012+2014+2016+2018) ≥ 0	2020				
II. ОСТАЛИ БРУТО СВЕОБУХВАТНИ ГУБИТАК (2004+2006+2008+2010+2012+2014+2016+2018)- (2003+2005+2007+2009+2011+2013+2015+2017) ≥ 0	2021				
III. ПОРЕЗ НА ОСТАЛИ СВЕОБУХВАТНИ ДОБИТАК ИЛИ ГУБИТАК ПЕРИОДА					
IV. НЕТО ОСТАЛИ СВЕОБУХВАТНИ ДОБИТАК (2019-2020-2021) ≥ 0	2022				
V. НЕТО ОСТАЛИ СВЕОБУХВАТНИ ГУБИТАК (2020-2019+2021) ≥ 0	2023				
В. УКУПАН НЕТО СВЕОБУХВАТНИ РЕЗУЛТАТ ПЕРИОДА					
I. УКУПАН НЕТО СВЕОБУХВАТНИ ДОБИТАК (2001-2002+2022-2023) ≥ 0	2024	188.091	439.742	215.984	566.401
II. УКУПАН НЕТО СВЕОБУХВАТНИ ГУБИТАК (2002-2001+2023-2022) ≥ 0	2025				
Г. УКУПАН НЕТО СВЕОБУХВАТНИ ДОБИТАК ИЛИ ГУБИТАК (2027+2028)=АОП2024 ≥ 0 или АОП2025 > 0	2026				
1. Приписан већинским власницима капитала	2027				
2. Приписан власницима који немају контролу	2028				

NAPOMENE UZ FINANSIJSKE IZVEŠTAJE



1.5. PROFIL DRUŠTVA

Odlukom Skupštine o organizovanju društvenog preduzeća kao akcionarskog društva od 16.11.1998. godine, osnovano je Akcionarsko društvo Metalna industrija „ALFA-PLAM“ Vranje.

Društvo je nastalo transformacijom društvenog kapitala društvenog preduzeća „ALFA-PLAM“, a prvi put je upisano u Trgovinskom sudu kao akcionarsko društvo 16.02.2000. godine. (Fi 124/00).

Osnovni podaci

Pun naziv preduzeća:	<i>Akcionarsko društvo Metalna industrija ALFA-PLAM Vranje</i>
Skraćeno poslovno ime glasi:	ALFA-PLAM AD
Sedište, ulica i broj:	Vranje, Radnička br. 1
Matični broj iz statistike:	07137923
PIB:	100402750
Broj i datum upisa u registar privrednih subjekata	BD 14264/2005 od 11.07.2005.
Šifra pretežne delatnosti:	2752 - proizvodnja neelektričnih uređaja
Oblik organizovanja:	Akcionarsko društvo
Direktor kompanije:	Goran Kostić
Broj zaposlenih	669
Telefon:	017/421-121
Fax:	017/421-552
E-mail adresa:	firma@alfaplam.rs
Sajt:	www.alfaplam.rs
Broj tekućeg računa:	160 -7007-07 Banca Intesa ad Beograd 275-10221807082-07 Societe Generale Banca

Vrednost osnovnog kapitala i broj izdatih akcija

Vrednost osnovnog kapitala	1.171.240.000,00 RSD
Broj akcionara na dan 30.09.2016.	557
Broj akcija	174.812
Nominalna vrednost akcija	6.700,00 RSD
ISIN broj (CFI)	RSALFAE34014 (ESVUFR)
Poslovno ime organizovanog tržišta na koje su uključene akcije	Begradska berza, ul. Omladinskih brigade br.1, Novi Beograd
Poslovno ime, sedište i poslovna adresa revizorske kuće koja je revidirala poslednji finansijski izveštaj	Privredno društvo za reviziju, računovodstvo i konsaltning "MOORE STEPHENS Revizija i Računovodstvo" doo Beograd, Ul. Studentski trg 4/V, Beograd

Deset najvećih akcionara

AKCIONAR	BROJ AKCIJA
AMASIS DOO	95.351
ALFA PLAM AD	17.480
CALUX DOO	13.042
EAST CAPITAL(LUX)-BALKAN FUND	7.096
SM.NET	6.485
VOJVOĐANSKA BANKA AD NOVI SAD-KASTODI RN-KS	3.366
SOCIETE GENERALE BANKA SRBIJA-KASTODI RN-FO	2.792
ERSTE BANK AD NOVI SAD-KASTODI RN-KS	2.128
ANĐELOVIĆ SRĐAN	1.199
KERAMIKA JOVANOVIĆ DOO	1.173

Kompanija ALFA-PLAM se bavi proizvodnjom grejnih tela na čvrsto, tečno i gasovito gorivo, štednjaka na struju, kao i kombinaciju čvrsto gorivo-struja i struja-gas. Ima široku paletu štednjaka, peći i kamina prepoznatljivog dizajna koji se ističu po kvalitetu i dugotrajnosti i koji su prevashodno namenjeni domaćinstvima. Dugogodišnja proizvodnja i mnoštvo zadovoljnih kupaca doveli su do prepoznatljivosti mnogih proizvoda Alfa-Plama.

Po obimu proizvodnje, plasmanu i kvalitetu, Društvo je vodeći proizvođač grejnih tela u Srbiji i Jugoistočnoj Evropi, a svrstava se i u red 5 najvećih u Evropi.

Danas, proizvodnju realizuje u 5 tehničko-tehnoloških celina, prema grupama proizvoda, a to su:

- Štednjaci i peći na čvrsta goriva
- Kamini i peći na čvrsta goriva
- Peći na gas
- Štednjaci, peći i kamini za etažno grejanje
- Štednjaci i rešoi.

Ukupna godišnja produkcija iznosi preko 150.000 jedinica. Asortiman proizvodnje permanentno se proširuje u skladu sa potrebama tržišta, a u cilju povećanja kvaliteta izrade proizvoda uvode se nove tehnologije. Svi proizvodi Društva poseduju odgovarajuće domaće i inostrane ateste, čime u celini ispunjavaju stroge zahteve za plasman na tržište EU.

Društvo svoje proizvode plasira na domaćem tržištu (oko 40%) i na tržištima Evrope (oko 60%). Osnovna izvozna tržišta su bivše jugoslovenske republike (BiH, Makedonija, Crna Gora, Slovenija i Hrvatska), zatim Nemačka, Italija, Austrija i Poljska.

1.6. ISTORIJSKI RAZVOJ DRUŠTVA

Počeci nastanka ove kompanije vezuju se za davnu 1948. godinu kada je stvoreno preduzeće koje je u početku pravilo proizvode od lima. Istorijat Alfa-Plama i razvoj kroz godine prikazan je u sledećem pregledu:

- 1948. – U Vranju, osnovano je Gradsko zanatsko-uslužno preduzeće „Metalac“, koje je u svom sastavu imalo bravarsku, kovačku, elektroinstalatersku, potkivačku, kolarsku i limarsku radionicu. Preduzeće je izradjivalo plehane lončiće, kante za vodu, korita i peći „bubnjare“, kao i proizvode po porudžbini.
- 1950. – „Metalac“ ima 58 zaposlenih.
- 1959. – Preduzeće „Metalac“ pustilo je u rad pogon galvanizacije. Pogon zapošljava 4 nova radnika, koji kofe od crnog lima stavljaju u hemikalije, a zatim u cink koji se u velikom kotlu zagreva pomoću nafte.
- 1960. – Preduzeće planira izradu i cinkovanje 100.000 kofi.
- 1962. – U industrijskoj četvrti Vranja gradi se fabrika limene ambalaže, koja tokom izgradnje menja proizvodni program u proizvodnju raznih tehničkih uređaja za široku upotrebu. Naziv fabrike je Industrija tehničkih uređaja „Alfa-Vranje“, a zapošljava 87 radnika.

-
- 1964. – „Alfa-Vranje“ osvaja proizvodnju sobne peći na naftu „Feniks 140“, a planira i proizvodnju drugih uređaja za domaćinstvo (sušara za veš na električnu energiju, mašina za pranje rublja, bravarije i nameštaja). Fabrika zapošljava 300 radnika. Na Beogradskom sajmu tehnike, izlaže i „Feniks 15.000“ – peć na naftu za etažno grejanje.
 - 1965. – „Metalac“, posle 16 godina rada u neuslovnim prostorijama, dobija odgovarajući prostor u industrijskoj zoni Vranja, pored „Alfe“. Preduzeće se specijalizovalo za izvođenje svih zanatskih i metalno-montažnih radova u građevinarstvu.
 - 1967. – Uspostavljena je poslovno-tehnička saradnja između „Alfe“ i francuskog fabrikanta Anrija Poteza, koja je rezultirala proizvodnjom peći na naftu „Alfa Potez“ u „Alfi“, a po Potezovoj licenci.
 - 1968. – U „Alfi“ puštena u rad nova farbara.
 - 1969. – Ostvarena rekordna godišnja proizvodnja (u oktobru proizvedena 100.000-ta peć „Alfa-Potez“ u toj godini). Ugovoren izvoz 10.000 peći na naftu „Alfa-Potez“ u Madjarsku. Tako veliku količinu peći do tada ni jedan proizvođač grejnih tela u Jugoslaviji, nije odjednom izvezao. Fabrika zapošljava 520 radnika.
 - 1971. – Fabrika „Alfa-Vranje“ je nabavila kran za terete do 8 tona za istovar limova. Do tada su taj posao obavljali radnici. Sa specijalizovanom firmom za proizvodnju peći na plin, čvrsta i tečna goriva „Efel“ iz Belgije zaključen ugovor o kooperaciji kojim se predviđa izvoz 30.000 kamina – peći na naftu u Belgiju.
Razvijena je kooperacija između „Metalca“ koji ima 200 zaposlenih i proizvodi štednjake na čvrsta i tečna goriva i „Alfe“ koja sa 760 zaposlenih proizvodi supermoderne peći na naftu. Ove dve firme, deli samo žičana ograda.
 - 1973. – „Alfa“ osvaja proizvodnju štednjaka na čvrsto gorivo i planira u prvoj seriji proizvodnju 6.000 štednjaka. Pored štednjaka, osvojena je i proizvodnja feder-madraca za potrebe Fabrike nameštaja „Simpa“ i proizvodnja sudopera.
 - 1975. – Konstatovano da „Alfa“ posluje sa gubitkom, a da gubici potiču ne samo iz prethodne, nego i iz ranijih godina. Loše poslovanje prouzrokovano svetskom energetsom krizom i porastom cena sirovina, uz istovremenu nemogućnost „Alfe“ da se programski preorijentiše. Uprkos padu prodaje, počev od 1971. godine, proizvedene su ogromne količine proizvoda koje stoje na zalihama. Sanacionim programom, predviđa se upućivanje dela radnika na neplaćeno odsustvo, radi se nova sistematizacija za 400 zaposlenih (200 manje nego što tada ima zaposlenih), kao i isplata minimalnih zarada do izlaska iz krize.
 - 1977. – Posle niza godina nepovoljnog poslovanja, „Alfa“ završila godinu bez gubitaka.
 - 1978. – „Alfa“ osvaja proizvodnju peći na gas.

-
- 1980. – Udružuju se Industrija tehničke opreme „Alfa“ i OOUR za proizvodnju robe široke potrošnje „Metalplam“ (iz sastava „Metalca“), u Radnu organizaciju Metalska industrija Vranje „MIV“ Vranje. Nova radna organizacija ima 873 zaposlenih. Proizvedeno 230.000 grejnih tela.
 - 1981. – Metalna industrija Vranje ulazi u sastav SOUR „Gorenje“ iz Velenja (Slovenija).
 - 1984. – Ugovoren izvoz 100.000 peći na tečno gorivo za Alžir.
 - 1989. – Proizvedeno više od 243.000 grejnih tela, i to: 102.782 štednjaka na čvrsto gorivo, 68.630 peći na lož ulje, 44.766 plinskih peći i 27.062 peći na čvrsto gorivo.
 - 1990. – Promenjen naziv firme u "Alfa Plam".
 - 1994. – Polovina proizvodnje se plasira u izvozu (Slovenija, Makedonija, Bugarska i Albanija).
 - 1997. – Izvršen generalni remont emajlirnice i instalirana najsavremenija oprema za pečenje emajla (proizvodjač nemačka firma WGT). Investicija u vrednosti od 500.000 DEM, realizovana iz sopstvenih sredstava.
 - 1998. – Započela proizvodnja štednjaka na struju sa keramičkom pločom, uveden sistem kvaliteta ISO 9001 i započeo proces vlasničke transformacije društvenog kapitala. Firma ima 1.100 zaposlenih.
 - 2000. – U prvom krugu vlasničke transformacije, 1.544 radnika, bivših radnika i penzionera ove firme, postali vlasnici oko 70% akcija „Alfa-plama“ i stekli pravo prvenstva u kupovini preostalih 30% kapitala. Firma registrovana kao akcionarsko društvo.
 - 2001. – Puštena u rad kompjuterska visokoproduktivna linija za lakiranje metalnih delova. Investicija vredna 800.000 DEM. Po završnom računu za 2000.god. isplaćena prva dividenda.
 - 2002. – Ogroman tehnološki iskorak: u Emajlirnici 1. zamenjena celokupna oprema, uvedena nova tehnologija emajliranja postupkom 2 nanosa – 1 pečenje i ceo postupak automatizovan (prvi put u Srbiji). Akcije „Alfa-plama“ se kotiraju na Beogradskoj berzi.
 - 2003. – Ukupan obim proizvodnje 164.000 grejnih tela. Započela serijska proizvodnja novog štednjaka za etažno grejanja na čvrsto gorivo „Alfa Term 20“. U Vranju, otvoren prvi izložbeno-prodajni salon u kome je izložen celokupan proizvodni program ovog proizvodjača.
 - 2005. – Zamenjena oprema u emajlirnici II. Investicija u vrednosti od 1.500.000 EUR, realizovana iz sopstvenih sredstava.
 - 2006. – Nabavljena laserska mašina za probijanje i štancovanje lima, izradjeni alati za nove štednjake i peći i završena II faza gradjevinskih radova u pogonu 1. Investicije iz sopstvenih sredstava u vrednosti od oko 1.500.000 EUR.

- 2007. – Vrednost 1 akcije na Berzi dostigla do tada najveći iznos od 527,77 EUR (prema srednjem kursu) .Osvojena proizvodnja peći na pelet po italijanskoj tehnologiji za poznatog inostranog kupca. Firma ima 960 zaposlenih.
- 2008. – Uvedena nova tehnologija sa kompletnom opremom za mokro farbanje u Pogonu 2, nova linija za krojenje lima i nabavljena i montirana presa. Ukupna investicija iz sopstvenih izvora iznosi oko 1.200.000 EUR. Izradjen Projekat upravljanja marketingom u funkciji daljeg unapredjenja tržišne pozicije firme. Usvojen novi logo firme i slogan: „Alfa-plam“ – Sigurnost i toplina!
- 2009. – Nabavljena robotska mašina za zavarivanje, linija za uzdužno i poprečno sečenje lima, 2 mašine za savijanje lima, hidraulična presa i dr.oprema u vrednosti od oko 500.000 EUR. Firma ima 880 zaposlenih.



- 2010. – Nabavljen laser za sečenje i probijanje lima.Započela serijska proizvodnja štednjaka na čvrsto gorivo za etažno grejanje „Alfa Term 27“. , Firma kupuje u Vranju, u neposrednoj blizini svog sedišta 12.500 m2 izgradjenog proizvodno-skladišnog prostora i oko 13.000 m2 zemljišta.
Akcionarima isplaćena dividenda za prethodnu godinu, što je deseta uzastopna godišnja dividenda.
- 2011. - Počela proizvodnja peći na pelet, nabavka ekscentar prese, nabavka linije za elektrostatičko nanošenje emajla, oprema za prečišćavanje otpadnih voda, analizator gasa
- 2012. - Rekonstrukcija upravne zgrade, nabavljena mašina za brušenje čeličnih ploča, nabavka postrojenja za nanošenje emajla, izrada temelja za kolsku vagu i nabavka kolske vage, promena rukovodećeg organa, reorganizacija svih službi, nova služba marketinga, primanje novih radnika, sticanje sopstvenih akcija



- 2013. – Kupovina poslovnih prostora (Bor, Surdulica, Niš, Subotica, Zemun), renoviranje restorana društvene ishrane sa kupovinom nove opreme, nabavka mehaničke prese, radijalne bušilice, izgradnja nove proizvodne hale.
- 2014.- Kupovina poslovnih prostora (Šabac , Subotica), izgradnja hale za zavarivanje kotlova, laserski centar za rezanje Trumpf, presa Amada, oprema za emajliranje, elektroviljuškari, nova računarska oprema.
- 2015.- Kupovina montažne traka sa transporterom, oprema za zavarivanje kotlova, nova presa Amada, kupovina prava industrijske tehnologije i robne marke, početak izgradnje hale montaže proizvoda na pelet, nabavka savremenih viljuškara

Kompanija Alfa-Plam, je danas akcionarsko društvo čijim se akcijama slobodno trguje na berzi, zapošljava oko 669 radnika, kontinuirano poboljšava kvalitet svojih proizvoda prateći trendove na tržištu čime pokazuje svoj kvalitet i opravdava svoju poziciju najuspešnijih preduzeća u našoj zemlji.

1.7. PODACI O UPRAVI DRUŠTVA

Rukovodeći organ u Društvu je Odbor direktora koji ima ukupno 6 članova, od čega 2 izvršna, 4 neizvršna. Članovi Odbora direktora:

Avram Milenković	predsednik Odbora direktora, neizvršni direktor
Goran Kostić	generalni direktor (izvršni direktor)
Branislav Popović	izvršni direktor
Miroljub Aleksić	neizvršni direktor
Igor Markićević	neizvršni direktor
Miroljub Hadžić	neizvršni direktor

Efikasno, odgovorno i transparentno korporativno upravljanje jeste jedan od ključnih faktora koji doprinosi uspešnom poslovanju kompanije. Ono predstavlja preduslov za stabilan dugoročan rast i razvoj kompanije i dalje povećanje konkurentnosti.

Vođeni ovim principima, ALFA-PLAM je posvećena primeni visokih standarda u ovoj oblasti, koji se stalno proispituju i dalje razvijaju.

Na ovakav način, kompanija nastoji da obezbedi odgovorno upravljanje Kompanijom, u smeru stvaranja vrednosti za njene akcionare i sticanju poverenja domaćih i inostranih kupaca, poslovnih partnera, dobavljača, zaposlenih i javnosti u Kompaniju i njen Menadžment.

1. OSNOV ZA SASTAVLJANJE I PRIKAZIVANJE FINANSIJSKIH IZVEŠTAJA

Priloženi finansijski izveštaji su sastavljeni u skladu sa važećim propisima u Republici Srbiji zasnovanim na Zakonu o računovodstvu („Sl.glasnik RS“, br. 62/2013), koji propisuje Međunarodne računovodstvene standarde (MRS), odnosno Međunarodne standarde finansijskog izveštavanja (MSFI) kao osnov za sastavljanje i prezentaciju finansijskih izveštaja.

Rešenjem Ministra finansija Republike Srbije (broj 401-00-1380/2010-16 od 25. oktobra 2010. godine) utvrđen je prevod osnovnih tekstova MRS, odnosno MSFI, koji su izdati od Odbora za međunarodne računovodstvene standarde do 1. januara 2009. godine, kao i tumačenja izdata od Komiteta za tumačenje računovodstvenih standarda do 1. januara 2009. godine. Izmene i dopune postojećih MRS, odnosno MSFI i tumačenja standarda, zamene važećih MRS novim, koji su stupili na snagu počev od 1. januara 2009. godine, kao i primena novih tumačenja koja su stupila na snagu u narednom periodu, nisu imali za rezultat značajnije promene računovodstvenih politika Društva, niti materijalno značajan uticaj na finansijske izveštaje u periodu početne primene. I pored toga što mnoge od ovih promena nisu primenljive na poslovanje Društva, rukovodstvo Društva ne izražava eksplicitnu i bezrezervnu izjavu o usaglašenosti finansijskih izveštaja sa MRS i MSFI, koji se primenjuju na periode prikazane u priloženim finansijskim izveštajima.

Finansijski izveštaji su sastavljeni u skladu sa konceptom istorijskog troška i načelom stalnosti Društva.

Finansijski izveštaji su prikazani u formatu propisanim Pravilnikom o sadržini i formi obrazaca finansijskih izveštaja za privredna društva, zadruge i preduzetnike („Sl. glasnik RS“, br. 95/2014 i 144/2014), koji odstupa od načina prikazivanja određenih bilansnih pozicija kako to predviđa MRS 1 „Prezentacija finansijskih izveštaja“. Shodno tome, priloženi finansijski izveštaji nisu usaglašeni sa svim zahtevima MRS i MSF.

Prema Zakonu o računovodstvu finansijski izveštaji obuhvataju: bilans stanja, bilans uspeha, izveštaj o ostalom rezultatu, izveštaj o tokovima gotovine, izveštaj o promenama na kapitalu i napomene uz finansijske izveštaje.

Društvo je u sastavljanju ovih finansijskih izveštaja primenilo računovodstvene politike obelodanjene u Napomeni 3, koje su zasnovane na važećim računovodstvenim i poreskim propisima Republike Srbije.

2. PREGLED ZNAČAJNIH RAČUNOVODSTVENIH POLITIKA

2.1. Korišćenje procenjivanja

Sastavljanje i prikazivanje finansijskih izveštaja u skladu sa MRS i MSFI i računovodstvenim propisima važećim u Republici Srbiji zahteva od rukovodstva Društva korišćenje najboljih mogućih procena i razumnih pretpostavki, koje imaju efekte na iznose iskazane u finansijskim izveštajima i napomenama uz finansijske izveštaje.

Ove procene i pretpostavke su zasnovane na informacijama raspoloživim na dan bilansa stanja.

Najznačajnije procene odnose se na utvrđivanje obezvređenja finansijske i nefinansijske imovine, priznavanje odloženih poreskih sredstava, utvrđivanje rezervisanja za sudske sporove i definisanje pretpostavki neophodnih za aktuarski obračun naknada zaposlenima po osnovu otpremnina, i iste su obelodanjene u odgovarajućim računovodstvenim politikama i/ili napomenama uz finansijske izveštaje.

2.2. Preračunavanje stranih sredstava plaćanja i računovodstveni tretman kursnih razlika i efekata valutne klauzule

Stavke uključene u finansijske izveštaje Društva odmeravaju se korišćenjem valute primarnog ekonomskog okruženja u kome Društvo posluje (funkcionalna valuta). Finansijski izveštaji prikazuju se u hiljadama RSD, koji predstavlja funkcionalnu i izveštajnu valutu Društva.

Sva sredstva i obaveze u stranim sredstvima plaćanja se na dan bilansa stanja preračunavaju u njihovu dinarsku protivvrednost primenom zvaničnog srednjeg deviznog kursa Narodne banke Srbije važećim na taj dan. Poslovne promene u stranim sredstvima plaćanja tokom godine preračunavaju se u dinarsku protivvrednost primenom zvaničnih deviznih kurseva Narodne banke Srbije važećim na dan poslovne promene.

Pozitivne i negativne kursne razlike nastale preračunom sredstava i obaveza iskazanih u stranim sredstvima plaćanja i preračunom transakcija u toku godine evidentiraju se u bilansu uspeha, kao finansijski prihodi, odnosno finansijski rashodi.

Pozitivni i negativni efekti ugovorenih deviznih klauzula u vezi potraživanja i obaveza, nastali primenom ugovorenog kursa, takođe se iskazuju kao deo finansijskih prihoda, odnosno finansijskih rashoda.

2.3. Uporedni podaci

Uporedne podatke čine finansijski izveštaji Društva za 2015. godinu, koji su bili predmet revizije.

2.4. Poslovni prihodi

Prihodi od prodaje su iskazani u iznosu fakturisane realizacije, tj. izvršene prodaje do kraja obračunskog perioda, pod uslovom da je sa tim danom nastao dužničko - poverilački odnos i da je ispostavljena faktura.

Prihod se meri po poštenoj vrednosti primljene nadoknade ili potraživanja, uzimajući u obzir iznos svih trgovačkih popusta i količinskih rabata koje Društvo odobri. Razlika između poštene vrednosti i nominalnog iznosa naknade priznaje se kao prihod od kamate.

Prihod od prodaje se priznaje kada su zadovoljeni svi uslovi:

/a/ Društvo je prenelo na kupca sve značajne rizike i koristi od vlasništva;

/b/ rukovodstvo Društva ne zadržava niti upliv na upravljanje u meri koja se obično povezuje sa vlasništvom, niti kontrolu nad prodanim proizvodima i robom;

/c/ kada je moguće da se iznos prihoda pouzdano izmeri;

/d/ kada je verovatno da će poslovna promena da bude praćena prilivom ekonomske koristi u Društvo i

/e/ kad se troškovi koji su nastali ili će nastati u vezi sa poslovnom promenom mogu pouzdano da se izmere.

Prihodi od usluga iskazani su srazmerno stepenu završenosti usluge na dan bilansiranja.

2.5. Poslovni rashodi

Ukupne poslovne rashode čine: nabavna vrednost prodate robe; smanjenje vrednosti zaliha nedovršenih i gotovih proizvoda i nedovršenih usluga; troškovi materijala; troškovi goriva i energije; troškovi zarada, naknada zarada i ostali lični rashodi; troškovi proizvodnih usluga; troškovi amortizacije; troškovi dugoročnih rezervisanja; nematerijalni troškovi, umanjeni za prihode od aktiviranja učinaka i robe i povećanje vrednosti zaliha nedovršenih i gotovih proizvoda i nedovršenih usluga.

Osnovni elementi i načela priznavanja rashoda su:

/a/ rashodi se priznaju, odnosno evidentiraju i iskazuju kada smanjenje budućih ekonomskih koristi koje je povezano sa smanjenjem sredstava ili povećanjem obaveza može pouzdano da se izmeri;

/b/ rashodi se priznaju na osnovu neposredne povezanosti rashoda sa prihodima (načelo uzročnosti);

/c/ kada se očekuje da će ekonomske koristi priticati tokom nekoliko obračunskih perioda, a povezanost sa prihodom može da se ustanovi u širem smislu ili posredno, rashodi se priznaju putem postupka systemske i razumne alokacije;

/d/ rashodi se priznaju kada izdatak ne donosi nikakve ekonomske koristi ili kada i do iznosa do kojeg buduće ekonomske koristi ne ispunjavaju uslove ili su prestale da ispunjavaju uslove za priznavanje u bilansu stanja kao sredstvo;

/e/ rashodi se priznaju i u onim slučajevima kada nastane obaveza bez istovremenog priznavanja sredstva.

Nabavna vrednost prodate robe na veliko utvrđuje se u visini prodajne vrednosti robe na veliko, umanjene za iznos utvrđene razlike u ceni i ukalkulisanog PDV sadržanih u vrednosti prodate robe na veliko.

Nabavna vrednost prodate robe na malo utvrđuje se u visini prihoda od prodate robe, umanjenih za iznos utvrđene razlike u ceni, kao i za iznos ukalkulisanog PDV, sadržanih u vrednosti prodate robe na malo.

2.6. Troškovi pozajmljivanja

Troškovi pozajmljivanja koji su direktno pripisivi sticanju, izgradnji ili proizvodnji sredstva koje se kvalifikuje čine deo nabavne vrednosti/cene koštanja tog sredstva. Drugi troškovi pozajmljivanja se priznaju kao rashod.

2.7. Finansijski prihodi i rashodi

Finansijski prihodi i rashodi obuhvataju: prihode i rashode iz odnosa sa matičnim, zavisnim i ostalim povezanim pravnim licima ; prihode i rashode od kamata – od trećih lica (nezavisno od toga da li su dospeli i da li se plaćaju ili pripisuju iznosu potraživanja ili obaveze na dan bilansiranja); prihode i rashode od kursnih razlika i efekata valutne klauzule – prema trećim licima; i ostale finansijske prihode i rashode.

Prihodi od dividendi priznaju se kao prihod u godini kada se iste odobre za isplatu.

2.8. Dobici i gubici

Dobici predstavljaju povećanje ekonomske koristi, a obuhvataju prihode koji se javljaju u slučaju prodaje stalne imovine po vrednosti većoj od njihove knjigovodstvene vrednosti, zatim nerealizovane dobitke po osnovu prodaje tržišnih hartija od vrednosti (u slučaju kada se vrednovanje hartija od vrednosti vrši po njihovim tržišnim vrednostima), kao i dobitke koji nastaju pri povećanju knjigovodstvene vrednosti stalne imovine usled prestanka delovanja uslova za smanjenje njihove vrednosti.

Gubici nastaju po osnovu prodaje imovine po cenama nižim od njene knjigovodstvene vrednosti, zatim po osnovu rashodovanja neotpisanih osnovnih sredstava, po osnovu šteta koje se mogu u celini ili delimično nadoknaditi od osiguravajućih društava, po osnovu primene principa impariteta (umanjenje vrednosti imovine).

2.9. Nematerijalna ulaganja

Nematerijalno ulaganje je određivo nemonetarno sredstvo bez fizičkog sadržaja:

- koje služi za proizvodnju ili isporuku robe ili usluga, za iznajmljivanje drugim licima ili se koristi u administrativne svrhe;
- koje društvo kontroliše kao rezultat prošlih događaja; i
- od kojeg se očekuje priliv budućih ekonomskih koristi.

Nematerijalna ulaganja čine: ulaganja u razvoj; koncesije, patenti, licence i slična prava; ostala nematerijalna ulaganja; nematerijalna ulaganja u pripremi i avansi za nematerijalna ulaganja.

Nabavka nematerijalnih ulaganja u toku godine evidentira se po nabavnoj vrednosti. Nabavnu vrednost čini fakturna vrednost uvećana za sve zavisne troškove nabavke i sve troškove dovođenja u stanje funkcionalne pripravnosti.

Cenu koštanja nematerijalnih ulaganja proizvedenih u sopstvenoj režiji čine direktni troškovi i pripadajući indirektni troškovi, koji se odnose na to ulaganje.

Troškovi pozajmljivanja nastali do momenta stavljanja nematerijalne imovine u upotrebu, kapitalizuju se, odnosno uključuju se u nabavnu vrednost.

Nakon što se prizna kao sredstvo, nematerijalno ulaganje se iskazuju po nabavnoj vrednosti ili po ceni koštanja umanjenoj za ukupan iznos obračunate amortizacije i ukupan iznos gubitaka zbog obezvređenja.

Na dan svakog bilansa stanja Društvo procenjuje da li postoji neka indicija o tome da je sredstvo možda obezvređeno. Ukoliko takva indicija postoji, Društvo procenjuje iznos sredstva koji može da se povрати. Ako je nadoknativa vrednost sredstva manja od njegove knjigovodstvene vrednosti knjigovodstvena vrednost se svodi na nadoknadivu vrednost, za iznos gubitka od umanjenja vrednosti priznaje se rashod perioda.

Ako na dan bilansa stanja postoje nagoveštaji da prethodno priznat gubitak od umanjenja vrednosti ne postoji ili je umanjen, vrši se procena nadoknadive vrednosti tog sredstva. Gubitak zbog umanjenja vrednosti priznat u prethodnim godinama priznaje se kao prihod, a knjigovodstvena vrednost ove imovine se povećava do nadoknadive vrednosti.

Naknadni izdatak koji se odnosi na već priznata nematerijalna ulaganja, pripisuje se iskazanom iznosu tog sredstva, ako je verovatno da će priliv budućih ekonomskih koristi da bude veći od prvobitno procenjene stope prinosa tog sredstva.

Društvo priznaje u knjigovodstvenu vrednost nematerijalnog ulaganja, troškove zamene nekih delova tih stavki, u momentu kada ti troškovi nastanu i kada su zadovoljeni kriterijumi priznavanja iz MRS 38 – „Nematerijalna imovina“, (paragraf 21).

Svaki drugi naknadni izdatak priznaje se kao rashod u periodu u kome je nastao.

Nematerijalna ulaganja prestaju da se iskazuju u bilansu stanja, nakon otuđivanja ili kada je sredstvo trajno povučeno iz upotrebe i kada se od njegovog otuđenja ne očekuju nikakve buduće ekonomske koristi.

Dobici ili gubici koji proisteknu iz rashodovanja ili otuđenja utvrđuju se kao razlika između procenjenih neto priliva od prodaje i iskazanog iznosa sredstva i priznaju se kao prihod ili rashod u bilansu uspeha.

2.10. Nekretnine, postrojenja i oprema

Nekretnine, postrojenja i oprema su materijalna sredstva:

- koja Društvo drži za upotrebu u proizvodnji ili isporuku robe ili pružanje usluga, za iznajmljivanje drugim licima ili u administrativne svrhe;

- za koja se očekuje da će se koristiti duže od jednog obračunskog perioda; i

- čija je pojedinačna nabavna cena u vreme nabavke veća od prosečne bruto zarade po zaposlenom u Republici, prema poslednjem objavljenom podatku republičkog organa nadležnog za poslove statistike.

Nabavna vrednost/cena koštanja nekretnine, postrojenja i opreme se priznaje kao sredstvo ako, i samo ako:

-
- je verovatno da će se buduće ekonomske koristi povezane sa tim sredstvom priticati u Društvo; i
 - se nabavna vrednost/cena koštanja tog sredstva može pouzdano utvrditi.

Nabavke nekretnina, postrojenja i opreme u toku godine evidentiraju se po nabavnoj vrednosti.

Nabavnu vrednost čini fakturna vrednost nabavljenih sredstava uvećana za sve zavisne troškove nabavke i sve troškove dovođenja u stanje funkcionalne pripravnosti. Cenu koštanja navedenih sredstava proizvedenih u sopstvenoj režiji čine direktni troškovi i pripadajući indirektni troškovi, koji se odnose na to ulaganje.

Troškovi pozajmljivanja nastali do momenta stavljanja sredstva u upotrebu, kapitalizuju se, odnosno uključuju se u nabavnu vrednost kupljenog sredstva.

Nakon što se priznaju kao sredstva, nekretnine, postrojenja i oprema, iskazuju se po nabavnoj vrednosti ili po ceni koštanja umanjenoj za ukupan iznos obračunate amortizacije i ukupan iznos gubitaka zbog obezvređenja.

Na dan svakog bilansa stanja Društvo procenjuje da li postoji neka indicija o tome da je sredstvo možda obezvređeno. Ukoliko takva indicija postoji, Društvo procenjuje iznos sredstva koji može da se povрати. Ako je nadoknadiiva vrednost sredstva manja od njegove knjigovodstvene vrednosti knjigovodstvena vrednost se svodi na nadoknadivu vrednost a za iznos gubitka od umanjenja vrednosti priznaje se rashod perioda.

Ako na dan bilansa stanja postoje nagoveštaji da prethodno priznat gubitak od umanjenja vrednosti ne postoji ili je umanjen, vrši se procena nadoknadiive vrednosti tog sredstva. Gubitak zbog umanjenja vrednosti priznat u prethodnim godinama priznaje se kao prihod, a knjigovodstvena vrednost se povećava do nadoknadiive vrednosti.

Naknadni izdatak koji se odnosi na već priznate nekretnine, postrojenja i opremu pripisuje se iskazanom iznosu tog sredstva, ako je verovatno da će priliv budućih ekonomskih koristi da bude veći od prvobitno procenjene stope prinosa tog sredstva i da se nabavna vrednost/cena koštanja naknadnog izdatka može pouzdano utvrditi.

Društvo priznaje u knjigovodstvenu vrednost neke nekretnine, postrojenja i opreme, troškove zamene nekih delova tih stavki, u momentu kada ti troškovi nastanu i kada su zadovoljeni kriterijumi priznavanja iz MRS 16 – „Nekretnine, postrojenja i oprema“, (paragraf 7).

Svaki drugi naknadni izdatak priznaje se kao rashod u periodu u kome je nastao.

Gradsko zemljište se iskazuje odvojeno od vrednosti nekretnine po nabavnoj vrednosti (ili kao rezidualna vrednost nekretnine koja se nalazi na tom zemljištu), a naknadno vrednovanje se vrši na isti način kao i za nekretnine, postrojenja i opremu.

Ne vrši se amortizacija zemljišta.

Nekretnine, postrojenja i oprema prestaju da se iskazuju u bilansu stanja, nakon otuđivanja ili kada je sredstvo trajno povučeno iz upotrebe i kada se od njegovog otuđenja ne očekuju nikakve buduće ekonomske koristi.

Dobici ili gubici koji proisteknu iz rashodovanja ili otuđenja utvrđuju se kao razlika između procenjenih neto priliva od prodaje i iskazanog iznosa sredstva i priznaju se kao prihod ili rashod u bilansu uspeha.

2.11. Investicione nekretnine

Investiciona nekretnina je nekretnina (*deo zgrade*) koju Društvo kao vlasnik drži radi ostvarivanja zarade od izdavanja nekretnine ili radi uvećanja vrednosti kapitala ili radi i jednog i drugog, a ne radi upotrebe za proizvodnju ili snabdevanje robom ili pružanja usluga ili za potrebe administrativnog poslovanja, ili prodaje u okviru redovnog poslovanja.

Početno merenje investicione nekretnine vrši se po nabavnoj vrednosti ili ceni koštanja. Pri početnom merenju, zavisni troškovi nabavke se uključuju u nabavnu vrednost ili cenu koštanja.

Nakon početnog priznavanja investiciona nekretnina se meri po nabavnoj vrednosti ili ceni koštanja umanjenoj za ukupan iznos ispravke vrednosti po osnovu amortizacije i ukupan iznos ispravke vrednosti po osnovu obezvređenja.

2.12. Amortizacija

Obračun amortizacije vrši se od početka narednog meseca u odnosu na mesec kada je sredstvo stavljeno u upotrebu.

Amortizacija se obračunava proporcionalnom metodom primenom stopa koje se utvrđuju na osnovu procenjenog korisnog veka upotrebe sredstava.

Osnovica za obračun amortizacije sredstva je nabavna vrednost .

Korisni vek trajanja, odnosno amortizacione stope, preispituju se periodično i ako su očekivanja zasnovana na novim procenama značajno različita od prethodnih, obračun troškova amortizacije za tekući i budući period se koriguju.

Stope amortizacije za glavne kategorije nekretnina, postrojenja i opreme, date su u sledećem pregledu:

Nematerijalna ulaganja	stopa 15%
Građevinski objekti	stope 2,00 do 2,50%
Proizvodna oprema	stope 7,00 do 15,00%
Putnička i teretna vozila	stope 10,00 do 15,50%
Kancelarijska oprema	stope 5,00 do 10,00%
Računarska oprema	stope 20,00 do 30,00%

Obračun amortizacije za poreske svrhe vrši se u skladu sa Zakonom o porezu na dobit preduzeća Republike Srbije i Pravilnikom o načinu razvrstavanja stalnih sredstava po grupama i načinu utvrđivanja amortizacije za poreske svrhe, što rezultira u odloženim porezima.

2.13. Umanjenje vrednosti imovine

Saglasno usvojenoj računovodstvenoj politici, rukovodstvo Društva proverava na svaki dan bilansa stanja da li postoje indikatori gubitka vrednosti imovine. U slučaju da takvi indikatori postoje, Društvo procenjuje nadoknadivu vrednost imovine.

Nadoknadivi iznos određen je kao viši od neto prodajne cene i upotrebne vrednosti. Neto prodajna cena je iznos koji se može dobiti prilikom prodaje imovine u transakciji između dve voljne nezavisne strane, umanjena za troškove prodaje, dok vrednost u upotrebi predstavlja sadašnju vrednost procenjenih budućih novčanih tokova za koje se očekuje da će nastati iz kontinuirane upotrebe imovine kroz njen ekonomski vek trajanja te prodaje na kraju veka trajanja.

Nadoknadivi iznos se procenjuje za svako zasebno sredstvo ili, ako to nije moguće, za jedinicu koja stvara novac kojoj to sredstvo pripada. Gde knjigovodstveni iznos prelazi taj procenjeni nadoknadivi iznos, vrednost imovine je umanjena do njenog nadoknadivog iznosa. Gubitak zbog obezvređenja se priznaje u iznosu razlike, na teret rashoda saglasno MRS 36 „Umanjenje vrednosti imovine“.

Rukovodstvo društva je procenilo da ne postoje indikatori gubitka vrednosti imovine sa stanjem na dan 31.12.2015.godine tako da nije vršeno umanjenje vrednosti imovine.

2.14. Zalihe

Zalihe robe i materijala se mere po nabavnoj vrednosti. Nabavnu vrednost čine svi troškovi nabavke za dovođenje zaliha na njihovo sadašnje mesto i stanje.

Troškovi nabavke zaliha obuhvataju kupovnu cenu, uvozne dažbine i druge obaveze (osim onih koje Društvo može naknadno da povрати od poreskih vlasti), troškove prevoza, manipulativne troškove i druge troškove koji se mogu direktno pripisati nabavci. Popusti, rabati i druge slične stavke se oduzimaju pri utvrđivanju troškova nabavke.

Izlaz zaliha materijala i robe se evidentira metodom prosečne ponderisane cene .

Zalihe nedovršene proizvodnje i gotovih proizvoda se mere po ceni koštanja, odnosno po neto prodajnoj vrednosti, ako je niža. Cenu koštanja čine svi troškovi konverzije i drugi nastali troškovi neophodni za dovođenje zaliha na njihovo sadašnje mesto i stanje, odnosno:

- troškovi direktnog rada;
- troškovi direktnog materijala i
- indirektni, odnosno opšti proizvodni troškovi.

U vrednost zaliha nedovršene proizvodnje i gotovih proizvoda ne ulaze, već predstavljaju rashod perioda:

- neuobičajeno veliko rasipanje materijala, radne snage ili drugi troškovi proizvodnje;
- troškovi skladištenja, osim ako ti troškovi nisu neophodni u procesu proizvodnje pre naredne faze proizvodnje;
- režijski troškovi administracije koji ne doprinose dovođenju zaliha na sadašnje mesto i u sadašnje stanje; i
- troškovi prodaje.

Neto prodajna vrednost predstavlja procenjenu prodajnu vrednost, umanjenu za procenjene troškove prodaje i procenjene troškove dovršenja (kod nedovršene proizvodnje). Ukoliko je neto prodajna vrednost zaliha nedovršene proizvodnje i gotovih proizvoda niža od njihove cene koštanja, vrši se delimičan otpis do neto prodajne vrednosti.

Terećenjem ostalih rashoda vrši se ispravka vrednosti zaliha u slučajevima kada se oceni da je potrebno svesti vrednost zaliha na njihovu neto prodajnu vrednost.

Oštećene zalihe i zalihe koje po kvalitetu ne odgovaraju standardima se u potpunosti otpisuju.

Zalihe robe u maloprodaji iskazuju se po prodajnoj ceni u toku godine. Na kraju obračunskog perioda vrši se svođenje vrednosti zaliha na nabavnu vrednost putem alokacije realizovane razlike u ceni i poreza na dodatu vrednost, obračunatih na prosečnoj osnovi, na vrednost zaliha u stanju na kraju godine i nabavnu vrednost prodate robe.

2.15. Finansijski instrumenti

Finansijski plasmani predstavljaju finansijska sredstva koja se prilikom početnog priznavanja mere po njihovoj nabavnoj vrednosti koja predstavlja poštenu vrednost nadoknade koja je data za njih. Troškovi transakcije se uključuju u početno merenje svih finansijskih sredstava.

Za potrebe merenja finansijskog sredstva nakon početnog priznavanja, finansijska sredstva se klasifikuju u četiri kategorije:

- (a) finansijska sredstva koja se drže radi trgovanja, početno priznata po fer vrednosti kroz dobit ili gubitak;
- (b) ulaganja koja se drže do roka dospeća;
- (c) zajmovi i potraživanja koji su potekli od strane društva i koji se ne drže radi trgovanja i
- (d) finansijska sredstva koja su raspoloživa za prodaju.

Finansijsko sredstvo se klasifikuje kao finansijsko sredstvo koje je raspoloživo za prodaju ukoliko sasvim ne pripada ni jednoj od ostale tri gore navedene kategorije finansijskih sredstava.

Finansijsko sredstvo klasifikuje se kao finansijsko sredstvo koje se drži radi trgovanja, a ne kao finansijsko sredstvo koje je raspoloživo za prodaju, ukoliko je to sredstvo deo portfelja sličnih sredstava za koje postoji obrazac trgovanja radi ostvarivanja dobitka iz kratkoročnih kolebanja cena ili marže dilera.

Posle početnog priznavanja, društvo meri finansijska sredstva, (uključujući i derivate koji su sredstva) po njihovim poštenim vrednostima, bez bilo kakvog umanjivanja za transakcione troškove koje može načiniti prilikom prodaje ili drugog otuđenja, osim:

- Zajmova i potraživanja i Ulaganja koja se drže do dospeća koja se mere po amortizovanoj ceni, primenom metoda efektivne kamatne stope;
- Ulaganja u vlasničke hartije koje se ne kotiraju na aktivnom tržištu i čija se fer vrednost ne može pouzdano izmeriti, koja se mere po nabavnoj ceni.

U Republici Srbiji ne postoji dovoljno tržišno iskustvo, stabilnost i likvidnost kod kupovine i prodaje finansijskih sredstava i zvanične tržišne informacije nisu u svakom trenutku raspoložive. Stoga, poštenu (fer) vrednost najčešće nije moguće pouzdano utvrditi u uslovima nepostojanja aktivnog tržišta, kako to zahtevaju MSFI.

Priznati dobitak ili gubitak koji proizilazi iz promene u poštenoj vrednosti finansijskog sredstva ili obaveze (koja nije deo odnosa zaštite) početno priznata po fer vrednosti kroz dobit ili gubitak, priznaje se kao dobitak ili gubitak u bilansu uspeha, a kod finansijske imovine raspoložive za prodaju na revalorizacionim rezervama.

Finansijski instrumenti se inicijalno vrednuju po fer vrednosti, uvećanoj za troškove transakcija (izuzev finansijskih sredstava ili finansijskih obaveza koje se vrednuju po fer vrednosti kroz bilans uspeha), koji su direktno pripisivi nabavci ili emitovanju finansijskog sredstva ili finansijske obaveze. Finansijska sredstva i obaveze se evidentiraju u bilansu stanja Društva od momenta kada je Društvo ugovornim odredbama vezano za instrument.

Rukovodstvo vrši klasifikaciju finansijskih plasmana u momentu inicijalnog priznavanja. Klasifikacija zavisi od svrhe za koju su finansijska sredstva pribavljena.

Finansijska sredstva prestaju da se priznaju kada Društvo izgubi kontrolu nad ugovorenim pravima nad tim instrumentima. Finansijska obaveza prestaje da se priznaje kada Društvo ispuni obavezu ili kada je obaveza plaćanja predviđena ugovorom ukinuta ili istekla.

Finansijski instrumenti u skladu sa MRS 39 – Finansijski instrumenti: Priznavanje i odmeravanje, obuhvataju sledeće kategorije finansijskih instrumenata:

- (a) Finansijsko sredstvo ili finansijska obaveza po fer vrednosti kroz bilans uspeha;
- (b) Investicije koje se drže do dospeća;
- (c) Krediti (zajmovi) i potraživanja;
- (d) Finansijska sredstva raspoloživa za prodaju;

2.15.1. Krediti (zajmovi) i potraživanja

Zajmovi (kredit) i potraživanja su nederivatna finansijska sredstva sa fiksnim ili odredivim isplata koja nisu kotirana na aktivnom tržištu osim:

- (a) sredstva koja Društvo namerava da proda odmah ili u kratkom roku i koja bi onda bila klasifikovana kao sredstva koja se drže radi trgovanja i ona koja Društvo posle početnog priznavanja naznači po fer vrednosti kroz bilans uspeha;

(b) ona koja Društvo posle početnog priznavanja naznači kao raspoloživa za prodaju; ili
(c) ona za koja imalac ne može u značajnoj meri povratiti svoju celokupnu početnu investiciju, osim ako to nije zbog pogoršanja kredita, i koja će biti klasifikovana kao raspoloživa za prodaju.

Učešće stečeno u paketu sredstava koja nisu zajmovi (kredit) ili potraživanja (na primer učešće u zajedničkom fondu ili sličnim fondovima) nije zajam (kredit) ili potraživanje.

2.15.2. Finansijska sredstva raspoloživa za prodaju

Finansijska sredstva raspoloživa za prodaju su nederivatna finansijska sredstva koja su naznačena kao raspoloživa za prodaju i nisu klasifikovana kao (a) zajmovi(kredit) i potraživanja (b) investicije koje se drže do dospeća ili (c) finansijska sredstva naznačena po fer vrednosti kroz bilans uspeha.

2.16. Kratkoročna potraživanja i plasmani

Kratkoročna potraživanja obuhvataju potraživanja od kupaca – zavisnih i drugih povezanih pravnih lica i ostalih kupaca u zemlji i inostranstvu po osnovu prodaje proizvoda, robe i usluga.

Kratkoročni plasmani obuhvataju kredite, hartije od vrednosti i ostale kratkoročne plasmane sa rokom dospeća, odnosno prodaje do godinu dana od dana činidbe, odnosno od dana bilansa.

Kratkoročna potraživanja od kupaca mere se po vrednosti iz originalne fakture. Ako se vrednost u fakturi iskazuje u stranoj valuti, vrši se preračunavanje u izveštajnu valutu po srednjem kursu važećem na dan transakcije. Promene deviznog kursa od datuma transakcije do datuma naplate potraživanja iskazuju se kao kursne razlike u korist prihoda ili na teret rashoda. Potraživanja iskazana u stranoj valuti na dan bilansa preračunavaju se prema važećem srednjem kursu NBS, a kursne razlike priznaju se kao prihod ili rashod perioda.

Kratkoročni finansijski plasmani koji se ne drže radi trgovanja mere se po amortizovanoj vrednosti, ne uzimajući u obzir nameru Društava da ih drže do dospeća.

Ukoliko postoji verovatnoća da Društvo neće biti u stanju da naplati sve dospele iznose (glavnicu i kamatu) prema ugovornim uslovima za date kredite, potraživanja ili ulaganja koja se drže do dospeća koja su iskazana po amortizovanoj vrednosti, nastao je gubitak zbog obezvređivanja ili nenaplaćenih potraživanja.

Na dan bilansa rukovodstvo Društva procenom utvrđuje naplativost potraživanja. Potraživanja kojima je na dan bilansa prošao rok od šezdeset dana od dana dospeća za naplatu indirektno se ispravljaju na teret rashoda perioda, bez prethodno izvršene procene od strane rukovodstva, ali obavezno uz pisanu odluku Odbora direktora.

Ako je nenaplativost izvesna vrši se direktan otpis tih potraživanja odlukom odbora direktora Društva.

2.17. Gotovinski instrumenti i gotovina

Gotovinski ekvivalenti i gotovina uključuju sredstva na računima kod banaka, gotovinu u blagajni, kao i visoko likvidna sredstva sa prvobitnim rokom dospeća do tri meseca ili kraće a koja se mogu brzo konvertovati u poznate iznose gotovine, uz beznačajan rizik od promene vrednosti.

2.18. Rezervisanja, potencijalne obaveze i potencijalna sredstva

Rezervisanja se priznaju i vrše kada Društvo ima zakonsku ili ugovorenu obavezu kao rezultat prošlih događaja i kada je verovatno da će doći do odliva resursa kako bi se izmirila obaveza i kada se može pouzdano proceniti iznos obaveze.

Rezervisanja za otpremnine i jubilarne nagrade se odmeravaju po sadašnjoj vrednosti očekivanih budućih odliva primenom diskontne stope koja odražava kamatu na visokokvalitetne hartije od vrednosti koje su iskazane u valuti u kojoj će obaveze za penzije biti plaćene.

Rezervisanja za sudske sporove formiraju se u iznosu koji odgovara najboljoj proceni rukovodstva Društva u pogledu izdataka koji će nastati da se takve obaveze izmire.

Potencijalne obaveze se ne priznaju u finansijskim izveštajima, ali se obelodanjuju u napomenama uz finansijske izveštaje, osim ako je verovatnoća odliva resursa koji sadrže ekonomske koristi veoma mala.

Društvo ne priznaje potencijalna sredstva u finansijskim izveštajima već ih obelodanjuje u napomenama uz finansijske izveštaje, ukoliko je priliv ekonomskih koristi verovatan.

2.19. Naknade zaposlenima

2.19.1. Porezi i doprinosi za obavezno socijalno osiguranje

U skladu sa propisima koji se primenjuju u Republici Srbiji, Društvo je obavezno da uplaćuje doprinose raznim državnim fondovima za socijalnu zaštitu. Ove obaveze uključuju doprinose na teret zaposlenih i na teret poslodavca u iznosima koji se obračunavaju primenom zakonom propisanih stopa.

Društvo ima zakonsku obavezu da izvrši obustavu obračunatih doprinosa iz bruto zarada zaposlenih i da za njihov račun izvrši prenos obustavljenih sredstava u korist odgovarajućih državnih fondova. Društvo nije u obavezi da zaposlenima nakon odlaska u penziju isplaćuje naknade koje predstavljaju obavezu penzionog fonda Republike Srbije. Doprinosi na teret zaposlenih i na teret poslodavca knjiže se na teret troškova u periodu na koji se odnose.

2.19.2. Obaveze po osnovu otpremnina i jubilarnih nagrada

U skladu sa Zakonom o radu („Sl. glasnik RS“ broj 24/2005, 61/2005, 54/2009, 32/2013 i 75/2014) i Pojedinačnim opštim aktom o radu, Društvo je u obavezi da isplati otpremnine prilikom odlaska u penziju u visini 2 mesečne bruto zarade koju je zaposleni ostvario u mesecu koji prethodi mesecu u kome se isplaćuje otpremnina, koje pri tom ne mogu biti manje od 2 mesečne prosečne bruto zarade isplaćene u Društvu u mesecu koji prethodi mesecu u kome se isplaćuje otpremnina.

Pored toga, Društvo je u obavezi da isplati i jubilarne nagrade u iznosu od jedne polovine do tri prosečne mesečne zarade. Broj mesečnih zarada za jubilarne nagrade određuje se na osnovu broja godina koje je zaposleni proveo u Društvu.

Obračun i iskazivanje dugoročnih obaveza po osnovu otpremnina i jubilarnih nagrada izvršeno je korišćenjem metoda sadašnje vrednosti budućih očekivanih isplata, na osnovu obračuna aktuara.

Društvo otpremnine izmiruje na teret tekućih rashoda. Rukovodstvo Društva smatra da sadašnja vrednost definisanih dugoročnih naknada zaposlenima nije materijalno značajna, te priloženi finansijski izveštaji ne sadrži rezervisanja po gore navedenom osnovu u visini njihove sadašnje vrednosti, u skladu sa zahtevima MRS 19 „Naknade zaposlenima“.

2.19.3. Kratkoročna, plaćena odsustva

Akumulirana plaćena odsustva mogu da se prenose i koriste u narednim periodima, ukoliko u tekućem periodu nisu iskorišćena u potpunosti. Očekivani troškovi plaćenih odsustava se priznaju u iznosu kumuliranih neiskorišćenih prava na dan bilansa, za koje se očekuje da će biti iskorišćeni u narednom periodu. U slučaju neakumuliranog plaćenog odsustva, obaveza ili trošak se ne priznaju do momenta kada se odsustvo iskoristi.

2.19.4. Učešće u dobiti zaposlenih

Društvo priznaje obaveze i trošak za učešće u dobiti zaposlenih u skladu sa Odlukom Odbora direktora ili drugom odlukom rukovodstva Društva.

2.20. Porez na dobitak

2.20.1. Tekući porez

Poreski rashod perioda predstavlja iznos koji se obračunava i plaća u skladu sa odredbama Zakona o porezu na dobit pravnih lica („Sl. glasnik RS“ br. 18/2010, 101/2011, 119/2012, 47/2013, 108/2013 i 68/2014 - dr. Zakon, 142/2014, 91/2015 - autentično tumačenje, i 112/2015).

Porez na dobit obračunat je po stopi od 15% na poresku osnovicu koja je prikazana u poreskom bilansu, nakon umanjenja za iskorišćene poreske kredite. Oporeziva osnovica uključuje dobitak iskazan u bilansu uspeha, koji je korigovan u skladu sa poreskim propisima Republike Srbije.

Neiskorišćeni deo poreskog kredita može se preneti na račun poreza na dobit iz budućih obračunskih perioda, ali ne duže od 10 godina. Gubici iz tekućeg perioda mogu se koristiti za umanjenje poreske osnovice budućih obračunskih perioda, ali ne duže od 5 godina.

2.20.2. Odloženi porez

Odloženi porez na dobitak se obračunava za sve privremene razlike između poreske osnove imovine i obaveza i njihove knjigovodstvene vrednosti. Trenutno važeće poreske stope na dan bilansa su korišćene za obračun iznosa odloženog poreza. Odložene poreske obaveze priznaju se za sve oporezive privremene razlike. Odložena poreska sredstva priznaju se za odbitne privremene razlike i za efekte prenetog gubitka i neiskorišćenih poreskih kredita iz prethodnih perioda do nivoa do kojeg je verovatno da će postojati budući oporezivi dobiti na teret kojih se odložena poreska sredstva mogu iskoristiti.

Tekući i odloženi porezi priznaju se kao prihodi i rashodi i uključeni su u neto dobitak perioda.

2.21. Zarada po akciji

Društvo izračunava i obelodanjuje osnovnu zaradu po akciji. Osnovna zarada po akciji obračunava se deljenjem neto dobiti koja pripada akcionarima, imaoциma običnih akcija Društva, ponderisanim prosečnim brojem izdatih običnih akcija u toku perioda.

2.22. Raspodela dividendi

Distribucija dividendi akcionarima Društva se u finansijskim izveštajima Društva priznaje kao obaveza u periodu u kojem su akcionari Društva odobrili dividende.

2.23. Obelodanjivanje odnosa sa povezanim licima

Za svrhe ovih finansijskih izveštaja, pravna lica se tretiraju kao povezana ukoliko jedno pravno lice ima mogućnost kontrolisanja drugog pravnog lica ili vrši značajan uticaj na finansijske i poslovne odluke drugog lica, što je definisano u MRS 24 „Obelodanjivanje odnosa sa povezanim licima“.

Odnosi između Društva i njegovih povezanih pravnih lica regulisani su na ugovornoj osnovi i po tržišnim uslovima. Stanja potraživanja i obaveza na dan bilansa stanja, kao i transakcije u toku izveštajnih perioda nastale sa povezanim pravnim licima posebno se obelodanjuju u napomenama uz finansijske izveštaje.

2.24. Pravična (fer) vrednost

Poslovna politika Društva je da obelodani informacije o pravičnoj vrednosti aktive i pasive za koju postoje zvanične tržišne informacije i kada se pravična vrednost značajno razlikuje od knjigovodstvene vrednosti. U Republici Srbiji ne postoji dovoljno tržišnog iskustva, kao ni stabilnosti i likvidnosti kod kupovine i prodaje potraživanja i ostale finansijske aktive i pasive, pošto zvanične tržišne informacije nisu u svakom trenutku raspoložive. Stoga, pravičnu vrednost nije moguće pouzdano utvrditi u odsustvu aktivnog tržišta. Rukovodstvo Društva vrši procenu rizika i u slučajevima kada se oceni da vrednost po kojoj se imovina vodi u poslovnim knjigama neće biti realizovana vrši ispravku vrednosti.

3. UPRAVLJANJE FINANSIJSKIM RIZICIMA

Društvo je u svom redovnom poslovanju u različitom obimu izloženo određenim finansijskim rizicima i to:

- kreditni rizik,
- tržišni rizik (koji obuhvata rizik od promene kursa stranih valuta, rizik od promene kamatnih stopa i rizik od promene cena) i
- rizik likvidnosti.

Upravljanje rizicima u Društvu je usmereno na minimiziranje potencijalnih negativnih uticaja na finansijsko stanje i poslovanje Društvu u situaciji nepredvidivosti finansijskih tržišta.

Upravljanje rizicima definisano je *Pravilnikom* o sistemu internih kontrola i upravljanju rizicima.

3.1. Kreditni rizik

Kreditni rizik je rizik da će jedna strana u finansijskom instrumentu, neispunjenjem svoje obaveze, prouzrokovati finansijski gubitak druge strane.

Kreditni rizik nastaje kod gotovine i gotovinskih ekvivalenata, depozita u bankama i finansijskim institucijama, potraživanja od pravnih i fizičkih lica i preuzetih obaveza.

3.2. Tržišni rizik

Rizik da će fer vrednost ili budući tokovi gotovine finansijskog instrumenta fluktuirati usled promena tržišnih cena. Tržišni rizik se sastoji od tri vrste rizika:

- valutnog rizika,
- rizika kamatne stope i
- drugih rizika od promene cene.

3.2.1. Rizik od promene kursa stranih valuta

Valutni rizik je rizik od fluktuiranja fer vrednosti ili budućih tokova gotovine finansijskog instrumenta usled promene deviznog kursa.

Valutni rizik (ili rizik od kursnih promena) se javlja kod finansijskih instrumenata koji su označeni u stranoj valuti, to jest u valuti koja nije funkcionalna valuta u kojoj su oni odmereni.

3.2.2. Rizik od promene kamatnih stopa

Rizik od promene kamatnih stopa je rizik da će fer vrednost ili budući tokovi gotovine finansijskog instrumenta fluktuirati usled promena tržišnih kamatnih stopa.

Rizik od kamatne stope se javlja kod kamatonosnih finansijskih instrumenata priznatih u bilansu stanja (na primer, krediti i potraživanja i emitovani dužnički instrumenti) i kod nekih finansijskih instrumenata koji nisu priznati u bilansu stanja (na primer, nekim obavezama po kreditima).

3.2.3. Rizik od promene cena

Rizik od promene cena je rizik da će fer vrednost ili budući tokovi gotovine finansijskog instrumenta fluktuirati zbog promena tržišnih cena (koje nisu one koje nastaju od rizika kamatne stope ili valutnog rizika), bilo da su te promene prouzrokovane faktorima specifičnim za pojedinačni finansijski instrument ili njegovog emitenta, ili da faktori utiču na sve slične finansijske instrumente kojima se trguje na tržištu

Rizik od promene cena se javlja kod finansijskih instrumenata zbog promena, na primer, cena robe ili cena kapitala.

3.3. Rizik likvidnosti

Rizik likvidnosti je rizik da će Društvo imati poteškoća u izmirenju obaveza povezanih sa finansijskim obavezama.

4. PROMENE RAČUNOVODSTVENIH POLITIKA I NAKNADNO UTVRĐENE GREŠKE

Materijalno značajnom greškom smatra greška koja pojedinačno ili kumulativno iznosi više od 2% ukupnih prihoda. Ukoliko je iznos greške niži, korekcija se sprovodi kroz bilans uspeha tekuće godine.

Materijalno značajni efekti promene računovodstvenih politika i naknadno utvrđenih grešaka se koriguju retroaktivno uz prilagođavanje uporednih podataka u finansijskim izveštajima, osim ako je to praktično neizvodljivo (tada se promena računovodstvene politike primenjuje prospektivno).

5. BILANS USPEHA

5.1 PRIHODI OD PRODAJE ROBE

	2016.	2015.
	RSD hiljada	RSD hiljada
Domaće tržište		
Prihodi od prodaje robe	28.439	17.548
Prihodi od prodaje robe-povezana lica	/	413
Svega	28.439	17.961
Inostrano tržište		
Prihodi od prodaje robe	11.859	9.864
Svega	11.859	9.864
Ukupno	40.298	27.825

5.2 PRIHODI OD PRODAJE PROIZVODA I USLUGA

	2016.	2015.
	RSD hiljada	RSD hiljada
Domaće tržište		
Prihodi od prodaje proizvoda i usluga-povezana lica	771	496
Prihodi od prodaje proizvoda i usluga	1.675.226	1.432.797
Svega	1.675.997	1.433.293
Inostrano tržište		
Prihodi od prodaje proizvoda i usluga	2.360.656	2.135.605
Svega	2.360.656	2.135.605
Ukupno	4.036.653	3.568.898

5.3 PRIHODI OD AKTIVIRANJA ILI POTROŠNJE PROIZVODA I USLUGA ZA SOPSTVENE POTREBE

	2016.	2015.
	RSD hiljada	RSD hiljada
Prihodi po osnovu upotrebe alata za sopstvene potrebe	15.782	16.527
Ukupno	15.782	16.527

5.4 POVEĆANJE VREDNOSTI ZALIHA UČINAKA

	2016. RSD hiljada	2015. RSD hiljada
Nedovršena proizvodnja na dan 31. decembra	89.207	76.973
Gotovi proizvodi na dan 31. decembra	763.818	698.194
Minus:		
Nedovršena proizvodnja na dan 30.09.2016.	89.207	76.973
Gotovi proizvodi na dan 30.09.2016.	1.103.382	891.858
Ukupno:	339.564	193.664

5.5 DRUGI POSLOVNI PRIHODI

	2016. RSD hiljada	2015. RSD hiljada
Prihodi od zakupnina	7.024	6.355
Ukupno	7.024	6.355

5.6 NABAVNA VREDNOST PRODATE ROBE

	2016. RSD hiljada	2015. RSD hiljada
Nabavna vrednost prodate robe na veliko	33.287	24.743
Ukupno	33.287	24.743

5.7 TROŠKOVI MATERIJALA

	2016. RSD hiljada	2015. RSD hiljada
Troškovi materijala za izradu	2.562.006	2.062.734
Troškovi ostalog materijala (režijskog)	62.448	46.505
Troškovi goriva i energije	83.794	73.992
Ukupno	2.708.248	2.183.231

5.8 TROŠKOVI ZARADA, NAKNADA ZARADA I OSTALI LIČNI RASHODI

	2016. RSD hiljada	2015. RSD hiljada
Troškovi neto zarada i naknada zarada	491.994	479.225
Troškovi poreza i doprinosa na zarade i naknade zarada na teret poslodavca	87.594	85.507
Troškovi naknada po ugovoru o delu	/	76
Troškovi naknada po ugovoru o privremenim i povremenim poslovima	93.365	41.201
Troškovi naknada fizičkim licima po osnovu ostalih ugovora	7.606	5.385
Troškovi naknada direktoru, odnosno članovima organa upravljanja i nadzora	3.499	3.865
Ostali lični rashodi i naknade	22.951	31.741
Ukupno	707.009	647.000

5.9 TROŠKOVI PROIZVODNIH USLUGA

	2016. RSD hiljada	2015. RSD hiljada
Troškovi transportnih usluga	25.973	26.843
Troškovi usluga održavanja	7.981	9.570
Troškovi zakupnina	40.603	33.635
Troškovi sajmovi	7.396	3.107
Troškovi reklame i propagande	109.261	86.692
Troškovi ostalih usluga	48.409	40.867
Ukupno	239.623	200.714

5.10 TROŠKOVI AMORTIZACIJE I DUGOROČNIH REZERVISANJA

	2016. RSD hiljada	2015. RSD hiljada
Amortizacija nematerijalnih ulaganja	68.455	1.565
Amortizacija građevinskih objekata	27.366	26.580
Amortizacija opreme i postrojenja	115.181	91.352
Ispravka vrednosti ulaganja na tuđim objektima	17	/
Amortizacija investicionih nekretnina	2.333	2.324
Ukupno	213.352	121.821

5.11 NEMATERIJALNI TROŠKOVI

	2016. RSD hiljada	2015. RSD hiljada
Troškovi neproizvodnih usluga	55.439	67.060
Troškovi reprezentacije	5.713	5.861
Troškovi premija osiguranja	9.392	8.759
Troškovi platnog prometa	10.257	8.697
Troškovi članarina	2.862	2.783
Troškovi poreza	19.752	11.754
Troškovi doprinosa	/	141
Ostali nematerijalni troškovi	19.328	17.009
Ukupno	122.743	122.064

5.12 FINANSIJSKI PRIHODI I RASHODI

	2016. RSD hiljada	2015. RSD hiljada
<i>Finansijski prihodi</i>		
Prihodi od kamata-povezana pravna lica	/	2.744
Prihodi od kamata	17.634	31.222
Pozitivne kursne razlike	29.502	16.234
Prihodi po osnovu efekata valutne klauzule	466	246
Ostali finansijski prihodi	2.273	328
Ukupno:	49.875	50.774
<i>Finansijski rashodi</i>		
Rashodi efekata valutne klauzule pov. pravnih lica	142	/
Rashodi kamata	139	3.204
Negativne kursne razlike	9.460	26.693
Rashodi po osnovu efekata valutne klauzule	216	716
Ostali finansijski rashodi	2	/
Ukupno	9.959	30.613

5.13 OSTALI PRIHODI

	2016. RSD hiljada	2015. RSD hiljada
<i>Ostali prihodi</i>		
Viškovi	1.285	/
Naplaćena otpisana potraživanja	1.095	91
Prihodi od naknadnih primanja-gratis pošiljka	2.143	1.593
Prihodi od bespovratno primljenih sredstava	1.492	/
Prihodi od primljenih akcija	/	4.896
Ostali nepomenuti prihodi	19	/
Svega	6.034	6.580
<i>Prihodi od usklađivanja vrednosti imovine</i>		
Naplaćena ispravljena potraživanja	/	34.741
Svega	/	34.741
Ukupno	6.034	41.321

5.14 OSTALI RASHODI

	2016. RSD hiljada	2015. RSD hiljada
<i>Ostali rashodi</i>		
Gubici po osnovu rashodovanja opreme	434	/
Gubici od prodaje materijala	7	2
Izdaci za humanitarne,kulturne,sportske i dr.aktivnosti	1.360	1.456
Troškovi sporova	2.249	2.500
Manjkovi materijala	112	/
Rashodi iz ranijih godina	17.025	/
Rashodi gotovih proizvoda	/	3.810
Troškovi rashodovanja alata i inventara	/	910
Rashodi materijala	16	/
Ostali nepomenuti rashodi	64	99
	21.267	8.777
Ukupno		

6

BILANS STANJA

6.1. NEMATERIJALNA IMOVINA

na dan 30.09.2016.

Opis	Nabavna vrednost	Ispravka vrednosti	Sadašnja vrednost
1	2	3	4
Ulaganja u razvoj	5.156	735	4.421
Koncesije, patenti, licence i sl.	594.101	67.448	526.653
Ostala nematerijalna imovina	16.061	3.521	12.540
Ukupno:	615.318	71.704	543.614

Nabavka nematerijalne imovine se najvećim delom (RSD 580.108 hiljada) odnosi na kupovinu prava industrijske tehnologije "Calux Know How i projekti" za proizvodnju peći na pelet robne marke – Brenda Calux. Nabavka je izvršena od firme Foverome Holdings LTD Limasol, Kipar.

6.2. NEKRETNINE, POSTROJENJA I OPREMA

Na dan 30.09.2016.

Opis	Nabavna vrednost	Ispravka vrednosti	Sadašnja vrednost
1	2	3	4
Zemljište	63.140		63.140
Građevinski objekti	1.743.997	553.007	1.190.990
Postrojenja i oprema	2.221.749	1.391.585	830.164
Investicione nekretnine	124.837	11.304	113.533
Nekret, oprema, postrojenja u pripremi	1.149.981	700.190	449.791
Ulaganja na tuđim nepokretnostima	278	17	261
Avansi za nekretnine postrojenja opremu	414.294	230.034	184.260
Ukupno:	5.718.276	2.886.137	2.832.139

6.3 DUGOROČNI FINANSIJSKI PLASMANI

Učešća u kapitalu predstavljaju dugoročna finansijska ulaganja u (redovne ili preferencijalne) akcije i udele društava, banaka i osiguravajućih društava.

Učešća u kapitalu su iskazana:

- prema metodi nabavne vrednosti, po kojoj investitor iskazuje svoje ulaganje po nabavnoj vrednosti. Investitor priznaje prihod samo u onoj meri u kojoj primi svoj deo iz raspodele neraspoređene neto dobiti korisnika ulaganja, do koje dođe dana kada ga je investitor stekao. Deo iz raspodele koji se primi u iznosu koji je viši od takve dobiti smatra se povraćajem investicija i iskazuje se kao smanjenje nabavne vrednosti investicije.

- u skladu sa MRS 39, na način opisan u tački 3(1).

Učešća u kapitalu odnose se na akcije (udele) kod:

	30.09.2016. RSD hiljada	31.12.2015. RSD hiljada
<i>Ostalih pravnih lica i druge hartije od vrednosti raspoložive za prodaju</i>		
Jubmes banka (14.415 akcija)	66.050	66.050
Gumoplastika	70	70
Komercijalna banka (60)	97	97
Regionalna agencija za ekonomski razvoj-VEEDA	30	30
Robna kuća Nikšićanka	49	49
Univerzal banka (28.284)	16.970	16.970
Univerzal banka – ispravka vrednosti	-16.970	-16.970
Ukupno	66.296	66.296

	30.09.2016. RSD hiljada	31.12.2015. RSD hiljada
<i>Učešća u kapitalu pridruženih pravnih lica i zajedničkim poduhvatima</i>		
	1.000	/
Ukupno	1.000	/

Dugoročni plasmani odnose se na plasmane:

	30.09.2016. RSD hiljada	31.12.2015. RSD hiljada
<i>Ostalim povezanim pravnim licima</i>		
Pionir DOO -Beograd	305.514	814.455
Ukupno	305.514	814.455

Aneksom 3. Ugovora o zajmu broj OKO 7/2014 od 01.07.2015. godine kamatna stopa je definisana u visini od 1% godišnje, a Aneksom 4. od 30.10.2015. godine visina zajma sa pripisanom obračunatom kamatom povećana je na maksimalnih 8.000.000,00 evra.

6.4. OSTALI DUGOROČNI PLASMANI

	30.09.2016. RSD hiljada	31.12.2015. RSD hiljada
Ostali dugoročni finansijski plasmani	80	3
Ukupno	80	3

6.5. ZALIHE

	30.09.2016. RSD hiljada	31.12.2015. RSD hiljada
Materijal	733.503	714.352
Rezervni delovi	31.502	33.393
Alat i sitan inventar	3.543	967
Nedovršena proizvodnja	89.207	89.207
Gotovi proizvodi	1.103.382	763.817
Roba	175.868	129.815
Plaćeni avansi za zalihe i usluge	190.173	45.228
Ukupno	2.327.178	1.776.779

6.6. POTRAŽIVANJA PO OSNOVU PRODAJE

Potraživanja po osnovu prodaje odnose se na potraživanja od kupaca:

	30.09.2016. RSD hiljada	31.12.2015. RSD hiljada
<i>Potraživanja po osnovu prodaje</i>		
Kupci u zemlji-povezana pravna lica	4.822	3.926
Kupci u zemlji	246.266	169.203
Kupci u inostranstvu	496.280	576.098
Minus: Ispravka vrednosti	144.565	144.565
Ukupno	602.803	604.662

6.7 ODLOŽENA PORESKA SREDSTVA I OBAVEZE

Odložena poreska sredstva u iznosu od RSD 21.623 hiljada, obuhvataju iznose poreza iz dobiti koji mogu da se povrate u narednim periodima po osnovu odbitnih privremenih razlika, neiskorišćenih poreskih gubitaka i kredita. Priznaju se u meri u kojoj je verovatno da će budući oporezivi dobitak biti ostvaren.

Odložena poreska sredstva po godinama:

	30.09.2016. RSD hiljada	31.12.2015. RSD hiljada
Odložena poreska sredstva	21.623	21.623
Neto odložena poreska sredstva	21.623	21.623

Dozvoljeno je prebijanje odloženih poreskih sredstava i obaveza.

Odnose se na odstupana između knjigovodstvene poreske amortizacije, akturski izveštaj po osnovu jubilarnih nagrada i po osnovu otpremnina kod odlaska u penziju.

6.8. DRUGA POTRAŽIVANJA

Druga potraživanja obuhvataju:

	30.09.2016. RSD hiljada	31.12.2015. RSD hiljada
Potraživanja za kamatu i dividende	930	3.711
Potraživanja od zaposlenih	890	31
Potraživanja od državnih organa i organizacija	6.468	3.377
Ukupno	8.288	7.119

6.9 KRATKOROČNI FINANSIJSKI PLASMANI

		30.09.2016. RSD hiljada	31.12.2015. RSD hiljada
Kratkoročni potrošački krediti		3.828	5.928
Sindikalni krediti		1.880	4.002
Svega		5.708	9.930
Krušik akumulatori ad, Beograd	EUR	18.244	18.244
Minus: Ispravka vrednosti		17.988	17.988
Svega		256	256

	30.09.2016. RSD hiljada	31.12.2015. RSD hiljada
Ostala potraživanja	50	/
Svega	50	/
<i>Ostali kratkoročni finansijski plasmani</i>		
Societe Generale banka	1.239.094	1.516.069
Svega	1.239.094	1.516.069
Menice dostavljene na naplatu	38.236	/
Svega	38.236	/
Ukupno	1.283.344	1.526.255

6.10 GOTOVINSKI EKVIVALENTI I GOTOVINA

	30.09.2016. RSD hiljada	31.12.2015. RSD hiljada
<i>U dinarima:</i>		
Tekući (poslovni) računi	26.727	16.196
Blagajna	945	84
Svega	27.672	16.280
<i>U stranoj valuti:</i>		
Devizni račun	2.341	3.753
Svega	2.341	3.753
Ukupno	30.013	20.033

6.11 POREZ NA DODATU VREDNOST

Porez na dodatu vrednost odnosi se na:

	30.09.2016. RSD hiljada	31.12.2015. RSD hiljada
<i>Porez na dodatu vrednost</i>		
Potraživanja za porez na dodatu vrednost po drugim osnovama	21.670	40.974
Ukupno	21.670	40.974

6.12 AKTIVNA VREMENSKA RAZGRANICENJA

Aktivna vremenska razgraničenja čine:

<i>Aktivna vremenska razgraničenja</i>	30.09.2016. RSD hiljada	31.12.2015. RSD hiljada
Razgraničeni troškovi po osnovu obaveza	25.949	21.153
Ostala aktivna vremenska razgraničenja	18.631	6.615
Ukupno	44.580	27.768

6.13 OSNOVNI KAPITAL

Osnovni kapital obuhvata sledeće oblike kapitala:

	30.09.2016. RSD hiljada	31.12.2015. RSD hiljada
Akcijski kapital	1.171.240	1.171.240
Ostali osnovni kapital	46.048	46.048
Ukupno	1.217.288	1.217.288

Akcijski kapital čini 174.812 običnih akcija pojedinačne nominalne vrednosti od 6.700,00 RSD.

Akcijski kapital - obične akcije obuhvataju osnivačke i u toku poslovanja emitovane akcije sa pravom upravljanja, pravom na učešće u dobiti akcionarskog društva i na deo stečajne mase u skladu sa aktom o osnivanju, odnosno odlukom o emisiji akcija.

Izvršeno je usaglašavanje sa Centralnim registrom hartija od vrednosti.

Izvršeno je usaglašavanje sa Agencijom za privredne registre.

Ostali osnovni kapital je nastao preknjižavanjem izvora vanposlovnih sredstava.

6.14 OTKUPLJENE SOPSTVENE AKCIJE

Odluka o sticanju sopstvenih akcija ili drugih hartija od vrednosti akcionarskog društva doneo je Odbor direktora dana 18.09.2012.godine, odlukom br. 7237.

Društvo će sticati sopstvene akcije na regulisanom tržištu – Beogradskoj berzi u cilju sprečavanja poremećaja na tržištu hartija od vrednosti i sprečavanja veće i neposredne štete za Društvo.

Odbor direktora ocenjuje da cena akcija Društva u ovom trenutku ne odražava fer vrednost preduzeća, te postoji opasnost da usled neekonomskih uzroka i razloga, koji ne stoje u vezi sa poslovanjem dođe do pada vrednosti akcija, a samim tim i vrednosti preduzeća koje je prethodnim godinama beležili pozitivne poslovne rezultate.

Eventualnim nereagovanjem na pad cena akcija mogla bi se naneti šteta akcionarima, formiranjem prevelike ponude po niskim cenama, tako da se potencijalni investitori mogu dovesti u zabludu da akcije koje nameravaju da kupe ili ih poseduju nemaju adekvatnu tržišnu valorizaciju.

	30.09.2016. RSD hiljada	31.12.2015. RSD hiljada
Otkupljene sopstvene akcije	117.116	117.116
Ukupno	117.116	117.116

6.15 REZERVE

Rezerve obuhvataju sledeće oblike rezervi:

	30.09.2016. RSD hiljada	31.12.2015. RSD hiljada
Zakonske rezerve	131.738	131.738
Statutarne i druge rezerve	545.790	545.790
Ukupno	677.528	677.528

Zakonske rezerve su obavezno formirane do 2004 godine, tako što se svake godine iz dobitka unosilo najmanje 5% dok rezerve ne dostignu najmanje 10% osnovnog kapitala, a nakon toga su formirane na osnovu opšteg akta Društva.

Statutarne i druge rezerve predstavljaju rezerve koje se formiraju u skladu sa opštim aktima Društva

6.16 DOBICI/(GUBICI) PO OSNOVU HARTIJA OD VREDNOSTI I DRUGIH KOMPONENTI OSTALOG SVEOBUHVAATNOG REZULTATA

	30.09.2016. RSD hiljada	31.12.2015. RSD hiljada
Gubici po osnovu ulaganja u vlasničke instrumente kapitala	28.127	28.127
Ukupno	28.127	28.127

6.17. NERASPOREĐENI DOBITAK

Neraspoređeni dobitak odnosi se na:

	30.09.2016. RSD hiljada	31.12.2015. RSD hiljada
Neraspoređeni dobitak ranijih godina	4.622.166	4.018.259
Neraspoređeni dobitak tekuće godine	439.742	761.239
Ukupno	5.061.908	4.779.498

6.18 DUGOROČNA REZERVISANJA

Dugoročna rezervisanja se priznaju kada:

- društvo ima obavezu (pravnu ili stvarnu) koja je nastala kao rezultat prošlog događaja;
- je verovatno da će odliv resursa koji sadrži ekonomske koristi biti potreban za izmirenje obaveze; i
- iznos obaveze može pouzdano da se izmeri.

Dugoročna rezervisanja obuhvataju:

	30.09.2016. RSD hiljada	31.12.2015. RSD hiljada
Rezervisanja za troškove u garantnom roku	14.042	14.042
Rezervisanja za jubilarne nagrade	17.728	17.728
Rezervisanja za otpremnine	105.382	105.382
Ukupno	137.152	137.152

Rezervisanja za naknade i druge beneficije zaposlenih rađene su korišćenjem aktuarske procene. Procenu rezervisanja uradio je: 2DM Top Business Service –Preduzeće za poslovne usluge doo, Beograd u vezi praktične primene zahteva MRS 19 – Naknade zaposlenima, a za potrebe ukalkulisanja troškova i obaveza po osnovu otpremnina prilikom odlaska u penziju i jubilarnih nagrada zaposlenih u društvu „Alfa- plam“ ad, Vranje na dan 31.12.2015. godine, a u skladu sa aktuarskim pretpostavkama na dan 31.12.2015. godine

6.19 KRATKOROČNE FINANSIJSKE OBAVEZE

Kratkoročne finansijske obaveze obuhvataju:

	30.09.2016. RSD hiljada	31.12.2015. RSD hiljada
Ostale kratkoročne finansijske obaveze	628	1.622
Ukupno	628	1.622

6.20 OBAVEZE IZ POSLOVANJA

Obaveze iz poslovanja odnose se na obaveze od dobavljača:

	30.09.2016. RSD hiljada	31.12.2015. RSD hiljada
<i>Obaveze iz poslovanja</i>		
Primljeni avansi, depoziti i kaucije	52.476	45.711
Dobavljači – matična pravna lica	3.865	32.803
Dobavljači- ostala povezana pravna lica	715	42.400
Dobavljači u zemlji	688.150	548.969
Dobavljači u inostranstvu	216.038	342.072
Ukupno	961.244	1.011.955

6.21 OSTALE KRATKOROČNE OBAVEZE

<i>Obaveze za zarade i naknade zarada (bruto)</i>	30.09.2016. RSD hiljada	31.12.2015. RSD hiljada
Obaveze za neto zarade i naknade zarada	35.252	34.281
Obaveze za poreze i doprinose na zarade i naknade zarada na teret zaposlenog	27.878	26.372
Svega	63.130	60.653
<i>Druge obaveze</i>		
Obaveze za dividende	1.627	1.937
Obaveze za učešće u dobitku	13	13
Obaveze prema zaposlenima	1.758	2.036
Obaveze prema direktoru, odnosno članovima organa upravljanja i nadzora	224	304
Obaveze prema fizičkim licima po ugovoru o delu	5.565	/
Obaveze za kratkoročna rezervisanja	30.339	31.173
Ostale obaveze	7.666	6.601
Svega	47.192	42.064
Ukupno	110.322	102.717

6.22 OBAVEZE ZA OSTALE POREZE, DOPRINOSE I DRUGE DAŽBINE

	30.09.2016. RSD hiljada	31.12.2015. RSD hiljada
Obaveze za poreze, carine i druge dažbine iz nabavke ili na teret troškova	66.512	62.163
Obaveze za doprinose koji terete troškove	313	296
Ostale obaveze za poreze, doprinose i druge dažbine	188	219
Ukupno	67.013	62.678

6.23 PASIVNA VREMENSKA RAZGRANIČENJA

	30.09.2016. RSD hiljada	31.12.2015. RSD hiljada
Ostala pasivna vremenska razgraničenja	302	302
Ukupno	302	302

Prikaz stanja obaveza i potraživanja od povezanih društava na dan 30.09.2016. godine, kao i ostvarenih prihoda i rashoda od povezanih strana u 2016. godini je sledeći:

u hiljadama dinara

Naziv društva/osobe	Delatnost	Uloga osoba odnosno društva u našem društvu	Obaveze	Potraživanja	Prihodi	Rashodi
			na 30.09.2016. prema našem društvu		01.01.2016.-30.09.2016. sa našim društvom	
AMASIS DOO-BEOGRAD	5510 - Hoteli i sličan smeštaj	Matično pravno lice	4.493	1.075	/	10.899
PIONIR DOO-BEOGRAD	1082 - Proizvodnja kakaoa, čokolade i konditorskih proizvoda	Povezano pravno lice	657	376.117	801	14.019
A HOTELI DOO-ARANĐELOVAC	5510 - Hoteli i sličan smeštaj	Povezano pravno lice	/	28	/	/
PIONIR DOO-PARAĆIN	1072 - Proizvodnja dvopeka, keksa, trajnog peciva i kolača	Povezano pravno lice	18	3.328	/	15.150
ALKON GROUP DOO-VRANJE	4120 - Izgradnja stambenih i nestambenih zgrada	Povezano pravno lice	/	19.319	/	2.003
HOTEL SLOBODA AD-ŠABAC	5510 - Hoteli i sličan smeštaj	Povezano pravno lice	/	/	/	1.647
TURISTIČKI SVET DOO-BEOGRAD	4911 - Izdavanje knjiga	Povezano pravno lice	/	/	/	121

8.

VANBILANSNA EVIDENCIJA

	30.09.2016. RSD hiljada	31.12.2015. RSD hiljada
Primljeni akreditivi	6.110	1.984
Dati akreditivi	14.471	/
Primljene garancije i hipoteke	523.956	654.718
Date garancije i jemstva	83.975	82.975
Imovina kod drugih subjekata	6.044	/
Ukupno:	634.556	739.677

9. POTENCIJALNE I PREUZETE OBAVEZE

Društvo nema potencijalne i preuzete obaveze.

10. DOGAĐAJI NAKON BILANSA STANJA

Nije bilo događaja nakon datuma bilansa stanja koji bi zahtevali obelodanjivanje u finansijskim izveštajima.

11. DEVIZNI KURSEVI

Zvanični srednji kursevi NBS primenjeni za preračun deviznih pozicija bilansa stanja u funkcionalnu valutu su bili sledeći:

	30.09.2016.	31.12.2015.
EUR	123,2929	121,6261
USD	109,8965	111,2468

12. STALNOST POSLOVANJA

Rukovodstvo procenjuje da je Društvo sposobno da nastavi da posluje na neodređeni vremenski period, saglasno sa načelom stalnosti.

Finansijski izveštaji su pripremljeni u skladu sa načelom stalnosti.

IZVEŠTAJ O POSLOVANJU DRUŠTVA



O FIRMI - OPŠTE INFORMACIJE

Naša osnovna delatnost je proizvodnja grejnih tela na čvrsto, tečno i gasovito gorivo, štednjaka na struju, kao i kombinaciju čvrsto gorivo-struja i struja-gas. Proizvodi „Alfa-Plam“-a, prevashodno su namenjeni domaćinstvima.

Po obimu proizvodnje, plasmanu i kvalitetu, vodeći smo proizvođač grejnih tela u Srbiji i Jugoistočnoj Evropi, a svrstavamo se i u red 5 najvećih u Evropi.

Danas, proizvodnju realizujemo u 6 tehničko-tehnoloških celina, prema grupama proizvoda, a to su:

1. Štednjaci i peći na čvrsta goriva
2. Kamini i peći na čvrsta goriva
3. Peći na gas
4. Štednjaci, peći i kamini za etažno grejanje
5. Štednjaci i rešoi
6. Peći, štednjaci i kotlovi na pelet

Naša ukupna godišnja produkcija iznosi preko 160.000 jedinica. Asortiman proizvodnje permanentno proširujemo u skladu sa potrebama tržišta, a u cilju povećanja kvaliteta izrade proizvoda uvodimo nove tehnologije. Svi naši proizvodi poseduju odgovarajuće domaće i inostrane ateste, čime u celini ispunjavamo stroge zahteve za plasman na tržište EU.

Svoje proizvode plasiramo na domaćem tržištu (oko 35%) i na tržištima Evrope (oko 65%). Osnovna izvozna tržišta su bivše jugoslovenske republike (BiH, Makedonija, Crna Gora, Slovenija i Hrvatska), zatim Nemačka, Italija, Austrija i Poljska.



O FIRMI - NAGRADE I PRIZNANJA

U 2015.godini "Alfa-plam" a.d osvojila je 2 priznanja koje dodeljuje Privredna komora Srbije i to: "Najbolji izvoznik" i "Uvođenje novog Brenda –Commo"



U organizaciji ekskluzivnog časopisa **TOP SERBIAN BRANDS** i portala **bestofserbia.rs** , objavljeni su pobednici u 58 kategorija tradicionalnog i prestižnog priznanja:



TOP SERBIAN BRANDS – POBEDNIK ZA 2015. GODINU

Ovo prestižno priznanje se tradicionalno dodeljuje na početku svake godine, za prethodnu godinu u 58 glavnih kategorija - **isključivo prema glasovima građana Srbije, a na osnovu nezavisne i objektivne ankete** koja je sprovedena od 11-28.12.2015. god na 2780 punoletnih građana Srbije.

Dobitnik ovog prestižnog priznanja u kategoriji robe trajne potrošnje je proizvod kompanije **Alfa-Plam**, peć na pelet za etažno grejanje **Commo**.

ALFA PLAM
Nagradni foto konkurs



Povodom uskršnjih praznika kompanija Alfa-Plam je organizovala nagradni foto konkurs na temu „Uskrs u Vašem domu“.

Nakon detaljnog pregledavanja svih dostavljenih fotografija povodom organizovanja foto konkursa Uskrs u Vašem domu, prosleđeni su poklon paketi u znak zahvalnosti svim učesnicima i lično su uručene glavne nagrade.

Kompanija Alfa-Plam je dobitnik priznanja "Kapetan Miša Anastasijević" na teritoriji jablaničkog i pčinjskog okruga za najuspešnije kompanije u regionu.

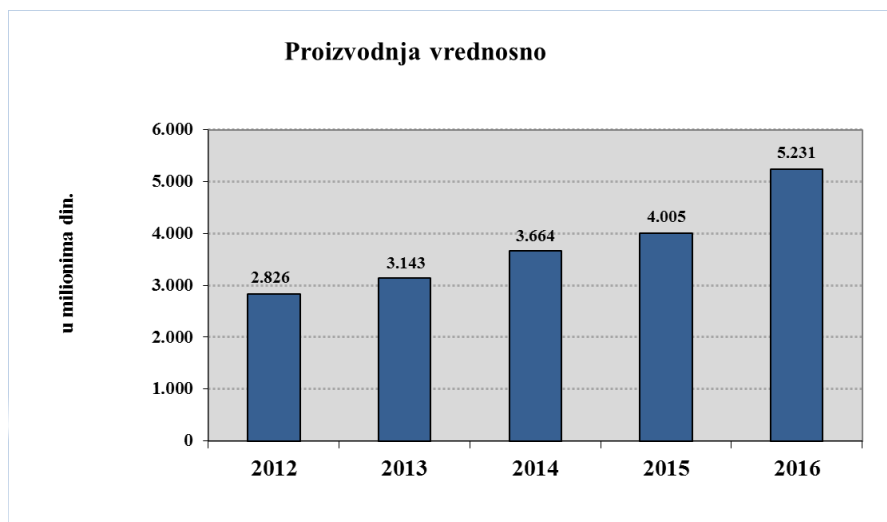


IZVEŠTAJ O POSLOVANJU A.D. "ALFA PLAM " VRANJE ZA PERIOD JANUAR – SEPTEMBAR 2016. GODINE

1. OSTVARENA PROIZVODNJA

Vrednosno iskazana proizvodnja u periodu januar – septembar 2016.godine od 5.231.504.103 rsd veća je za 30,6% u odnosu na isti period prethodne godine, a u odnosu na plan manja za 2,7%.

Opis	Ostvareno 2015	Operativni plan 2016	Ostvareno 2016	Index 4/2	Index 4/3
1	2	3	4	5	6
“Alfa –Plam”AD	4.005.855.781,25	5.374.934.487,00	5.231.504.103,00	130,6%	97,3%



Ostvareni rezultati u procesu proizvodnje, iskazani u časovima rada iznose 614.555 časova rada i beleže rast od 22,4% u odnosu na isti period prethodne godine uz napomenu da je broj radnih dana za posmatrani period u 2016.godini veći za 5 dana u odnosu na isti period prethodne godine.

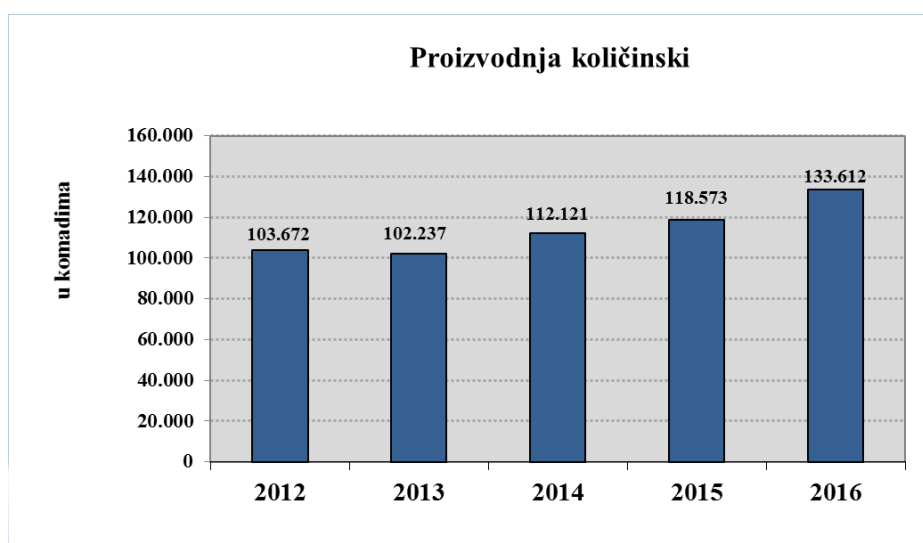
Posmatrani rezultati na nivou "ALFA PLAM" AD su sledeći:

Opis	Ostvareno u 2015	Ostvareno u 2016	Index 3/2
1	2	3	4
Ostvarena proizvodnja	502.251	614.555	122,4
Broj radnika koji su radili u proc.proizvodnje	437	467	106,9
Broj radnih dana	162	167	103,1
Dnevni efekat po radniku	7,09	7,88	111,1

Iz prethodnog se vidi da je ostvareni dnevni efekat po radniku na nivou "ALFA-PLAM" ad 7,88 časova rada i isti je veći za 11,1% u odnosu na isti period prethodne godine.

Struktura i asortiman po grupama grejnih tela :

Grupa grejnih tela	Ostvareno 2015	Operativni plan 2016	Ostvareno 2016	Index 4/2	Index 4/3
1	2	3	4	5	6
Šted.na čvrsta gorivo	75.247	81.184	78.971	104,9%	97,3%
Šted.na struju	17.730	20.534	20.114	113,4%	98,0%
Šted.na struju i plin	6.834	7.279	6.844	100,1%	94,0%
Peći na čvrsta goriva	17.075	27.207	26.333	154,2%	96,8%
Peći na plin	1.687	1.350	1.350	80,0%	100,0%
Ostala proizvodnja	13.930	7.750	6.730	48,3%	86,8%
Ukupno grejna tela:	118.573	137.554	133.612	112,7%	97,1%

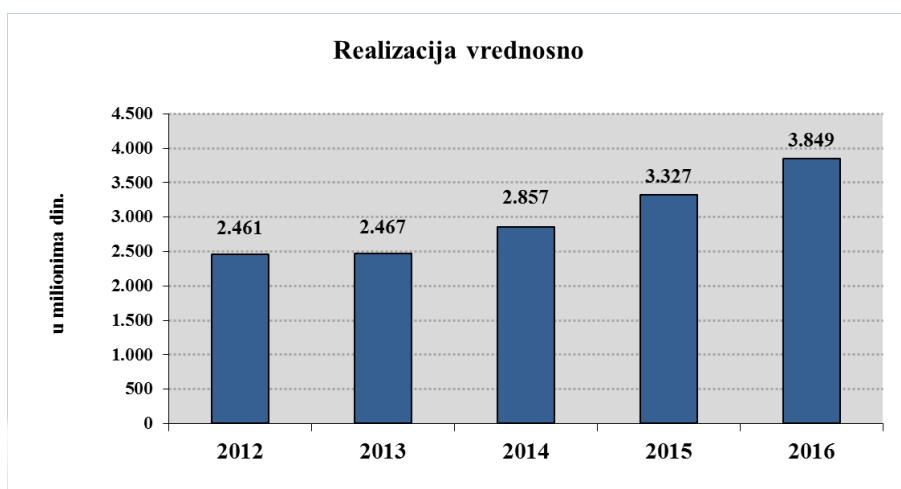


Ukupna proizvodnja grejnih tela u periodu januar – septembar 2016. godine od 133.612 jedinica veća je za 12,7% u odnosu na isti period prethodne godine, a u odnosu na plan manja za 2,9%.

2. OSTVARENA REALIZACIJA

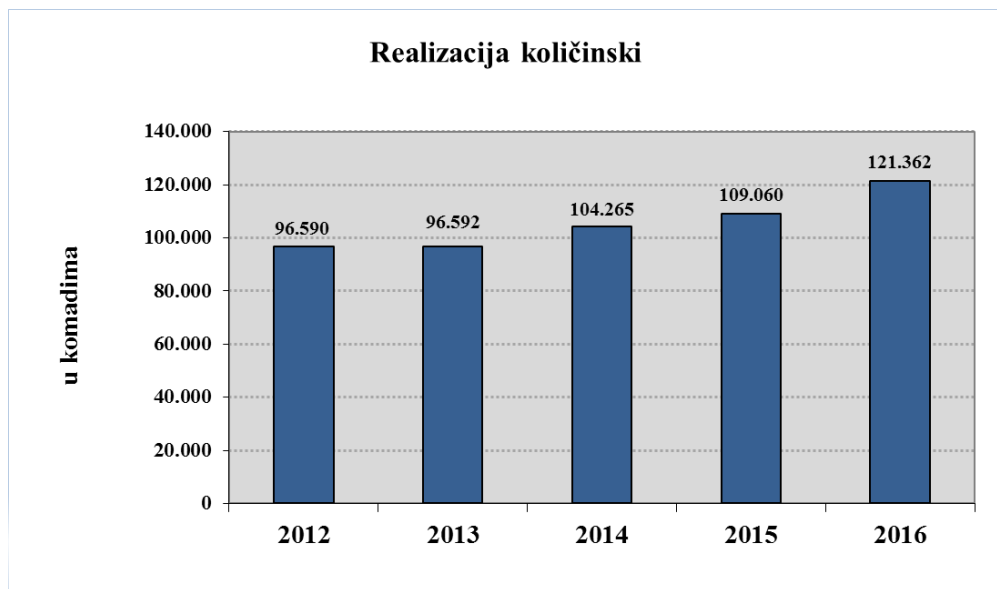
U periodu januar – septembar 2016.godine predviđena je realizacija od 3.843.957.000,00 rsd, a ostvarena je u neto vrednosti od 3.849.793.468,78 rsd i ista je veća za 15,7% u odnosu na isti period prethodne godine, a u odnosu na plan veća za 0,2%.

Opis	Ostvareno 2015 neto vrednost	Operativni plan 2016	Ostvareno 2016 neto vrednost	Index 4/2	Index 4/3
1	2	3	4	5	6
"Alfa - Plam"AD	3.326.660.056,66	3.843.957.000,00	3.849.793.468,78	115,7%	100,2%



Ostvarena realizacija kroz fizički obim je sledeća:

Grupa grejnih tela	Ostvareno 2015	Operativni plan 2016	Ostvareno 2016	Index 4/2	Index 4/3
1	2	3	4	5	6
Šted.na čvrsta goriva	67.773	65.945	72.371	106,8%	109,7%
Šted.na struju	16.959	17.788	19.501	115,0%	109,6%
Šted.na struju i plin	5.803	6.298	6.794	117,1%	107,9%
Peći na čvrsta goriva	17.501	20.522	21.191	121,1%	103,3%
Peći na plin	1.024	1.157	1.505	147,0%	130,1%
Ostala realizacija	10.859	2.345	16.053	147,8%	684,6%
Ukupno grejna tela	109.060	111.710	121.362	111,3%	108,6%



U periodu januar-septembar 2016.godine ukupno je realizovano 121.362 jedinica grejnih tela, što je za 11,3% više u odnosu na isti period prethodne godine i za 8,6% više od plana.

U periodu januar-septembar 2016.godine izvezeno je robe u neto vrednosti od 19.060.195,18 EUR-a, što je za 10,95% više u odnosu na isti period 2015.godine tj. 71.424 jedinica grejnih tela ili 58,85% od ukupne realizacije, što je za 14,15% više u odnosu na isti period prethodne godine.

Na domaćem tržištu ostvarena je prodaja od 1.483.537.325,53 dinara što je za 18,86% više u odnosu na isti period 2015.godine, tj. 49.938 jedinica grejnih tela ili 41,06% od ukupne realizacije što je za 7,84% više u odnosu na isti period 2015.godine

3.**POSLOVNI REZULTAT**

Iz bilansa uspeha se vidi da ukupni prihod poslovanja za period 01.01.2016. - 30.09.2016.godine iznosi 4.495.230 hiljada dinara i sastoji se od poslovnih prihoda u iznosu od 4.439.321 hiljada dinara, finansijskih prihoda u iznosu od 49.875 hiljada dinara i ostalih prihoda u iznosu od 6.034 hiljada dinara (tabela 1.)

Tabela 1. Struktura prihoda (u 000 din.)

Redni broj	Naziv	Iznos	% učešća u ukupnom prihodu
1.	Poslovni prihodi	4.439.321	98,76
2.	Finansijski prihodi	49.875	1,11
3.	Ostali prihodi	6.034	0,13
	Ukupni prihodi	4.495.230	100,00

Iz tabele 1. se vidi da najveće učešće u ukupnom prihodu čine poslovni prihodi sa čak 98,76 %, zatim finansijski prihodi sa 1,11% i na kraju ostali prihodi sa 0,13 %. Kod poslovnih prihoda najveće učešće je prihoda od prodaje proizvoda i usluga na ino tržištu u iznosu od 2.360.656 hiljada dinara, odnosno 53,18% poslovnih prihoda , a 52,51% od ukupnih prihoda i isti beleže rast za 10,54% u odnosu na 2015.god. Prihodi ostvareni prodajom proizvoda na domaćem tržištu u iznosu od 1.675.226 hiljada dinara čine 37,74% poslovnih ili 37,27% ukupnih prihoda i isti beleže rast za 16,92% u odnosu na 2015.godinu.

Ukupni rashodi poslovanja za period 01.01. - 30.09.2016.godine iznose 4.055.488 hiljade dinara i sastoje se od poslovnih rashoda od 4.024.262 hiljada dinara, finansijskih rashoda od 9.959 hiljada dinara i ostalih rashoda u iznosu od 21.267 hiljada dinara (tabela 2.)

Tabela 2. Struktura rashoda (u 000 din.)

Redni broj	Naziv	Iznos	% učešća u ukupnom rashodu
1.	Poslovni rashodi	4.024.262	99,23
2.	Finansijski rashodi	9.959	0,25
3.	Ostali Rashodi	21.267	0,52
	Ukupni rashodi:	4.055.488	100,00

Iz tabele 2. se vidi da najveće učešće u ukupnom rashodu čine poslovni rashodi sa čak 99,23%, zatim finansijski sa 0,25%, i na kraju ostali rashodi sa 0,52 %. Kod poslovnih rashoda najveće je učešće troškova materijala u iznosu od 2.708.247 hiljada dinara što je 67,3% poslovnih rashoda ili 66,78% ukupnih rashoda i isti su veći za 24,05% u odnosu na 2015.godinu.

Nematerijalni troškovi iznose 122.743 hiljade dinara što je 3,05 % poslovnih rashoda tj. 3,03% ukupnih rashoda i isti beleže rast od 0,56% u odnosu na 2015.godinu.

Tabela 3. Ostvareni prihodi i rashodi i rezultat poslovanja (u 000 din.)

Redni broj	Elementi	Poslovni prihodi-rashodi	Finansijski prihodi-rashodi	Ostali prihodi-rashodi	Ukupno
1.	Prihodi	4.439.321	49.875	6.034	4.495.230
2.	Rashodi	4.024.262	9.959	21.267	4.055.488
3.	Bruto dobitak/gub.	415.059	39.916	-15.233	439.742
4.	Neto dob./gub.	415.059	39.916	-15.233	439.742

Iz podataka u tabeli 3. se vidi da je preduzeće u periodu od 01.01. - 30.09.2016.god. uspešno poslovalo i ostvarilo dobitak od 439.742 hiljada dinara.

**Tabela 4. Ukupno ostvareni prihodi i rashodi uporedo sa 2015.god.
(u 000 din.)**

Redni broj	Elementi	Rezultati 30.09.2015.	Rezultati 30.09.2016.	% povećanja/ smanjenja
1.	Poslovni prihodi	3.813.269	4.439.321	116,42
2.	Poslovni rashodi	3.299.573	4.024.262	121,96
3.	Finansijski prihodi	50.774	49.875	98,23
4.	Finansijski rashodi	30.613	9.959	32,53
5.	Ostali prihodi	41.321	6.034	14,60
6.	Ostali rashodi	8.777	21.267	242,30
7.	Ukupni prihodi	3.905.364	4.495.230	115,10
8.	Ukupni rashodi	3.338.963	4.055.488	121,46
9.	Neto dobitak	566.401	439.742	77,64

Podaci u tabeli 4. ukazuju na to da su ukupni prihodi veći u odnosu na prošlu godinu za 15,10% kao i ukupni rashodi koji beleže rast za 21,46% u odnosu na isti period prethodne godine.

Ostvarena dobit od 439.742 hiljada dinara manja je za 22,36% u odnosu na isti period prošle godine.

**REZULTATI POSLOVANJA U PRVOM POLUGODIŠTU ZA 2016.GODINU
UPOREDO SA 2015.GOD. "ALFA -PLAM" A.D. VRANJE**

R.br.	OPIS	2015.	2016.	% ostvarenja u odnosu na 2015.god.
1	2	3	4	4/3
1.	Ostvarena proizvodnja fizički (kom.)	118.573	133.612	112,7%
2.	Ostvarena proizvodnja (u časovima rada)	502.251	614.555	122,4%
3.	Ostvarena proizvodnja finansijski	4.005.855.781,25	5.231.504.103,00	130,6%
4.	Ostvarena realizacija fizički (kom.)	109.133	121.362	111,3%
5.	Ostvarena realizacija grejnih tela na domaćem tržištu (kom.)	46.304	49.938	107,8%
6.	Ostvaren izvoz fizički (kom.)	62.829	71.424	113,7%
7.	Ostvarena realizacija finansijski u RSD - neto vrednost	3.326.660.256,66	3.849.793.468,78	115,7%
8.	Ostvarena realizacija fin.na dom.tržištu u RSD - neto vrednost	1.248.095.658,92	1.483.537.325,53	118,9%
9.	Ostvaren izvoz (gr.tela +ostalo) finansijski (EUR) - neto vrednost	17.178.217,94	19.060.195,18	111,0%
10.	Ostvareni ukupni prihodi	3.905.365.060,81	4.495.229.441,37	115,1%
11.	Ostvareni ukupni rashodi	3.338.964.143,98	4.055.487.820,84	121,5%
12.	Ostvarena neto dobit	566.400.916,83	439.741.620,53	77,6%

MARKETING AKTIVNOSTI U 2016.GODINI

- **Sajmovi:**

U periodu od 24-28. februara kompanija Alfa-Plam je svoje najnovije proizvode predstavila na sajmu Progetto Fuoco u Italiji.

Progetto Fuoco je najveći sajam u oblasti sistema i opreme za grejanje na čvrsto gorivo. Ove godine je oko 750 kompanija iz celog sveta predstavilo svoja dostignuća.

Sajam je bio pod sloganom -Dođite, posetite nas na predstojećem sajmu Proggeto Fuoco i uverite se u raznolikost ponude naše kompanije u domenu programa na čvrsto gorivo.



U periodu od 10.-14. marta kompanija „Alfa-Plam“ učestvovala je na sajmu ISH u Frankfurtu i tom prilikom predstavila svoje brendove Alfa-Plam i Calux. Takođe, u periodu 08 - 14. septembra učestvovala je i kao izlagač na sajmu TIF u Solunu pružajući mogućnost mnogobrojnim posetiocima sajma da se uvere u kvalitet koji traje decenijama.



Alfa Plam je u periodu od 21.04. do 22.04.2016.godine učestvovala na sajmu građevine u Beogradu.



U periodu od 01.09. do 31.10. kompanija Alfa-Plam organizuje nagradnu akciju za instalatere. Pravo učešća imaju svi instalateri na teritoriji Republike Srbije koji vrše ugradnju naših proizvoda za etažno grejanje. Akcija se odnosi na sledeće proizvode:

1. **Grande** – kotao na pelet za centralno grejanje
2. **Commo 15** – peć na pelet za etažno grejanje
3. **Wood** – kotlovi na čvrsto gorivo za centralno grejanje (25 kw, 35 kw, 40 kw i 50 kw).

Mehanizam akcije:

Za proizvode kupljene i ugrađene u periodu od 01.09. do 31.10. instalateri stiču pravo na učešće u akciji. Prilikom prijavljivanja instalateri su u obavezi da dostave popunjene formulare sa ličnim podacima i podacima korisnika. Pored prijavnog formulara treba dostaviti i kopije fiskalnih računa gde se jasno vide proizvodi i datum fakturisanja. Prijavni formulari se mogu pronaći u maloprodajama specijalizovanim za etažno grejanje širom Srbije i preuzeti sa sajta: www.alfaplam.rs



- **Showroom:**

Beograd

U cilju što efikasnije prezentacije svojih proizvoda i unapređenja komunikacije sa krajnjim korisnicima, u toku 2015.god otvoreni su showroom u Beogradu i Šapcu.



Prilika koja vam pruža mogućnost da se, u ekskluzivnom prostoru od preko 400m², upoznate sa svim proizvodima iz portfolia Alfa-Plam-a.

Radno vreme objekta:

Pon-petak 10-20h

Subota 10-18h

Kontakt telefon u objektu: 011/30-50-799

adresa: Požeška 65b

Šabac



Prilika koja vam pruža mogućnost da se, u ekskluzivnom prostoru upoznate sa svim proizvodima iz portfolia Alfa-Plam-a.

Radno vreme objekta

Pon-petak 10-20h

Subota 10-18h

Kontakt telefon u objektu: 015/314-440

adresa: Trg Šbačkih žrtava bb

- **Akcije:**

“Alfa-Plam poklanja” - U januaru mesecu, u okviru novogodišnje akcije koja je započela u decembru prethodne godine, nastavljena je jedinstvena akcija “Alfa-Plam poklanja” na tržištu Srbije “Alfa-Plam poklanja”. Za vreme realizacija akcije “Alfa-Plam poklanja, svaki kupac bilo kog proizvoda iz asortimana na čvrsto gorivo i pelet dobio je poklon paket.

Pored potrošača, nagrađeni su bili i maloprodavci koji su učestvovali u izboru "Najboljeg prodavca u Srbiji", na osnovu dostavljenih fiskalnih računa.

"Alfa-plam kutak" - Na osnovu obilaska 517 maloprodajnih objekata na teritoriji Republike Srbije i zadatih kriterijuma izbora izvršena je selekcija 40 objekata u kome je realizovan "Alfa-plam" kutak. Cilj akcije bio je stimulisanje prodaje izlaganjem što raznovrsnijeg asortimana kao i pružanje mogućnosti direktnog upoznavanja potrošača sa proizvodima. Pored izloženosti proizvoda, ova akcija uključila je i propratni materijal (brendirana postolja, pleksiglase sa tehničkim karakteristikama proizvoda, brendirane šatore, viseće reklame, brošure i stalkove za brošure).

"Novogodišnja akcija" - U susret novogodišnjim i božićnim praznicima, "Alfa-Plam" a.d. dodelio je poklon pakete najboljim maloprodavcima i distributerima u zemlji i region

GIZ projekat:

U toku 2015.godine, u nekoliko gradova širom Srbije, realizovan je GIZ projekat koji je za cilj imao promovisanje korišćenja ogrevnog drveta u domaćinstvima. Stanovnici posećenih gradova su mogli da se ovim putem upoznaju sa prednostima upotrebe biomase za ogrev, da se informišu o načinima upotrebe ogrevnog drveta, mogućnostima uštede i sl. Ceo projekat je realizovan u saradnji sa Regionalnom razvojnom agencijom Zlatibor i uz pomoć Vlade Savezne Republike Nemačke.





- **Donacije:**

U suret Pravoslavnoj Novoj godini, predstavnici kompanije Alfa-Plam su posetili Centar za razvoj lokalnih usluga socijalne zaštite u Vranju i obradovali najmlađe slatkim paketićima.



- **Sponzorstva:**

"Alfa-plam" a.d. je u 2016.godini bila sponzor koncerata, serija, emisija, raznih manifestacija, a pojavljivala se i kao prijatelj emisije "Kuća od srca".

- **Medijsko oglašavanje:**

U 2016.godini urađeno je više TV spotova, realizovano oglašavanje na lokalnim i regionalnim tv i radio stanicama, kao i u štampanim medijima.

Tematski bilten

Kompanija Alfa-Plam kao društveno odgovorna kompanija, brine o održivom razvoju i zaštiti životne sredine. Tematski bilten E-kapije posvećen energetskej efikasnosti bavi se najnovijim dostignućima u građevinskoj industriji.

U okviru sistema grejanja, kompanija Alfa-Plam ističe pelet kao ekološki čisto gorivo i navodi osnovne prednosti grejanja na pelet:

Automatski sistem koji pruža potpuni komfor u upravljanju i održavanju.
Visoka efikasnost omogućava uštedu energije i izbegavanje zagađenja životne sredine.

Niska emisija štetnih gasova i minimalna količina pepela s obzirom na karakteristike goriva i visoke iskorišćenosti u čitavom sistem

Jednostavno transportovanje i skladištenje goriva.

Sve navedene karakteristike ukazuju da je pelet gorivo budućnosti. Mislite na zaštitu životne sredine i energetska uštedu jer je:

Energetska efikasnost

- danas ulaganje, sutra profit!



- **Komunikacija:**

Ažurne objave na web sajtu na 2 jezika (srpski i engleski) pružaju sve potrebne informacije u svakom trenutku, i na sva postavljena pitanja se odgovara u najkraćem mogućem roku. Takođe, aktivno radi i servisni Call Centar čiji su zaposleni obučeni da odgovore na svako pitanje u vezi sa upotrebom proizvoda kao

i da pokušaju da pomognu da i sami otklonite manje kvarove.

DRUŠTVENA ODGOVORNOST

Na globalnom tržištu se kvalitet dokazuje kroz kontinuirano poboljšavanje svih segmentata poslovanja kompanije. Ispunjenje zahteva ISO standarda je jedan od uslova učešća na evropskom tržištu.

"Alfa-plam" a.d. posluje u skladu sa principima društvene odgovornosti kroz brigu o prirodi i zajednici u kojoj se odvija poslovanje, kao i o samim radnicima.

Svi proizvodi iz prozvodnog asortimana su usklađeni sa međunarodnim standardima kvaliteta:

- 1) EN 12815 - evropski standardi za štednjake na čvrsta goriva
- 2) EN 13240 - evropski standardi za peći na čvrsta goriva
- 3) EN 14785 - evropski standardi za štednjake, peći i kotlove na pelet
- 4) EN 303-5 - evropski standardi za kotlove(bojlere)
- 5) BimSch - nemačke zaštitne mere za grejna tela
- 6) 15a-BvG - austrijske zaštitne mere za grejna tela
- 7) GOST 9817 - 95 - ruski standardi za štednjake i peći na čvrsta goriva
- 8) EN 60355-1 - evropski standardi za bezbednost električnih aparata-opšti zahtevi
- 9) EN 60335-2-6 - evropski standardi za bezbednost električnih aparata
- 10) EN-55014-1 - evropski standardi za elektromagnetnu kompatibilnost
- 11) EN 60100-3 - evropski standardi za elektromagnetnu kompatibilnost
- 12) GOST 52161.2.6 - ruski standardi za bezbednost električnih aparata
- 13) GOST R 51377-99 - ruski standardi za bezbednost gasnih aparata

Razvojem palete proizvoda, čiji se rad zasniva na korišćenju obnovljivih izvora energije, "Alfa-Plam" a.d. želi da izađe u susret svim potrošačima koji prate trendove i uvažavaju zahteve zaštite životne sredine. Pored samih proizvoda, i celokupan sistem menadžmenta kvaliteta kompanije ispunjava sve zahteve standarda SRPS ISO 9001/2008, sistem menadžmenta kvalitetom, čija dosledna primena podrazumeva: visok nivo kvaliteta proizvoda i usluga, stabilan razvoj proizvoda, veće tržišno učešće, veću dobit i lakše izvršavanje radnih zadataka.



Bezbednost i zaštita zdravlja na radu:

"Alfa-plam" a.d. posluje u skladu sa politikom bezbednosti i zdravlja na radu što je i potvrđeno sertifikovanjem preduzeća za primenu standarda OHSAS 18001/2005, sistem upravljanja zaštitom zdravlja i bezbednošću na radu u 2014.godini.



Ispitivanja uslova radne okoline rađena su i u kancelarijskim prostorijama 10.12. i ista su dala zadovoljavajuće rezultate.

U cilju adekvatne zaštite, zaposleni se obezbeđuju savremenom i kvalitetnom zaštitnom opremom koja je u skladu sa standardima Republike Srbije i međunarodnim standardima. Korišćenjem ovakve opreme rizik dešavanja povreda zaposlenih je značajno manji.

Zaštita životne sredine:

„Alfa Plam“ a.d posvećuje veliku pažnju primeni i sprovođenju mera na očuvanju životne sredine što je u 2014. godini potvrđeno sertifikovanjem preduzeća za primenu Standarda ISO 14001:2005, sistem upravljanja zaštitom životne sredine.



Kao društveno odgovorno preduzeće „Alfa Plam“ a.d., u cilju primene mera za očuvanje životne sredine i smanjenja uticaja na životnu sredinu, poštuje i sprovodi svu Zakonsku regulativu i to :

- 1) Zakona o zaštiti životne sredine,
- 2) Zakona o proceni uticaja na životnu sredinu,
- 3) Zakona o zaštiti prirode,
- 4) Zakona o zaštiti vazduha,
- 5) Zakon o zaštiti voda,
- 6) Zakona o upravljanju otpadom,
- 7) Zakona o ambalaži i ambalažnom otpadu.

U preduzeću se primenjuju Procedure i Upustva koja regulišu primenu i sprovođenje navedenih Zakona. Redovno se vrše merenja emisije zagađujućih materija na tehnološkim i energetskim emiterima, za dobijene vrednosti vode se evidencije o kvalitetu vazduha. Uzorkovanje kvaliteta otpadnih voda se vrši kvartalno, a za dobijene vrednosti vrši se izveštavanje nadležnih državnih organa shodno zakonskoj obavezi.

Po pitanju upravljanja otpadom u preduzeću postoje mesta za privremeno odlaganje otpada, otpad se razvrstava na mestu nastanka. Za nastale količine otpada uredno se vode evidencije na dnevnom, mesečnom i godišnjem nivou. Za sve vrste otpada koje se generišu u preduzeću upravljanje otpadom se vrši preko ovlašćenih kuća za sakupljanje, transport, deponovanje, tretman i reciklažu otpada.

OPIS NAJZNAČAJNIJIH RIZIKA I NEIZVESNOSTI KOJIMA JE POSLOVANJE DRUŠTVA IZLOŽENO

Društvo je definisalo Pravilnik o sistemu internih kontrola i upravljanju rizicima. Ovim Pravilnikom se utvrđuje sistem internih kontrola, procedure za identifikovanje, merenje, procenu i upravljanje rizicima u poslovanju ALFA-PLAM-a, a sve sa ciljem povećanja efikasnosti i efektivnosti delatnosti Društva u kratkoročnoj i dugoročnoj perspektivi.

Upravljanje rizicima je skup radnji i metoda za utvrđivanje, mereje, praćenje rizika, uključujući i izveštavanje o rizicima kojima je Društvo izloženo ili bi moglo biti izloženo u svom poslovanju. Osnovni cilj upravljanja rizicima je identifikacija, merenje, ograničava i minimiziranje očekivanih i mogućih rizika za Društva.

Cilj Društva u oblasti upravljanja rizicima jeste obezbeđenje dodatnih garancija za dostizanje strateških ciljeva Društva putem blagovremenog identifikovanja/sprečavanja rizika, definisanja efektivnih mera i obezbeđenja maksimalne efikasnosti mera za upravljanje rizicima.

Društvo je u svom poslovanju naročito izloženo sledećim rizicima:

1. **Tržišni rizik** - predstavlja rizik promena tržišnih cena i odnosa razmene koji dovode do sniženja vrednosti pojedine finansijske imovine i njihovih paketa (portfolia). Tržišni rizik obuhvata valutni rizik, rizik cena i rizik kamatne stope.
2. **Kreditni rizik** - je rizik nastanka finansijskih gubitaka Društva kao rezultat kašnjenja klijenata ili druge ugovorne strane u izmirivanju ugovornih obaveza. Kreditni rizik se prvenstveno vezuje za izloženost Društva po osnovu potraživanja od kupaca, gotovine i gotovinskih ekvivalenata, depozita u bankama i finansijskim institucijama, investiranja u HOV, ostalim potraživanja od pravnih i fizičkih lica.
3. **Rizik likvidnosti** - je rizik mogućnosti nastanka negativnih efekata na finansijski rezultat i kapital Društva usled nemogućnosti Društva da ispunjava dospele obaveze.
4. **Operativni rizik** - je rizik gubitka zbog grešaka, prekida ili šteta koje mogu da nastanu usled neadekvatnih internih procedura, postupanja lica, sistema ili spoljnih događaja, uključujući i rizik izmene pravnog okvira
5. **Rizik izveštavanja** - obuhvata računovodstveni rizik, ali je širi pojam jer se izveštavanje odnosno periodično komuniciranje jednog preduzeća sa eksternim okruženjem i svojim stejkholderima ne ograničava samo na finansijske izveštaje. Rizik izveštavanja se dakle odnosi i na druge mogućnosti da se zlonamernim izveštavanjem, potencijalni investitori dovedu u zabludu. Dostupnost informacija o Društvu je od izuzetnog značaja i Društvo kontinuirano vrši ažuriranje istih. Svi podaci o Društvu se mogu naći na zvaničnom sajtu www.alfaplam.rs, kao i na sajtu Beogradske berze gde Društvo redovno dostavlja Izveštaje o poslovanju.
- 6.

-
7. **Rizik države i političkom riziku** - odnosi se na rizik investiranja u određenu državu, u zavisnosti od promena u poslovnom okruženju koje mogu imati negativan uticaj na ostvarenje profita ili vrednosti aktive u toj određenoj državi. Kao primeri faktora koji utiču na rizik države najčešće se navode državna kontrola deviznog kursa, devalvacija, promene u zakonskoj regulativi, itd.

Pored ovih faktora na rizik države utiču i faktori (ne)stabilnosti poput masovnih protesta ili građanskog rata koji mogu da dovedu do porasta operativnog rizika za to preduzeće u toj određenoj zemlji. Često su ovi rizici povezani sa političkim promenama poput promena makroekonomske politike ili socijalne politike, a nazivaju se i političkim rizicima.

8. **Rizik životne sredine** - definiše se kao rizik od potencijalne štete koju preduzeće može da pretrpi usled narušavanja životne sredine od strane samog preduzeća ili od neke druge strane ako to može imati posledice na njegovo poslovanje.
9. **Rizik usklađenosti** - se može definisati kao rizik od toga da trenutni prihodi i kapital preduzeća budu izloženi gubitku usled kršenja ili neusklađenosti sa zakonima, pravilima, regulativom, propisanom poslovnom praksom, internim pravilima i procedurama, kao i etičkim normama.
10. **Reputacioni rizik** - je rizik gubitka tekućeg ili budućih prihoda i kapitala, zbog negativnog javnog mišljenja o načinu poslovanja Društva. On proističe iz negativne percepcije od strane partnera, akcionara, investitora ili regulatora koji mogu negativno da utiču na sposobnost Društva da održava postojeće, ili uspostavlja nove poslovne odnose, kao i kontinuirani pristup izvorima finansiranja. Reputacioni rizik uključuje i nemogućnost da se dovoljno zadovolje potrebe ili očekivanja kupaca ili nepouzdana ili neefikasne sisteme isporuke.

11. Ostali rizici.

Za utvrđivanje i procenu rizika kojima je Društvo izloženo ili bi moglo biti izloženo primenjuje se:

- Procena finansijskog i poslovnog položaja Društva,
- Analiza spoljašnjeg okruženja Društva
- Analiza poslovnih procesa i kritičnih tačaka u poslovnim procesima;
- Analiza koje se odnose na plasman novog proizvoda / tržišta;
- Redovni kolegijumi Uprave Društva, kao i sastanci na nižim nivoima;
- Izveštavanje Društva o obavljenim aktivnostima za vlastiti portfelj Društva;
- Izveštaji internog revizora;
- Izveštaji funkcije praćenja usklađenosti sa relevantnim propisima;
- Ostale interne evidencije i izveštaji (analize profitabilnosti, analize operativne efikasnosti, analize potencijala rasta, analize finansijske strukture, DuPont sistem analiza,

STRATEGIJA RAZVOJA ALFA-PLAMA

Misija

Zajedničkim dugogodišnjim radom stvorili smo kompaniju koja je vodeći proizvođač grejnih tela i štednjaka u jugoistočnoj Evropi. Ugled i tradicija obavezuju nas da nastavimo put ka ostvarivanju postavljenih ciljeva.

Stručnost zaposlenih i posedovanje specifičnih znanja, savremena tehnologija rada i unapređeni procesi proizvodnje omogućavaju da plasiramo proizvode koji imaju prepoznatljiv kvalitet.

Vizija

Usmereni smo na jačanju leaderske pozicije na postojećim i osvajanju novih tržišta, stvarajući pobjednički tim sastavljen od zadovoljnih zaposlenih, akcionara, poslovnih partnera i potrošača, uz poštovanje principa društvene odgovornosti.

Da bi se došlo do krajnjeg zadovoljnog partnera - potrošača, naša strategija se odnosi na poboljšanje kvaliteta, smanjenje troškova i poštovanje rokova uz edukaciju zaposlenih.

Spremni smo danas za sve što će se desiti sutra!

Strategija kvaliteta:

- Proizvoda
 - Usluga
 - Procesa
-
- Povećanje izvoza > 30 mil. eur./god.
 - Smanjenje reklamacije proizvoda za 50%
 - Prodaja kotlova na pelet i drva preko 3000 kom. godišnje
 - Implementirani neki od Kaizen procesa (5S, Total productive meaintenance, Kanban...)
 - Razvoj minimum 4 novih proizvoda godišnje
 - Prodaja na novim tržištima preko 5 miliona eur/god.
 - Standard OHSAS 18001 - sistem upravljanja bezbednošću i zdravljem na radu, a standard EMS 14001 - sistem upravljanja zivotnom sredinom
 - Otvaranje prodajno izložbenih salona u većim gradovima u Srbiji

Strategija troškova

- Materijala
 - Delova i usluga
 - Proizvodnih troškova
 - Neproizvodnih troškova
 - Zaliha
-
- Održavanje troškova materijala, delova i usluga na istom nivou
 - Smanjenje škarta i dorade za 50%
 - Smanjenje zaliha materijala i delove za 20%
 - Smanjenje prosečnih godišnjih vrednosti zaliha gotove robe za 30%

Poštovanje rokova

- Isporuka kupcima
 - Izvršenja proizvodnje
 - Izvršenja projekata u potpunosti i na vreme
-
- Prosečno ostvarenje mesečnih planova proizvodnje 99%
 - Isporuka proizvoda kupcima u roku od 2 dana
 - Vodjenje projekata sa jasno definisanim fazama, nosiocima, komunikacijom i pravovremenim uključivanjem neophodnih

Ljudski resursi

- Razvoj
 - Obuka
 - Upravljanje performansama
-
- Implementiran sistem za nagradjivanje i napredovanje do pojedinačnog radnika
 - Implementiran sistem za godišnje povećanje zarada prema zaslugama (u okviru definisanog budžeta) a ne linearno
 - Postavljanje CV svakog radnika u Upisu, sa evidencijom o treninzima, nagradjivanjima, kažnjavanjima...
 - Služba prodaje/nabavke kompletno govori engleski
 - Smanjiti bolovanje na < 4%

COMMO 21

kW	20,78 kW
mm	562 x 628 x 1200 mm
mm	80 mm
kW	2,52 kW
kW	12,86 kW
	321
kg/h	1,7 / 3,05 kg/h
h	26,5 h
kg	45 kg
m ²	136 - 146 m ²
m ²	60 - 103 m ²
kg	196 / 225 kg
%	90,70 %



COMMO COMPACT

kW	25 kW
mm	590 x 642 x 1222 mm
mm	80 mm
	-
kW	22,57 kW
	20,51
kg/h	1,48 / 3,05 kg/h
h	20 h
kg	45 kg
m ²	169 - 179 m ²
m ²	63 - 145 m ²
kg	230 / 250 kg
%	90,70 %



LUCA

kW	8,17 kW
mm	500 x 470 x 940 mm
mm	80 mm
kg/h	0,82 / 2,03 kg/h
h	28 h
kg	23 kg
m ²	140 m ²
m ²	54 m ²
kg	110 / 128 kg
%	84,15 %



AMELIA

kW	7 kW
mm	520 x 480 x 967 mm
mm	80 mm
kg/h	0,9 / 1,7 kg/h
h	25,5 h
kg	23 kg
m ²	110 m ²
m ²	45 m ²
kg	125 / 142 kg
%	87 %



GRANDE

kW	7,30 - 28 kW
mm	1070 x 765 x 1400 mm
mm	80 mm
kW	28 kW
	781
kg/h	1,7 / 6,7 kg/h
h	110 h
kg	200 kg
m ²	270 - 406 m ²
m ²	80 - 100 m ²
kg	270 / 345 kg
%	91,94 %



ALFA 90 H DOMINANT

kW	8 kW
mm	900 x 600 x 850 mm
mm	460 x 440 x 260 mm
mm	120 mm
m ²	110 m ²
m ²	51 m ²
kg	145 / 164 kg
%	76,3 / 77%



DINO

kW	16,5 kW
mm	520 x 568 x 1217 mm
mm	80 mm
kW	2 kW
kW	14,5 kW
	321
kg/h	1,3 / 1,7 kg/h
h	34,6 h
kg	45 kg
m ²	124 - 275 m ²
m ²	42 - 106 m ²
kg	101 / 222 kg
%	94 %



PREMIER K

kW	7 kW
mm	580 x 534 x 1125 mm
mm	150 mm
m ²	110 m ²
m ²	61 m ²
kg	275 / 240 kg
%	77 / 82 %



PODACI O STEČENIM SOPSTVENIM AKCIJAMA

Na dan sastavljanja ovog Izveštaja Društvo poseduje ukupno 17.480 komada akcija, što na dan 30.09.2016. godine čini 9,99931 % od ukupnog broja akcija. Sopstvene akcije su stečene odlukom Odbora direktora od dana 18.09.2012. godine.

Odluka je doneta u cilju zaštite interesa akcionara, obezbeđenja realizacije razvojnih planova Društva i sprečavanje nastupanja neposredne i veće štete po Društvo.



PODACI O ZNAČAJNIM TRANSAKCIJAMA IZMEĐU POVEZANIH LICA

Društvo je tokom 2016. godine stupalo u poslovne odnose sa svojim povezanim pravnim licima. Najznačajnije transakcije s povezanim pravnim licima u navedenim periodima se odnose na pružanje usluga.

Privredno društvo za turizam proizvodnju i trgovinu AMASIS DOO, Beograd

<i>Osnovni podaci</i>	Pravna forma	Društvo sa ograničenom odgovornošću
	Matični broj	17243047
	PIB	101018106
	Sedište	Požeška 65 B, Beograd - Čukarica
	Šifra delatnosti	5510- Hoteli i slični smeštaj

Privredno društvo za proizvodnju čokolade, bombona i peciva PIONIR doo, Beograd

<i>Osnovni podaci</i>	Pravna forma	Društvo sa ograničenom odgovornošću
	Matični broj	17450689
	PIB	102248114
	Sedište	Požeška 65 B, Beograd - Čukarica 1082-Proizvodnja kakaoa, čokolade i konditorskih proizvoda
	Šifra delatnosti	

**Privredno društvo za proizvodnju mlečnih, mlinskih proizvoda i čokolade PIONIR
PARAĆIN doo, Beograd**

<i>Osnovni podaci</i>	Pravna forma	Društvo sa ograničenom odgovornošću
	Matični broj	17510142
	PIB	103073992
	Sedište	Požeška 65 B, Beograd - Čukarica 1072-proizvodnja dvopeka, keksa, trajnog peciva i kolača
	Šifra delatnosti	

Privredno društvo za turizam i ugostiteljstvo A HOTELI doo, Aranđelovac

<i>Osnovni podaci</i>	Pravna forma	Društvo sa ograničenom odgovornošću
	Matični broj	17398105
	PIB	100902352
	Sedište	Mišarska 2 B, Aranđelovac
	Šifra delatnosti	5510- Hoteli i sličan smeštaj

ALKON GROUP DOO, Vranje

<i>Osnovni podaci</i>	Pravna forma	Društvo sa ograničenom odgovornošću
	Matični broj	17370847
	PIB	100405863
	Sedište	Beogradska 45 a, Vranje 4120 - Izgradnja stambenih i nestambenih zgrada
	Šifra delatnosti	

Privredno društvo za ugostiteljstvo i turizam HOTEL SLOBODA AD, Šabac

<i>Osnovni podaci</i>	Pravna forma	Akcionarsko društvo
	Matični broj	6494293
	PIB	100082060
	Sedište	Trg šabačkih žrtava bb, Šabac
	Šifra delatnosti	5510-Hoteli i sličan smeštaj

**Privredno društvo za izdavaštvo, marketing, konsalting i inženjering
TURISTIČKI SVET DOO BEOGRAD**

<i>Osnovni podaci</i>	Pravna forma	Društvo sa ograničenom odgovornošću
	Matični broj	17240706
	PIB	101670012
	Sedište	Požeška 65 b, Beograd-Čukarica
	Šifra delatnosti	5811-Izdavanje knjiga

u hiljadama dinara

STRUKTURA PRIHODA I RASHODA OD POVEZANIH PRAVNIH LICA			
Partner	Napomena	Prihodi u 2016.	Rashodi u 2016.
AMASIS DOO -BEOGRAD	Matično pravno lice	/	10.899
PIONIR - BEOGRAD	Povezano lice	801	14.019
A HOTELI DOO - ARANĐELOVAC	Povezano lice	/	/
PIONIR DOO - PARAĆIN	Povezano lice	/	15.150
ALKON GROUP DOO - VRANJE	Povezano lice	/	2.003
HOTEL SLOBODA AD-ŠABAC	Povezano lice	/	1.647
TURISTIČKI SVET DOO-BEOGRAD	Povezano lice	/	121
Ukupno:		801	43.839

u hiljadama dinara

STRUKTURA POTRAŽIVANJA I OBAVEZA OD POVEZANIH PRAVNIH LICA			
Partner	Napomena	Obaveze u 2016.	Potraživanja u 2016.
AMASIS DOO -BEOGRAD	Matično pravno lice	4.493	1.075
PIONIR - BEOGRAD	Povezano lice	657	376.117
A HOTELI DOO - ARANĐELOVAC	Povezano lice	/	28
PIONIR DOO - PARAĆIN	Povezano lice	18	3.328
ALKON GROUP DOO - VRANJE	Povezano lice	/	19.319
HOTEL SLOBODA AD-ŠABAC	Povezano lice	/	/
TURISTIČKI SVET DOO-BEOGRAD	Povezano lice	/	/
Ukupno:		5.168	399.867

IZJAVA LICA ODGOVORNIH ZA SASTAVLJANJE IZVEŠTAJA





IZJAVA

Prema mom najboljem saznanju Finansijski Izveštaj za III kvartal 2016. godine Akcionarskog društva Metalna Industrija ALFA - PLAM Vranje, sastavljen je uz primenu odgovarajućih međunarodnih standarda finansijskog izveštavanja i daje istinite i objektivne podatke o imovini, obavezama, finansijskom položaju i poslovanju, dobitima i gubicima, tokovima gotovine i promenama na kapitalu javnog društva.

U Vranju, Novembar 2016

Generalni direktor

Goran Kostić

Izvršni direktor



Branislav Popović

M.P.

Akcionarsko društvo Metalna industrija ALFA-PLAM

17500 Vranje, Radnička 1; Poštanski fah 85; Upisano u Registar Privrednih subjekata BD 14264/2005; PIB 100402750
Tekući računi: Banca Intesa ad Beograd: 160-7007-07; Societe Generale banka Srbija: 275-0010221807082-07
Telefoni: Centrala + 381(0)17/421-121, 017/421-122; Generalni direktor: 017/421-306; Komercijalni direktor: 017/421-592;
Prodaja: 017/423-280; 017/422-751; Nabavka: 017/423-106; 017/423-932; Telefax: 017/424-808; 017/421-552 (finansije)
web: www.alfaplam.rs
e-mail: firma@alfaplam.rs



IZJAVA

U skladu sa Zakonom o tržištu kapitala (Službeni glasnik RS broj 31/2011) izjavljujemo da Izveštaji za III kvartal 2016. godine nisu revidirani.

U Vranju, Novembar 2016

Generalni direktor

Goran Kostić

Izvršni direktor

Branislav Popović

M.P.

Akcionarsko društvo Metalna industrija ALFA-PLAM

17500 Vranje, Radnička 1; Poštanski fah 85; Upisano u Registar Privrednih subjekata BD 14264/2005; PIB 100402750
Tekući računi: Banca Intesa ad Beograd: 160-7007-07; Societe Generale banka Srbija: 275-0010221807082-07
Telefoni: Centrala + 381(0)17/421-121, 017/421-122; Generalni direktor: 017/421-306; Komercijalni direktor: 017/421-592;
Prodaja: 017/423-280; 017/422-751; Nabavka: 017/423-106; 017/423-932; Telefax: 017/424-808; 017/421-552 (finansije)
web: www.alfaplam.rs
e-mail: firma@alfaplam.rs