

Попуњава друштво за осигурање

Матични број 07046898

Шифра делатности 6512

ПИБ 100001958

Назив КОМПАНИЈА DUNAV OSIGURANJE ADO BEOGRAD (STARI GRAD)

Седиште Београд (Стари Град), Македонска 4

БИЛАНС СТАЊА

на дан 31.12.2019. године

- у хиљадама динара -

Група рачуна, рачун	ПОЗИЦИЈА	АОП	Напомена број	Износ		
				Текућа година	Претходна година	
					Крајње стање	Почетно стање
1	2	3	4	5	6	7
	А К Т И В А					
00	А. НЕУПЛАЋЕНИ УПИСАНИ КАПИТАЛ	0001				
	Б. СТАЛНА ИМОВИНА (0003+0004+0005+0006+0009+0010+0021+0022)	0002		12170978	11466508	11551878
01, осим 012, 013 и дела 019	I НЕМАТЕРИЈАЛНА УЛАГАЊА (ИМОВИНА)	0003	26	26397	69622	96394
012, део 019	II ГУДВИЛ	0004				
013, део 019	III СОФТВЕР И ОСТАЛА ПРАВА	0005		15697	7717	11619
02, осим 021, дела 027, дела 028 и дела 029	IV НЕКРЕТНИНЕ, ПОСТРОЈЕЊА И ОПРЕМА (0007+0008)	0006		9649982	9418534	9442750
020, 022, 023, 025, 026, део 027, део 028, део 029	1. Некретнине, постројења и опрема који служе за обављање делатности	0007	27	6450561	6361817	6400017
024, део 027, део 028, део 029	2. Инвестиционе некретнине	0008	28	3199421	3056717	3042733
021, део 027, део 028, део 029	V БИОЛОШКА СРЕДСТВА	0009				
03, осим 037	VI ДУГОРОЧНИ ФИНАНСИЈСКИ ПЛАСМАНИ (0011+0015)	0010	29	2117504	1920883	1944018
	1. Учешћа у капиталу (0012+0013+0014)	0011		1963820	1884601	1907644
030, део 039	а) зависних правних лица	0012		1647697	1567697	1590749
031, део 039	б) придружених правних лица и заједничким подухватима	0013				
део 038, део 039	в) осталих правних лица	0014		316123	316904	316895
	2. Остали дугорочни финансијски пласмани (0016+0019+0020)	0015		153684	36282	36374
036, део 039	2.1. Инвестиције које се држе до доспећа (0017+0018)	0016		36091	36282	36374
део 036, део 039	а) Дужничке хартије од вредности са фиксним приносом	0017		36091	36282	36374
део 036, део 039	б) Остале хартије од вредности и инвестиције које се држе до доспећа	0018				
033, део 039	2.2. Депозити код банака	0019		117593		

Група рачуна, рачун	ПОЗИЦИЈА	АОП	Напомена број	Износ		
				Текућа година	Претходна година	
					Крајње стање	Почетно стање
1	2	3	4	5	6	7
део 038, део 039	2.3. Остали непоменути дугорочни финансијски пласмани	0020				
04, осим 040	VII ОСТАЛА ДУГОРОЧНА СРЕДСТВА	0021	30	361398	49752	57097
040	VIII ОДЛОЖЕНА ПОРЕСКА СРЕДСТВА	0022				
	В. ОБРТНА ИМОВИНА (0024+0025+0026+ 0045+0046+0049)	0023		38958706	32574280	27519440
10, 13, 15	I ЗАЛИХЕ	0024		54530	54814	49876
14	II СТАЛНА СРЕДСТВА НАМЕНЈЕНА ПРОДАЈИ И СРЕДСТВА ПОСЛОВАЊА КОЈЕ СЕ ОБУСТАВЉА	0025				
	III ПОТРАЖИВАЊА, ПЛАСМАНИ И ГОТОВИНА (0027+0032+0033+0044)	0026		34379039	27863012	23576116
	1. Потраживања (0028+0029+0030+0031)	0027	31	4745013	4164645	2677598
део 20, део 21	1.1. Потраживања за премију осигурања, саосигурања и реосигурања	0028		4019392	3753068	2217953
део 20, део 21	1.2. Потраживања од реосигураваача и ретроцесионара	0029		163203	79664	65746
део 21	1.3. Потраживања за регресе	0030		77552	118936	109562
22, осим 223	1.4. Остала потраживања	0031		484866	212977	284337
223	2. Потраживања за више плаћен порез на добитак	0032		129730	81054	175973
	3. Финансијски пласмани (0034+0038+0042+0043)	0033	32	27546609	21815222	19341289
233, део 239	3.1. Финансијска средства расположива за продају (0035+0036+0037)	0034		19091272	17654054	13049138
део 233, део 239	а) Дужничке хартије од вредности расположиве за продају	0035		18113251	17016164	12723516
део 233, део 239	б) Власничке хартије од вредности расположиве за продају	0036		978021	637890	325622
део 233, део 239	в) Остале хартије од вредности и финансијска средства расположива за продају	0037				
236, део 239	3.2. Финансијска средства која се исказују по фер вредности кроз биланс успеха (0039+0040+0041)	0038		1436540	2035084	4210080
део 236, део 239	а) Дужничке хартије од вредности које се исказују по фер вредности кроз биланс успеха	0039		1001353	1644569	3856464
део 236, део 239	б) Власничке хартије од вредности које се исказују по фер вредности кроз биланс успеха	0040		279458	390515	353616
део 236, део 239	в) Остале хартије од вредности и финансијска средства која се исказују по фер вредности кроз биланс успеха	0041		155729		

Група рачуна, рачун	ПОЗИЦИЈА	АОП	Напомена број	Износ		
				Текућа година	Претходна година	
					Крајње стање	Почетно стање
1	2	3	4	5	6	7
232, део 239	3.3. Краткорочни депозити код банака	0042		6842047	1964000	1739292
235, 238, део 239	3.4. Остали краткорочни финансијски пласмани	0043		176750	162084	342779
24	4. Готовински еквиваленти и готовина	0044	34	1957687	1802091	1381256
26	IV ПОРЕЗ НА ДОДАТУ ВРЕДНОСТ	0045				
	V АКТИВНА ВРЕМЕНСКА РАЗГРАНИЧЕЊА (0047+0048)	0046	35	2616673	3175883	2749505
274	1. Разграничени трошкови прибаве осигурања	0047		2560160	3142109	2708212
270, 271, 272, 273, 279	2. Друга активна временска разграничења	0048		56513	33774	41293
	VI ТЕХНИЧКЕ РЕЗЕРВЕ КОЈЕ ПАДАЈУ НА ТЕРЕТ САОСИГУРАВАЧА, РЕОСИГУРАВАЧА И РЕТРОЦЕСИОНАРА (0050+0051+0052)	0049	36	1908464	1480571	1143943
275	1. Резерве за преносне премије које падају на терет саосигураваача, реосигураваача и ретроцесионара	0050		1190770	932345	411813
276	2. Резервисане штете које падају на терет саосигураваача, реосигураваача и ретроцесионара	0051		714692	546165	730004
277	3. Остале техничке резерве које падају на терет саосигураваача, реосигураваача и ретроцесионара	0052		3002	2061	2126
	Г. УКУПНА АКТИВА (0001+0002+0023)	0053		51129684	44040788	39071318
88	Д. ВАНБИЛАНСНА АКТИВА	0054		1157326	434657	413353
	П А С И В А					
	А. КАПИТАЛ (0402+0407+0408+0411+ 0412-0413+0414-0417- 0420+0421)	0401	37	13625763	11311597	10486340
	I ОСНОВНИ И ОСТАЛИ КАПИТАЛ (0403+0404+0405+0406)	0402		5853775	5853775	5853775
300	1. Акцијски капитал	0403		2754874	2754874	2754874
303, 304	2. Државни и друштвени капитал	0404		2967480	2967480	2967480
301, 302	3. Улози друштва за узајамно осигурање	0405				
309	4. Остали капитал	0406		131421	131421	131421
31	II НЕУПЛАЋЕНИ УПИСАНИ КАПИТАЛ	0407				
	III РЕЗЕРВЕ (0409+0410)	0408		0	0	0
305	1. Емисиона премија	0409				
306, 307	2. Законске, статутарне и друге резерве	0410				

Група рачуна, рачун	ПОЗИЦИЈА	АОП	Напомена број	Износ		
				Текућа година	Претходна година	
					Крајње стање	Почетно стање
1	2	3	4	5	6	7
320	IV РЕВАЛОРИЗАЦИОНЕ РЕЗЕРВЕ ПО ОСНОВУ РЕВАЛОРИЗАЦИЈЕ НЕМАТЕРИЈАЛНЕ ИМОВИНЕ, НЕКРЕТНИНА, ПОСТРОЈЕЊА И ОПРЕМЕ	0411		2999340	2932817	3007506
32, осим 320	V НЕРЕАЛИЗОВАНИ ДОБИЦИ	0412		1795948	881773	455987
33	VI НЕРЕАЛИЗОВАНИ ГУБИЦИ	0413		460463	273357	228246
34, осим 342	VII НЕРАСПОРЕЂЕНИ ДОБИТАК (0415+0416)	0414		3437163	1916589	1586698
340	1. Нераспоређени добитак ранијих година	0415		435347	345389	436210
341	2. Нераспоређени добитак текуће године	0416		3001816	1571200	1150488
35, осим 352	VIII ГУБИТАК ДО ВИСИНЕ КАПИТАЛА (0418+0419)	0417		0	0	189380
350	1. Губитак из ранијих година	0418				189380
351	2. Губитак текуће године	0419				
037, 237	IX ОТКУПЉЕНЕ СОПСТВЕНЕ АКЦИЈЕ	0420				
	X УЧЕШЋА БЕЗ ПРАВА КОНТРОЛЕ	0421				
	Б. РЕЗЕРВИСАЊА И ОБАВЕЗЕ (0423+0430+0434+0435+0444+0453+0457)	0422		37503921	32729191	28584978
	I ДУГОРОЧНА РЕЗЕРВИСАЊА (0424+0425+0426+ 0427+0428+0429)	0423	38	6080667	5510424	5078232
400, 403	1. Математичка резерва	0424		4873732	4505603	4086754
401	2. Резерве за осигурања код којих су осигураници прихватили да учествују у инвестиционом ризику	0425				
402	3. Резерве за изравнање ризика	0426		94227	81366	68638
405	4. Резерве за бонусе и попусте	0427		156586	158930	209082
407	5. Друге техничке резерве осигурања	0428				
406, 409	6. Друга дугорочна резервисања	0429		956122	764525	713758
	II ДУГОРОЧНЕ ОБАВЕЗЕ (0431+0432+0433)	0430		0	0	16273
411	а) према матичним и зависним правним лицима	0431				
412	б) према осталим повезаним правним лицима	0432				
410, 413, 414, 415, 417, 419	в) остале дугорочне обавезе	0433				16273
416	III ОДЛОЖЕНЕ ПОРЕСКЕ ОБАВЕЗЕ	0434	39	457764	372068	346470

Група рачуна, рачун	ПОЗИЦИЈА	АОП	Напомена број	Износ		
				Текућа година	Претходна година	
					Крајње стање	Почетно стање
1	2	3	4	5	6	7
	IV КРАТКОРОЧНЕ ОБАВЕЗЕ (0436+0440+0441+ 0442+0443)	0435		4592238	3323674	2318559
	1. Краткорочне финансијске обавезе (0437+0438+0439)	0436		0	16273	16273
420	а) према матичним и зависним правним лицима	0437				
421	б) према осталим повезаним правним лицима	0438				
од 422 до 429, осим 427	в) остале краткорочне финансијске обавезе	0439			16273	16273
427	2. Обавезе по основу сталних средстава намењених продаји и средстава пословања које се обуштава	0440				
43	3. Обавезе по основу штета и уговорених износа	0441	40	63063	147102	169974
44, 45, 46, 47, осим 474	4. Обавезе за премију, зараде и друге обавезе	0442	41	4127478	3023427	2069905
474	5. Обавезе за порез из резултата	0443		401697	136872	62407
	V ПАСИВНА ВРЕМЕНСКА РАЗГРАНИЧЕЊА (0445+0449+0450)	0444		13816618	12714387	10555881
	1. Резерве за преносне премије (0446+0447+0448)	0445	42	12557725	11576923	9464185
490, део 492	а) животних осигурања и саосигурања	0446		417757	197857	98004
491, део 492	б) неживотних осигурања и саосигурања	0447		12139968	11379066	9366181
део 492	в) реосигурања и ретроцесија	0448				
део 497	2. Резерве за неистекле ризике	0449	43	225089	164451	198348
496, 498, 499	3. Друга пасивна временска разграничења (0451+0452)	0450	44	1033804	973013	893348
део 499	а) одложени приходи по основу регресних потраживања	0451				
496, 498, део 499	б) остала непоменуна пасивна временска разграничења	0452		1033804	973013	893348
	VI РЕЗЕРВИСАНЕ ШТЕТЕ (0454+0455+0456)	0453	45	12556634	10808638	10269563
493, део 495	а) животних осигурања и саосигурања	0454		138087	47576	37404
494, део 495	б) неживотних осигурања и саосигурања	0455		12418547	10761062	10232159
део 495	в) удели у штетама реосигурања и ретроцесија	0456				
део 497	VII ДРУГЕ ТЕХНИЧКЕ РЕЗЕРВЕ ОСИГУРАЊА – ДО ГОДИНУ ДАНА	0457				

Група рачуна, рачун	ПОЗИЦИЈА	АОП	Напомена број	Износ		
				Текућа година	Претходна година	
					Крајње стање	Почетно стање
1	2	3	4	5	6	7
35, осим 352	В. ГУБИТАК ИЗНАД ВИСИНЕ КАПИТАЛА	0458				
	Г. УКУПНА ПАСИВА (0401+0422-0458)	0459		51129684	44040788	39071318
89	Д. ВАНБИЛАНСНА ПАСИВА	0460	46	1157326	434657	413353
у <u>БЕОГРАДУ</u>						
дана <u>20.03.2020.</u>						
						
				Законски заступник 		

Образац прописан Одлуком о садржају и форми образаца финансијских извештаја за друштво са ограниченом одговорношћу (Службени гласник РС" бр. 135/2014, 141/2014 и 102/2015).

Попуњава друштво за осигурање

Матични број 07046898

Шифра делатности 6512

ПИБ 100001958

Назив: КОМПАНИЈА DUNAV OSIGURANJE ADO BEOGRAD (START GRAD)

Седиште: Београд (Стари Град), Македонска 4

Врста осигурања:

БИЛАНС УСПЕХА

у периоду од 01.01.2019. до 31.12.2019. године

- у хиљадама динара -

Група рачуна, рачун	Позиција	АОП	Напомена број	Износ	
				Текућа година	Претходна година
1	2	3	4	5	6
	А. ПОСЛОВНИ ПРИХОДИ И РАСХОДИ				
	I ПОСЛОВНИ (ФУНКЦИОНАЛНИ) ПРИХОДИ	1001		25326249	23880527
	(1002+1009+1014+1015)				
	1. Приходи од премија осигурања и саосигурања	1002	5	24680274	23097058
	(1003+1004-1005-1006-1007+1008)				
600, део 602	1.1. Обрачуната премија животних осигурања и саосигурања	1003		2638500	2211386
610, 613	1.2. Обрачуната премија неживотних осигурања и саосигурања	1004		25772916	25354264
део 512, део 523	1.3. Премија пренета у саосигурање – пасивна	1005		1066699	1029281
део 512, део 523	1.4. Премија пренета у реосигурање	1006		1623003	1360471
део 60, део 61	1.5. Повећање резерви за преносне премије и резерви за неистекле ризике осигурања и саосигурања	1007		1041440	2078840
део 60, део 61	1.6. Смањење резерви за преносне премије и резерви за неистекле ризике осигурања и саосигурања	1008			
	2. Приходи од премија реосигурања и ретроцесија (1010-1011-1012+1013)	1009			
део 602, 614, 615	2.1. Обрачуната премија реосигурања и ретроцесија	1010			
део 512, део 523	2.2. Премија пренета ретроцесијом реосигурања и ретроцесија	1011			
део 60, део 61	2.3. Повећање резерви за преносне премије и резерви за неистекле ризике реосигурања и ретроцесија	1012			
део 60, део 61	2.4. Смањење резерви за преносне премије и резерви за неистекле ризике реосигурања и ретроцесија	1013			
606, део 609, 650, део 659	3. Приходи од послова непосредно повезаних с пословима о сигурања	1014	6	360658	341697
део 609, 639, 64, део 653, 655, део 659	4. Остали пословни приходи	1015	7	285317	441772

Група рачуна, рачун	Позиција	АОП	Напомена број	Износ	
				Текућа година	Претходна година
1	2	3	4	5	6
	II ПОСЛОВНИ (ФУНКЦИОНАЛНИ) РАСХОДИ (1017+1026+1034-1035-1044+1045-1046+1047+1048)	1016		15448234	14431067
	1. Расходи за дугорочна резервисања и функционалне доприносе (1018+1019+1020+1021+1022+1023+1024+1025)	1017	8	1573471	1736786
500	1.1. Математичка резерва животних осигурања - повећање	1018		316201	429392
506	1.2. Математичка резерва неживотних осигурања - повећање	1019			
502	1.3. Допринос за превентиву	1020		303740	333207
503	1.4. Доприноси прописани посебним законима	1021		76718	60576
504	1.5. Допринос Гарантном фонду	1022		223628	271790
505	1.6. Резервисања за изравнање ризика	1023		12861	12729
507	1.7. Резервисања за осигурања код којих су осигураници прихватили да учествују и инвестиционом ризику, резервисања за бонусе и попусте и повећања других техничких резерви	1024		27158	29373
509	1.8. Остали расходи за дугорочна резервисања и функционалне доприносе	1025		613165	599719
	2. Расходи накнада штета и уговорених износа (1027+1028+1029+1030+1031-1032-1033)	1026	9	11092949	10689378
510	2.1. Ликвидиране штете и уговорени износи животних осигурања	1027		1549308	1206666
520	2.2. Ликвидиране штете неживотних осигурања	1028		9142545	9291778
део 513, део 524	2.3. Ликвидиране штете – удели у штетама саосигурања	1029		132032	48193
део 513, део 524	2.4. Ликвидиране штете – удели у штетама реосигурања и ретроцесија	1030		1687	2075
део 53, део 54, део 55	2.5. Расходи извијаја, процене, ликвидације и исплате накнада штета и уговорених износа	1031		709153	657485
део 603, 620, 621	2.6. Приходи од учешћа саосигурања у накнади штета	1032		231641	306811
део 603, 622, 623, 624, 625	2.7. Приходи од учешћа реосигурања и ретроцесија у накнади штета	1033		210135	210008
	3. Резервисане штете – повећање (1036-1037+1038-1039+1040-1041+1042-1043) > 0	1034	10	1579469	722916
	3. Резервисане штете – смањење (1036-1037+1038-1039+1040-1041+1042-1043) < 0	1035			
515	3.1. Резервисане штете животних осигурања – повећање	1036		95102	18452
део 604	3.2. Резервисане штете животних осигурања – смањење	1037		5328	8279

Група рачуна, рачун	Позиција	АОП	Напомена број	Износ	
				Текућа година	Претходна година
1	2	3	4	5	6
526	3.3. Резервисане штете неживотних осигурања – повећање	1038		5423394	4702283
630	3.4. Резервисане штете неживотних осигурања – смањење	1039		3933950	3988047
516, 527	3.5. Резервисане штете саосигурања, реосигурања и ретроцесија – повећање	1040		28411	31042
део 604, 632	3.6. Резервисане штете саосигурања, реосигурања и ретроцесија – смањење	1041		28160	32535
део 513	3.7. Повећање резервисаних штета – удела саосигураваача, реосигураваача и ретроцесионара у штетама	1042			
635	3.8. Смањење резервисаних штета – удела реосигураваача, односно ретроцесионара у штетама	1043			
607, 652, 654 и део 673	4. Приходи по основу регреса и продаје осигураних оштећених ствари	1044	11	478954	511968
517, 529	5. Повећање осталих техничких резерви – нето	1045			
део 604, 631, 633, 638	6. Смањење осталих техничких резерви – нето	1046	12	56781	90021
518, 528	7. Расходи за бонусе и попусте	1047	13	1738080	1883976
део 51, део 52	8. Остали пословни расходи	1048			
	III ДОБИТАК – БРУТО ПОСЛОВНИ РЕЗУЛТАТ (1001-1016)	1049		9878015	9449460
	IV ГУБИТАК – БРУТО ПОСЛОВНИ РЕЗУЛТАТ (1016-1001)	1050			
	Б. ПРИХОДИ И РАСХОДИ ПО ОСНОВУ ИНВЕСТИЦИОНЕ АКТИВНОСТИ				
	I ПРИХОДИ ОД ИНВЕСТИРАЊА СРЕДСТАВА ОСИГУРАЊА (1052+1053+1057+1058+1059+1060+1061)	1051	14	1552939	1267843
660, 661, 665, део 672	1 . Приходи од зависних и придружених правних лица и од заједничких подухвата	1052		245966	248382
	2 . Приходи од улагања у непокретности (1054+1055+1056)	1053		288332	81948
део 608, део 653	2.1. Приходи од закупнина инвестиционих некретнина	1054		82432	78491
део 681	2.2. Приходи од усклађивања вредности инвестиционих некретнина	1055		198552	
део 670	2.3. Приходи од продаје непокретности (дезинвестирања)	1056		7348	3457
део 662	3 . Приходи од камата	1057		926675	845482
део 683, део 686, део 687	4 . Приходи од усклађивања вредности финансијских средстава која се исказују по фер вредности кроз биланс успеха	1058		23743	1876
део 672	5. Добици од продаје хартија од вредности	1059		38587	60440

Група рачуна, рачун	Позиција	АОП	Напомена број	Износ	
				Текућа година	Претходна година
1	2	3	4	5	6
део 663	6. Позитивне курсне разлике из активности инвестирања	1060		12631	14129
део 671, део 679, део 682, део 686, део 689	7. Остали приходи по основу инвестиционе активности	1061		17005	15586
	II РАСХОДИ ПО ОСНОВУ ИНВЕСТИРАЊА СРЕДСТАВА ОСИГУРАЊА (1063+1064+1067+ 1068+1069+1070)	1062	15	72571	42857
560, 561, 565, део 572	1 . Расходи из односа са зависним и придруженим правним лицима и из заједничких подухвата	1063			
	2 . Расходи по основу улагања у непокретности (1065+1066)	1064		26363	5
део 581	2.1. Расходи по основу обезвређења инвестиционих некретнина	1065		26363	
део 570	2.2. Губици при продаји непокретности (дезинвестирању)	1066			5
део 583, део 586, део 587	3 . Расходи по основу усклађивања вредности финансијских средстава која се исказују по фер вредности кроз биланс успеха	1067		20429	26180
део 572	4. Губици при продаји хартија од вредности	1068			
део 563	5. Негативне курсне разлике из активности инвестирања	1069		25779	16672
део 571, део 579, део 582, део 586, део 589	6. Остали расходи по основу инвестиционе активности	1070			
	III ДОБИТАК ИЗ ИНВЕСТИЦИОНЕ АКТИВНОСТИ (1051-1062)	1071		1480368	1224986
	IV ГУБИТАК ИЗ ИНВЕСТИЦИОНЕ АКТИВНОСТИ (1062-1051)	1072			
	V. ТРОШКОВИ СПРОВОЂЕЊА ОСИГУРАЊА (1074+1079+1084-1085)	1073	16	8420631	8504712
	1. Трошкови прибаве (1075+1076-1077+1078)	1074		6492329	6770965
део 542	1.1. Провизије	1075		859490	754557
део 53, део 54, део 55	1.2. Остали трошкови прибаве	1076		5050889	6450304
274	1.3. Промена разграничених трошкова прибаве – повећање	1077			433896
274	1.4. Промена разграничених трошкова прибаве – смањење	1078		581950	
	2. Трошкови управе (1080+1081+1082+1083)	1079		1996683	1810882
530	2.1. Амортизација	1080		230793	237340
део 54	2.2. Трошкови материјала, енергије, услуга и нематеријални трошкови	1081		589617	529831
део 55	2.3. Трошкови зарада, накнада зарада и остали лични трошкови	1082		951029	877084

Група рачуна, рачун	Позиција	АОП	Напомена број	Износ	
				Текућа година	Претходна година
1	2	3	4	5	6
део 53, део 54, део 55	2.4. Остали трошкови управе	1083		225244	166627
део 53, део 54, део 55	3. Остали трошкови спровођења осигурања	1084		36457	31877
605, 651	4. Провизија од реосигурања и ретроцесија	1085		104838	109012
	I ПОСЛОВНИ ДОБИТАК – НЕТО ПОСЛОВНИ РЕЗУЛТАТ (1049+1071-1050-1072-1073) ≥ 0	1086		2937752	2169734
	II ПОСЛОВНИ ГУБИТАК – НЕТО ПОСЛОВНИ РЕЗУЛТАТ (1049+1071-1050-1072-1073) ≤ 0	1087			
део 66	III ФИНАНСИЈСКИ ПРИХОДИ, ОСИМ ФИНАНСИЈСКИХ ПРИХОДА ПО ОСНОВУ ИНВЕСТИЦИОНЕ АКТИВНОСТИ	1088	17	213468	495375
део 56	IV ФИНАНСИЈСКИ РАСХОДИ, ОСИМ ФИНАНСИЈСКИХ РАСХОДА ПО ОСНОВУ ИНВЕСТИЦИОНЕ АКТИВНОСТИ	1089	18	31561	37454
део 68	V ПРИХОДИ ОД УСКЛАЂИВАЊА ВРЕДНОСТИ ПОТРАЖИВАЊА И ДРУГЕ ИМОВИНЕ КОЈА СЛУЖИ ЗА ОБАВЉАЊЕ ДЕЛАТНОСТИ	1090	19	1622380	737395
део 58	VI РАСХОДИ ПО ОСНОВУ ОБЕЗВРЕЂЕЊА ПОТРАЖИВАЊА И ДРУГЕ ИМОВИНЕ КОЈА СЛУЖИ ЗА ОБАВЉАЊЕ ДЕЛАТНОСТИ	1091	20	1444587	1679334
део 67	VII ОСТАЛИ ПРИХОДИ	1092	21	184708	94014
део 57	VIII ОСТАЛИ РАСХОДИ	1093	22	62609	48998
	IX ДОБИТАК ИЗ РЕДОВНОГ ПОСЛОВАЊА ПРЕ ОПОРЕЗИВАЊА (1086 + 1088 + 1090 + 1092 – 1087 – 1089 – 1091 – 1093) ≥ 0	1094		3419551	1730732
	X ГУБИТАК ИЗ РЕДОВНОГ ПОСЛОВАЊА ПРЕ ОПОРЕЗИВАЊА (1086 + 1088 + 1090 + 1092 – 1087 – 1089 – 1091 – 1093) ≤ 0	1095			
69 – 59	XI НЕТО ДОБИТАК ПОСЛОВАЊА КОЈЕ СЕ ОБУСТАВЉА, ПОЗИТИВНИ ЕФЕКТИ ПРОМЕНЕ РАЧУНОВОДСТВЕНИХ ПОЛИТИКА И ИСПРАВКИ ГРЕШАКА ИЗ РАНИЈИХ ПЕРИОДА	1096			
59 – 69	XII НЕТО ГУБИТАК ПОСЛОВАЊА КОЈЕ СЕ ОБУСТАВЉА, НЕГАТИВНИ ЕФЕКТИ ПРОМЕНЕ РАЧУНОВОДСТВЕНИХ ПОЛИТИКА И ИСПРАВКИ ГРЕШАКА ИЗ РАНИЈИХ ПЕРИОДА	1097		6933	9442
	Г. ДОБИТАК ПРЕ ОПОРЕЗИВАЊА (1094+1096-1095-1097)	1098		3412618	1721290
	Д. ГУБИТАК ПРЕ ОПОРЕЗИВАЊА (1095+1097-1094-1096)	1099			
	Б. ПОРЕЗ НА ДОБИТАК				
721	1. Порез на добитак	1100	23	401697	136872

Група рачуна, рачун	Позиција	АОП	Напомена број	Износ	
				Текућа година	Претходна година
1	2	3	4	5	6
342	2. Добитак по основу креирања одложених пореских средстава и смањења одложених пореских обавеза	1101			
352	3. Губитак по основу смањења одложених пореских средстава из претходних година и креирања одложених пореских обавеза	1102		9105	13218
	Е. НЕТО ДОБИТАК (1098-1099-1100+1101-1102)	1103		3001816	1571200
	1. Нето добитак који припада мањинским улагачима	1104			
	2. Нето добитак који припада већинском власнику	1105			
	Ж. НЕТО ГУБИТАК (1099-1098+1100-1101+1102)	1106			
	1. Нето губитак који се приписује мањинским улагачима	1107			
	2. Нето губитак који се приписује већинском власнику	1108			
	З. ЗАРАДА ПО АКЦИЈИ				
	1. Основна зарада по акцији (у динарима без пара)	1109	24	342	179
	2. Умањена (разводњена) зарада по акцији (у динарима без пара)	1110			

у БЕОГРАДУ

дана 20.03 2020



Законски заступник

Милимир Милошевић

Попуњава друштво за осигурање

Матични број 07046898

Шифра делатности 6512

ПИБ 100001958

Назив КОМПАНИЈА DUNAV OSIGURANJE ADO BEOGRAD (STARI GRAD)



Седиште Београд (Стари Град), Македонска 4

ИЗВЕШТАЈ О ОСТАЛОМ РЕЗУЛТАТУ

у периоду од 01.01.2019. до 31.12.2019. године

- у хиљадама динара -

Група рачуна, рачун	Позиција	АОП	Напомена број	Износ	
				Текућа година	Претходна година
1	2	3	4	5	6
	А. НЕТО РЕЗУЛТАТ ИЗ ПОСЛОВАЊА				
	I НЕТО ДОБИТАК (АОП 1103)	2001		3001816	1571200
	II НЕТО ГУБИТАК (АОП 1106)	2002			
	Б. ОСТАЛИ СВЕОБУХВАТНИ ДОБИТАК ИЛИ ГУБИТАК				
	I СТАВКЕ КОЈЕ НЕЋЕ БИТИ РЕКЛАСИФИКОВАНЕ У БИЛАНСУ УСПЕХА У БУДУЋИМ ПЕРИОДИМА				
320	1. Повећање ревалоризационих резерви по основу нематеријалне имовине, некретнина, постројења и опреме	2003		180135	
320	2. Смањење ревалоризационих резерви по основу нематеријалне имовине, некретнина, постројења и опреме	2004		35233	
321	3. Актуарски добици по основу планова дефинисаних примања	2005			253
331	4. Актуарски губици по основу планова дефинисаних примања	2006		107745	
322	5. Добици по основу улагања у власничке инструменте капитала	2007			
332	6. Губици по основу улагања у власничке инструменте капитала	2008			
323	7. Добици по основу удела у осталом свеобухватном резултату придружених друштава	2009			
333	8. Губици по основу удела у осталом свеобухватном резултату придружених друштава	2010			
	II СТАВКЕ КОЈЕ НАКНАДНО МОГУ БИТИ РЕКЛАСИФИКОВАНЕ У БИЛАНСУ УСПЕХА У БУДУЋИМ ПЕРИОДИМА				
324	1. Добици по основу прерачуна финансијских извештаја иностраног пословања	2011			
334	2. Губици по основу прерачуна финансијских извештаја иностраног пословања	2012			
325	3. Добици од инструмената заштите нето улагања у инострано пословање	2013			
335	4. Губици од инструмената заштите нето улагања у инострано пословање	2014			
326	5. Добици по основу инструмената заштите ризика (хеџинга) новчаног тока	2015			

Група рачуна, рачун	Позиција	АОП	Напомена број	Износ	
				Текућа година	Претходна година
1	2	3	4	5	6
336	6. Губици по основу инструмената заштите ризика (хеџинга) новчаног тока	2016			
327	7. Добици по основу хартија од вредности расположивих за продају	2017		914175	425533
337	8. Губици по основу хартија од вредности расположивих за продају	2018		79361	45111
	III ОСТАЛЕ КОМПОНЕНТЕ ОСТАЛОГ РЕЗУЛТАТА				
329	1. Остали нереализовани добитци	2019			
339	2. Остали нереализовани губици	2020			
	IV ОСТАЛИ БРУТО СВЕОБУХВАТНИ ДОБИТАК (2003+2005+2007+2009+2011+2013+2015+2017+ 2019)	2021		1094310	425786
	V ОСТАЛИ БРУТО СВЕОБУХВАТНИ ГУБИТАК (2004+2006+2008+2010+2012+2014+2016+2018+ 2020)	2022		222339	45111
	VI ПОРЕЗ НА ОСТАЛИ СВЕОБУХВАТНИ ДОБИТАК ИЛИ ГУБИТАК ПЕРИОДА (ОБРАЧУНСКИ)	2023			
	VII НЕТО ОСТАЛИ СВЕОБУХВАТНИ ДОБИТАК (2021-2022-2023) ≥ 0	2024		871971	380675
	VIII НЕТО ОСТАЛИ СВЕОБУХВАТНИ ГУБИТАК (2021-2022-2023) ≤ 0	2025			
	B. УКУПАН НЕТО СВЕОБУХВАТНИ РЕЗУЛТАТ ПЕРИОДА				
	I УКУПАН НЕТО СВЕОБУХВАТНИ ДОБИТАК (2001+2024-2002-2025) ≥ 0	2026		3873787	1951875
	1. Приписан већинским власницима капитала	2027			
	2. Приписан власницима који немају контролу	2028			
	II УКУПАН НЕТО СВЕОБУХВАТНИ ГУБИТАК (2001+2024-2002-2025) ≤ 0	2029			
	1. Приписан већинским власницима капитала	2030			
	2. Приписан власницима који немају контролу	2031			
у <u>Београд</u>				Законски заступник 	
дана <u>2003 2020</u>					

Образац прописан Одлуком о садржају и форми образаца финансијских извештаја за дуготермине за осигурање ("Службени гласник РС" бр. 135/2014, 141/2014 и 102/2015).

Попуњава друштво за осигурање

Матични број 07046898

Шифра делатности 6512

ПИБ 100001958

Назив КОМПАНИЈА DUNAV OSIGURANJE ADO BEOGRAD (STARI GRAD)

Седиште Београд (Стари Град), Македонска 4

ИЗВЕШТАЈ О ТОКОВИМА ГОТОВИНЕ

у периоду од 01.01.2019. до 31.12.2019. године

- у хиљадама динара -

Позиција	АОП	Износ	
		Текућа година	Претходна година
1	2	3	4
А. ТОКОВИ ГОТОВИНЕ ИЗ ПОСЛОВНИХ АКТИВНОСТИ			
I. Приливи готовине из пословних активности (од 1 до 5)	3001	29852641	28111846
1. Премије осигурања и саосигурања и примљени аванси	3002	27797929	26002341
2. Премије реосигурања и ретроцесија	3003		
3. Приливи од учешћа у накнади штета	3004	349040	451970
4. Примљене камате из пословних активности	3005	482597	338651
5. Остали приливи из редовног пословања	3006	1223075	1318884
II. Одливи готовине из пословних активности (од 1 до 9)	3007	25204247	26072487
1. Накнаде штета и уговорених износа из осигурања, удели у штетама из саосигурања и дати аванси	3008	10699356	11024178
2. Накнаде штета и удели у штетама из реосигурања и ретроцесија	3009	0	0
3. Премије саосигурања, реосигурања и ретроцесија	3010	3113283	2712413
4. Зараде, накнаде зарада и остали лични расходи	3011	4404179	4151986
5. Остали трошкови спровођења осигурања	3012	3730954	4720706
6. Плаћене камате	3013		
7. Порез на добитак	3014	185548	118091
8. Одливи по основу осталих јавних прихода	3015	2095639	2238117
9. Остали одливи готовине из редовног пословања	3016	975288	1106996
III. Нето прилив готовине из пословних активности (I-II)	3017	4648394	2039359
IV. Нето одлив готовине из пословних активности (II-I)	3018		
Б. ТОКОВИ ГОТОВИНЕ ИЗ АКТИВНОСТИ ИНВЕСТИРАЊА			
I. Приливи готовине из активности инвестирања (од 1 до 5)	3019	18106559	15143637
1. Продаја акција и удела (нето приливи)	3020	3790226	3506096
2. Продаја нематеријалних улагања, некретнина, постројења, опреме и биолошких средстава	3021	49189	16521
3. Остали финансијски пласмани – депоновања и улагања (нето приливи)	3022	13888505	11151888
4. Примљене камате из активности инвестирања	3023	115668	205164
5. Примљене дивиденде и учешћа у резултату	3024	262971	263968

Позиција		АОП	Износ	
			Текућа година	Претходна година
1		2	3	4
II.	Одливи готовине из активности инвестирања (од 1 до 3)	3025	21886199	16219780
	1. Куповина акција и удела (нето одливи)	3026	2699022	4491708
	2. Куповина нематеријалних улагања, некретнина, постројења, опреме и биолошких средстава	3027	240089	173347
	3. Остали финансијски пласмани – депоновања и улагања (нето одливи)	3028	18947088	11554725
III.	Нето прилив готовине из активности инвестирања (I-II)	3029		
IV.	Нето одлив готовине из активности инвестирања (II-I)	3030	3779640	1076143
В. ТОКОВИ ГОТОВИНЕ ИЗ АКТИВНОСТИ ФИНАНСИРАЊА				
I.	Приливи готовине из активности финансирања (од 1 до 5)	3031	0	0
	1. Увећање основног капитала	3032		
	2. Дугорочни кредити (нето приливи)	3033		
	3. Краткорочни кредити (нето приливи)	3034		
	4. Остале дугорочне обавезе	3035		
	5. Остале краткорочне обавезе	3036		
II.	Одливи готовине из активности финансирања (од 1 до 7)	3037	713157	542379
	1. Откуп сопствених акција и удела	3038		
	2. Дугорочни кредити (нето одливи)	3039		
	3. Краткорочни кредити (нето одливи)	3040		
	4. Остале дугорочне обавезе	3041		
	5. Остале краткорочне обавезе	3042		
	6. Финансијски лизинг	3043		
	7. Исплаћене дивиденде и учешћа у резултату	3044	713157	542379
III.	Нето прилив готовине из активности финансирања (I-II)	3045		
IV.	Нето одлив готовине из активности финансирања (II-I)	3046	713157	542379
Г.	СВЕГА ПРИЛИВ ГОТОВИНЕ (3001+3019+3031)	3047	47959200	43255483
Д.	СВЕГА ОДЛИВ ГОТОВИНЕ (3007+3025+3037)	3048	47803603	42834646
Ђ.	НЕТО ПРИЛИВ ГОТОВИНЕ (3047-3048)	3049	155597	420837
Е.	НЕТО ОДЛИВ ГОТОВИНЕ (3048-3047)	3050		
Ж.	ГОТОВИНА НА ПОЧЕТКУ ОБРАЧУНСКОГ ПЕРИОДА	3051	1802091	1381256
З.	ПОЗИТИВНЕ КУРСНЕ РАЗЛИКЕ ПО ОСНОВУ ПРЕРАЧУНА ГОТОВИНЕ	3052		
И.	НЕГАТИВНЕ КУРСНЕ РАЗЛИКЕ ПО ОСНОВУ ПРЕРАЧУНА ГОТОВИНЕ	3053	1	2
Ј.	ГОТОВИНА НА КРАЈУ ОБРАЧУНСКОГ ПЕРИОДА	3054	1957687	1802091

у Београду

дана 20.08.2020



Законски заступник

Милан Петровић
З. Јурић

Попуњава друштво за осигурање

Матични број 07046898

Шифра делатности 6512

ПИБ 100001958

Назив КОМПАНИЈА DUNAV OSIGURANJE ADO БЕОГРАД (СТАРИ ГРАД)

Седиште Београд (Стари Град), Македонска 4

ИЗВЕШТАЈ О ПРОМЕНАМА НА КАПИТАЛУ

у периоду од 01.01.2019. до 31.12.2019. године

- у хиљадама динара -

Редни број	О П И С	АОП	Основни капитал (група 30, осим 305, 306, 307 и 309)	АОП	Остали капитал (рн 309)	АОП	Неуплаћени уписани капитал (група 31)	АОП	Емисиона премија (рн 305)	АОП	Резерве (рн 306 и 307)
1			2		3		4		5		6
1	Почетно стање или стање на дан 1. јануара претходне године	4001	5722354	4027	131421	4051		4075		4099	
2	Исправка материјално значајних грешака и промене рачуноводствених политика – повећање позиције	4002		4028		4052		4076		4100	
3	Исправка материјално значајних грешака и промене рачуноводствених политика – смањење позиције	4003		4029		4053		4077		4101	
4	Кориговано почетно стање или стање на дан 1. јануара претходне године (редни бр. 1+2-3)	4004	5722354	4030	131421	4054		4078		4102	
5	Емисије акција	4005		xxx	xxx	4055		4079		xxx	xxx
6	Повећање ревалоризационих резерви и нерелизовани добитци по основу компоненти осталог резултата	xxx	xxx	xxx	xxx	xxx	xxx	xxx	xxx	xxx	xxx
7	Смањење ревалоризационих резерви	xxx	xxx	xxx	xxx	xxx	xxx	xxx	xxx	xxx	xxx
8	Нерелизовани губитци по основу компоненти осталог резултата	xxx	xxx	xxx	xxx	xxx	xxx	xxx	xxx	xxx	xxx
9	Нето добитак периода	4006		4031		xxx	xxx	xxx	xxx	4103	
10	Нето губитак периода	xxx	xxx	xxx	xxx	xxx	xxx	xxx	xxx	xxx	xxx
11	Стицање сопствених акција (смањење капитала повећањем одбитних ставки)	xxx	xxx	xxx	xxx	xxx	xxx	xxx	xxx	xxx	xxx
12	Продаја/отуђење сопствених акција (повећање капитала смањењем одбитних ставки)	xxx	xxx	xxx	xxx	xxx	xxx	xxx	xxx	xxx	xxx
13	Пренос с једног на други облик капитала – повећање позиције	4007	159897	4032		4056		4080		4104	
14	Пренос с једног на други облик капитала – смањење позиције	4008	159897	4033		4057		4081		4105	

Редни број	О П И С	АОП	Основни капитал (група 30, осим 305, 306, 307 и 309)	АОП	Остали капитал (рп 309)	АОП	Неуплаћени уписани капитал (група 31)	АОП	Емисиона премија (рп 305)	АОП	Резерве (рп 306 и 307)
1			2		3		4		5		6
15	Смањење капитала по основу расподеле дивиденде	xxx	xxx	xxx	xxx	xxx	xxx	xxx	xxx	xxx	xxx
16	Смањење капитала по основу обавеза према запосленима	xxx	xxx	xxx	xxx	xxx	xxx	xxx	xxx	xxx	xxx
17	Остала повећања позиција	4009		4034		4058		4082		4106	
18	Остала смањења позиција	4010		4035		4059		4083		4107	
19	Укупна повећања по рачунима у претходној години (редни бр. 5+6+8+9+10+11+13+17)	4011	159897	4036		4060		4084		4108	
20	Укупна смањења по рачунима у претходној години (редни бр. 7+12+14+15+16+18)	4012	159897	4037		4061		4085		4109	
21	Крајње стање или стање на дан 31. децембра претходне године (редни бр. 4+19-20)	4013	5722354	4038	131421	4062		4086		4110	
22	Почетно стање или стање на дан 1. јануара текуће године	4014	5722354	4039	131421	4063		4087		4111	
23	Исправка материјално значајних грешака и промене рачуноводствених политика – повећање позиције	4015		4040		4064		4088		4112	
24	Исправка материјално значајних грешака и промене рачуноводствених политика – смањење позиције	4016		4041		4065		4089		4113	
25	Кориговано почетно стање или стање на дан 1. јануара текуће године (редни бр. 22+23-24)	4017	5722354	4042	131421	4066		4090		4114	

Редни број	О П И С	АОП	Основни капитал (група 30, осим 305, 306, 307 и 309)	АОП	Остали капитал (рп 309)	АОП	Неуплаћени уписани капитал (група 31)	АОП	Емисиона премија (рп 305)	АОП	Резерве (рп 306 и 307)
1			2		3		4		5		6
26	Емисије акција	4018		xxx	xxx	4067		4091		xxx	xxx
27	Повећање ревалоризационих резерви и нерелизоване добице по основу компоненти осталог резултата	xxx	xxx	xxx	xxx	xxx	xxx	xxx	xxx	xxx	xxx
28	Смањење ревалоризационих резерви	xxx	xxx	xxx	xxx	xxx	xxx	xxx	xxx	xxx	xxx
29	Нерелизоване губице по основу компоненти осталог резултата	xxx	xxx	xxx	xxx	xxx	xxx	xxx	xxx	xxx	xxx
30	Нето добитак периода	4019		4043		xxx	xxx	xxx	xxx	4115	
31	Нето губитак периода	xxx	xxx	xxx	xxx	xxx	xxx	xxx	xxx	xxx	xxx
32	Стицање сопствених акција (смањење капитала повећањем одбитних ставки)	xxx	xxx	xxx	xxx	xxx	xxx	xxx	xxx	xxx	xxx
33	Продаја/отуђење сопствених акција (повећање капитала смањењем одбитних ставки)	xxx	xxx	xxx	xxx	xxx	xxx	xxx	xxx	xxx	xxx
34	Пренос с једног на други облик капитала – повећање позиције	4020		4044		4068		4092		4116	
35	Пренос с једног на други облик капитала – смањење позиције	4021		4045		4069		4093		4117	
36	Смањење капитала по основу расподеле дивиденде	xxx	xxx	xxx	xxx	xxx	xxx	xxx	xxx	xxx	xxx
37	Смањење капитала по основу обавеза према запосленима	xxx	xxx	xxx	xxx	xxx	xxx	xxx	xxx	xxx	xxx
38	Остала повећања позиције	4022		4046		4070		4094		4118	
39	Остала смањења позиције	4023		4047		4071		4095		4119	
40	Укупна повећања по рачунима у текућој години (редни бр. 26+27+29+30+31+32+34+38)	4024		4048		4072		4096		4120	
41	Укупна смањења по рачунима у текућој години (редни бр. 28+33+35+36+37+39)	4025		4049		4073		4097		4121	
42	Крајње стање или стање на дан 31. децембра текуће године (редни бр. 25+40-41)	4026	5722354	4050	131421	4074		4098		4122	

Редни број	О П И С	АОП	Рев. резерве и нереализовани добици (група 32)	АОП	Нераспоређени добитак (група 34 , осим 342)	АОП	Укупно (кол. 2+3+4+5+6+7+8)	АОП	Губитак до висине капитала (група 35 , осим 352)	АОП	Откупљене сопс. акције и удели (рн 037,237)
1			7		8		9		10		11
1	Почетно стање или стање на дан 1. јануара претходне године	4123	3463493	4149	1770381	4177	11087649	4211	189380	4235	
2	Исправка материјално значајних грешака и промене рачуноводствених политика – повећање позиције	4124		4150		4178		4212		4236	
3	Исправка материјално значајних грешака и промене рачуноводствених политика – смањење позиције	4125		4151	183683	4179	183683	4213		4237	
4	Кориговано почетно стање или стање на дан 1. јануара претходне године (редни бр. 1+2-3)	4126	3463493	4152	1586698	4180	10903966	4214	189380	4238	
5	Емисије акција	xxx	xxx	xxx	xxx	4181		xxx	xxx	xxx	xxx
6	Повећање ревалоризационих резерви и нереализовани добици по основу компоненти осталог резултата	4127	438165	xxx	xxx	4182	438165	xxx	xxx	xxx	xxx
7	Смањење ревалоризационих резерви	4128		xxx	xxx	4183		xxx	xxx	xxx	xxx
8	Нереализовани губици по основу компоненти осталог резултата	xxx	xxx	xxx	xxx	xxx	xxx	xxx	xxx	xxx	xxx
9	Нето добитак периода	xxx	xxx	4153	1573518	4184	1573518	xxx	xxx	xxx	xxx
10	Нето губитак периода	xxx	xxx	xxx	xxx	xxx	xxx	4215		xxx	xxx
11	Стицање сопствених акција (смањење капитала повећањем одбитних ставки)	xxx	xxx	xxx	xxx	xxx	xxx	xxx	xxx	4239	
12	Продаја/отуђење сопствених акција (повећање капитала смањењем одбитних ставки)	xxx	xxx	xxx	xxx	xxx	xxx	xxx	xxx	4240	
13	Пренос с једног на други облик капитала – повећање позиције	4129		4154	74689	4185	234586	4216		4241	
14	Пренос с једног на други облик капитала – смањење позиције	4130	74689	4155	189380	4186	423966	4217	189380	4242	

Редни број	О П И С	АОП	Рев. резерве и нереализовани добитци (група 32)	АОП	Нераспоређени добитак (група 34 , осим 342)	АОП	Укупно (кол. 2+3+4+5+6+7+8)	АОП	Губитак до висине капитала (група 35 , осим 352)	АОП	Откупљене сопс. акције и удели (рн 037,237)
1			7		8		9		10		11
15	Смањење капитала по основу распореде дивиденде	xxx	xxx	4156	1126618	4187	1126618	xxx	xxx	xxx	xxx
16	Смањење капитала по основу обавеза према запосленима	xxx	xxx	4157		4188		xxx	xxx	xxx	xxx
17	Остала повећања позиција	4131		4158		4189		4218		4243	
18	Остала смањења позиција	4132	12379	4159		4190	12379	4219		4244	
19	Укупна повећања по рачунима у претходној години (редни бр. 5+6+8+9+10+11+13+17)	4133	438165	4160	1648207	4191	2246269	4220		4245	
20	Укупна смањења по рачунима у претходној години (редни бр. 7+12+14+15+16+18)	4134	87068	4161	1315998	4192	1562963	4221	189380	4246	
21	Крајње стање или стање на дан 31. децембра претходне године (редни бр. 4+19-20)	4135	3814590	4162	1918907	4193	11587272	4222		4247	
22	Почетно стање или стање на дан 1. јануара текуће године	4136	3814590	4163	1918907	4194	11587272	4223		4248	
23	Исправка материјално значајних грешака и промене рачуноводствених политика – повећање позиције	4137		4164		4195		4224		4249	
24	Исправка материјално значајних грешака и промене рачуноводствених политика – смањење позиције	4138		4165	2318	4196	2318	4225		4250	
25	Кориговано почетно стање или стање на дан 1. јануара текуће године (редни бр. 22+23-24)	4139	3814590	4166	1916589	4197	11584954	4226		4251	


Редни број	О П И С	АОП	Рев. резерве и нерелизовани добици (група 32)	АОП	Нераспоређени добитак (група 34, осим 342)	АОП	Укупно (кол. 2+3+4+5+6+7+8)	АОП	Губитак до висине капитала (група 35, осим 352)	АОП	Откупљене сопст. акције и удели (рн 037,237)
1			7		8		9		10		11
26	Емисије акција	xxx	xxx	xxx	xxx	4198		xxx	xxx	xxx	xxx
27	Повећање ревалоризационих резерви и нерелизовани добици по основу компоненти осталог резултата	4140	1177119	xxx	xxx	4199	1177119	xxx	xxx	xxx	xxx
28	Смањење ревалоризационих резерви	4141	41451	xxx	xxx	4200	41451	xxx	xxx	xxx	xxx
29	Нерелизовани губици по основу компоненти осталог резултата	xxx	xxx	xxx	xxx	xxx	xxx	xxx	xxx	xxx	xxx
30	Нето добитак периода	xxx	xxx	4167	3001816	4201	3001816	xxx	xxx	xxx	xxx
31	Нето губитак периода	xxx	xxx	xxx	xxx	xxx	xxx	4227		xxx	xxx
32	Стицање сопствених акција (смањење капитала повећањем одбитних ставки)	xxx	xxx	xxx	xxx	xxx	xxx	xxx	xxx	4252	
33	Продаја/отуђење сопствених акција (повећање капитала смањењем одбитних ставки)	xxx	xxx	xxx	xxx	xxx	xxx	xxx	xxx	4253	
34	Пренос с једног на други облик капитала – повећање позиције	4142		4168	78379	4202	78379	4228		4254	
35	Пренос с једног на други облик капитала – смањење позиције	4143	78379	4169		4203	78379	4229		4255	
36	Смањење капитала по основу расподеле дивиденде	xxx	xxx	4170	1481354	4204	1481354	xxx	xxx	xxx	xxx
37	Смањење капитала по основу обавеза према запосленима	xxx	xxx	4171		4205		xxx	xxx	xxx	xxx
38	Остала повећања позиције	4144		4172		4206		4230		4256	
39	Остала смањења позиције	4145	76591	4173	78267	4207	154858	4231		4257	
40	Укупна повећања по рачунима у текућој години (редни бр. 26+27+29+30+31+32+34+38)	4146	1177119	4174	3080195	4208	4257314	4232		4258	
41	Укупна смањења по рачунима у текућој години (редни бр. 28+33+35+36+37+39)	4147	196421	4175	1559621	4209	1756042	4233		4259	
42	Крајње стање или стање на дан 31. децембра текуће године (редни бр. 25+40-41)	4148	4795288	4176	3437163	4210	14086226	4234		4260	

Редни број	О П И С	АОП	Нереализовани губици (група 33)	АОП	Укупно одбитне ставке (кол. 10+11+12)	АОП	Укупно капитал (кол. 9-13)	АОП	Губитак изнад висине капитала (група 35 , осим рн 352)
1			12		13		14		15
1	Почетно стање или стање на дан 1. јануара претходне године	4261	228246	4285	417626	4315	10670023	4321	
2	Исправка материјално значајних грешака и промене рачуноводствених политика – повећање позиције	4262		4286		xxx	xxx	4322	
3	Исправка материјално значајних грешака и промене рачуноводствених политика – смањење позиције	4263		4287		xxx	xxx	4323	
4	Кориговано почетно стање или стање на дан 1. јануара претходне године (редни бр. 1+2-3)	4264	228246	4288	417626	4316	10486340	4324	
5	Емисије акција	xxx	xxx	xxx	xxx	xxx	xxx	xxx	xxx
6	Повећање ревалоризационих резерви и нереализовани добити по основу компоненти осталог резултата	xxx	xxx	xxx	xxx	xxx	xxx	xxx	xxx
7	Смањење ревалоризационих резерви	xxx	xxx	xxx	xxx	xxx	xxx	xxx	xxx
8	Нереализовани губици по основу компоненти осталог резултата	4265	45111	4289	45111	xxx	xxx	xxx	xxx
9	Нето добитак периода	xxx	xxx	xxx	xxx	xxx	xxx	xxx	xxx
10	Нето губитак периода	xxx	xxx	4290		xxx	xxx	4325	
11	Стицање сопствених акција (смањење капитала повећањем одбитних ставки)	xxx	xxx	4291		xxx	xxx	xxx	xxx
12	Продаја/отуђење сопствених акција (повећање капитала смањењем одбитних ставки)	xxx	xxx	4292		xxx	xxx	xxx	xxx
13	Пренос с једног на други облик капитала – повећање позиције	4266		4293		xxx	xxx	4326	
14	Пренос с једног на други облик капитала – смањење позиције	4267		4294	189380	xxx	xxx	4327	

Редни број	О П И С	АОП	Нереализовани губици (група 33)	АОП	Укупно одбитне ставке (кол. 10+11+12)	АОП	Укупно капитал (кол. 9-13)	АОП	Губитак изнад висине капитала (група 35 , осим рн 352)
1			12		13		14		15
15	Смањење капитала по основу расподеле дивиденде	xxx	xxx	xxx	xxx	xxx	xxx	xxx	xxx
16	Смањење капитала по основу обавеза према запосленима	xxx	xxx	xxx	xxx	xxx	xxx	xxx	xxx
17	Остала повећања позиција	4268		4295		xxx	xxx	4328	
18	Остала смањења позиција	4269		4296		xxx	xxx	4329	
19	Укупна повећања по рачунима у претходној години (редни бр. 5+6+8+9+10+11+13+17)	4270	45111	4297	45111	xxx	xxx	4330	
20	Укупна смањења по рачунима у претходној години (редни бр. 7+12+14+15+16+18)	4271		4298	189380	xxx	xxx	4331	
21	Крајње стање или стање на дан 31. децембра претходне године (редни бр. 4+19-20)	4272	273357	4299	273357	4317	11313915	4332	
22	Почетно стање или стање на дан 1. јануара текуће године	4273	273357	4300	273357	4318	11313915	4333	
23	Исправка материјално значајних грешака и промене рачуноводствених политика – повећање позиције	4274		4301		xxx	xxx	4334	
24	Исправка материјално значајних грешака и промене рачуноводствених политика – смањење позиције	4275		4302		xxx	xxx	4335	
25	Кориговано почетно стање или стање на дан 1. јануара текуће године (редни бр. 22+23-24)	4276	273357	4303	273357	4319	11311597	4336	

Редни број	О П И С	АОП	Нереализовани губици (група 33)	АОП	Укупно одбитне ставке (кол. 10+11+12)	АОП	Укупно капитал (кол. 9-13)	АОП	Губитак изнад висине капитала (група 35, осим рп 352)
1			12		13		14		15
26	Емисије акција	xxx	xxx	xxx	xxx	xxx	xxx	xxx	xxx
27	Повећање ревалоризационих резерви и нереализовани добици по основу компоненти осталог резултата	xxx	xxx	xxx	xxx	xxx	xxx	xxx	xxx
28	Смањење ревалоризационих резерви	xxx	xxx	xxx	xxx	xxx	xxx	xxx	xxx
29	Нереализовани губици по основу компоненти осталог резултата	4277	187106	4304	187106	xxx	xxx	xxx	xxx
30	Нето добитак периода	xxx	xxx	xxx	xxx	xxx	xxx	xxx	xxx
31	Нето губитак периода	xxx	xxx	4305		xxx	xxx	4337	
32	Стицање сопствених акција (смањење капитала повећањем одбитних ставки)	xxx	xxx	4306		xxx	xxx	xxx	xxx
33	Продаја/отуђење сопствених акција (повећање капитала смањењем одбитних ставки)	xxx	xxx	4307		xxx	xxx	xxx	xxx
34	Пренос с једног на други облик капитала – повећање позиције	4278		4308		xxx	xxx	4338	
35	Пренос с једног на други облик капитала – смањење позиције	4279		4309		xxx	xxx	4339	
36	Смањење капитала по основу расподеле дивиденде	xxx	xxx	xxx	xxx	xxx	xxx	xxx	xxx
37	Смањење капитала по основу обавеза према запосленима	xxx	xxx	xxx	xxx	xxx	xxx	xxx	xxx
38	Остала повећања позиције	4280		4310		xxx	xxx	4340	
39	Остала смањења позиције	4281		4311		xxx	xxx	4341	
40	Укупна повећања по рачунима у текућој години (редни бр. 26+27+29+30+31+32+34+38)	4282	187106	4312	187106	xxx	xxx	4342	
41	Укупна смањења по рачунима у текућој години (редни бр. 28+33+35+36+37+39)	4283		4313		xxx	xxx	4343	
42	Крајње стање или стање на дан 31. децембра текуће године (редни бр. 25+40-41)	4284	460463	4314	460463	4320	13625763	4344	

у Београд
 дана 2003 2020



Законски заступник
Милан Петровић
36/10/20

Образац прописан Одлуком о садржају и форми образаца финансијских извештаја за друштва са ограниченом одговорношћу, Службени гласник РС бр. 135/2014, 141/2014 и 102/2015).

**КОМПАНИЈА ДУНАВ ОСИГУРАЊЕ а.д.о.
БЕОГРАД**

**Напомене уз појединачне
финансијске извештаје
31. децембар 2019. године**

НАПОМЕНЕ УЗ ПОЈЕДИНАЧНЕ ФИНАНСИЈСКЕ ИЗВЕШТАЈЕ
31. децембар 2019. године**1. ОПШТЕ ИНФОРМАЦИЈЕ О ДРУШТВУ**

Компанија "Дунав осигурање" а.д.о. Београд (у даљем тексту "Компанија" или "Друштво") је правно лице организовано као јавно акционарско друштво за обављање послова из делатности осигурања и других послова у складу са законом. Акције Компаније листиране су на организованом тржишту – Београдска берза, Београд.

Седиште Компаније је у Београду, Македонска улица бр. 4. Матични број Компаније је 07046898, а Порески идентификациони број (ПИБ) је 100001958.

Компанија је правни следбеник Компаније "Осигурање Дунав" д.д. Београд, организоване Одлуком Скупштине Деоничарског друштва за осигурање "Дунав" усвојеној на IX седници одржаној 26. априла 1994. године и уписаној у регистар Привредног суда у Београду, решењем IV-Fi бр. 9281/94, од 1. септембра 1994. године, а која је решењем Привредног суда у Београду II-Fi бр. 7821/97, регистарски уложак 4-01-00, од 3. јула 1997. године регистрована као акционарско друштво у складу са Законом о осигурању имовине и лица.

Решењем Агенције за привредне регистре у Београду број 1992/2005 од 2. марта 2005. године, Компанија је преведена у Регистар привредних субјеката и регистрована као акционарско друштво за осигурање.

Компанија је организована у складу са Законом о осигурању ("Службени гласник РС", бр. 139/2014) и Законом о привредним друштвима ("Службени гласник РС", бр. 36/2011, 99/2011 и 83/2014 - др. закон, 5/2015, 44/2018, 95/2018 и 91/2019). Народна банка Србије је издала решење Г. бр. 2959 од 25. априла 2016. године којим се утврђује да је Компанија ускладила своје пословање, имовину, капитал, обавезе, органе, организацију и акте са одредбама Закона о осигурању и испунила услове који су прописани за обављање свих врста животних осигурања и свих врста неживотног осигурања из члана 8. и 9. Закона.

У циљу стицања добити, Компанија обавља делатност коју чине следећи послови осигурања за које је Компанија добила дозволу Народне банке Србије:

- Послови животних осигурања, и то: (а) осигурање живота, (б) осигурање за случај венчања и рођења, (в) рентно осигурање, (г) допунско осигурање уз осигурање живота, (д) животна осигурања наведена под тачкама (а), (б), (в), везана за јединице инвестиционих фондова, (ђ) тонтине, које представљају врсту осигурања у коме се осигураници споразумеју да ће заједнички капитализовати своје доприносе и тако капитализовану имовину поделити између оних осигураника који доживе одређену старост, односно између наследника умрлих осигураника, (е) осигурање с капитализацијом исплате, које се заснива на актуарским обрачунима и у коме осигураник као замену за једнократну или периодичну уплату премије прима исплате у одређеној висини и у одређеном периоду.
- Послови неживотних осигурања, и то: (а) осигурање од последица незгоде, укључујући осигурање од повреда на раду и професионалних обољења, (б) добровољно здравствено осигурање, (в) осигурање моторних возила, (г) осигурање шинских возила, (д) осигурање ваздухоплова, (ђ) осигурање пловних објеката, (е) осигурање робе у превозу, (ж) осигурање имовине од пожара и других опасности, (з) остала осигурања имовине, (и) осигурање од одговорности због употребе моторних возила, (ј) осигурање од одговорности због употребе ваздухоплова, (к) осигурање од одговорности због употребе пловних објеката, (л) осигурање од опште одговорности за штету које покрива остале врсте одговорности, (љ) осигурање кредита, (м) осигурање јемства, које гарантује непосредно или посредно испуњење обавеза дужника, (н) осигурање финансијских губитака, (њ) осигурање трошкова правне заштите, (о) осигурање помоћи на путовању.

Компанија своју унутрашњу организацију прилагођава потребама развоја своје делатности, у складу са утврђеном пословном политиком. Послови из делатности Компаније обављају се у Генералној дирекцији и огранцима Компаније - Главним филијалама осигурања.

У Генералној дирекцији обављају се послови из делатности осигурања, као и други послови у складу са законом, а који су од интереса за Компанију као целину. У Генералној дирекцији организује се, контролише и координира процес рада у области осигурања (за неживотна осигурања; за продају неживотних осигурања; за продају животних осигурања; за накнаду штета), као и у области финансијских послова, послова логистике, правних послова, послова из области људских ресурса, информатике, интерне ревизије, интерне контроле и контроле усклађености пословања, актуарских послова, послова управљања ризицима солвентности и послова маркетинга, као и послова комуникације и бриге о клијентима.

НАПОМЕНЕ УЗ ПОЈЕДИНАЧНЕ ФИНАНСИЈСКЕ ИЗВЕШТАЈЕ
31. децембар 2019. године
1. ОПШТЕ ИНФОРМАЦИЈЕ О ДРУШТВУ (Наставак)

Компанија послује на целој територији Републике Србије, преко мреже коју чини 28 главних филијала осигурања неживота које су груписане у пет региона. Продајна мрежа животних осигурања своју делатност обавља преко једне главне филијале у оквиру које су образоване ниже организационе јединице.

Друштва која послују као контролисана друштва Компаније су: "Дунав ауто" д.о.о. Београд, "Дунав" друштво за управљање добровољним пензијским фондом а.д. Београд, "Dunav Stockbroker" а.д. Београд, "Дунав-Ре" а.д.о. Београд, "Дунав осигурање" а.д. Бања Лука, Република Српска, "Дунав ауто" д.о.о. Бања Лука, Република Српска, "Дунав турист" д.о.о. Златибор и "Дунав ауто логистика" д.о.о. Београд.

На дан 31. децембра 2019. године Компанија има 3.084 запослених (31. децембар 2018. године: 2.903 запослених). Квалификациона структура запослених на дан 31. децембра 2019. и 2018. године приказана је у наредној табели:

Степен стручне спреме	31. децембар 2019.	31. децембар 2018.
I и II	15	12
III	119	98
IV	1.206	1.119
V	9	8
VI	490	475
VII	1.233	1.178
VIII	12	13
Укупно	3.084	2.903

Просечан број запослених на основу стања на крају сваког месеца у 2019. години износи 3.036 (2018. година: 2.882 запослена).

2. ОСНОВЕ ЗА САСТАВЉАЊЕ И ПРЕЗЕНТАЦИЈУ ПОЈЕДИНАЧНИХ ФИНАНСИЈСКИХ ИЗВЕШТАЈА И РАЧУНОВОДСТВЕНИ МЕТОД
2.1. Основе за састављање и презентацију појединачних финансијских извештаја

Правна лица и предузетници у Републици Србији су у обавези да вођење пословних књига, признавање и процењивање имовине и обавеза, прихода и расхода, састављање, приказивање, достављање и обелодањивање финансијских извештаја врше у складу са Законом о рачуноводству (у даљем тексту "Закон", објављен у "Службени гласнику РС", бр. 73/2019), као и у складу са осталом применљивом подзаконском регулативом. Компанија је, као велико правно лице, у обавези да примењује Међународне стандарде финансијског извештавања ("МСФИ"), који у смислу наведеног закона, обухватају: Концептуални оквир за финансијско извештавање ("Концептуални оквир"), Међународни рачуноводствени стандарди ("МРС"), Међународни стандарди финансијског извештавања ("МСФИ") и са њима повезана тумачења, издата од стране Комитета за тумачење рачуноводствених стандарда ("IFRIC"), чији је превод утврдило и објавило министарство надлежно за послове финансија.

Решењем Министарства финансија о утврђивању превода Међународних стандарда финансијског извештавања (МСФИ) бр. 401-00-4980/2019-16 од 21. новембра 2019. године које је објављено у Службеном гласнику РС бр. 92 од 25. децембра 2019. године (у даљем тексту "Решење о утврђивању превода") утврђени су и објављени преводи основних текстова МРС, МСФИ, Концептуалног оквира, усвојених од стране Одбора, као и повезаних IFRIC тумачења. Наведени преводи објављени у Решењу о утврђивању превода не укључују основе за закључивање, илуструјуће примере, смернице, коментаре, супротна мишљења, разрађене примере, као и други допунски објашњавајући материјал који може да се усвоји у вези са стандардима, односно тумачењима, осим ако се изричито не наводи да је тај материјал саставни део стандарда, односно тумачења. На основу Решења о утврђивању превода, Концептуални оквир, МРС, МСФИ, IFRIC и са њима повезана тумачења која су преведена, у примени су од финансијских извештаја који се састављају на дан 31. децембра 2020. године. Наведени МСФИ могу се применити и приликом састављања финансијских извештаја на дан 31. децембра 2019. године, уз обелодањивање одговарајућих информација у напоменама уз финансијске извештаје.

НАПОМЕНЕ УЗ ПОЈЕДИНАЧНЕ ФИНАНСИЈСКЕ ИЗВЕШТАЈЕ
31. децембар 2019. године

2. ОСНОВЕ ЗА САСТАВЉАЊЕ И ПРЕЗЕНТАЦИЈУ ПОЈЕДИНАЧНИХ ФИНАНСИЈСКИХ ИЗВЕШТАЈА И РАЧУНОВОДСТВЕНИ МЕТОД (Наставак)

2.1. Основе за састављање и презентацију појединачних финансијских извештаја (Наставак)

Компанија се определила да МСФИ по Решењу о утврђивању превода примени на финансијске извештаје почев од 31. децембра 2020. године, односно ови појединачни извештаји су састављени према МСФИ донети Решењем Министра финансија бр. 401-00-896/2014-16 од 13. марта 2014. године ("Службени гласник РС", број 35/2014) које утврђује да званичне стандарде чине званични преводи Међународних рачуноводствених стандарда (МРС) и Међународних стандарда финансијског извештавања (МСФИ) које издаје Одбор за међународне рачуноводствене стандарде (IASB), као и тумачења стандарда издатих од стране Комитета за тумачење међународног финансијског извештавања IFRIC до 31. јула 2013. године. Након 31. јула 2013. године, од стране IASB и IFRIC издат је значајан број допуна, годишњих побољшања, измена односно додатно постојећим или ревидираним стандардима и тумачењима, као и издавање нових МСФИ, односно укидање постојећих МРС, који су преведени и званично усвојени у Републици Србији Решењем о утврђивању превода, али нису примењени у овим појединачним финансијским извештајима.

Осим поменутог, поједина законска и подзаконска регулатива у Републици Србији дефинише одређене рачуноводствене поступке, што има за последицу додатна одступања од МСФИ као што следи:

- Компанија је ове појединачне финансијске извештаје саставила у складу са захтевима Одлуке о Контном оквиру и садржини рачуна у Контном оквиру за друштва за осигурање ("Службени гласник РС", бр. 135/2014 и 102/2015) и формату прописаном Одлуком о садржају и форми образаца финансијских извештаја за друштва за осигурање ("Службени гласник РС", бр. 135/2014, 141/2014 и 102/2015), који одступа од формата дефинисаног у МРС 1 (ревидиран) "Приказивање финансијских извештаја" и МРС 7 "Извештај о токовима готовине".
- Одређеним подзаконским актима који су на снази у текућем периоду захтева се признавање, вредновање и класификација средстава, обавеза и капитала, као и прихода и расхода која одступа од захтева преведених и усвојених МСФИ и МРС.
- Рачуноводственим прописима и претходно наведеним правилницима нису предвиђена сва обелодањивања захтевана по МСФИ 4 "Уговори о осигурању", тако да приложени појединачни финансијски извештаји не укључују сва обелодањивања предвиђена наведеним стандардом.

Сходно наведеном, а имајући у виду потенцијално материјалне ефекте које одступања рачуноводствених прописа Републике Србије од МСФИ и МРС могу имати на реалност и објективност појединачних финансијских извештаја Компаније, ови појединачни финансијски извештаји се не могу сматрати финансијским извештајима састављеним у сагласности са МСФИ и МРС.

Приликом састављања ових појединачних финансијских извештаја, Компанија није применила МСФИ и МРС који у својим одредбама дозвољавају ранију примену.

Компанија је матично правно лице групе коју поред Компаније чине и контролисана правна лица наведена у Напомени 1. уз појединачне финансијске извештаје (заједно "Група" или "Дунав осигурање Група"). Компанија је у обавези да саставља консолидоване финансијске извештаје за Групу за годину која се завршава 31. децембра 2019. године, у складу са рачуноводственим прописима Републике Србије и исте достави Агенцији за привредне регистре до краја јула 2020. године.

Појединачни финансијски извештаји Компаније су састављени у складу са начелом историјског трошка, осим ако је другачије наведено у рачуноводственим политикама које су дате у даљем тексту. Компанија је у састављању ових појединачних финансијских извештаја примењивала рачуноводствене политике образложене у Напомени 3.

У складу са Законом о рачуноводству, појединачни финансијски извештаји Компаније су исказани у хиљадама динара. Динар (РСД) представља званичну извештајну валуту у Републици Србији.

Ови појединачни финансијски извештаји одобрени су од стране руководства Компаније 20. марта 2020. године.

2.2. Начело сталности пословања

Појединачни финансијски извештаји су састављени у складу са начелом сталности пословања правног лица, који подразумева да ће Компанија наставити да послује у неограниченом периоду у предвидљивој будућности.

НАПОМЕНЕ УЗ ПОЈЕДИНАЧНЕ ФИНАНСИЈСКЕ ИЗВЕШТАЈЕ
31. децембар 2019. године**2. ОСНОВЕ ЗА САСТАВЉАЊЕ И ПРЕЗЕНТАЦИЈУ ПОЈЕДИНАЧНИХ ФИНАНСИЈСКИХ ИЗВЕШТАЈА И РАЧУНОВОДСТВЕНИ МЕТОД (Наставак)****2.3. Коришћење процењивања**

Презентација појединачних финансијских извештаја у складу са рачуноводственим стандардима и прописима који се примењују у Републици Србији захтева од руководства коришћење најбољих могућих процена и разумних претпоставки, које имају ефекта на презентирани вредности средстава и обавеза и обелодањивање потенцијалних потраживања и обавеза на дан састављања појединачних финансијских извештаја, као и прихода и расхода у току извештајног периода.

Ове процене и претпоставке су засноване на информацијама расположивим на дан састављања појединачних финансијских извештаја, а будући стварни резултати могу да се разликују од процењених износа.

У даљем тексту наведене су кључне процене и претпоставке које садрже ризик да ће проузроковати материјално значајне корекције књиговодствених вредности средстава и обавеза у току наредне финансијске године.

2.3.1. Амортизација и амортизационе стопе

Обрачун амортизације и примењене стопе амортизације су засноване на пројектованом економском веку трајања некретнина, опреме и нематеријалних улагања. Једном годишње Компанија процењује економски век на основу тренутних предвиђања.

Анализа осетљивости у случају промене процена

Уколико би амортизационе стопе, на основу процењеног економског века трајања некретнина, опреме и нематеријалних улагања на начин описан у претходном пасусу, биле више (ниже) за 10% у односу на оне које су коришћене за обрачун амортизације за годину која се завршава на дан 31. децембра 2019. године (Напомена 3.2.1.), износ трошкова амортизације који би били признати у појединачним финансијским извештајима био би виши (нижи) за 23.079 хиљада динара.

2.3.2. Исправка вредности потраживања

Компанија врши процену наплативости потраживања, као и обрачун исправке вредности за сва сумњива и спорна потраживања, а на основу процењених губитака услед немогућности купаца да испуне обавезе.

Процена је заснована на старосној анализи потраживања од купаца, историјским отписима, кредитним способностима купаца и променама у условима продаје, приликом утврђивања адекватности исправке вредности сумњивих и спорних потраживања. Ово укључује и претпоставке о будућем понашању купаца и резултујућим будућим наплатама. Руководство верује да није потребна додатна исправка вредности потраживања осим оне која је формирана у приложеним појединачним финансијским извештајима.

2.3.3. Резервисане штете

Свака пријављена штета се процењује појединачно од стране Компаније, узимајући у обзир околности везане за штету, доступне информације и историјско искуство о величини сличних штета. Процена резерве штете за сваки случај појединачно се редовно контролише и ажурира када су расположиве нове информације. Резервисања за штете се базирају на информацијама које су тренутно доступне.

Међутим, крајње обавезе по штетама могу варирати као резултат накнадних промена расположивих чињеница. Обрачун резервисања за настале, а непријављене штете ("IBNR") врши се на бази параметра који су јасно дефинисани интерним правилником, односно Одлуком о техничким резервама Народне банке Србије.

Анализа осетљивости у случају промене процена

У наставку је приказана анализа осетљивости износа обавеза из осигурања признатих у појединачним финансијским извештајима на промене кључних претпоставки обрачуна. При томе, за износе обавеза по основу дугорочних уговора о осигурању са фиксним или гарантованим условима, промене у претпоставкама неће узроковати значајне промене у износу признатих обавеза, односно резервисања, осим уколико су од таквог значаја да узрокују подешавања преко теста адекватности обавеза.

НАПОМЕНЕ УЗ ПОЈЕДИНАЧНЕ ФИНАНСИЈСКЕ ИЗВЕШТАЈЕ
31. децембар 2019. године

2. ОСНОВЕ ЗА САСТАВЉАЊЕ И ПРЕЗЕНТАЦИЈУ ПОЈЕДИНАЧНИХ ФИНАНСИЈСКИХ ИЗВЕШТАЈА И РАЧУНОВОДСТВЕНИ МЕТОД (наставак)

2.3. Коришћење процњивања (Наставак)

2.3.3. Резервисане штете (Наставак)

Следећа табела приказује потенцијални утицај промене појединих кључних претпоставки на износе признатих резервисања за штете:

	У хиљадама динара	
	Обим промене	31. децембар 2019.
<u>Резервисања за рентне штете:</u>		
- смањење дисконта (повећање претпоставке о расту рентних исплата),	-1%	+125.118
- повећање дисконта (смањење претпоставке о расту рентних исплата)	+1%	-101.300
- смањење стопе смртности за све године	-10%	+25.949
- повећање стопе смртности за све године	+10%	-23.225
<u>Резервисања за остала поједина неживотна осигурања</u>		
- повећање интервала поверења за 5% од иницијалног за врсте осигурања које су прошле ЛАТ тест уз горњу границу од 99,5% (01, 02, 03, 13, 18)	+ 5%	+72.017
- смањење интервала поверења за 5% од иницијалног за врсте осигурања које су прошле ЛАТ тест (01, 02, 03, 13, 18)	- 5%	-124.997

Напомена: примењено повећање интервала поверења је урађено на следећи начин: за врсту 01 са 99,93% на 99,5%; за врсту 02 са 96% на 99,95%; за врсту 03 са 93,85% на 98,54%; за врсту 13 са 64,20% на 67,41% и за врсту 18 са 99,91% на 99,95%. По истом принципу су урађена смањења (повећање множењем са 1,05 уз горњи лимит од 99,95%, а смањење множењем са 0,95).

2.3.4. Фер вредност финансијских инструмената

Фер вредност финансијских инструмената за које не постоји активно тржиште је одређена применом одговарајућих метода процене. Компанија примењује професионални суд приликом избора одговарајућих метода и претпоставки.

Пословна политика Компаније је да обелодани информације о правичној вредности активе и пасиве за коју постоје званичне тржишне информације и када се правична вредност значајно разликује од књиговодствене вредности. У Републици Србији не постоји довољно тржишног искуства, као ни стабилности и ликвидности код куповине и продаје потраживања и остале финансијске активе и пасиве, пошто званичне тржишне информације нису у сваком тренутку расположиве. Стога, правичну вредност није могуће поуздано утврдити у одсуству активног тржишта.

Управа Компаније врши процену ризика, и у случајевима када се оцени да вредност по којој се имовина води у пословним књигама неће бити реализована, врши исправку вредности. По мишљењу руководства Компаније, износи у овим појединачним финансијским извештајима одражавају вредност која је, у датим околностима, најверодостојнија и најкориснија за потребе извештавања.

2.3.5. Процена фер вредности некретнина и инвестиционих некретнина

Фер вредности грађевинских објеката класификованих као некретнине, односно као инвестиционе некретнине, процењује се од стране квалификованих проценитеља. Некретнине и инвестиционе некретнине су биле предмет процене на дан 31. децембра 2019. године од стране независног проценитеља по тржишној вредности. Детаљи у вези резултата процене, као и примењених метода процене, обелодањени су у Напоменама 27. и 28. уз појединачне финансијске извештаје.

НАПОМЕНЕ УЗ ПОЈЕДИНАЧНЕ ФИНАНСИЈСКЕ ИЗВЕШТАЈЕ
31. децембар 2019. године

2. ОСНОВЕ ЗА САСТАВЉАЊЕ И ПРЕЗЕНТАЦИЈУ ПОЈЕДИНАЧНИХ ФИНАНСИЈСКИХ ИЗВЕШТАЈА И РАЧУНОВОДСТВЕНИ МЕТОД (Наставак)

2.4. Извештавање по сегментима

Основни извештајни сегменти Компаније су пословни сегменти, односно посебно организовани сегменти за поједине врсте послова осигурања којима се бави. Основни извештајни сегменти су приказани у складу са Законом о осигурању и Одлуком о садржају и форми образаца финансијских извештаја за друштва за осигурање и то су:

- (а) Животна осигурања збирно, а посебно осигурање живота и животна осигурања осим осигурања живота.
- (б) Неживотна осигурања збирно, а посебно и:
- осигурање од последица незгоде и добровољно здравствено осигурање;
 - осигурање возила;
 - осигурање пловних објеката и транспорта;
 - осигурање ваздухоплова;
 - имовинска осигурања;
 - осигурање од одговорности;
 - осигурање кредита и јемства;
 - неживотна осигурања која нису сврстана у подгрупе.

3. ПРЕГЛЕД ЗНАЧАЈНИХ РАЧУНОВОДСТВЕНИХ ПОЛИТИКА

3.1. Нематеријална улагања (имовина)

Нематеријална улагања се почетно вреднују по набавној вредности. Вредновање нематеријалних улагања након почетног признавања врши се применом основног поступка предвиђеног МРС 38 "Нематеријална имовина", односно по набавној вредности умањеној за укупну амортизацију и укупне губитке по основу обезвређења.

Накнадни издаци за нематеријална улагања се капитализују само ако је вероватно да ће се остварити будуће економске користи, ако су економске користи изнад првобитно процењених стандарда о учинку нематеријалних средстава и ако се издатак може поуздано утврдити и приписати средству.

Нематеријална имовина престаје да се признаје након отуђења или када се од њене употребе или отуђења не очекују никакве будуће економске користи. У моменту отуђења или стављања нематеријалног улагања ван употребе, разлика између књиговодствене вредности и нето прилива који се добија тим отуђењем, признаје се као губитак или добитак периода.

За обрачун амортизације нематеријалних улагања примењује се пропорционални метод отписивања. Нематеријална улагања се амортизују по стопи од 20%, осим ако уговором или другим документом време трајања улагања није дефинисано на другачији начин.

3.2. Некретнине и опрема и инвестиционе некретнине

3.2.1. Некретнине и опрема

Земљишта, грађевински објекти и опрема су материјална средства која Компанија држи за пружање услуга, за изнајмљивање другим лицима или у административне сврхе и за која се очекује да ће се користити дуже од једног обрачунског периода. Почетно признавање врши се по набавној вредности.

Након почетног признавања, земљишта и некретнине се исказују по ревалоризованим вредностима, које изражавају њихову поштену (фер) вредност на дан ревалоризације (процене), умањену за укупан износ исправке вредности по основу обрачунате амортизације и укупан износ исправке вредности по основу обезвређења, све у складу са МРС 16 "Некретнине, постројења и опрема".

Процена земљишта и некретнина врши се довољно често, односно када год постоје индиције да се њихова фер вредност разликује од књиговодствене вредности. У сваком случају, процена земљишта и некретнина се врши сваке три године од стране овлашћеног процењивача, у складу са Одлуком о Контном оквиру и садржини рачуна у контном оквиру за друштва за осигурање.

Некретнине у власништву Компаније биле су предмет процене на дан 31. децембра 2019. године од стране независног проценитеља по тржишној вредности.

НАПОМЕНЕ УЗ ПОЈЕДИНАЧНЕ ФИНАНСИЈСКЕ ИЗВЕШТАЈЕ
31. децембар 2019. године

3. ПРЕГЛЕД ЗНАЧАЈНИХ РАЧУНОВОДСТВЕНИХ ПОЛИТИКА (Наставак)

3.2. Некретнине и опрема и инвестиционе некретнине (Наставак)

3.2.1. Некретнине и опрема (Наставак)

Након почетног признавања сва средства опреме (изузев уметнина) исказују се по набавној вредности умањеној за укупан износ обрачунате амортизације и укупан износ губитака због обезвређења, односно применом основног поступка предвиђеног МРС 16 "Некретнине, постројења и опрема".

Након почетног признавања, уметничка дела (уметничке слике) која нису набављена или се држе у циљу стицања добити, исказују се по ревалоризованим вредностима, које изражавају њихову поштену (фер) вредност на дан ревалоризације. Процена уметничких дела се врши регуларно када постоје индиције да се њихова фер вредност разликује од књиговодствене вредности. Амортизација уметничких дела се не обрачунава.

Амортизација

За обрачун амортизације некретнина и опреме, примењује се пропорционални метод. Обрачун амортизације за пореске сврхе врши се у складу са пореским прописима.

Основицу за обрачун амортизације чини набавна вредност (за средства која се вреднују применом основног поступка), односно ревалоризована набавна вредност (за средства која се вреднују применом алтернативног поступка), по одбитку процењене преостале вредности средстава на крају процењеног века коришћења. Ако је преостала вредност средстава безначајна, сматра се да је једнака нули.

Стопе амортизације које су биле у примени за обрачун амортизације за 2019. и 2018. годину дате су у наставку (у %):

	<u>2019.</u>	<u>2018.</u>
Грађевински објекти	1,75 - 50,00%	1,75 - 50,00%
Рачунарска опрема	20,00%	20,00%
Возила	15,50%	15,50%
Остала опрема	7,00 - 33,33%	7,00 - 33,33%

Обрачун амортизације за пореске сврхе врши се у складу са Законом о порезу на добит правних лица ("Службени гласник РС", бр. 25/2001, 80/2002, 43/2003, 84/2004, 18/2010, 101/2011, 119/2012, 47/2013, 108/2013, 68/2014, 142/2014, 91/2015, 112/2015, 113/2017, 95/2018 и 86/2019), Правилником о начину разврставања сталних средстава по групама и начину утврђивања амортизације за пореске сврхе ("Службени гласник РС", бр. 116/2004, 99/2010, 104/2018 и 8/2019) и Правилником о амортизацији сталних средстава која се признаје за пореске сврхе ("Службени гласник РС", бр. 93/2019), што резултира у одложеним порезима (Напомена 23).

3.2.2. Инвестиционе некретнине

Инвестиционе некретнине су непокретности (земљишта или зграде – или делови зграда – или и једно и друго), које Компанија (као власник или корисник финансијског лизинга) држи ради остваривања прихода од издавања некретнине или ради увећања вредности капитала или ради и једног и другог, а не ради употребе за обављање властите делатности или продаје у оквиру редовног пословања.

Почетно одмеравање инвестиционих некретнина врши се по набавној вредности која укључује трошкове трансакције. Вредновање инвестиционих некретнина након почетног признавања врши се по методу поштене (фер) вредности. Повећање фер тржишне вредности се исказује у оквиру прихода, а смањење у оквиру расхода периода. У складу са тим, не обрачунава се амортизација инвестиционих некретнина.

Накнадни издаци који се односе на већ признату инвестициону некретнину приписују се исказаном износу те инвестиционе некретнине, ако је вероватно да ће прилив будућих економских користи да буде већи од првобитно процењене стопе приноса те инвестиционе некретнине. Сви остали накнадно настали издаци признају се као расход у периоду у којем су настали.

Инвестиционе некретнине су процењене на дан 31. децембра 2019. године од стране независног проценитеља по тржишној вредности.

НАПОМЕНЕ УЗ ПОЈЕДИНАЧНЕ ФИНАНСИЈСКЕ ИЗВЕШТАЈЕ
31. децембар 2019. године**3. ПРЕГЛЕД ЗНАЧАЈНИХ РАЧУНОВОДСТВЕНИХ ПОЛИТИКА (Наставак)****3.3. Умањење вредности**

На сваки датум биланса стања Компанија преиспитује књиговодствене износе своје материјалне имовине да би утврдило постоје ли наговештаји да је дошло до губитака услед умањења вредности наведене имовине. Ако постоје такве назнаке, процењује се надокнадиви износ средства да би се могао утврдити евентуални губитак настао умањењем. Ако није могуће проценити надокнадиви износ појединог средства, Компанија процењује надокнадиви износ јединице која генерише новац, а којој то средство припада.

Надокнадива вредност је нето продајна цена или вредност у употреби, зависно од тога која је виша. За потребе процене вредности у употреби, процењени будући новчани токови дисконтују се до садашње вредности применом дисконтне стопе пре опорезивања, која одражава садашњу тржишну процену временске вредности новца и ризике специфичне за то средство. Ако је процењен надокнадиви износ средства (или јединице која генерише новац) мањи од књиговодственог износа, онда се књиговодствени износ тог средства (или јединице која генерише новац) умањује до надокнадивог износа.

Губици од умањења вредности признају се одмах као расход, осим ако средство није земљиште или зграда која се не користи као инвестициона некретнина која је исказана по ревалоризованом износу, у којем случају се губитак од умањења исказује као смањење вредности настало ревалоризацијом средства.

Код накнадног поништења губитка од умањења вредности, књиговодствени износ средства (јединице која генерише новац) повећава се до ревидираног процењеног надокнадивог износа тога средства, при чему већа књиговодствена вредност не премашује књиговодствену вредност која би била утврђена да у претходним годинама није било признатих губитака на том средству (јединици која генерише новац) услед умањења вредности.

Поништење губитка од умањења вредности одмах се признаје као приход, осим ако се предметно средство не исказује по процењеној вредности, у којем случају се поништење губитка од умањења вредности исказује као повећање услед ревалоризације.

3.4. Учешћа у капиталу контролисаних друштава

Учешћем у контролисаном друштву сматра се улагање којим је Компанија стекла контролу над тим друштвом. У складу са Законом о осигурању, Компанија има контролно учешће у другом правном лицу када има директно или индиректно право или могућност да оствари 50% или више гласачких права у том правном лицу, односно када Компанија има директно или индиректно власништво над 50% или више капитала у том правном лицу, или могућност именовања натполовичне већине чланова органа управљања или надзора тог правног лица или могућност ефективног вршења контролног утицаја на управљање тим правним лицем или на његову пословну политику.

Учешћа у капиталу контролисаних правних лица исказана су по набавној вредности улагања, умањеној за акумулиране импаритетне губитке (Напомена 29).

Набавна вредност приликом стицања учешћа у капиталу не укључује трансакционе трошкове, који се могу директно приписати стицању учешћа у капиталу. Ови трошкови се у целости евидентирају на терет рачуна биланса успеха у тренутку куповине/стицања.

3.5. Остали дугорочни финансијски пласмани

Учешћа у капиталу осталих правних лица, за које не постоји активно тржиште и тржишне вредности, вреднују се по набавној вредности умањеној за исправку вредности.

Дугорочни кредити и дугорочне хартије од вредности које се држе до доспећа се исказују у износима који одговарају амортизованом трошку на дан билансирања, по коме се ова финансијска средства одмеравају приликом почетног признавања, умањена за исплате главнице, уз додавање или одузимање акумулиране амортизације применом метода ефективне камате за све разлике између почетног износа и износа при доспећу и уз одузимање за исправку вредности по основу обезвређења вредности или ненаплативости.

Компанија врши прекњижавање дугорочних хартија од вредности које се држе до доспећа, које доспевају за плаћање у року до годину дана од дана биланса стања на позицију Финансијских пласмана.

НАПОМЕНЕ УЗ ПОЈЕДИНАЧНЕ ФИНАНСИЈСКЕ ИЗВЕШТАЈЕ
31. децембар 2019. године

3. ПРЕГЛЕД ЗНАЧАЈНИХ РАЧУНОВОДСТВЕНИХ ПОЛИТИКА (Наставак)

3.6. Финансијска средства

Компанија признаје финансијско средство онда када постане једна од уговорених страна у финансијском инструменту. Редовна куповина и продаја финансијских средстава се признаје на датум трговања - датум када се Компанија обавезала да ће купити или продати финансијско средство.

У зависности од намере са којом су стечена, Компанија финансијска средства распоређује у једну од следећих категорија:

- Финансијска средства која се држе до доспећа;
- Финансијска средства намењена трговању;
- Финансијска средства расположива за продају; и
- Зајмови (кредити) и потраживања.

Финансијска средства се иницијално признају по фер вредности увећаној за трансакционе трошкове за сва финансијска средства која се не исказују по фер вредности, чији се ефекти промена у фер вредности исказују у билансу успеха.

Фер вредност је цена која би се наплатила за продају средства, или платила за пренос обавезе у редовној трансакцији између учесника на тржишту, на датум одмеравања. Трансакциони трошкови су трошкови који се могу директно приписати стицању, емитовању, или отуђењу неког финансијског средства или финансијске обавезе.

Финансијска средства престају да се признају када Компанија изгуби контролу над уговорним правима над тим инструментима, што се дешава када су права коришћења инструмената реализована, истекла, напуштена или уступљена.

3.6.1. Финансијска средства која се држе до доспећа

У категорију финансијских средстава која се држе до доспећа, Компанија класификује недериватна финансијска средства која испуњавају следеће услове: (1) имају фиксне или одредиве исплате; (2) имају фиксно доспеће и постоји намера и могућност да се држе до доспећа.

Улагања у хартије од вредности које се држе до доспећа се вреднују по амортизованој вредности, коришћењем метода ефективне каматне стопе. Амортизована вредност је набавна вредност умањена за отплате главнице, коригована за сваку разлику између набавне вредности и износа доспећа и умањена за отплате главнице и умањена за било који отпис услед обезвређивања или ненаплативости. Ефективна каматна стопа је стопа по којој се дисконтује очекивани ток будућних готовинских плаћања до доспећа.

Приходи настали у периоду држања хартија од вредности у портфолију Компаније се приказују као приходи од камата. Све куповине и продаје хартија од вредности се рачуноводствено евидентирају у моменту трансакције.

3.6.2. Финансијска средства намењена трговању

Финансијска средства намењена трговању представљају део портфолија финансијских средстава којима Компанија управља и за који постоји доказ да су:

- Стечена са циљем продаје и/или поновне куповине у блиској будућности;
- Финансијска средства за краткорочно остваривање добити; или
- Деривати финансијских средстава и деривати финансијских обавеза (осим ако представљају део ефективног хеџинг инструмента).

Финансијска средства намењена трговању се иницијално вреднују по фер вредности. Фер вредност код овог типа финансијских средстава не укључује трансакционе трошкове који се могу директно приписати куповини/стицању/издавању финансијског средства. Ови трошкови се у целости евидентирају на терет биланса успеха у тренутку куповине/стицања/издавања.

Фер вредност финансијског инструмента приликом иницијалног признавања је уобичајена трансакциона цена. Накнадно мерење финансијских средстава намењених трговању се врши по фер вредности. Фер вредност се одређује на активном тржишту (берзи) и представља понуђену цену берзе на дан вредновања финансијског средства. Промене фер вредности финансијских средстава намењених трговању обухватају се у корист/на терет биланса успеха периода у коме су настале.

НАПОМЕНЕ УЗ ПОЈЕДИНАЧНЕ ФИНАНСИЈСКЕ ИЗВЕШТАЈЕ
31. децембар 2019. године

3. ПРЕГЛЕД ЗНАЧАЈНИХ РАЧУНОВОДСТВЕНИХ ПОЛИТИКА (Наставак)

3.6. Финансијска средства (Наставак)

3.6.3. Финансијска средства расположива за продају

Почетно мерење финансијских средстава која су расположива за продају врше се по набавној вредности увећаној за трансакционе трошкове који се директно могу приписати њиховој куповини односно стицању.

Накнадно мерење финансијских средстава која су расположива за продају се врши по фер вредности. Фер вредност се одређује на активном тржишту (берзи) и представља понуђену цену берзе на дан вредновања финансијског средства или у случају одсуства активног тржишта, на основу најбоље процене Компаније о износу фер вредности наведених улагања коришћењем метода дисконтовања новчаних токова или ослањањем на мишљење независног експерта.

Добици и губици од усклађивања вредности признају се у корист, односно на терет ревалоризационих резерви у оквиру капитала. Смањење вредности услед постојања објективног доказа умањења вредности, признаје се као добитак или губитак периода.

3.6.4. Краткорочна потраживања и пласмани

Краткорочна потраживања и пласмани су недериватна финансијска средства са фиксним или одредивим исплатама која нису котирана на активном тржишту.

Почетно мерење пласмана и потраживања врши се по набавној вредности увећаној за трансакционе трошкове који се директно могу приписати њиховом издавању (МРС 39.43).

Накнадно вредновање кредита и пласмана врши се по амортизованој набавној вредности применом ефективне каматне стопе (МРС 39.47). Ефективна каматна стопа је каматна стопа која дисконтује процењене будуће новчане токове (приливе и одливе) на иницијалну књиговодствену вредност кредита или пласмана (садашњу вредност), за очекивани век трајања кредита или пласмана. Добици и губици услед амортизације се признају у нето износу у корист и/или на терет биланса успеха. Приходи по основу камата и накнада обрачунавају се применом ефективне каматне стопе на амортизовану вредност.

Ако постоји објективни доказ да је настао губитак због умањења вредности зајмова (кредита) и потраживања, износ губитка се одмерава као разлика између књиговодствене вредности средства и садашње вредности процењених будућих токова готовине дисконтованих по првобитној ефективној каматној стопи финансијског средства (тј. ефективној каматној стопи израчунатој приликом почетног признавања).

Признавање импаритетних губитака се врши на терет биланса успеха. Износи за које је вредност ових средстава умањена по основу импаритетних губитака воде се преко рачуна исправке вредности.

Уколико се износ импаритетног губитка смањује услед догађаја насталих након његовог иницијалног признавања, укидање импаритета се врши у корист биланса успеха, али укидање импаритета не може да буде у износу већем од амортизоване вредности која би била на дан укидања да импаритет није био признат.

3.7. Потраживања по основу премије осигурања и остала краткорочна потраживања

Потраживања за премију осигурања представљају потраживања од уговорача осигурања, односно осигураних лица за полисирану премију осигурања у складу са уговореним условима у закљученој полиси осигурања. Висина премије осигурања утврђена је тарифом премије према врсти осигурања. Тарифну политику усваја Извршни одбор Компаније.

Уколико је потраживање исказано у страниој валути приликом почетног признавања, Компанија потраживање изражава у динарима, тако што се на износ у страниој валути примењује званични средњи курс те стране валуте, на датум трансакције у складу са МРС 21 "Ефекти промена девизних курсева". Промене девизног курса од датума трансакције до датума наплате потраживања исказују се као курсне разлике у корист прихода, или на терет расхода.

Потраживања исказана у страниој валути на дан биланса прерачунавају се према званичном средњем курсу, а курсне разлике признају се као приход или расход периода.

НАПОМЕНЕ УЗ ПОЈЕДИНАЧНЕ ФИНАНСИЈСКЕ ИЗВЕШТАЈЕ
31. децембар 2019. године

3. ПРЕГЛЕД ЗНАЧАЈНИХ РАЧУНОВОДСТВЕНИХ ПОЛИТИКА (Наставак)

3.8. Исправка вредности потраживања

Уколико постоји вероватноћа да Компанија неће бити у стању да наплати све доспеле износе према уговореним условима, руководство процењује износ исправке вредности којом се потраживања своде на реалну вредност.

Компанија процењује вредност и наплативост потраживања по уговорима о осигурању и обезвређеност осталих краткорочних потраживања, односно одговарајућу исправку вредности тих потраживања, сагласно посебном Правилнику који доноси Компанија. Сходно Правилнику, Компанија врши појединачну и општу исправку вредности потраживања. Појединачна исправка вредности у висини целокупног износа потраживања врши се за:

- потраживања која нису наплаћена у року од три месеца од дана доспелости;
- потраживања са сумњивим или спорним правним основом;
- потраживања за камате; и
- потраживања од контролираних правних лица.

Поред тога, потраживања чији износ прелази 1% гарантне резерве Компаније, исправљају се у оном износу у ком се процени ризик њиховог враћања у будућем периоду за сваког комитента посебно.

Компанија општу исправку вредности врши тако што прво све осигуранике – правна лица за премију осигурања класификује у једну од три категорије:

Категорија I – Потраживања од дужника чија је финансијска способност задовољавајућа по свим критеријумима; потраживања од дужника који своје обавезе измирује благовремено, а изузетно са доцњом до три месеца, при чему се наведена потраживања не исправљају.

Категорија II – потраживања од дужника чија финансијска способност није задовољавајућа, али се не очекује њено погоршање, осим потраживања од несолвентног и неликвидног дужника, као и потраживања од дужника који своје обавезе измирује с доцњом до 9 месеци, при чему се за исправку вредности потраживања примењује проценат израчунат односом укупно ненаплаћене и укупно фактурисане премије осигурања у последње три године које претходе години у којој се формира исправка.

Категорија III – потраживања од дужника који своје обавезе измирује са доцњом од преко 9 месеци, при чему се исправка вредности формира до 100% потраживања.

Признавање импаритетних губитака се врши на терет биланса успеха. Износи за које је потраживање умањено по основу импаритетних губитака воде се преко рачуна исправке вредности.

3.9. Готовински еквиваленти и готовина

Под готовином се подразумевају новчана средства у динарима и страниј валути и средства на динарским и девизним рачунима код пословних банака. Готовински еквиваленти су краткорочне, високо ликвидне инвестиције које се могу брзо претворити у познате износе готовине и које нису под утицајем значајног ризика промене вредности.

Хартије од вредности као готовински еквиваленти, депозити по виђењу и готовина процењују се на следећи начин:

- ако су у домаћој валути процењују се по номиналној вредности;
- ако су у страниј валути процењују се по номиналној вредности применом средњег курса Народне банке Србије за односну валуту на дан биланса.

Сва накнадна вредновања позиција готовине и готовинских еквивалената на дан биланса признају се као приходи или расходи у билансу успеха.

3.10. Разграничени трошкови прибаве

Компанија врши разграничење трошкова прибаве у сразмери учешћа резерве за преносне премије у укупној премији, у складу са чланом 141. Закона о осигурању.

Разграничени трошкови прибаве, као активна временска разграничења, користе се због равномерног терећења укупних трошкова посматраног пословног периода, и што реалнијег приказа коначног пословног резултата.

НАПОМЕНЕ УЗ ПОЈЕДИНАЧНЕ ФИНАНСИЈСКЕ ИЗВЕШТАЈЕ
31. децембар 2019. године**3. ПРЕГЛЕД ЗНАЧАЈНИХ РАЧУНОВОДСТВЕНИХ ПОЛИТИКА (Наставак)****3.11. Капитал и резерве**

Капитал Компаније чини основни (акцијски) и остали капитал, резерве, ревалоризационе резерве по основу ревалоризације некретнина и опреме (уметнине), нереализовани добици и губици, нераспоређена добит, односно губитак ранијих година и нераспоређена добит, односно губитак текуће године.

Основни и остали капитал исказује се у номиналној вредности, а вредност акцијског капитала представља производ броја емитованих акција и њихове номиналне вредности.

Компанија је дужна да у свом пословању одржава основни капитал најмање у висини која је прописана чланом 27. Закона о осигурању.

Резерве Компаније обухватају емисиону премију, законске, статутарне и друге резерве.

Ради обезбеђивања трајног измирења обавеза и подношења ризика у пословању, осигуравајуће друштво формира гарантну резерву у складу са Законом о осигурању и Одлуком о адекватности капитала друштва за осигурање/реосигурање ("Службени гласник РС", бр. 51/2015). Гарантну резерву чине примарни капитал и допунски капитал, умањени за одбитне ставке (Напомена 47.4).

3.12. Дугорочна резервисања**3.12.1. Математичка резерва**

Обрачун математичке резерве врши се у складу са Техничким основама животних осигурања, и Правилником о критеријумима и начину обрачунавања математичке резерве, који је Компанија донела у складу са Одлуком о техничким резервама Народне банке Србије ("Службени гласник РС", бр. 42/2015 и 36/2017).

Резерва се обрачунава применом начела актуарске математике животних осигурања по нето проспективној методи. Обрачун се за сваки производ осигурања врши на основу верификованих актуарско - техничких основа за обрачун математичке резерве, откупних и капиталисаних вредности и учешћа у добити, коришћењем претпоставки конзистентних са претпоставкама тарифног система коришћеним при закључењу уговора. Обрачуни се врше посебно за сваку валуту.

Математичка резерва укључује и обавезе које се односе на полисе осигурања живота са дискреционим правом учешћа у добити, формирањем резерви за учешће у добити. Резерве за учешће у добити образују по полисама по којима је приписана добит осигураницима применом нето проспективне методе.

Поред наведеног, саставни део математичке резерве је и преносна премија осигурања живота обрачуната методом *pro rata temporis*, и резерва будућих трошкова обрачуната нето проспективном методом.

Тест провере довољности обрачунате математичке резерве (*Liability Adequacy Test* - ЛАТ тест) утврђује се на крају пословне године. Тест се састоји од поређења резервације и утврђене садашње вредности најбоље процене токова готовине (новчаних токова) који се очекују у будућности. Обрачун се врши за сваки уговор посебно, одвојено за осигурања уговорена у девизама и динарима.

Такође, код динарских осигурања одвојено се утврђује тест довољности за: уговоре код којих се примењује рачунска каматна стопа од 7,5% (до 1. октобра 2010.); уговоре код којих се примењује рачунска каматна стопа од 6% (од 1. октобра 2010. до 1. маја 2016.); уговоре код којих се примењује рачунска каматна стопа од 4,5% (од 1. маја 2016. године до 1. априла 2018. године) и уговоре код којих се примењује рачунска каматна стопа од 3,5% (након 1. априла 2018. године).

Код девизних осигурања одвојено се врши тест довољности за уговоре настале пре 1. маја 2016., уговоре закључене између 1. маја 2016. и 1. септембра 2017., уговоре закључене између 1. септембра 2017. и 1. маја 2018., односно уговоре настале након 1. маја 2018. године, где се респективно примењују рачунске каматне стопе: 3%, 2,5%, 2,25% и 1,8%. Очекивани токови готовине обухватају будуће приходе по основу очекиване премије умањене за очекиване исплате по основу штета и очекиваних будућих трошкова.

НАПОМЕНЕ УЗ ПОЈЕДИНАЧНЕ ФИНАНСИЈСКЕ ИЗВЕШТАЈЕ
31. децембар 2019. године

3. ПРЕГЛЕД ЗНАЧАЈНИХ РАЧУНОВОДСТВЕНИХ ПОЛИТИКА (Наставак)

3.12. Дугорочна резервисања (Наставак)

3.12.2. Резерве за изравнање ризика

Обрачун резерви за изравнање ризика извршен је у складу са Правилником о начину утврђивања износа техничких резерви за изравнање ризика, који је Компанија донела у складу са Одлуком о техничким резервама Народне банке Србије ("Службени гласник РС", бр. 42/2015 и 36/2017).

Компанија образује резерве за изравнање ризика на врсти осигурања 14 - Осигурање кредита, на годишњем нивоу. Резерве за изравнање ризика увећавају се при годишњем обрачуну ако је остварен нето пословни резултат у овој врсти осигурања, за 75% позитивног нето пословног резултата, а највише до 12% премије у самопридржају, док резерве за изравнање ризика не достигну горњу границу.

Резерве за изравнање ризика умањују се при годишњем обрачуну ако је остварен негативан нето пословни резултат у овој врсти осигурања. Резерве за изравнање ризика умањују се за укупан износ негативног нето пословног резултата у овој врсти осигурања, при чему умањење не може бити веће од износа резерви за изравнање ризика претходне године.

3.12.3. Резерве за бонусе и попусте

Обрачун резерви за бонусе и попусте врши се у складу са Правилником о начину утврђивања износа техничких резерви за бонусе и попусте, који је Компанија донела у складу са Одлуком о техничким резервама Народне банке Србије ("Службени гласник РС", бр. 42/2015 и 36/2017).

Резерве за бонусе и попусте се утврђују у износу очекиваних поврата премије из оприходоване премије до дана обрачуна.

3.12.4. Резервисања за накнаде и друге бенифиције запослених

Компанија врши резервисања за накнаде и друге бенифиције запослених и обелодањивање у складу са МРС 19 "Примања запослених". Компанија врши резервисања трошкова за исплату отпремнина и трошкова за исплату јубиларних награда. Приликом обрачуна резервисања користи се актуарски РУС метод (метод кредитирања пројектоване јединице).

3.13. Финансијске обавезе

Под финансијским обавезама сматрају се дугорочне обавезе (обавезе према повезаним правним лицима и правним лицима са узајамним учешћем, дугорочни кредити, обавезе по дугорочним хартијама од вредности и остале дугорочне обавезе), краткорочне обавезе из пословања (добављачи и остале обавезе из пословања) и остале краткорочне обавезе.

Краткорочним обавезама сматрају се обавезе које доспевају у року од годину дана од дана чинидбе, односно од дана годишњег биланса.

Финансијска обавеза је свака обавеза која представља уговорну обавезу:

- предаје готовине или другог финансијског средства другом правном лицу, или
- размене финансијских инструмената са другим правним лицима под потенцијално неповољним условима.

Приликом почетног признавања обавеза, Компанија мери финансијску обавезу по њеној набавној вредности која представља поштenu вредност надокнаде која је примљена за њу. Трансакциони трошкови представљају расходе периода у коме су плаћени.

Након почетног признавања, Компанија мери све финансијске обавезе по амортизованој вредности, осим обавеза које држи ради трговања и деривата који представљају обавезе које мери по поштеној вредности.

Финансијска обавеза престаје да се признаје када Компанија испуни обавезу или када је обавеза плаћања предвиђена уговором укинута или истекла.

НАПОМЕНЕ УЗ ПОЈЕДИНАЧНЕ ФИНАНСИЈСКЕ ИЗВЕШТАЈЕ
31. децембар 2019. године**3. ПРЕГЛЕД ЗНАЧАЈНИХ РАЧУНОВОДСТВЕНИХ ПОЛИТИКА (Наставак)****3.13. Финансијске обавезе (Наставак)****3.13.1. Обавезе по основу штета и друге обавезе из пословања**

Обавезе за штете по основу осигурања се евидентирају у висини накнаде за ликвидиране штете које треба исплатити осигураницима, корисницима осигурања или трећим оштећеним лицима. За износе пријављених, а неликвидираних обавеза по основу штета, као и за износе насталих, а непријављених обавеза по основу штета, Компанија формира резервисања.

Уколико је обавеза исказана у страниј валути или је уговорена валутна клаузула приликом почетног признавања, Компанија обавезу изражава у динарима тако што се на износ у страниј валути примењује званични средњи курс те стране валуте на датум трансакције, у складу са MPC 21 "Ефекти промена девизних курсева". Промена девизног курса од датума трансакције до датума исплате обавезе исказују се као курсне разлике у корист прихода, или на терет расхода. Обавезе исказане у страниј валути на дан биланса прерачунавају се према званичном средњем курсу, а курсне разлике признају се као приход или расход периода.

3.14. Резерве за преносне премије

Обрачун преносних премија врши се у складу са Правилником о начину утврђивања износа техничких резерви за преносне премије, који је Компанија донела у складу са Одлуком о техничким резервама Народне банке Србије ("Службени гласник РС", бр. 42/2015 и 36/2017). Преносне премије су обрачунате на укупну премију по "про-рата-темпорис" методу. Тест адекватности преносне премије, као и дорезервација тамо где се показао дефицит, се врши кроз обрачун резерви за неистекле ризике.

Поређење са искуством (*run-off* тест) се ради за укупну преносну премију (збир преносне премије и резерви за неистекле ризике). Поређење са искуством укупних резерви за преносне премије 31. децембра 2018. и на дан 31. децембра 2019. није показало дефицит. За животна осигурања за која се обрачунава математичка резерва преносна премија је њен саставни део.

3.15. Резервисане штете

Обрачун резервисаних штета врши се у складу са Правилником о начину утврђивања износа резервисаних штета, који је Компанија донела у складу са Одлуком о техничким резервама Народне банке Србије ("Службени гласник РС", бр. 42/2015 и 36/2017).

Компанија врши резервисања за: настале пријављене, а нерешене штете, настале непријављене штете и трошкове у вези са решавањем и исплатом штета. Компанија врши резервисање за пријављене, а неликвидиране штете на основу појединачне процене износа штете. Резерве за рентне штете утврђују се у капиталисаним износима, као садашња вредност будућих рентних исплата, узимајући у обзир и очекивано повећање тих исплата.

Резервисан износ на име насталих непријављених штета се обрачунава на нивоу врсте осигурања, у зависности од карактеристика појединих врста осигурања и расположивости потребних података на дан 31. децембра текуће године следећим методама:

- Паушалном методом (врсте осигурања: осигурање шинских возила, осигурање ваздухоплова, осигурање пловних објеката, осигурање робе у превозу, осигурање од одговорности због употребе ваздухоплова, осигурање од одговорности због употребе пловних објеката, осигурање кредита, осигурање јемства, осигурање финансијских губитака, осигурање трошкова правне заштите, основно животна осигурање и допунско осигурање уз осигурање живота); и
- Маск-овим моделом оцене резерве за настале непријављене штете, где се најбоља оцена добија Chain ladder методом, а маргина ризика на основу претпоставке да R_i и R имају логнормалну расподелу у интервалу поверења не мањем од 40% за R . Примењује се за врсте осигурања: осигурања за последице незгоде, добровољно здравствено осигурање, осигурање моторних возила, осигурање имовине од пожара, остала осигурања имовине, осигурања од одговорности од употребе моторних возила, осигурање од опште одговорности и осигурање помоћи на путу. Полазни интервали поверења су интервали поверења са којима је завршена претходна година. Током обрачуна врши се поређење са искуством, и у зависности од резултата се коригују почетни интервали поверења. После обрачуна врши се тест адекватности резервисаних штета за врсте осигурања где се у случају дефицита на појединој врсти, коригује интервал поверења на ниво који ће задовољити ЛАТ тест.

За животна осигурања за која се обрачунава математичка резерва не врши се резервација за настале непријављене штете.

НАПОМЕНЕ УЗ ПОЈЕДИНАЧНЕ ФИНАНСИЈСКЕ ИЗВЕШТАЈЕ
31. децембар 2019. године

3. ПРЕГЛЕД ЗНАЧАЈНИХ РАЧУНОВОДСТВЕНИХ ПОЛИТИКА (Наставак)

3.16. Резервисања за неистекле ризике

Обрачун резерви за неистекле ризике врши се у складу са Правилником о начину утврђивања износа техничких резерви за неистекле ризике које је Компанија донела у складу са Одлуком о техничким резервама Народне банке Србије ("Службени гласник РС", бр. 42/2015 и 36/2017).

Правилником је предвиђено да Компанија образује резерве за неистекле ризике ако утврди да је очекивани износ штета и трошкова у наредном периоду по уговорима из текућег периода виши од износа обрачунате преносне премије на нивоу врсте осигурања. Примењена је формула где се резерва за неистекле ризике рачуна као производ преносне премије са делом очекиваног комбинованог ризица који прелази 100%.

3.17. Допринос за превентиву

Средства превентиве представљају средства Компаније намењена улагањима у превентивну заштиту, којима се предупредује остварење осигураног случаја на осигураној имовини и лицима и смањују последице штетних догађаја, а која се на основу критеријума утврђених Правилником о превентиви наменски усмеравају одређеним осигураницима Компаније.

3.18. Приходи

Приходи обухватају приходе од уобичајених активности Компаније (пословне и финансијске приходе) и добитке. Уобичајене односно редовне активности Компаније су све активности које Компанија предузима у делокругу свог рада, као и активности које су са њима повезане и које подржавају тај рад и од њега произилазе или имају пропратни карактер.

Приходе Компаније чине пословни (функционални) приходи, приходи од инвестиционе активности, финансијски приходи, приходи по основу усклађивања вредности имовине и остали приходи.

3.18.1. Пословни (функционални) приходи

У оквиру пословних прихода Компанија евидентира приходе из делатности осигурања, односно приходе по основу премије осигурања и саосигурања, приходе по основу учешћа саосигурања и реосигурања у накнади штета, приходе од укидања и смањења резервисања неживотних осигурања, приходе од повраћаја пореских и других дажбина и приходе од премија, субвенција, дотација, донација, приходе по основу провизија реосигурања, приходе по основу регреса неживотних осигурања и друге функционалне приходе.

(а) Приходи од премије осигурања и саосигурања

Приходе од премије осигурања и саосигурања представљају износи фактурисане премије (доспеле премије код осигурања живота) коју осигураник/уговорач осигурања плаћа осигуравачу на основу уговора о осигурању, односно саосигурању, умањене за износ премије који припада наредном обрачунском периоду (преносна премија). Висина премије утврђена је тарифом премије према врсти осигурања. Тарифну политику усвојио је Извршни одбор Компаније.

Премија се састоји од функционалне премије и режијског додатка. Функционалну премију чине техничка премија (за сва осигурања) и допринос за превентиву. Режијски додаток користи се за покриће трошкова спровођења осигурања. Начин расподеле премије осигурања по врстама животних и неживотних осигурања утврђује се интерним актом који доноси Извршни одбор Компаније.

(б) Приходи од учешћа у накнади штета

У оквиру прихода од учешћа у накнади штета Компанија исказује пословне приходе по основу учешћа саосигурања у накнади штета неживотних осигурања правних лица, са којима Компанија има закључене уговоре о саосигурању, као и приходе по основу учешћа реосигурања у накнади штета контролисаног правног лица - Друштво за реосигурање "Дунав – Ре" а.д.о. Београд.

(в) Приходи по основу провизија реосигурања

Приходи по основу провизија реосигурања представљају провизије које Компанија остварује по уговорима од реосигуравача код којег реосигурава свој портфељ.

НАПОМЕНЕ УЗ ПОЈЕДИНАЧНЕ ФИНАНСИЈСКЕ ИЗВЕШТАЈЕ

31. децембар 2019. године

3. ПРЕГЛЕД ЗНАЧАЈНИХ РАЧУНОВОДСТВЕНИХ ПОЛИТИКА (Наставак)**3.18. Приходи (Наставак)****3.18.2. Приходи од инвестирања средстава осигурања**

У приходе од инвестирања средстава осигурања спадају: приходи од зависних и придружених правних лица, приходи од улагања у непокретности, приходи од камата и позитивних курсних разлика по основу инвестирања, приходи од усклађивања вредности финансијских средстава која се исказују по фер вредности, добици од продаје хартија од вредности, и остали приходи од инвестиционе активности.

3.18.3. Финансијски приходи

Финансијске приходе чине приходи од камата, курсних разлика, приходи по основу ефеката валутне клаузуле, и остали финансијски приходи, осим финансијских прихода од инвестирања средстава осигурања. Ови приходи вреднују се према МРС 18, МРС 21 и другим релевантним МРС.

3.18.4. Приходи по основу усклађивања вредности имовине

Приходи по основу усклађивања вредности имовине обухватају позитивне ефекте промене фер вредности нематеријалних улагања, некретнина, опреме и залиха – до висине претходно исказаних расхода за та средства по основу вредносног усклађивања, као и других укидања исправки вредности по основу вредносног усклађивања у складу са релевантним МРС и интерном регулативом.

3.18.5. Остали приходи

У оквиру осталих прихода, исказују се добици по основу продаје некретнина, опреме и нематеријалних улагања, добици од продаје остатака осигураних оштећених ствари, наплаћена отписана потраживања, вишкови, приходи по основу ефеката уговорене заштите од ризика, приходи од смањења обавеза, приходи од укидања дугорочних резервисања и остали непоменути приходи.

3.19. Расходи

Расходи обухватају трошкове који проистичу из уобичајених активности Компаније и губитке.

На рачунима расхода обухватају се пословни расходи, расходи по основу инвестирања средстава осигурања, финансијски расходи и остали расходи, који обухватају и расходе по основу обезвређења средстава.

3.19.1. Пословни расходи

У оквиру пословних расхода Компанија евидентира расходе за дугорочна резервисања и функционалне доприносе, накнаде штета, уговорених износа и премија саосигурања и реосигурања животних осигурања, накнаде штета и остале накнаде неживотних осигурања, трошкове спровођења осигурања и друге функционалне расходе.

(а) Расходи за дугорочна резервисања и функционалне доприносе

Расходе за дугорочна резервисања и функционалне доприносе чине математичка резерва, допринос за превентиву, допринос за одбрану од града, допринос Гарантном фонду, накнада Републичком фонду за здравствено осигурање, резервисања за изравнање ризика, и остала резервисања и функционалне доприносе.

Математичка резерва

Математичка резерва је техничка резерва друштва за осигурање намењена измиривању будућих обавеза по основу животног осигурања. Обрачунава се појединачно за сваки уговор о животног осигурању, по проспективној методи за сва осигурања живота, као разлика садашње вредности будућих обавеза осигураваача утврђених уговором и садашње вредности будућих обавеза уговараача осигурања.

НАПОМЕНЕ УЗ ПОЈЕДИНАЧНЕ ФИНАНСИЈСКЕ ИЗВЕШТАЈЕ
31. децембар 2019. године

3. ПРЕГЛЕД ЗНАЧАЈНИХ РАЧУНОВОДСТВЕНИХ ПОЛИТИКА (Наставак)

3.19. Расходи (Наставак)

3.19.1. Пословни расходи (Наставак)

(а) Расходи за дугорочна резервисања и функционалне доприносе (Наставак)

Математичка резерва (Наставак)

Саставни део математичке резерве су:

- резерве за све гарантоване накнаде (осигуране суме) уговарачима, осигураницима и корисницима осигурања, укључујући и гарантовану откупну вредност;
- резерве за учешће у добити за сва осигурања којима је приписана добит на основу Одлуке Скупштине Компаније;
- резерве будућих трошкова за сва осигурања код којих је престала обавеза плаћања премије; и
- преносна премија.

Математичка резерва се исказује посебно за сваку валуту. Обрачун математичке резерве дефинисан је у Техничким основама животних осигурања Компаније, где је предвиђена примена проспективних метода: бруто - Ziellmer методе и нето проспективне. Техничким основама предвиђено је да се код редукованих (капитализираних) осигурања, осигурања уговорених са једнократним плаћањем премије и ризико осигурања искључиво примењује нето проспективна метода. Такође, резерва добити и резерва будућих трошкова се обрачунава нето проспективном методом. Компанија врши резервацију будућих трошкова за уговоре код којих је престала даља обавеза плаћања премије (осигурања са уговореном једнократном премијом, капитализирана осигурања).

За обрачун смањења математичке резерве (код активних уговора за осигурање за случај смрти и доживљења) за неамортизоване стварне трошкове провизије закључења уговора користи се бруто - Ziellmer метода, при чему стопа цилмеризације не може бити већа од 3,5% уговорене осигуране суме. Рачунско - статистичке основе обрачуна математичке резерве (каматна стопа и таблице вероватноћа) једнаке су каматној стопи и таблицама вероватноћа из Тарифног система Компаније.

Обрачун математичке резерве укључује и могућност неповољних одступања релевантних фактора који се користе при утврђивању резерве. Неповољна одступања утврђују се применом одговарајућих тестова (ЛАТ) за проверу адекватности обрачунате математичке резерве и у том случају врши се додатна резервација уз образложење овлашћеног актуара.

Математичка резерва се обрачунава и исказује посебно за индивидуална и групна осигурања. Математичка резерва за групна осигурања мора бити покривена изворима средстава и средствима математичке резерве само тог групног осигурања, укључујући сва гарантована права уговарача, осигураника и корисника осигурања. Средства математичке резерве формирају се на начин који у сваком моменту обезбеђује испуњавање свих обавеза из уговора о осигурању и веће су од откупних вредности.

Допринос за превентиву

Допринос за превентиву се обрачунава у проценту и за врсте осигурања у складу са интерним актом који доноси Извршни одбор Компаније, а којим се утврђује начин расподеле премије осигурања по врстама животних и неживотних осигурања.

Допринос за одбрану од града

Компанија обрачунава и Министарству пољопривреде и заштите животне средине плаћа допринос за одбрану од града на основу члана 15. Закона о одбрани од града ("Службени гласник РС", бр. 54/2015).

Допринос Гарантном фонду

Допринос Гарантном фонду се издваја на основу Одлуке Удружења осигураваача Србије о утврђивању висине доприноса организација за осигурање за образовање средстава и коришћењу средстава Гарантног фонда. Поменутом одлуком је дефинисан износ доприноса по моторном возилу одређене категорије, а допринос се издваја сразмерно броју осигураних возила.

НАПОМЕНЕ УЗ ПОЈЕДИНАЧНЕ ФИНАНСИЈСКЕ ИЗВЕШТАЈЕ
31. децембар 2019. године

3. ПРЕГЛЕД ЗНАЧАЈНИХ РАЧУНОВОДСТВЕНИХ ПОЛИТИКА (Наставак)

3.19. Расходи (Наставак)

3.19.1. Пословни расходи (Наставак)

(а) Расходи за дугорочна резервисања и функционалне доприносе (Наставак)

Накнада Републичком фонду за здравствено осигурање

Накнада Републичком фонду за здравствено осигурање се плаћа у износу од 5% на износ бруто премије осигурања од аутоодговорности на име штета осигуравајућих друштава према овом фонду, тако да фонд не може да истиче додатне регресне захтеве према друштву за осигурање.

Расходи за резервисања за изравнање ризика

Резерве за изравнање ризика се издвајају у складу са Одлуком о техничким резервама ("Службени гласник РС", бр. 42/2015 и 36/2017) и релевантним актом пословне политике Компаније. Компанија резерве за изравнање ризика образује за врсту осигурања кредита.

(б) Расходи накнаде штета и уговорених износа осигурања

Расходи накнаде штета и уговорених износа осигурања представљају расходе за исплату накнада штета и осигураних сума и других уговорених износа који се исплаћују осигураницима, односно корисницима осигурања.

(в) Расходи по основу премија реосигурања

Расходи по основу премија реосигурања представљају расходе реосигурања ризика код Друштва за реосигурање "Дунав-Ре" а.д.о. Београд са којим Компанија има закључене уговоре о реосигурању.

(г) Трошкови спровођења осигурања

Трошкови спровођења осигурања обухватају расходе за обављање послова осигурања чије покриће се врши из режијског додатка. Трошкови спровођења осигурања обухватају трошкове амортизације нематеријалних улагања, некретнина и опреме, трошкове резервисања за судске спорове и за исплату накнада и других бенефиција запосленима, трошкове материјала, горива и енергије, производних услуга, рекламе и пропаганде, репрезентације, порезе и доприносе независне од резултата, трошкове непроизводних услуга, нематеријалне трошкове као и трошкове зарада, накнада зарада и друге трошкове обављања послова осигурања.

Трошкови спровођења осигурања у финансијским извештајима обухватају трошкове прибаве, трошкове управе, остале трошкове спровођења осигурања, умањено за провизије од реосигурања. Опредељивање трошкова спровођења осигурања је у непосредној вези са распоредом трошкова на функционалне аналитике дефинисане Одлуком о Контном оквиру и садржини рачуна у Контном оквиру за друштва за осигурање, односно на трошкове управе, трошкове прибаве осигурања, затим трошкове извијаја, процене, ликвидације и исплате штета, као и на трошкове по основу инвестиционе активности.

Трошкови прибаве укључују трошкове настале у вези са закључивањем нових уговора о осигурању и обнови постојећих уговора. Компанија врши разграничење трошкова прибаве осигурања у сразмери учешћа преносне премије осигурања, без примљених саосигурања, у укупној бруто премији осигурања, појединачно по свим врстама осигурања из члана 8. и 9. Закона о осигурању, које Компанија обавља у складу са добијеном дозволом Народне банке Србије.

3.19.2. Расходи по основу инвестирања средстава

У расходе по основу инвестирања средстава осигурања спадају: расходи из односа са зависним и придруженим правним лицима, расходи по основу улагања у непокретности, расходи од усклађивања вредности финансијских средстава која се исказују по фер вредности, губици при продаји хартија од вредности и остали расходи по основу инвестиционе активности.

НАПОМЕНЕ УЗ ПОЈЕДИНАЧНЕ ФИНАНСИЈСКЕ ИЗВЕШТАЈЕ

31. децембар 2019. године

3. ПРЕГЛЕД ЗНАЧАЈНИХ РАЧУНОВОДСТВЕНИХ ПОЛИТИКА (Наставак)**3.19. Расходи (Наставак)****3.19.3. Финансијски расходи**

Финансијске расходе чине расходи по основу камата, курсних разлика, негативни ефекти по основу валутне клаузуле и остали финансијски расходи, осим финансијских расхода по основу инвестирања средстава осигурања.

3.19.4. Расходи по основу обезвређења имовине

У оквиру расхода по основу обезвређења имовине, исказују се негативни ефекти вредносних усклађивања нематеријалних улагања, некретнина и опреме, дугорочних и краткорочних финансијских пласмана (депоновања и улагања), залиха, хартија од вредности и потраживања, у складу с МРС 36 "Умањење вредности имовине" и другим релевантним МРС, према називима рачуна ове групе.

На рачунима ове групе исказује се и негативан ефекат промене поштене (фер) вредности средстава, у складу с МРС 16 "Некретнине, постројења и опрема", МРС 38 "Нематеријална имовина" и осталим релевантним МРС.

3.19.5. Остали расходи

Остале расходе чине губици по основу расходовања и продаје опреме и нематеријалних улагања, губици по основу продаје некретнина, губици од продаје материјала, мањкови, судски трошкови и остали непоменути расходи.

3.20. Прерачунавање страних средстава плаћања и курсне разлике

Средства и обавезе исказане оригинално у страниј валути на дан биланса стања, прерачунати су у функционалну валуту по званичном средњем курсу Народне банке Србије који је важио на тај дан (Напомена 61). Средства и обавезе са уговореном валутном клаузулом прерачунате су на дан састављања биланса према уговореном курсу.

Пословне промене настале у страниј валути, су прерачунате у функционалну валуту по званичном средњем курсу који је важио на дан пословне промене.

Курсне разлике, настале као резултат прерачунавања, књижене су у корист финансијских прихода или на терет финансијских расхода.

3.21. Бенефиције за запослене**(а) Доприноси за обавезно социјално осигурање**

У складу са прописима који се примењују у Републици Србији, Компанија је у обавези да плаћа доприносе државним фондовима којима се обезбеђује социјална сигурност запослених. Ове обавезе укључују доприносе за запослене на терет послодавца, у износима обрачунатим по стопама прописаним релевантним законским прописима.

Компанија је, такође, обавезна да од бруто плата запослених обустави доприносе и да их, у име запослених, уплати тим фондовима.

Доприноси на терет послодавца и доприноси на терет запосленог се књиже на терет расхода периода на који се односе.

(б) Обавезе по основу отпремнина приликом одласка у пензију и јубиларних награда

У складу са Појединачним колективним уговором, Компанија је у обавези да исплати отпремнине при одласку у пензију у висини три просечне зараде у Републици Србији према последњем објављеном податку републичког органа надлежног за послове статистике, или три месечне зараде коју је запослени остварио за месец који претходи месецу у ком се исплаћује отпремнина, односно у висини три просечне зараде исплаћене у Компанији за месец који претходи месецу у ком се исплаћује отпремнина, ако је то за запосленог повољније.

НАПОМЕНЕ УЗ ПОЈЕДИНАЧНЕ ФИНАНСИЈСКЕ ИЗВЕШТАЈЕ
31. децембар 2019. године

3. ПРЕГЛЕД ЗНАЧАЈНИХ РАЧУНОВОДСТВЕНИХ ПОЛИТИКА (Наставак)

3.21. Бенефиције за запослене (Наставак)

(б) Обавезе по основу отпремнина приликом одласка у пензију и јубиларних награда (Наставак)

Поред тога, Компанија је у обавези да исплати и јубиларне награде за 10, 20 и 30 година непрекидног рада у Компанији. Јубиларна награда се утврђује на основу износа просечне месечне зараде Компаније, остварене у месецу који претходи месецу исплате, и то у распону од једне до три зараде, зависно од трајања непрекидног рада код послодавца.

Компанија је самостално обрачунала и исказала дугорочне обавезе по основу отпремнина и јубиларних награда применом сопственог актуарског обрачуна у складу са захтевима МРС 19 "Примања запослених" (Напомена 38.4) .

Отпремнине по основу споразумног раскида радног односа евидентирани су на терет биланса успеха текуће године.

3.22. Порези и доприноси

3.22.1. Порески расход периода

Порез на добитак се обрачунава и плаћа у складу са одредбама Закона о порезу на добит правних лица (у даљем тексту "Закон") и релевантним подзаконским актима.

Текући порез на добитак представља износ који се обрачунава применом прописане пореске стопе од 15% (31. децембар 2018. године: 15%) на пореску основицу исказану у пореском билансу, која се може умањити за претходно реализоване пореске губитке, док се на крају утврђена пореска обавеза може умањити за утврђене пореске кредите. Основицу за опорезивање чини опорезиви добитак, који се утврђује усклађивањем резултата (добитка или губитка) из појединачног биланса успеха, а на начин утврђен овим Законом.

Закон о порезу на добитак Републике Србије не предвиђа да се порески губици из текућег периода могу користити као основа за повраћај пореза плаћеног у претходним периодима. Међутим, губици из текућег периода исказани у пореском билансу могу се користити за умањење пореске основице будућих обрачунских периода, али не дуже од пет година. Порески губици настали пре 1. јануара 2010. године могу се преносити на рачун будућих добитака у периоду не дужем од десет година.

Порески биланс се предаје најкасније у року од 180 дана од дана истека периода за који се утврђује пореска обавеза. Компанија током године порез на добитак плаћа у виду месечних аконтација, чију висину утврђује на основу пореске пријаве за претходну годину.

3.22.2. Одложени порез на добитак

Одложени порез на добитак се обрачунава коришћењем методе утврђивања обавеза према билансу стања, за привремене разлике произашле из разлике између пореске основе потраживања и обавеза и њихове књиговодствене вредности. Одложена пореска средства и обавезе се обрачунавају по пореској стопи чија се примена очекује у периоду када ће се средство реализовати, односно обавеза измирити.

Одложене пореске обавезе се признају за све опорезиве привремене разлике. Одложена пореска средства се признају за све одбитне привремене разлике и пореске губитке и кредите, који се могу преносити у наредне фискалне периоде, до степена до којег ће вероватно постојати опорезиви добитак од којег се одложена пореска средства могу искористити.

Одложени порез се књижи на терет или у корист биланса успеха (као одложени порески расход или приход периода), осим када се односи на ставке које се књиже директно у корист или на терет капитала, и у том случају одложени порез такође се распоређује у оквиру капитала.

3.22.3. Порези и доприноси који не зависе од резултата

Порези и доприноси који не зависе од резултата укључују порез на имовину, доприносе на терет послодавца по основу примања запослених, као и друге порезе и доприносе у складу са републичким и општинским прописима.

НАПОМЕНЕ УЗ ПОЈЕДИНАЧНЕ ФИНАНСИЈСКЕ ИЗВЕШТАЈЕ
31. децембар 2019. године
4. КОРЕКЦИЈА ПОЧЕТНОГ СТАЊА

Компанија је у току 2019. године променила рачуноводствену политику у делу расподеле неалоцираних трошкова спровођења осигурања према врстама осигурања, тако да је у складу са МРС 8 "Рачуноводствене политике, промене рачуноводствених процена и грешке", извршила корекцију финансијских извештаја на дан и за годину завршену на дан 31. децембра 2018. године, коригујући позиције биланса стања на наведени дан и биланса успеха за наведену годину за ефекте промена који се односе на наведену годину, а ефекти промена који се односе на периоде пре 1. јануара 2018. године преко позиција капитала (нераспоређеног добитка) на дан 1. јануара 2018. године.

Ефекти корекција који се односе на периоде пре 1. јануара 2018. године:

	<u>У хиљадама динара</u>
1. Стање нераспоређеног добитка ранијих година (пре корекције):	
1.1. на дан 1. јануара 2018.	619.893
1.2. на дан 31. децембра 2018.	529.072
2. Ефекти корекција које се односе на периоде пре 1. јануара 2018. године	
2.1. Смањење разграничених трошкова прибаве (повећање ТСО)	(66.910)
2.2. Повећање резерви за неистекле ризике	(116.773)
	<u>(183.683)</u>
3. Стање нераспоређеног добитка ранијих година (након корекције):	
3.1. на дан 1. јануара 2018. године (1.1.+2.)	<u>436.210</u>
3.2. на дан 31. децембра 2018. године (1.2.+2.)	<u>345.389</u>

Корекције нераспоређеног добитка које се односе на периоде пре 1. јануара 2018. године у укупном износу од 183.683 хиљаде динара, а које су довеле до смањења нераспоређеног добитка ранијих година у наведеном износу, односе се на:

- смањење разграничених трошкова прибаве што је условило смањење нераспоређеног добитка ранијих година у износу 66.910 хиљада динара; и
- повећање резерви за неистекле ризике што је условило смањење нераспоређеног добитка ранијих година у износу 116.773 хиљаде динара.

Ефекти корекција који се односе на 2018. годину:

	<u>У хиљадама динара</u>
1. Нето резултат за 2018. годину (пре корекције):	1.573.518
2. Ефекти корекција које се односе на 2018. годину	
2.1. Повећање разграничених трошкова прибаве (смањење ТСО)	10.926
2.2. Повећање резерви за неистекле ризике	(13.244)
	<u>(2.318)</u>
3. Нето резултат – добитак за 2018. годину (након корекције):	<u>1.571.200</u>

Корекције резултата које се односе на пословну 2018. годину у укупном износу од 2.318 хиљада динара, односе се на:

- повећање разграничених трошкова прибаве што је условило смањење трошкова прибаве односно трошкова спровођења осигурања у износу 10.926 хиљада динара; и
- повећање резерви за неистекле ризике што је условило повећање трошкова односно смањење добити 2018. године у износу 13.244 хиљаде динара.

Поред горе наведених корекција, на позицијама биланса стања на дан 31. децембра 2018. године извршена је рекласификација износа од 29.762 хиљаде динара (1. јануар 2018. године: 20.043 хиљаде динара) са АОП позиције 0456 – Резервисане штете, удели у штетама реосигурања и ретроцесија на АОП позицију 0455 – Резервисане штете, неживотних осигурања и саосигурања имајући у виду да се односе на резервисања за уделе у штетама по основу примљених саосигурања.

НАПОМЕНЕ УЗ ПОЈЕДИНАЧНЕ ФИНАНСИЈСКЕ ИЗВЕШТАЈЕ
31. децембар 2019. године
4. КОРЕКЦИЈА ПОЧЕТНОГ СТАЊА (Наставак)

Преглед **коригованог биланса стања** на дан 31. децембра, односно 1. јануара 2018. године, дат је у наставку:

	Кориговани биланс стања на дан 31. децембра 2018. године			У хиљадама динара Кориговани биланс стања на дан 1. јануара 2018. године		
	Претходно исказано	Корекције	Кориговано	Претходно исказано	Корекције	Кориговано
	АКТИВА					
СТАЛНА ИМОВИНА	11.466.508	-	11.466.508	11.551.878	-	11.551.878
Нематеријална улагања (имовина)	69.622	-	69.622	96.394	-	96.394
Софтвер и остала права	7.717	-	7.717	11.619	-	11.619
Некретнине, постројења и опрема	9.418.534	-	9.418.534	9.442.750	-	9.442.750
Дугорочни финансијски пласмани	1.920.883	-	1.920.883	1.944.018	-	1.944.018
Остала дугорочна средства	49.752	-	49.752	57.097	-	57.097
ОБРТНА ИМОВИНА	32.563.354	10.926	32.574.280	27.586.350	(66.910)	27.519.440
Залихе	54.814	-	54.814	49.876	-	49.876
Потраживања, пласмани и готовина	27.863.012	-	27.863.012	23.576.116	-	23.576.116
Активна временска разграничења	3.164.957	10.926	3.175.883	2.816.415	(66.910)	2.749.505
Техничке резерве које падају на терет саосигураваача, реосигураваача и ретроцесионара	1.480.571	-	1.480.571	1.143.943	-	1.143.943
УКУПНА АКТИВА	44.029.862	10.926	44.040.788	39.138.228	(66.910)	39.071.318
ПАСИВА						
КАПИТАЛ	11.313.915	(2.318)	11.311.597	10.670.023	(183.683)	10.486.340
Основни и остали капитал	5.853.775	-	5.853.775	5.853.775	-	5.853.775
Ревалоризационе резерве по основу ревалоризације нематеријалне имовине, некретнина, постројења и опреме	2.932.817	-	2.932.817	3.007.506	-	3.007.506
Нереализовани добити	881.773	-	881.773	455.987	-	455.987
Нереализовани губици	(273.357)	-	(273.357)	(228.246)	-	(228.246)
<i>Нераспоређена добит</i>	1.918.907	(2.318)	1.916.589	1.770.381	(183.683)	1.586.698
1. Нераспоређени добитак ранијих година	345.389	-	345.389	619.893	(183.683)	436.210
2. Нераспоређени добитак текуће године	1.573.518	(2.318)	1.571.200	1.150.488	-	1.150.488
Губитак до висине капитала	-	-	-	(189.380)	-	(189.380)
РЕЗЕРВИСАЊА И ОБАВЕЗЕ	32.715.947	13.244	32.729.191	28.468.205	116.773	28.584.978
Дугорочна резервисања	5.510.424	-	5.510.424	5.078.232	-	5.078.232
Дугорочне обавезе	-	-	-	16.273	-	16.273
Одложене пореске обавезе	372.068	-	372.068	346.470	-	346.470
Краткорочне обавезе	3.323.674	-	3.323.674	2.318.559	-	2.318.559
Пасивна временска разграничења	12.701.143	13.244	12.714.387	10.439.108	116.773	10.555.881
Резервисане штете	10.808.638	-	10.808.638	10.269.563	-	10.269.563
УКУПНА ПАСИВА	44.029.862	10.926	44.040.788	39.138.228	(66.910)	39.071.318

НАПОМЕНЕ УЗ ПОЈЕДИНАЧНЕ ФИНАНСИЈСКЕ ИЗВЕШТАЈЕ
31. децембар 2019. године
4. КОРЕКЦИЈА ПОЧЕТНОГ СТАЊА (Наставак)

Преглед **коригованог биланса успеха** за годину која се завршава на дан 31. децембра 2018. године дат је у наставку:

	У хиљадама динара		
	2018. година		
	Претходно исказано	Корекције	Кориговано
ПОСЛОВНИ ПРИХОДИ И РАСХОДИ			
Пословни (функционални) приходи	23.893.771	(13.244)	23.880.527
Пословни (функционални) расходи	(14.431.067)	-	(14.431.067)
ДОБИТ - БРУТО ПОСЛОВНИ РЕЗУЛТАТ	9.462.704	(13.244)	9.449.460
ПРИХОДИ И РАСХОДИ ПО ОСНОВУ ИНВЕСТИЦИОНЕ АКТИВНОСТИ			-
Приходи од инвестирања средстава осигурања	1.267.843	-	1.267.843
Расходи по основу инвестирања средстава осигурања	(42.857)	-	(42.857)
ДОБИТАК ИЗ ИНВЕСТИЦИОНЕ АКТИВНОСТИ	1.224.986	-	1.224.986
ТРОШКОВИ СПРОВОЂЕЊА ОСИГУРАЊА	(8.515.638)	10.926	(8.504.712)
1. Трошкови прибаве	(6.781.891)	10.926	(6.770.965)
2. Трошкови управе	(1.810.882)	-	(1.810.882)
3. Остали трошкови спровођења осигурања	(31.877)	-	(31.877)
4. Провизија од реосигурања и ретроцесија	109.012	-	109.012
ПОСЛОВНИ ДОБИТАК / (ГУБИТАК) - НЕТО ПОСЛОВНИ РЕЗУЛТАТ	2.172.052	(2.318)	2.169.734
Финансијски приходи осим финансијских прихода по основу инвестиционе активности	495.375	-	495.375
Финансијски расходи осим финансијских расхода по основу инвестиционе активности	(37.454)	-	(37.454)
Приходи од усклађивања вредности потраживања и друге имовине која служи за обављање делатности	737.395	-	737.395
Расходи по основу обезвређења потраживања и друге имовине која служи за обављање делатности	(1.679.334)	-	(1.679.334)
Остали приходи	94.014	-	94.014
Остали расходи	(48.998)	-	(48.998)
ДОБИТАК ИЗ РЕДОВНОГ ПОСЛОВАЊА ПРЕ ОПОРЕЗИВАЊА	1.733.050	(2.318)	1.730.732
Нето губитак пословања које се обуставља, негативни ефекти промене рачуноводствених политика и исправки грешака из ранијих периода	(9.442)	-	(9.442)
ДОБИТАК ПРЕ ОПОРЕЗИВАЊА	1.723.608	(2.318)	1.721.290
ПОРЕЗ НА ДОБИТАК			
Порез на добитак	(136.872)	-	(136.872)
Губитак по основу смањења одложених пореских средстава и креирања одложених пореских обавеза	(13.218)	-	(13.218)
НЕТО ДОБИТАК	1.573.518	(2.318)	1.571.200

НАПОМЕНЕ УЗ ПОЈЕДИНАЧНЕ ФИНАНСИЈСКЕ ИЗВЕШТАЈЕ
31. децембар 2019. године
5. ПРИХОДИ ОД ПРЕМИЈА ОСИГУРАЊА И САОСИГУРАЊА

	У хиљадама динара	
	За годину која се завршава 31. децембра	
	2019.	2018.
		<i>Кориговано</i>
Обрачуната премија:		
Обрачуната премија осигурања - животна осигурања	2.612.864	2.211.386
Обрачуната премија саосигурања - животна осигурања	25.636	-
Обрачуната премија осигурања - неживотна осигурања	25.279.905	25.084.055
Обрачуната премија саосигурања - неживотна осигурања	493.011	270.209
	28.411.416	27.565.650
Премија пренета у саосигурање и реосигурање:		
Премија пренета у саосигурање - пасивна	(1.066.699)	(1.029.281)
Премија животних осигурања пренета у реосигурање	(7.301)	(4.776)
Премија неживотних осигурања пренета у реосигурање	(1.615.702)	(1.355.695)
	(2.689.702)	(2.389.752)
Резерве за преносне премије - повећање (Напомена 42):		
Резерве за преносне премије животних осигурања	(211.741)	(99.853)
Резерве за преносне премије неживотних осигурања	(600.314)	(1.960.607)
Резерве за преносне премије саосигурања - живот	(8.159)	-
Резерве за преносне премије саосигурања - неживот	(160.588)	(52.278)
	(980.802)	(2.112.738)
Резерве за неистекле ризике - (повећање)/смањење (Напомена 43)	(60.638)	33.898
Укупно	24.680.274	23.097.058

Током 2019. године дошло је до пораста бруто премије осигурања и саосигурања за 3,07% у односу на претходну годину, при чему је бруто премија неживотних осигурања и саосигурања повећана за 1,65%, највећим делом услед повећања бруто премије по основу осигурања одговорности и осигурања моторних возила, а бруто премија животних осигурања за 19,31% услед повећања бруто премије по основу ризико осигурања живота. Структура премије по врстама осигурања приказана је у Напомени 56.3.

**6. ПРИХОДИ ОД ПОСЛОВА НЕПОСРЕДНО ПОВЕЗАНИХ
СА ПОСЛОВИМА ОСИГУРАЊА**

	У хиљадама динара	
	За годину која се завршава 31. децембра	
	2019.	2018.
Приходи од продате зелене карте	352.541	332.398
Приходи од услужне обраде и процене штета	144	298
Приходи од провизија услужних исплата штета	7.973	8.978
Приходи од услужних записника и остали пословни приходи	-	23
Укупно	360.658	341.697

НАПОМЕНЕ УЗ ПОЈЕДИНАЧНЕ ФИНАНСИЈСКЕ ИЗВЕШТАЈЕ
31. децембар 2019. године
7. ОСТАЛИ ПОСЛОВНИ ПРИХОДИ

	У хиљадама динара За годину која се завршава 31. децембра	
	2019.	2018.
Приходи по основу добијених судских спорова	79.041	90.614
Приходи по основу поврата премије реосигурања	4	677
Приходи од бонуса из послова саосигурања	195.984	329.814
Остали пословни приходи	10.288	20.667
Укупно	285.317	441.772

8. РАСХОДИ ЗА ДУГОРОЧНА РЕЗЕРВИСАЊА И ФУНКЦИОНАЛНЕ ДОПРИНОСЕ

	У хиљадама динара За годину која се завршава 31. децембра	
	2019.	2018.
Математичка резерва	316.201	429.392
Допринос за превентиву	303.740	333.207
Допринос за одбрану од града	76.718	60.576
Допринос Гарантном фонду	223.628	271.790
Резервисања за изравнање ризика	12.861	12.729
Резервисања за бонусе и попусте	27.158	29.373
Остали расходи за дугорочна резервисања и функционалне доприносе	613.165	599.719
Укупно	1.573.471	1.736.786

Кретање на рачунима математичке резерве, резервисања за изравнање ризика, као и резервисања за бонусе и попусте су приказани у Напомени 38, а кретање на рачуну превентиве приказана су у Напомени 44.

Компанија обрачунава и плаћа Министарству пољопривреде и заштите животне средине допринос за одбрану од града, а на основу члана 15. Закона о одбрани од града ("Службени гласник РС", бр. 54/15), при чему је наведени допринос за 2019. годину износио 76.718 хиљада динара, обрачунат у висини од 10% од износа уплаћене премије осигурања усева и плодова.

Допринос Гарантном фонду у 2019. години је нижи за 17,72% што је последица доношења Одлуке о изменама и допунама Одлуке о утврђивању висине доприноса организација за осигурање за образовање средстава и коришћењу средстава Гарантног фонда од стране Удружења осигуравача Србије од 15. маја 2018. године.

Остали расходи за дугорочна резервисања и функционалне доприносе од 613.165 хиљада динара у 2019. години (2018. година: 599.719 хиљада динара) односе се на издвајање 5% од бруто премије осигурања од аутоодговорности за Републички фонд за здравствено осигурање, у складу са чланом 35. Закона о обавезном осигурању у саобраћају ("Службени гласник РС", бр. 51/2009, 78/2011, 101/2011, 93/2012 и 7/2013 - одлука УС).

НАПОМЕНЕ УЗ ПОЈЕДИНАЧНЕ ФИНАНСИЈСКЕ ИЗВЕШТАЈЕ
31. децембар 2019. године
9. РАСХОДИ НАКНАДА ШТЕТА И УГОВОРЕНИХ ИЗНОСА

	У хиљадама динара	
	За годину која се завршава 31. децембра	
	2019.	2018.
Ликвидиране штете и уговорени износи животних осигурања	1.549.308	1.206.666
Ликвидиране штете неживотних осигурања	9.142.545	9.291.778
Ликвидиране штете - удели у штетама саосигурања - живот	11.146	-
Ликвидиране штете - удели у штетама саосигурања - неживот	120.886	48.193
Ликвидиране штете - удели у штетама реосигурања и ретроцесија	1.687	2.075
Расходи извиђаја, процене, ликвидације и исплате накнада штета и уговорених износа	709.153	657.485
Укупно:	11.534.725	11.206.197
Приходи од учешћа саосигурања у накнади штета	(231.641)	(306.811)
Приходи од учешћа реосигурања и ретроцесија у накнади штета неживотних осигурања	(210.135)	(210.008)
Укупно:	(441.776)	(516.819)
Укупно	11.092.949	10.689.378

Структура ликвидираних штета по врстама осигурања приказана је у Напомени 56.3.

10. РЕЗЕРВИСАНЕ ШТЕТЕ - ПОВЕЋАЊЕ

	У хиљадама динара	
	За годину која се завршава 31. децембра	
	2019.	2018.
Резервисане штете животних осигурања, нето промена:		
- настале непријављене штете	77.985	6.565
- настале пријављене штете	11.789	3.608
	89.774	10.173
Резервисане штете неживотних осигурања, нето промена:		
- настале непријављене штете	1.034.330	351.367
- настале пријављене штете	455.114	362.869
	1.489.444	714.236
Резервисане штете саосигурања, реосигурања, нето промена:		
- живот	737	-
- неживот	(486)	(1.493)
	251	(1.493)
Укупно	1.579.469	722.916

Промене на рачунима резервисаних штета у току године су приказане у Напомени 56.3.

НАПОМЕНЕ УЗ ПОЈЕДИНАЧНЕ ФИНАНСИЈСКЕ ИЗВЕШТАЈЕ
31. децембар 2019. године
11. ПРИХОДИ ПО ОСНОВУ РЕГРЕСА И ПРОДАЈЕ ОСИГУРАНИХ ОШТЕЋЕНИХ СТВАРИ

	У хиљадама динара За годину која се завршава 31. децембра	
	2019.	2018.
Приходи по основу регреса у земљи	455.726	493.906
Приходи од регреса у иностранству	21.876	17.786
Продаја осигураних оштећених ствари	1.352	276
Укупно	478.954	511.968

12. СМАЊЕЊЕ ОСТАЛИХ ТЕХНИЧКИХ РЕЗЕРВИ – НЕТО

	У хиљадама динара За годину која се завршава 31. децембра	
	2019.	2018.
Смањење математичке резерве	27.280	10.495
Смањење резерве за бонусе и попусте	29.501	79.526
Укупно	56.781	90.021

Кретање на рачунима осталих техничких резерви су приказана у Напомени 38.

13. РАСХОДИ ЗА БОНУСЕ И ПОПУСТЕ

	У хиљадама динара За годину која се завршава 31. децембра	
	2019.	2018.
Расходи по основу бонуса	509.635	807.089
Расходи по основу попушта	1.228.445	1.076.887
Укупно	1.738.080	1.883.976

НАПОМЕНЕ УЗ ПОЈЕДИНАЧНЕ ФИНАНСИЈСКЕ ИЗВЕШТАЈЕ
31. децембар 2019. године
14. ПРИХОДИ ПО ОСНОВУ ИНВЕСТИРАЊА СРЕДСТАВА

	У хиљадама динара За годину која се завршава 31. децембра	
	2019.	2018.
Приходи од зависних правних лица (Напомена 51)	245.966	248.382
Приходи од закупнина инвестиционих некретнина	82.432	78.491
Приходи од усклађивања вредности инвестиционих некретнина (Напомена 28)	198.552	-
Приходи од продаје непокретности (дезинвестирања)	7.348	3.457
Приходи од камата на депозите	121.835	65.095
Приходи од камата на државне хартије од вредности	804.840	780.387
Приходи од усклађивања вредности финансијских средстава која се исказују по фер вредности кроз биланс успеха	23.743	1.876
Добици од продаје хартија од вредности	38.587	60.440
Позитивне курсне разлике из активности инвестирања	12.631	14.129
Остали приходи по основу инвестиционе активности	17.005	15.586
Укупно	1.552.939	1.267.843

Приходи од зависних правних лица у износу од 245.966 хиљада динара у 2019. години односе се на приходе од дивиденде и то од контролисаних правних лица: "Дунав" друштво за управљање добровољним пензијским фондом а.д. Београд у износу од 140.966 хиљада динара и "Дунав Ре" а.д.о. Београд у износу од 105.000 хиљада динара.

Приходи од камата на депозите и државне хартије од вредности бележе повећање у 2019. години у односу на исти период претходне године, што је углавном последица повећања пласираних средстава у поменутом финансијском средству.

Компанија је у пословним књигама у 2019. години исказала добитке од продаје хартија од вредности у износу од 38.587 хиљада динара, при чему се део прихода у износу од 25.218 хиљада динара односи на продају акција (Галеника-Фитофармација а.д. Београд и Дуга а.д. Београд), део у износу од 11.672 хиљаде динара се односи на приходе од продаје државних хартија од вредности, док се део у износу од 1.697 хиљада динара односи на добитке остварене од продаје инвестиционих јединица.

Остали приходи по основу инвестиционе активности у износу од 17.005 хиљада динара у 2019. години односе се на приходе по основу дивиденде и то од НИС а.д. Нови Сад у износу 11.241 хиљаду динара, Галенике-Фитофармације а.д. Београд у износу од 5.762 хиљаде динара и Аеродром "Никола Тесла" а.д. Београд у износу од 2 хиљаде динара.

15. РАСХОДИ ПО ОСНОВУ ИНВЕСТИРАЊА СРЕДСТАВА

	У хиљадама динара За годину која се завршава 31. децембра	
	2019.	2018.
Расходи по основу обезвређења инвестиционих некретнина (Напомена 28)	26.363	-
Губици при продаји непокретности (дезинвестирању)	-	5
Расходи по основу усклађивања вредности финансијских средстава која се исказују по фер вредности кроз биланс успеха	20.429	26.180
Негативне курсне разлике из активности инвестирања	25.779	16.672
Укупно	72.571	42.857

НАПОМЕНЕ УЗ ПОЈЕДИНАЧНЕ ФИНАНСИЈСКЕ ИЗВЕШТАЈЕ
31. децембар 2019. године
16. ТРОШКОВИ СПРОВОЂЕЊА ОСИГУРАЊА

	У хиљадама динара	
	За годину која се завршава	
	2019.	31. децембра 2018.
		<i>Кориговано</i>
Трошкови прибаве (Напомене 16.1. и 35.1)	6.492.329	6.770.965
Трошкови управе (Напомена 16.2)	1.996.683	1.810.882
Остали трошкови спровођења осигурања (Напомена 16.3)	36.457	31.877
Укупно:	8.525.469	8.613.724
Провизија од реосигурања	(104.838)	(109.012)
Укупно	8.420.631	8.504.712

16.1. Трошкови прибаве

	У хиљадама динара	
	За годину која се завршава	
	2019.	31. децембра 2018.
		<i>Кориговано</i>
Провизија и друге накнаде за услуге посредовања и заступања	859.490	754.557
Трошкови материјала, горива и енергије	252.264	248.548
Нето зараде	1.695.372	1.461.928
Порез на зараде	203.535	174.171
Доприноси на зараде	865.309	765.992
Трошкови накнада физичким лицима по основу уговора	25.617	35.258
Дневнице и трошкови службених путовања	13.869	7.984
Трошкови превоза радника	56.878	54.959
Отпремнине	4.567	89.795
Јубиларне награде	33.193	34.210
Остали лични расходи и трошкови зарада	40.922	41.502
Добровољно пензионо и здравствено осигурање	104.710	54.443
Трошкови транспорта и ПТТ трошкови	57.358	52.935
Трошкови одржавања	52.890	65.930
Трошкови закупа	349.229	688.633
Трошкови рекламе и пропаганде	443.523	1.766.066
Спонзорство и донаторство	317.560	193.549
Трошкови репрезентације	88.003	264.958
Трошкови премија осигурања	68.265	69.297
Трошкови пореза и доприноса	61.578	69.183
Трошкови платног промета	110.708	143.209
Трошкови непроизводних услуга	135.305	103.075
Остали трошкови	70.234	64.679
Промена разграничених трошкова прибаве – смањење/ (повећање)	581.950	(433.896)
Укупно	6.492.329	6.770.965

Трошкови прибаве су у 2019. години смањени су за 278.636 хиљада динара, односно 4,12%, што је највећим делом последица смањења трошкова рекламе и пропаганде, трошкова репрезентације и трошкова закупа. Смањење трошкова прибаве током 2019. године је још значајније када се у обзир узму укупни трошкови пре ефеката разграничења којом приликом би исти били смањени за 1.294.482 хиљаде динара, односно 17,97%. Највећи део смањења трошкова прибаве се односи на трошкове прибаве осигурања од аутоодговорности насталог као резултат предузетих мера Компаније.

НАПОМЕНЕ УЗ ПОЈЕДИНАЧНЕ ФИНАНСИЈСКЕ ИЗВЕШТАЈЕ
31. децембар 2019. године
16. ТРОШКОВИ СПРОВОЂЕЊА ОСИГУРАЊА (Наставак)**16.2. Трошкови управе**

	У хиљадама динара За годину која се завршава 31. децембра	
	2019.	2018.
Амортизација (Напомене 26. и 27)	230.793	237.340
Трошкови материјала, енергије, услуга и нематеријални трошкови	494.465	459.805
Трошкови транспорта и птт трошкови	32.572	30.736
Одржавање	32.370	23.409
Закуп	30.210	15.881
Нето зараде	508.059	453.603
Порез на зараде	62.526	55.260
Доприноси на зараде	259.153	235.080
Трошкови накнада физичким лицима по основу уговора	16.520	19.391
Трошкови накнада члановима органа управљања и надзора	11.908	11.686
Дневнице и трошкови службених путовања	15.676	13.177
Трошкови превоза радника	14.589	13.715
Трошкови отпремнина	4.553	29.337
Трошкови јубиларних награда	8.568	6.573
Остали лични расходи и трошкови зарада	23.408	24.279
Добровољно пензионо осигурање	26.069	14.983
Трошкови репрезентације	9.492	6.758
Трошкови премија осигурања	14.295	14.227
Трошкови пореза и доприноса	22.891	24.748
Трошкови платног промета	9.778	15.182
Трошкови резервисања за судске спорове	-	3.180
Трошкови резервисања за исплату накнада и других бенефиција запослених	168.788	102.532
Укупно	1.996.683	1.810.882

16.3. Остали трошкови спровођења осигурања

	У хиљадама динара За годину која се завршава 31. децембра	
	2019.	2018.
Трошкови материјала, енергије и производних услуга	240	367
Трошкови репрезентације и премије осигурања	131	96
Трошкови пореза и доприноса	32	54
Трошкови непроизводних услуга и остали нематеријални трошкови	28.902	25.980
Трошкови зарада, накнада зарада и остали лични расходи	7.152	5.380
Укупно	36.457	31.877

НАПОМЕНЕ УЗ ПОЈЕДИНАЧНЕ ФИНАНСИЈСКЕ ИЗВЕШТАЈЕ
31. децембар 2019. године
**17. ФИНАНСИЈСКИ ПРИХОДИ – осим финансијских прихода
по основу инвестиционе активности**

	У хиљадама динара За годину која се завршава 31. децембра	
	2019.	2018.
Приходи од камата из основа осигурања	185.253	477.777
Остали приходи од камата	4.806	685
Позитивне курсне разлике	8.266	13.210
Ефекти валутне клаузуле	11.104	948
Остали финансијски приходи	4.039	2.755
Укупно	213.468	495.375

Приходи од камата из основа осигурања у 2019. години бележе смањење у односу на претходну годину. Компанија је у току 2018. године интензивирала рад на наплати спорних потраживања по основу премије осигурања и регреса тако што су ова потраживања постала предмет извршних поступака пред судовима односно преко јавних извршитеља.

Као последица наведеног, у пословним књигама Компаније су током 2018. године евидентирана додатна потраживања/приходи по основу затезне камате на потраживања која су са затезном каматом постала предмет принудне наплате. Сва ова додатна ненаплаћена потраживања по основу камате су исправљена у висини целокупног износа потраживања у складу са рачуноводственом политиком Компаније (Напомена 3.8).

**18. ФИНАНСИЈСКИ РАСХОДИ – осим финансијских расхода
по основу инвестиционе активности**

	У хиљадама динара За годину која се завршава 31. децембра	
	2019.	2018.
Расходи камата	5.160	7.722
Негативне курсне разлике	8.383	15.417
Ефекти валутне клаузуле	18.013	14.305
Остали финансијски расходи	5	10
Укупно	31.561	37.454

**19. ПРИХОДИ ОД УСКЛАЂИВАЊА ВРЕДНОСТИ ПОТРАЖИВАЊА И ДРУГЕ ИМОВИНЕ КОЈА
СЛУЖИ ЗА ОБАВЉАЊЕ ДЕЛАТНОСТИ**

	У хиљадама динара За годину која се завршава 31. децембра	
	2019.	2018.
Приходи од усклађивања вредности финансијских пласмана	164.975	321
Приходи од усклађивања вредности потраживања (Напомена 33)	1.447.201	737.074
Приходи од усклађивања вредности непокретности	10.204	-
Укупно	1.622.380	737.395

Приходи од усклађивања вредности потраживања у 2019. години су виши у односу на претходну годину за 96,34%, што је највећим делом последица укидања исправке вредности потраживања од Републике Србије у укупном износу од 1.042.889 хиљада динара (Напомена 31).

НАПОМЕНЕ УЗ ПОЈЕДИНАЧНЕ ФИНАНСИЈСКЕ ИЗВЕШТАЈЕ
31. децембар 2019. године
**20. РАСХОДИ ПО ОСНОВУ ОБЕЗВРЕЂЕЊА ПОТРАЖИВАЊА И ДРУГЕ ИМОВИНЕ
КОЈА СЛУЖИ ЗА ОБАВЉАЊЕ ДЕЛАТНОСТИ**

	У хиљадама динара За годину која се завршава 31. децембра	
	2019.	2018.
Исправка вредности потраживања (Напомена 33)	1.312.648	1.569.862
Исправка вредности учешћа у капиталу (Напомена 33)	781	107.214
Расходи по основу обезвређења финансијских пласмана	124.815	2.258
Расходи од усклађивања вредности непокретности	6.343	-
Укупно	1.444.587	1.679.334

21. ОСТАЛИ ПРИХОДИ

	У хиљадама динара За годину која се завршава 31. децембра	
	2019.	2018.
Добици од продаје непокретности	33.590	7.936
Наплаћена отписана потраживања	9.049	3.985
Приходи од смањења обавеза	34.614	2.463
Приходи од укидања дугорочних резервисања	84.936	54.691
Остали непоменути приходи	22.519	24.939
Укупно	184.708	94.014

22. ОСТАЛИ РАСХОДИ

	У хиљадама динара За годину која се завршава 31. децембра	
	2019.	2018.
Губици по основу расходовања и продаје	5.524	218
Мањкови	42	-
Расходи по основу директних отписа потраживања	2	25
Остали непоменути расходи	57.041	48.755
Укупно	62.609	48.998

У оквиру позиције Остали непоменути расходи у укупном износу од 57.041 хиљаду динара у 2019. години (2018. година: 48.755 хиљада динара), део у износу од 19.363 хиљаде динара се односи на трошкове које Компанија плаћа Министарству рада, запошљавања, борачких и социјалних питања, а по члану 26. Закона о професионалној рехабилитацији и запошљавању особа са инвалидитетом ("Службени гласник РС", бр. 36/2009 и 32/2013), док се део у износу од 37.678 хиљада динара односи на расходе саосигурања по основу техничког резултата, трошкове судских и парничних поступака, вансудских поравнања, казни, пенала и др.

НАПОМЕНЕ УЗ ПОЈЕДИНАЧНЕ ФИНАНСИЈСКЕ ИЗВЕШТАЈЕ
31. децембар 2019. године
23. ПОРЕЗ НА ДОБИТАК**23.1. Компоненте пореза на добитак**

	У хиљадама динара За годину која се завршава 31. децембра	
	2019.	2018.
Текући порез – порески расход периода	(401.697)	(136.872)
Одложени порески расход	(9.105)	(13.218)
Укупан порески расход	(410.802)	(150.090)

23.2. Усаглашавање пореза на добитак и производа резултата пословања пре опорезивања и прописане пореске стопе

	У хиљадама динара За годину која се завршава 31. децембра	
	2019.	2018.
	<i>Некориговано</i>	
Добитак пре опорезивања	3.412.618	1.723.608
Порез на добитак по законској пореској стопи од 15%	(511.893)	(258.541)
Нето порески ефекти расхода и прихода који се не признају у пореском билансу	101.971	103.802
Искоришћени порески кредит претходних година	-	4.651
Остало	(880)	(2)
Укупан порески расход	(410.802)	(150.090)
<i>Ефективна пореска стопа</i>	<i>12,04%</i>	<i>8,71%</i>

23.3. Нето одложене пореске обавезе

На дан 31. децембра 2019. године нето одложене пореске обавезе износе 457.764 хиљаде динара (31. децембар 2018. године: 372.068 хиљада динара) и односе се на:

	У хиљадама динара	
	31. децембар 2019.	31. децембар 2018.
Одложене пореске обавезе:		
По основу привремених разлика између основице по којој се некретнине, опрема и инвестиционе некретнине признају у пореском билансу и износа по којима су та средства исказана у финансијским извештајима	406.325	367.541
По основу вредновања хартија од вредности расположивих за продају	89.215	38.195
	495.540	405.736
Одложена пореска средства:		
По основу резервисања за отпремнине запослених	(37.776)	(33.668)
	(37.776)	(33.668)
Нето одложене пореске обавезе	457.764	372.068

Промене на рачуну одложених пореских обавеза су обелодањене у Напомени 39.

НАПОМЕНЕ УЗ ПОЈЕДИНАЧНЕ ФИНАНСИЈСКЕ ИЗВЕШТАЈЕ
31. децембар 2019. године

24. ЗАРАДА ПО АКЦИЈИ

	У хиљадама динара	
	2019.	2018.
		<i>Кориговано</i>
Нето добитак (у хиљадама динара)	3.001.816	1.571.200
Просечан пондерисани број акција:		
– Акцијски капитал	4.226.121	4.226.121
– Друштвени капитал	4.552.270	4.552.270
Укупан просечан пондерисан број акција	8.778.391	8.778.391
Основна зарада по акцији - у динарима	342	179

25. ПРИХОДИ И РАСХОДИ У ОБАВЉАЊУ ПОСЛОВА ОБАВЕЗНОГ ОСИГУРАЊА МОТОРНИХ ВОЗИЛА ОД АУТООДГОВОРНОСТИ (АО) И ЗА ШТЕТЕ ПРИЧИЊЕНЕ ТРЕЋИМ ЛИЦИМА

Законом о обавезном осигурању у саобраћају ("Службени гласник РС", бр. 51/2009, 78/2011, 101/2011, 93/2012 и 7/2013 – одлука УС), члан 45, прописана је максимална висина трошкова спровођења осигурања од аутоодговорности у односу на режијски додаток, као и мере које могу бити предузете у случају одступања од наведеног ограничења.

Трошкови спровођења осигурања од аутоодговорности су у 2019. години превазилазили режијски додаток за 979.052 хиљаде динара, што је значајно смањење у односу на претходну годину када су наведени трошкови пре корекције били већи од режијског додатка за 2.911.746 хиљада динара, односно 2.124.825 хиљада динара после корекције.

Ово драстично смањење трошкова спровођења осигурања у 2019. години је првенствено резултат низа мера донетих од стране руководства Компаније усмерених ка регулисању висине трошкова екстерних канала продаје. У том циљу Компанија је спровела следеће најзначајније мере и активности: појачана је контрола документације, смањен је интензитет маркетиншких активности, односно раскинут је део уговора о закупу и подзакупу простора за истицање рекламе и пружању услуга у другим областима маркетинга, измењена је Одлука о критеријумима и мерилима за утврђивање радног учинка и обрачуна дела зараде по основу радног учинка агената осигурања за продају неживотних осигурања којом долази до смањења нето стопе агентима осигурања за продају неживотних осигурања по основу аутоодговорности са 8,03% на 5%, извршено је ревидирање одредби других уговора у погледу смањивања накнада које је Компанија плаћала и др.

Ефекти предузетих активности и мера на снижењу трошкова спровођења осигурања у 2019. години се могу видети и на позицији нето прилива готовине из пословних активности из Извештаја о токовима готовине где је нето прилив готовине у 2019. години већи за 2.609.035 хиљада динара у односу на 2018. годину.

Руководство Компаније сматра да ће даљом пуном применом ових мера (ограничења) у наредном периоду, доћи до потпуног годишњег усаглашавања трошкова спровођења осигурања од аутоодговорности (АО) са важећим законским прописима.

У 2019. години, провизија за продају АО полиса износила је 322.351 хиљаду динара, односно 2,59% укупне фактурисане премије, што је у складу са чланом 45. Закона о обавезном осигурању у саобраћају, који предвиђа да ови трошкови не прелазе 5%.

НАПОМЕНЕ УЗ ПОЈЕДИНАЧНЕ ФИНАНСИЈСКЕ ИЗВЕШТАЈЕ
31. децембар 2019. године
25. ПРИХОДИ И РАСХОДИ У ОБАВЉАЊУ ПОСЛОВА ОБАВЕЗНОГ ОСИГУРАЊА МОТОРНИХ ВОЗИЛА ОД АУТООДГОВОРНОСТИ (АО) И ЗА ШТЕТЕ ПРИЧИЊЕНЕ ТРЕЋИМ ЛИЦИМА (Наставак)

	У хиљадама динара	
	2019.	31. децембра 2018. <i>Кориговано</i>
Приходи:		
<i>Фактурисана премија</i>		
Бруто фактурисана техничка премија	9.948.489	9.745.347
Бруто фактурисан режијски додатак	2.260.752	2.216.807
Бруто фактурисана превентива	246.298	240.993
	12.455.539	12.203.147
Преносна премија и неистекли ризици	(108.603)	(356.971)
Остали приходи	2.925.946	2.953.601
Укупни приходи	15.272.882	14.799.777
Расходи:		
<i>Трошкови спровођења осигурања:</i>		
Провизија	(322.351)	(331.340)
Остали трошкови спровођења осигурања	(2.917.453)	(4.010.292)
	(3.239.804)	(4.341.632)
Разграничени трошкови прибаве – (смањење)/повећање	(719.647)	56.542
Остали расходи	(7.785.188)	(8.193.978)
Укупни расходи	(11.744.639)	(12.479.068)
Укупна добит	3.528.243	2.320.709

26. НЕМАТЕРИЈАЛНА УЛАГАЊА (ИМОВИНА)

Табела промена на нематеријалним улагањима током 2018. и 2019. године дата је у наставку:

	У хиљадама динара				
	Лиценце и слична права	Остала нематеријална улагања	Софтвер	Нематеријална улагања у припреми	УКУПНО
НАБАВНА ВРЕДНОСТ					
Стање - 1. јануар 2018. године	582.198	2.276	850.745	183.674	1.618.893
Повећања	-	-	-	17.140	17.140
Активирања	115	-	11.284	(11.399)	-
Стање - 31. децембар 2018. године	582.313	2.276	862.029	189.415	1.636.033
Повећања	-	-	-	6.072	6.072
Активирања	-	-	16.661	(16.661)	-
Стање - 31. децембар 2019. године	582.313	2.276	878.690	178.826	1.642.105
АКУМУЛИРАНА ИСПРАВКА ВРЕДНОСТИ					
Стање - 1. јануар 2018. године	490.652	2.276	839.126	178.826	1.510.880
Амортизација	32.628	-	15.186	-	47.814
Стање - 31. децембар 2018. године	523.280	2.276	854.312	178.826	1.558.694
Амортизација	32.636	-	8.681	-	41.317
Стање - 31. децембар 2019. године	555.916	2.276	862.993	178.826	1.600.011
НЕОТПИСАНА (САДАШЊА) ВРЕДНОСТ НА ДАН:					
- 31. децембра 2018. године	59.033	-	7.717	10.589	77.339
- 31. децембра 2019. године	26.397	-	15.697	-	42.094

НАПОМЕНЕ УЗ ПОЈЕДИНАЧНЕ ФИНАНСИЈСКЕ ИЗВЕШТАЈЕ
31. децембар 2019. године
27. НЕКРЕТНИНЕ И ОПРЕМА КОЈЕ СЛУЖЕ ОБАВЉАЊУ ДЕЛАТНОСТИ

Табела промена на рачунима некретнина и опреме током 2018. и 2019. године дата је у наставку:

	У хиљадама динара						УКУПНО
	Земљиште	Грађевински објекти	Опрема	Остала опрема	Опрема у припреми и улагања на туђим непокретностима	Аванси за некретнине и опрему	
НАБАВНА ВРЕДНОСТ							
Стање - 1. јануар 2018. године	67.632	6.007.277	1.808.444	177.929	7.697	6.142	8.075.121
Повећања	-	-	-	-	161.193	25.256	186.449
Активирање	-	74.825	83.676	-	(158.501)	-	-
Продаја	-	(172)	(86.537)	-	-	-	(86.709)
Расходовање и остала отуђења	-	-	(19.034)	-	-	-	(19.034)
Пренос на друга конта	-	(7.874)	-	-	-	-	(7.874)
Остала смањења	-	-	-	-	-	(26.526)	(26.526)
Стање - 31. децембар 2018. године	67.632	6.074.056	1.786.549	177.929	10.389	4.872	8.121.427
Повећања	-	-	-	-	89.316	8.998	98.314
Активирање	-	40.624	39.523	19	(80.166)	-	-
Продаја	-	(12.338)	(147.843)	-	-	-	(160.181)
Расходовање и остала отуђења	-	-	(31.112)	-	-	-	(31.112)
Пренос са инвестиционих некретнина (Напомена 28)	-	18.412	-	-	-	-	18.412
Повећање по процени	7.869	214.259	-	-	-	-	222.128
Смањење по процени	(158)	(374.750)	-	-	-	-	(374.908)
Стање - 31. децембар 2019. године	75.343	5.960.263	1.647.117	177.948	19.539	13.870	7.894.080
АКУМУЛИРАНА ИСПРАВКА ВРЕДНОСТИ							
Стање - 1. јануар 2018. године	-	108.079	1.561.770	-	383	4.872	1.675.104
Амортизација	-	109.489	80.037	-	-	-	189.526
Продаја	-	(4)	(85.903)	-	-	-	(85.907)
Расходовање и остала отуђења	-	-	(18.829)	-	-	-	(18.829)
Остала смањења	-	(284)	-	-	-	-	(284)
Стање - 31. децембар 2018. године	-	217.280	1.537.075	-	383	4.872	1.759.610
Амортизација	-	110.407	79.069	-	-	-	189.476
Продаја	-	(573)	(147.193)	-	-	-	(147.766)
Расходовање и остала отуђења	-	-	(30.687)	-	-	-	(30.687)
Смањење по процени	-	(327.114)	-	-	-	-	(327.114)
Стање - 31. децембар 2019. године	-	-	1.438.264	-	383	4.872	1.443.519
НЕОТПИСАНА (САДАШЊА) ВРЕДНОСТ НА ДАН:							
- 31. децембра 2018. године	67.632	5.856.776	249.474	177.929	10.006	-	6.361.817
- 31. децембра 2019. године	75.343	5.960.263	208.853	177.948	19.156	8.998	6.450.561

Вредност продате опреме у износу од 147.843 хиљаде динара у 2019. години представља продата возила. Искњижена акумулирана исправка вредности која се односи на продају опреме износи 147.193 хиљаде динара.

Фер вредност некретнина у власништву Компаније

На дан 31. децембра 2019. године, земљиште и грађевински објекти Компаније исказани су по процењеној фер вредности. За потребе Компаније урађена је процена тржишне вредности непокретности, на дан 31. децембра 2019. године, евидентираних у пословним књигама. Привредно друштво "Vision Consulting" д.о.о. из Београда, као независни проценитељ који поседује адекватне квалификације и референце, извршио је процену вредности на основу склопљеног уговора од 8. октобра 2019. године.

НАПОМЕНЕ УЗ ПОЈЕДИНАЧНЕ ФИНАНСИЈСКЕ ИЗВЕШТАЈЕ
31. децембар 2019. године
27. НЕКРЕТНИНЕ И ОПРЕМА КОЈЕ СЛУЖЕ ОБАВЉАЊУ ДЕЛАТНОСТИ (Наставак)

Фер вредност некретнина у власништву Компаније (Наставак)

Процењена фер вредност непокретности извршена је применом тржишног и приносног приступа.

1. Приносни приступ – метод капитализације, као основни метод у процени објеката и метод дисконтованих новчаних токова за хотелске капацитете.
2. Тржишни приступ – метод упоредивих цена, као основни метод у процени земљишта и допунски метод у процени објеката. Изузетак представљају некретнине које су ван употребе или за којима не постоји потражња за закупом, где је тржишни приступ примењен као основна техника у процени.

Укупни ефекти процене фер вредности за непокретности су:

Земљиште које служи за обављање делатности - повећање 7.711 хиљада динара:

- 7.869 хиљада динара - књижено у корист ревалоризационих резерви; и
- 158 хиљада динара - књижено на терет ревалоризационих резерви.

Грађевински објекти - смањење 166.623 хиљаде динара:

- 204.055 хиљада динара - књижено у корист ревалоризационих резерви;
- 41.293 хиљаде динара - књижено на терет ревалоризационих резерви;
- 10.204 хиљаде динара - књижено у корист прихода (Напомена 19); и
- 6.343 хиљаде динара - књижено на терет расхода (Напомена 20).

Хијерархија фер вредности земљишта и грађевинских објеката у зависности од инпута коришћених за одмеравање фер вредности, дата је у наставку:

	У хиљадама динара			Фер вредност 31. децембар 2019.
	Ниво 1	Ниво 2	Ниво 3	
Земљиште	-	75.343	-	75.343
Грађевински објекти	-	435.521	5.524.742	5.960.263

Приликом одређивања тржишне вредности пословних зграда, пословног простора и локала коришћен је метод директне капитализације као најмеродавнији за овај тип непокретности. Усвојена стопа капитализације за објекте износи од 6.0% до 12.0% у складу са тржишним параметрима на основу доступних података о трансакцији више пословних простора - у Београду и другим градовима Србије, као и просечне ренте за сличне пословне просторе.

За грађевинске објекте анализа осетљивости је показала да процентуална промена цене закупа мења фер вредност на исти начин. Промена стопе капитализације за ± 1 процентни поен утиче на фер резултат са -10.2% (код повећања), односно са +12,8% (код смањења).

Књиговодствена (неотписана) вредност земљишта и некретнина на дан 31. децембра 2019. и 2018. године би била призната као што следи да Друштво није изабрало модел ревалоризације у складу са МРС 16, већ модел набавне вредности:

	У хиљадама динара	
	31. децембар 2019.	31. децембар 2018.
Земљиште	13.536	13.536
Грађевински објекти	7.484.456	7.586.339

НАПОМЕНЕ УЗ ПОЈЕДИНАЧНЕ ФИНАНСИЈСКЕ ИЗВЕШТАЈЕ
31. децембар 2019. године
28. ИНВЕСТИЦИОНЕ НЕКРЕТНИНЕ

	У хиљадама динара	
	2019.	2018.
Стање - 1. јануар	3.056.717	3.042.733
Повећања која су резултат стицања	18.740	10.926
Продаја и остала смањења	(29.813)	(4.532)
Пренос са залихе или са некретнине коју користи власник	-	7.590
Пренос на некретнине које користи власник (Напомена 27)	(18.412)	-
Повећање по процени (Напомена 14)	198.552	-
Смањење по процени (Напомена 15)	(26.363)	-
Стање - 31. децембар	3.199.421	3.056.717

Фер вредност инвестиционих некретнина

На дан 31. децембра 2019. године, инвестиционе некретнине Компаније исказане су по процењеној фер вредности. За потребе Компаније урађена је процена тржишне вредности инвестиционих некретнина на дан 31. децембра 2019. године, евидентираних у пословним књигама. Привредно друштво "Vision Consulting" д.о.о. из Београда, као независни проценитељ који поседује адекватне квалификације и референце, извршио је процену вредности.

Укупни ефекти процене фер вредности за инвестиционе некретнине су:

Инвестиционе некретнине - повећање 109.214 хиљада динара:

- 128.606 хиљада динара - књижено у корист прихода; и
- 19.392 хиљаде динара - књижено на терет расхода.

Инвестиционо земљиште - повећање 62.975 хиљада динара:

- 69.946 хиљада динара - књижено у корист прихода; и
- 6.971 хиљада динара - књижено на терет расхода.

У складу са Законом о осигурању и Одлуком о инвестирању средстава осигурања, Компанија на дан 31. децембра 2019. године за покриће техничких резерви може користити непокретности и друга стварна права на непокретностима – ако су уписане у земљишне, односно друге јавне књиге у Републици Србији, ако доносе принос, ако је њихова куповна цена одређена на основу процене овлашћеног процењивача и ако су без терета.

Укупан износ књиговодствене вредности инвестиционих некретнина који Компанија не користи за покриће техничких резерви на дан 31. децембра 2019. године износи 1.353.769 хиљада динара (31. децембар 2018. године: 1.036.420 хиљада динара).

Хијерархија фер вредности инвестиционих некретнина (без инвестиционих некретнина у припреми у износу од 7.442 хиљаде динара) у зависности од инпута коришћених за одмеравање фер вредности, дата је у наставку:

	У хиљадама динара			Фер вредност 31. децембар 2019.
	Ниво 1	Ниво 2	Ниво 3	
Инвестиционе некретнине	-	656.471	2.535.508	3.191.979

Приликом одређивања тржишне вредности пословних зграда, пословног простора и локала коришћен је метод директне капитализације као најмеродавнији за овај тип непокретности. Усвојена стопа капитализације за објекте износи од 6.0% до 12.0% у складу са тржишним параметрима на основу доступних података о трансакцији више пословних простора - у Београду и другим градовима Србије, као и просечне ренте за сличне пословне просторе.

За грађевинске објекте – инвестиционе некретнине анализа осетљивости је показала да процентуална промена цене закупа мења фер вредност на исти начин. Промена стопе капитализације за ±1 процентни поен утиче на фер резултат са -10.4% (код повећања), односно са +13,1% (код смањења).

НАПОМЕНЕ УЗ ПОЈЕДИНАЧНЕ ФИНАНСИЈСКЕ ИЗВЕШТАЈЕ
31. децембар 2019. године
29. ДУГОРОЧНИ ФИНАНСИЈСКИ ПЛАСМАНИ

	31. децембар 2019.			У хиљадама динара 31. децембар 2018.			
	У %	Бруто	Исправка вредности	Нето	Бруто	Исправка вредности	Нето
Учешћа у капиталу зависних правних лица:							
Дунав Ре а.д.о. Београд	88,41%	433.626	-	433.626	433.626	-	433.626
Дунав турист д.о.о. Златибор	66,82%	125.515	(125.515)	-	125.515	(125.515)	-
Дунав ауто д.о.о. Београд	100,00%	365.230	(126.163)	239.067	285.230	(126.163)	159.067
Дунав друштво за управљање добровољним пензијским фондом а.д. Београд	100,00%	229.470	-	229.470	229.470	-	229.470
Dunav Stockbroker а.д. Београд	100,00%	973.739	(286.794)	686.945	973.739	(286.794)	686.945
Дунав осигурање а.д. Бања Лука	8,40%	93.215	(34.626)	58.589	93.215	(34.626)	58.589
		2.220.795	(573.098)	1.647.697	2.140.795	(573.098)	1.567.697
Учешћа у капиталу осталих правних лица		1.359.332	(1.043.209)	316.123	1.369.326	(1.052.422)	316.904
Инвестиције које се држе до доспећа:							
Дугорочне државне хартије до вредности		36.091	-	36.091	36.282	-	36.282
Депозити код банака		117.593	-	117.593	-	-	-
Остали дугорочни пласмани:							
Дати депозити и кауције		3.735	(3.735)	-	4.209	(4.209)	-
Депозити за гаранције МКО		64.330	(64.330)	-	64.022	(64.022)	-
Остали дугорочни пласмани		6.012	(6.012)	-	6.043	(6.043)	-
		74.077	(74.077)	-	74.274	(74.274)	-
Стање на дан		3.807.888	(1.690.384)	2.117.504	3.620.677	(1.699.794)	1.920.883

29.1. Учешћа у капиталу зависних правних лица

Учешће Компаније у капиталу зависних правних лица на дан 31. децембра 2019. године износи 1.647.697 хиљада динара и више је за 80.000 хиљада динара у односу на 31. децембар 2018. године.

Компанија је, на основу сагласности Народне банке Србије и Агенције за осигурање депозита, у складу са одлукама Надзорног одбора Н бр. 66/18 од 23. маја 2018. године и Извршног одбора И бр. пов. 53/18 од 24. маја 2018. године, 28. фебруара 2019. године извршила докапитализацију зависног правног лица "Дунав ауто" д.о.о. Београд, у износу од 80.000 хиљада динара.

НАПОМЕНЕ УЗ ПОЈЕДИНАЧНЕ ФИНАНСИЈСКЕ ИЗВЕШТАЈЕ
31. децембар 2019. године
29. ДУГОРОЧНИ ФИНАНСИЈСКИ ПЛАСМАНИ (Наставак)
29.2. Учешћа у капиталу осталих правних лица

У наредној табели је приказано учешће у капиталу осталих правних лица, по емитентима:

	31. децембар 2019.			У хиљадама динара 31. децембар 2018.		
	Бруто	Исправка	Нето	Бруто	Исправка	Нето
		вредности			вредности	
Yuhor - Export а.д. Јагодина	101	(52)	49	101	(52)	49
Удружење осигураваача Србије	127	-	127	127	-	127
Гумопластика д.о.о. Бујановац	954	(954)	-	954	(173)	781
Београдска берза а.д. Београд	1.224	-	1.224	1.224	-	1.224
ХК Слободна зона а.д. Београд	8.381	-	8.381	8.381	-	8.381
РТЦ "Шабац" а.д. Шабац	53.857	(10.624)	43.233	53.857	(10.624)	43.233
ХИП Азотара Панчево д.о.о. Панчево	165.643	(165.643)	-	165.643	(165.643)	-
МТС банка а.д. Београд	580.627	(317.527)	263.100	580.627	(317.527)	263.100
Телеком Србија а.д. Београд	4	-	4	4	-	4
Акционарски фонд а.д. Београд	5	-	5	5	-	5
Остали - нето вредност нула	548.409	(548.409)	-	558.403	(558.403)	-
Стање на дан	1.359.332	(1.043.209)	316.123	1.369.326	(1.052.422)	316.904

Учешће у капиталу осталих правних лица на дан 31. децембра 2019. године износи 316.123 хиљаде динара и ниже је за 781 хиљаду динара у односу на крај 2018. године. На основу Решења Привредног суда у Лесковцу Посл. Бр. 7 Ст. 26/2018 од 14. марта 2019. године отворен је стечајни поступак над стечајним дужником Гумопластика д.о.о. Бујановац, те је Компанија извршила обезвређење удела наведеног емитента у износу од 781 хиљаду динара (Напомена 33).

29.3. Инвестиције које се држе до доспећа

Инвестиције које се држе до доспећа обухватају дугорочне државне хартије од вредности чија књиговодствена вредност на дан 31. децембра 2019. године износи 36.091 хиљаду динара, као што је приказано у следећој табели:

Датум доспећа	Купонска стопа	31. децембар 2019.			У хиљадама динара 31. децембар 2018.		
		Номинална вредност	Валута	Књиговодствена вредност	Номинална вредност	Валута	Књиговодствена на вредност
		16.02.2026	5,85%	300.000	EUR	36.091	300.000
		300.000	EUR	36.091	300.000	EUR	36.282

29.4. Дугорочни депозити код банака

Депозити код банака исказани у оквиру дугорочних финансијских пласмана на дан 31. децембра 2019. године износи 117.593 хиљаде динара и односе се на девизне депозите укупне вредности од 1 (један) милион евра који доспевају 5. фебруара 2022. године.

НАПОМЕНЕ УЗ ПОЈЕДИНАЧНЕ ФИНАНСИЈСКЕ ИЗВЕШТАЈЕ
31. децембар 2019. године
30. ОСТАЛА ДУГОРОЧНА СРЕДСТВА

Компанија је део потраживања са доспећем дужим од годину дана у односу на дан биланса стања у износу од 361.398 хиљада динара класификовала на позицији Остала дугорочна средства. Део у износу од 297.968 хиљада динара односи на потраживање од Републике Србије по Уговору о регулисању међусобних односа бр. 68409 од 21. марта 2019. године, по којем трећа рата у наведеном износу доспева 30. јуна 2021. године. Друга рата у истом износу доспева 30. јуна 2020. године и евидентирана је у оквиру Осталих потраживања (Напомена 31).

Остатак дугорочних средстава у износу од 63.430 хиљада динара на дан 31. децембра 2019. године односи се на потраживање по основу регреса (31. децембар 2018. године: 49.752 хиљаде динара).

31. ПОТРАЖИВАЊА

	31. децембар 2019.			У хиљадама динара 31. децембар 2018.		
	Бруто	Исправка вредности	Нето	Бруто	Исправка вредности	Нето
	<i>Потраживања по основу:</i>					
Премије животних осигурања	465.458	(145.364)	320.094	284.647	(127.998)	156.649
Премије неживотних осигурања	7.522.723	(4.133.595)	3.389.128	7.308.333	(3.903.028)	3.405.305
Премије саосигурања	303.600	(14.635)	288.965	139.275	(9.655)	129.620
Учешћа у накнади штета у земљи	157.605	(3.610)	153.995	120.566	(9.164)	111.402
Провизије из послова саосигурања и реосигурања	30.413	-	30.413	29.756	-	29.756
Права на регрес у земљи	1.621.678	(1.544.164)	77.514	1.572.199	(1.453.263)	118.936
Права на регрес у иностранству	482	(444)	38	464	(464)	-
Услугна ликвидација и исплата штета	21.753	(12.848)	8.905	28.247	(17.101)	11.146
Дати аванси за штете из осигурања и остали дати аванси	379.835	(290.806)	89.029	382.413	(304.446)	77.967
Потраживања од повезаних правних лица (Напомена 51)	37.420	(37.420)	-	6.430	(6.430)	-
Камате из основа осигурања	648.968	(648.968)	-	581.640	(581.640)	-
Потраживања за остале камате	140.496	(140.479)	17	124.024	(123.922)	102
Потраживања од запослених	44.652	(1.169)	43.483	80.794	(1.169)	79.625
Остала потраживања	2.705.795	(2.362.363)	343.432	3.452.721	(3.408.584)	44.137
Стање на дан	14.080.878	(9.335.865)	4.745.013	14.111.509	(9.946.864)	4.164.645

Потраживања по основу премије неживотних осигурања на дан 31. децембра 2019. године исказана након исправке вредности у износу од 3.389.128 хиљада динара представљају 71,43% укупних потраживања на тај дан (31. децембар 2018. године: 3.405.305 хиљада динара или 81,77%).

Остала потраживања нето су у односу на претходну годину увећана за 299.295 хиљада динара што је највећим делом последица закључења Уговора о регулисању међусобних односа бр. 68409 од 21. марта 2019. године са Републиком Србијом.

Компанија је на дан 31. децембра 2018. године имала евидентирана потраживања од Републике Србије у укупном износу 1.340.857 хиљада динара, која су била у целости исправљена. Наведеним Уговором је предвиђено да ће Република Србија две трећине наведеног дуга исплатити у три једнаке рате у износу 297.968 хиљада динара са доспећем 30. јуна 2019, 2020. и 2021. године. Прва рата је измирена, док су друга, односно трећа рата у нето износу од 297.968 хиљада динара евидентиране на позицији Остала потраживања, односно на позицији Остала дугорочна средства (Напомена 30). Компанија се обавезала да ће отпуст остатка дуга у укупном износу 446.952 хиљаде динара извршити након уплате сваке годишње рате од стране Републике Србије.

У својим пословним књигама Компанија је у 2019. години извршила укидање исправке вредности потраживања од Републике Србије у укупном износу 1.042.889 хиљада динара (Напомена 19).

НАПОМЕНЕ УЗ ПОЈЕДИНАЧНЕ ФИНАНСИЈСКЕ ИЗВЕШТАЈЕ
31. децембар 2019. године
31. ПОТРАЖИВАЊА (Наставак)**31.1. Потраживања према рочности доспећа (у бруто износу)**

	31. децембар	Премија осигурања	Премија саосигурања	Учешће у накнади штета	Регреси	Камата	У хиљадама динара	
							Остала потраживања	Укупно
Недоспело	2018.	3.313.039	119.895	102.684	77.102	5.502	64.803	3.683.025
	2019.	3.492.623	258.830	133.970	71.419	21.902	56.100	4.034.844
0 - 60	2018.	525.408	8.082	4.410	42.062	3.755	44.764	628.481
	2019.	619.934	25.598	6.220	41.026	29.399	165.764	887.941
60 - 90	2018.	163.741	1.652	751	17.428	17.845	48.309	249.726
	2019.	160.764	4.537	13.806	12.843	12.102	13.919	217.971
90 и више	2018.	3.590.792	9.646	12.721	1.436.071	678.562	3.822.485	9.550.277
	2019.	3.714.860	14.635	3.609	1.496.872	726.061	2.984.085	8.940.122
УКУПНО	2018.	7.592.980	139.275	120.566	1.572.663	705.664	3.980.361	14.111.509
	2019.	7.988.181	303.600	157.605	1.622.160	789.464	3.219.868	14.080.878

32. ФИНАНСИЈСКИ ПЛАСМАНИ

	31. децембар 2019.			31. децембар 2018.		
	Бруто	Исправка вредности		Бруто	Исправка вредности	
		Нето			Нето	
Финансијска средства расположива за продају:						
Дужничке хартије од вредности	18.177.571	(64.320)	18.113.251	17.089.817	(73.653)	17.016.164
Власничке хартије од вредности	1.329.864	(351.843)	978.021	989.734	(351.844)	637.890
	19.507.435	(416.163)	19.091.272	18.079.551	(425.497)	17.654.054
Финансијска средства која се исказују по фер вредности кроз биланс успеха:						
Дужничке хартије од вредности	1.024.031	(22.678)	1.001.353	1.646.819	(2.250)	1.644.569
Власничке хартије од вредности	528.415	(248.957)	279.458	780.279	(389.764)	390.515
Остале хартије од вредности	155.729	-	155.729	-	-	-
	1.708.175	(271.635)	1.436.540	2.427.098	(392.014)	2.035.084
Краткорочни депозити код банака	6.842.047	-	6.842.047	1.964.000	-	1.964.000
Остали краткорочни финансијски пласмани:						
Депозити код МТС банке а.д. Београд	-	-	-	5.900	-	5.900
Корпоративне обвезнице	1.022.272	(1.022.272)	-	1.182.203	(1.182.203)	-
Остало	193.149	(16.399)	176.750	171.293	(15.109)	156.184
	1.215.421	(1.038.671)	176.750	1.359.396	(1.197.312)	162.084
Стање на дан	29.273.078	(1.726.469)	27.546.609	23.830.045	(2.014.823)	21.815.222

Финансијски пласмани на дан 31. децембра 2019. године бележе повећање од 5.731.387 хиљада динара, односно 26,27% у односу на 31. децембар 2018. године, што је највећим делом последица улагања у депозите и државне хартије од вредности.

НАПОМЕНЕ УЗ ПОЈЕДИНАЧНЕ ФИНАНСИЈСКЕ ИЗВЕШТАЈЕ

31. децембар 2019. године

32. ФИНАНСИЈСКИ ПЛАСМАНИ (Наставак)

32.1. Финансијска средства расположива за продају

У наредној табели је приказан преглед државних хартија од вредности класификованих као Финансијска средства расположива за продају - дужничке хартије од вредности на дан 31. децембра 2019. и 2018. године:

Датум доспећа	Купонска стопа	31. децембар 2019.			У хиљадама динара 31. децембар 2018.		
		Номинална вредност (У хиљадама)	Валута	Књиговодствена вредност	Номинална вредност (У хиљадама)	Валута	Књиговодствена вредност
14.07.2019.	1,00%	-	-	-	1.400	EUR	166.206
23.06.2020.	2,00%	447	EUR	53.447	447	EUR	54.422
12.09.2021.	2,50%	660	EUR	80.678	660	EUR	81.395
02.06.2022.	2,50%	843	EUR	98.669	843	EUR	105.563
24.07.2022.	2,25%	436	EUR	52.927	436	EUR	52.000
13.06.2025.	2,50%	1.000	EUR	125.622	1.000	EUR	119.799
27.05.2026.	3,50%	6.026	EUR	778.620	6.026	EUR	789.608
17.03.2027.	3,50%	1.550	EUR	208.588	1.550	EUR	201.687
28.03.2028.	3,50%	838	EUR	109.435	838	EUR	109.119
21.10.2031.	3,75%	2.313	EUR	273.886	2.313	EUR	282.537
08.09.2032.	3,75%	3.327	EUR	471.979	3.327	EUR	437.647
12.01.2019.	3,50%	-	-	-	350.150	РСД	362.079
22.02.2019.	6,00%	-	-	-	4.753.190	РСД	5.017.723
05.04.2020.	4,50%	1.660.660	РСД	1.727.734	2.777.900	РСД	2.919.137
17.01.2022.	3,75%	5.541.920	РСД	5.928.865	-	-	-
25.01.2023.	4,50%	3.438.040	РСД	3.827.775	3.438.040	-	3.700.785
21.07.2023.	5,75%	1.876.750	РСД	2.142.348	1.876.750	РСД	2.096.767
11.01.2026.	4,50%	1.448.190	РСД	1.650.243	-	-	-
08.02.2028.	5,88%	458.970	РСД	582.435	458.970	РСД	519.690
		17.440	EUR		18.840	EUR	
		14.424.530	РСД	18.113.251	13.655.000	РСД	17.016.164

Дужничке хартије од вредности у оквиру позиције Финансијска средства расположива за продају бележе раст на дан 31. децембра 2019. године у односу на крај 2018. године у нето износу од 1.097.087 хиљада динара, односно за 6,45%, што је углавном последица пласирања средстава у ове хартије од вредности. Током 2019. године Компанија је инвестирала средства у куповину државних хартија од вредности чија књиговодствена вредност на дан 31. децембра 2019. године износи 7.579.109 хиљада динара. У 2019. години је продат део државних хартија од вредности чије је доспеће 5. април 2020. године, а чија је књиговодствена вредност на дан 31. децембра 2018. године износила 1.174.044 хиљаде динара (номинална вредност је 1.117.240 хиљада динара). Такође, наплаћене су државне хартије од вредности чија је књиговодствена вредност на дан 31. децембра 2018. године износила 6.155.973 хиљаде динара. Остатак промене вредности дужничких хартија од вредности у износу од 249.092 хиљаде динара односи се на усклађивање вредности на дан биланса стања.

Финансијска средства расположива за продају - власничке хартије од вредности обухватају акције Комерцијалне банке а.д. Београд, чија књиговодствена нето вредност на дан 31. децембра 2019. године износи 978.021 хиљаду динара, што представља повећање у односу на крај претходне године за 340.131 хиљаду динара, односно 53,32%. Наведено повећање је последица повећања вредности акција Комерцијалне банке а.д. Београд које Компанија поседује у портфолију због пораста њихове цене на берзи. Цена акција Комерцијалне банке а.д. Београд на Београдској берзи је на дан 31. децембра 2018. године износила 2.198 динара по акцији, док је 31. децембра 2019. године износила 3.370 динара по акцији.

НАПОМЕНЕ УЗ ПОЈЕДИНАЧНЕ ФИНАНСИЈСКЕ ИЗВЕШТАЈЕ
31. децембар 2019. године
32. ФИНАНСИЈСКИ ПЛАСМАНИ (Наставак)**32.2. Финансијска средства која се исказују по фер вредности кроз биланс успеха**

Дужничке хартије од вредности у оквиру позиције Финансијска средства која се исказују по фер вредности кроз биланс успеха бележе пад на дан 31. децембра 2019. године у односу на крај 2018. године у нето износу од 643.216 хиљада динара, односно за 39,11%, што је последица наплате државних хартија од вредности о доспећу.

У наредној табели је приказан преглед државних хартија од вредности класификованих као финансијска средства која се исказују по фер вредности кроз биланс успеха, на дан 31. децембра 2019. и 2018. године.

Датум доспећа	Купонска стопа	31. децембар 2019.			У хиљадама динара 31. децембар 2018.		
		Номинална вредност	Валута	Књиговодствена вредност	Номинална вредност	Валута	Књиговодствена вредност
26.06.2019.	Реф. стопа	-	-	-	600.000	РСД	609.966
22.10.2020.	НБС +0,25% 8,00%	941.400	РСД	1.001.353	941.400	РСД	1.034.603
		941.400	РСД	1.001.353	1.541.400	РСД	1.644.569

Власничке хартије од вредности у оквиру позиције Финансијска средства која се исказују по фер вредности кроз биланс успеха обухватају акције којима се тргује чија нето књиговодствена вредност на дан 31. децембра 2019. године износи 279.458 хиљада динара и бележе смањење у односу на крај 2018. године у нето износу од 111.057 хиљада динара, односно 28,44%. Смањење вредности је, највећим делом, последица продаје свих 72.026 акција емитента Галеника-Фитофармација а.д. Београд, као и продаје 871 акције емитента Дуга Холдинг а.д. Београд. Компанија је током 2019. године купила укупно 89.147 акција емитента НИС а.д. Нови Сад и 152 акције емитента Металац а.д. Горњи Милановац.

У наредној табели су приказане власничке хартије од вредности - финансијска средства која се исказују по фер вредности кроз биланс успеха, по емитентима:

	31. децембар 2019.			У хиљадама динара 31. децембар 2018.		
	Бруто	Исправка		Бруто	Исправка	
		вредности	Нето		вредности	Нето
Енергопројект холдинг а.д. Београд	10.934	(5.822)	5.112	10.919	(5.822)	5.097
Галеника-Фитофармација а.д. Београд	-	-	-	329.001	(134.531)	194.470
НИС а.д. Нови Сад	284.421	(10.377)	274.044	201.323	(10.377)	190.946
Аеродром "Никола Тесла" а.д. Београд	2	(1)	1	2	-	2
Металац а.д. Горњи Милановац	301	-	301	-	-	-
Остали - нето вредност нула	232.757	(232.757)	-	239.034	(239.034)	-
Стање на дан	528.415	(248.957)	279.458	780.279	(389.764)	390.515

НАПОМЕНЕ УЗ ПОЈЕДИНАЧНЕ ФИНАНСИЈСКЕ ИЗВЕШТАЈЕ
31. децембар 2019. године

32. ФИНАНСИЈСКИ ПЛАСМАНИ (Наставак)

32.2. Финансијска средства која се исказују по фер вредности кроз биланс успеха (Наставак)

Остале хартије од вредности у оквиру позиције Финансијска средства која се исказују по фер вредности кроз биланс успеха обухватају инвестиционе јединице које је Компанија куповала у току 2019. године преко отвореног инвестиционог фонда "КомБанк Новчани фонд", у складу са Одлуком Извршног одбора Компаније о купопродаји инвестиционих јединица инвестиционих фондова, а њихово стање је приказано у наредној табели:

Инвестициони фонд	Број инвестиционих јединица	Вредност инвестиционих јединица	У хиљадама динара	
			31. децембар 2019.	31. децембар 2018.
КомБанк Новчани фонд - РСД	111.683,41985	1.394,38277	155.729	-
Стање на дан			155.729	-

32.3. Краткорочни депозити код банака

Краткорочни депозити код банака, који на дан 31. децембра 2019. године износе 6.842.047 хиљада динара, бележе повећање вредности у износу од 4.878.047 хиљада динара, односно 248,37% у односу на крај 2018. године, што је последица додатног пласирања средстава код банака.

Каматне стопе по којима су орочени депозити на дан 31. децембра 2019. године крећу се у распону од 2,75% до 3,55% годишње за динарске депозите, зависно од износа депозита и рока доспећа, док се стопе за девизне депозите крећу у распону од 1% до 1,40% годишње. Компанија по свим ороченим ненаменским депозитима на дан 31. децембра 2019. године има Изјаве банака да се банке неће компензовати на терет тих средстава Компаније, односно да их неће задржавати по било ком основу, сходно тачки 6. став 2. Одлуке Народне банке Србије о инвестирању средстава осигурања ("Службени гласник РС", бр. 55/2015 и 111/2017).

32.4. Остали краткорочни финансијски пласмани

Компанија има потраживања по основу корпоративних обвезница (Пупин Телеком а.д. Београд; Интеркомерц а.д. Београд; Котекс д.о.о. Сурчин; Концерн Фармаком д.о.о. Шабац; WEG Tehnology д.о.о. Београд; MBM Моторс д.о.о. Београд), чија бруто књиговодствена вредност на дан 31. децембра 2019. године износи 1.022.272 хиљаде динара (31. децембар 2018. године: 1.182.203 хиљаде динара), а које су у пословним књигама у потпуности исправљена.

Поједини емитенти су у стечају (Концерн Фармаком д.о.о. Шабац; WEG Tehnology д.о.о. Београд) и Компанија је потраживања пријавила у стечајну масу и она су у целости призната, док је код неких емитената покренут поступак реорганизације путем Унапред припремљеног плана реорганизације - УППР (Котекс д.о.о. Сурчин) или је УППР усвојен и правоснажан (Пупин Телеком а.д. Београд; Интеркомерц а.д. Београд,). Компанија је 2015. године предала на наплату судским путем меницу јемца за W.E.G. Tehnology д.о.о. Београд, са предлогом за извршење ради наплате потраживања у укупном износу од 112.043 хиљаде динара са законском затезном каматом почев од дана подношења предлога за извршење па до коначне исплате, као и за трошкове извршног поступка. По овом основу је у току 2019. године наплаћено је укупно 345 хиљада динара. Дана 9. јула 2019. године Компанији је, као различном повериоцу, уплаћен износ од 5.596 хиљада динара, а по основу продаје локала у Нишу од стране стечајног управника W.E.G. Tehnology д.о.о. Београд.

Компанија је дана 8. фебруара 2019. године, сходно Закључку Извршног одбора Компаније (И бр. 35/19 од 23. јануара 2019. године) и Одлуци Надзорног одбора (Н бр. 17/19 од 29. јануара 2019. године), закључила са друштвом Еурополис Плус д.о.о. Београд Уговор о уступању потраживања на основу кога је Компанија продала потраживање од Еурополис 011 д.о.о. Београд (сада Eisen д.о.о. Месарци) за корпоративне обвезнице у укупном износу од 149.817 хиљада динара за накнаду у износу од EUR 320 хиљада, у динарској противвредности по средњем курсу на дан плаћања, уз плаћање у две једнаке месечне рате, при чему се потраживања, укупљујући и сва средства обезбеђења, преносе на пријемника Еурополис д.о.о. Београд након исплате целокупне накнаде.

НАПОМЕНЕ УЗ ПОЈЕДИНАЧНЕ ФИНАНСИЈСКЕ ИЗВЕШТАЈЕ
31. децембар 2019. године
32. ФИНАНСИЈСКИ ПЛАСМАНИ (Наставак)**32.4. Остали краткорочни финансијски пласмани (Наставак)**

Компанија је, у складу са наведеним Уговором, искњижила потраживање за корпоративне обвезнице у износу од 149.817 хиљада динара и прокњижила потраживање од Еурополис плус на укупан износ накнаде по Уговору од 37.874 хиљаде динара (320 хиљада EUR обрачунато по курсу на дан закључења Уговора), а што представља приход у пословним књигама, с обзиром да је потраживање за корпоративне обвезнице било у потпуности обезвређено. У периоду од 4. марта до 3. јуна 2019. године Компанија је у потпуности наплатила потраживања од Еурополиса Плус д.о.о. Београд по Уговору о уступању потраживања.

Привредни суд у Ваљевоу је, у поступку стечаја над рудником "Леце" (јемац за корпоративне обвезнице Фармакома д.о.о. Шабац), донео Решење о делимичној деоби, Ст.бр. 07/17 од 08. априла 2019. године, по коме се Компанија налази у III исплатном реду са припадајућим износом од 0,97% од укупно утврђених и признатих потраживања Компаније која за корпоративне обвезнице износе 463.688 хиљада динара. На основу наведеног Решења суда, рудник "Леце" у стечају је дана 10. септембра 2019. године уплатио Компанији по основу дуга за корпоративне обвезнице Фармакома д.о.о. Шабац износ од 4.490 хиљада динара.

33. СТРУКТУРА ИСПРАВКЕ ВРЕДНОСТИ ДУГОРОЧНИХ И КРАТКОРОЧНИХ ФИНАНСИЈСКИХ ПЛАСМАНА И ПОТРАЖИВАЊА

У наредном прегледу дата је табела кретања на рачунима исправке вредности дугорочних и краткорочних финансијских пласмана и потраживања током 2018. и 2019. године:

Исправка вредности	У хиљадама динара			
	Учешћа у капиталу зависних правних лица (Напомена 29)	Учешћа у капиталу осталих правних лица (Напомена 29)	Потраживања (Напомена 31)	Финансијски пласмани (Напомена 32)
Стање - 1. јануар 2018. године	470.046	1.109.676	9.691.839	1.990.642
Додатна исправка вредности	103.052	4.162	1.569.862	22.731
Наплаћена исправљена потраживања	-	(56.461)	(737.074)	(29.317)
Искњижавање исправке вредности	-	-	(577.763)	(14.343)
Продаја инструмената	-	(4.955)	-	-
Вредновање хартија од вредности преко капитала	-	-	-	45.110
Стање - 31. децембар 2018. године	573.098	1.052.422	9.946.864	2.014.823
Додатна исправка вредности	-	781	1.312.648	26.760
Наплаћена исправљена потраживања	-	-	(1.447.201)	(99.125)
Искњижавање исправке вредности	-	(9.994)	(476.446)	(159.461)
Продаја инструмената	-	-	-	(135.889)
Вредновање хартија од вредности преко капитала	-	-	-	79.361
Стање - 31. децембар 2019. године	573.098	1.043.209	9.335.865	1.726.469

НАПОМЕНЕ УЗ ПОЈЕДИНАЧНЕ ФИНАНСИЈСКЕ ИЗВЕШТАЈЕ
31. децембар 2019. године
34. ГОТОВИНСКИ ЕКВИВАЛЕНТИ И ГОТОВИНА

	У хиљадама динара	
	31. децембар 2019.	31. децембар 2018.
Текући рачуни - животна осигурања	32.537	37.554
Текући рачуни - неживотна осигурања	1.404.102	1.179.971
Девизни рачуни - животна осигурања	193.298	160.956
Девизни рачуни - неживотна осигурања	278.661	379.085
Чекови	42.788	38.226
Остала новчана средства	6.301	6.299
Стање на дан	1.957.687	1.802.091

35. АКТИВНА ВРЕМЕНСКА РАЗГРАНИЧЕЊА

	У хиљадама динара	
	31. децембар 2019.	31. децембар 2018. <i>Кориговано</i>
Разграничени трошкови прибаве осигурања	2.560.160	3.142.109
Друга активна временска разграничења	56.513	33.774
Стање на дан	2.616.673	3.175.883

35.1. Разграничени трошкови прибаве осигурања

Компанија врши разграничење трошкова прибаве у сразмери учешћа преносне премије у укупној бруто премији осигурања, појединачно по свим законским врстама осигурања.

На дан 31. децембра 2019. године извршено је разграничење трошкова прибаве у укупном износу од 2.560.160 хиљада динара (31. децембар 2018. године 3.142.109 хиљада динара).

Кретање на рачуну разграничених трошкова прибаве осигурања у току године приказано је како следи:

	У хиљадама динара	
	2019.	2018. <i>Кориговано</i>
Стање разграничених трошкова прибаве на дан 1. јануара	3.142.109	2.708.212
Трошкови прибаве пре разграничења	5.910.380	7.204.862
Трошкови прибаве после разграничења (Напомена 16)	(6.492.329)	(6.770.965)
Стање на дан 31. децембра	2.560.160	3.142.109

НАПОМЕНЕ УЗ ПОЈЕДИНАЧНЕ ФИНАНСИЈСКЕ ИЗВЕШТАЈЕ
31. децембар 2019. године
36. ТЕХНИЧКЕ РЕЗЕРВЕ КОЈЕ ПАДАЈУ НА ТЕРЕТ САОСИГУРАВАЧА, РЕОСИГУРАВАЧА И РЕТРОЦЕСИОНАРА

	У хиљадама динара	
	31. децембар 2019.	31. децембар 2018.
Резерве за преносне премије које падају на терет саосигураваача и реосигураваача	1.190.770	932.345
Резервисане штете које падају на терет саосигураваача и реосигураваача:		
- пријављене, неликвидиране штете	661.183	493.335
- настале непријављене штете	52.309	37.860
- учешће реосигураваача у штетама из примљених саосигурања	1.200	14.970
	714.692	546.165
Остале техничке резерве које падају на терет саосигураваача и реосигураваача	3.002	2.061
Стање на дан	1.908.464	1.480.571

37. КАПИТАЛ И РЕЗЕРВЕ

	У хиљадама динара	
	31. децембар 2019.	31. децембар 2018.
		<i>Кориговано</i>
Основни и остали капитал	5.853.775	5.853.775
Ревалоризационе резерве	2.999.340	2.932.817
Нереализовани добици	1.795.948	881.773
Нереализовани губици	(460.463)	(273.357)
<i>Нераспоређена добит:</i>	<i>3.437.163</i>	<i>1.916.589</i>
Нераспоређени добитак ранијих година	435.347	345.389
Нераспоређени добитак текуће године	3.001.816	1.571.200
Стање на дан	13.625.763	11.311.597

Исказан (коригован) добитак за 2018. годину у укупном износу од 1.571.200 хиљада динара, односио се на добитак неживотних осигурања у износу од 1.479.121 хиљаду динара и добитак животних осигурања у износу 92.079 хиљада динара.

Добитак у 2019. години у износу од 3.001.816 хиљада динара односи се на добитак неживотних осигурања у износу од 2.955.477 хиљада динара и добитак животних осигурања у износу 46.339 хиљада динара (Напомена 49).

Компанија је на основу Одлуке Скупштине акционара о расподели добити за 2018. годину и исплати дивиденде, С бр. 7/19 од 25. априла 2019. године извршила расподелу добитка неживотних осигурања из 2018. године у износу од 1.481.439 хиљада динара (пре корекције) на следећи начин:

- за исплату дивиденде акционарима Компаније у укупном бруто износу од 1.481.354 хиљаде динара, односно у бруто износу од 168,75 динара по акцији; и
- преостали део добитка у износу од 85 хиљада динара задржан је као нераспоређена добит.

Добитак Компаније по основу животног осигурања у износу од 92.079 хиљада динара за 2018. годину распоређен је на следећи начин:

- 85% добитка по основу животног осигурања, односно 78.267 хиљада динара приписано је осигураницима у складу са Правилником о критеријумима и начину обрачунавања математичке резерве животних осигурања ("Службени лист Компаније", бр. 18/2016, Напомена 38); и
- 15%, односно 13.812 хиљада динара задржано је као нераспоређена добит.

НАПОМЕНЕ УЗ ПОЈЕДИНАЧНЕ ФИНАНСИЈСКЕ ИЗВЕШТАЈЕ
31. децембар 2019. године
37. КАПИТАЛ И РЕЗЕРВЕ (Наставак)

Дивиденда је акционарима Компаније исплаћена дана 5. јула 2019. године на следећи начин:

- Републици Србији дивиденда је исплаћена директном уплатом на рачун буџета, у складу са инструкцијама Управе за трезор; и
- свим осталим акционарима Компаније дивиденда је уплаћена преко Централног регистра хартија од вредности, односно на новчане рачуне преко чланова Централног регистра хартија од вредности код којих акционари имају отворене власничке рачуне хартија од вредности.

Акцијски капитал Компаније који је у друштвеном власништву чини 51,86% основног капитала Компаније, односно 4.552.270 акција, а дивиденда која припада друштвеном капиталу и која за 2018. годину износи од 768.196 хиљада динара се води као обавеза Компаније у пословним књигама (Напомена 41.1), док се не утврди коначан статус друштвеног капитала.

37.1. Основни и остали капитал

	У хиљадама динара	
	31. децембар 2019.	31. децембар 2018.
Акцијски капитал	2.754.874	2.754.874
Друштвени капитал	2.967.480	2.967.480
Укупно основни капитал	5.722.354	5.722.354
Остали капитал	131.421	131.421
Стање на дан	5.853.775	5.853.775

У пословној 2004. години, Компанија је извршила хомогенизацију номиналне вредности акцијског капитала, односно претварање дела ревалоризационих резерви у основни капитал. Комисија за хартије од вредности је својим Решењима бр. 4/0-29-1487/6-04 односно бр. 4/0-23-1615/3-04 од 14. децембра 2004. године дала одобрење за издавање хартија од вредности ради замене постојећих акција због промене њихове номиналне вредности, односно одобрење за издавање акција ради претварања резерви у основни капитал.

Након спроведених промена, акцијски капитал Компаније на дан 31. децембра 2004. године састојао се од 259.179 обичних акција појединачне номиналне вредности од 1.210 динара, док је друштвени капитал исказан кроз 4.552.270 обрачунских акција номиналне вредности 1.210 динара по акцији.

У пословној 2014. години, Скупштина акционара Компаније је на Ванредној седници одржаној 12. децембра 2014. године донела Одлуку о издавању обичних акција II РС емисије ради повећања основног капитала без објављивања проспекта. Сходно одлуци, Компанија је издала 3.966.942 комада обичних акција II РС емисије појединачне номиналне вредности од 1.210,00 динара, односно у укупном обиму од 4.799.999.820 динара.

Намена средстава прикупљених издавањем ове емисије акција је повећање основног капитала Компаније ради реализације развојних планова и јачања конкурентске позиције на тржишту. Акције II РС емисије понуђене су једном купцу, квалификованом инвеститору, Републици Србији, без објављивања проспекта.

НАПОМЕНЕ УЗ ПОЈЕДИНАЧНЕ ФИНАНСИЈСКЕ ИЗВЕШТАЈЕ
31. децембар 2019. године
37. КАПИТАЛ И РЕЗЕРВЕ (Наставак)**37.1. Основни и остали капитал (Наставак)**

Докапитализација Компаније (уплата средстава од стране Републике Србије) извршена је 26. децембра 2014. године на основу Закључка Владе Републике Србије 05 бр. 401-16168/2014 од 25. децембра 2014. године, а акције II емисије су уписане у Централном регистру хартија од вредности дана 26. децембра 2014. године, након чега је стање акцијског капитала Републике Србије у акцијском капиталу Компаније на дан 31. децембра 2014. године следеће:

<u>Емисија обичних акција</u>	<u>Укупан број акција</u>	<u>Номинална вредност једне акције 31. децембра 2014.</u>	<u>Укупна номинална вредност 31. децембра 2014. У динарима</u>
Прва емисија	9.513	1.210,00	11.510.730
Друга емисија	3.966.942	1.210,00	4.799.999.820
Укупно	3.976.455	1.210,00	4.811.510.550

Након спроведених промена, акцијски капитал Компаније на дан 31. децембра 2014. године је износио 5.113.606 хиљада динара и састојао се од 4.226.121 обичне акције појединачне номиналне вредности од 1.210 динара, док је друштвени капитал износио 5.508.247 хиљада динара исказан кроз 4.552.270 обрачунских акција номиналне вредности 1.210 динара по акцији.

Скупштина Компаније је на редовној седници одржаној 29. априла 2015. године донела Одлуку о покрићу губитка и смањењу основног капитала ради покрића губитка смањењем номиналне вредности акција, С бр. 8/15. Смањење основног капитала извршено је, у складу са чланом 321. Закона о привредним друштвима, смањењем номиналне вредности обичних акција са 1.210,00 динара по акцији на вредност од 651,89 динара по акцији, чиме је вредност акцијског капитала смањена за 2.358.733 хиљаде динара, а вредност друштвеног капитала је смањена за 2.540.767 хиљада динара. Акционари исте класе у спровођењу поступка смањења основног капитала Компаније имају исти третман, који се обезбеђује сразмерним смањењем вредности њихових акција.

Након извршеног смањења капитала у априлу 2015. године, основни капитал Компаније износи 5.722.354 хиљаде динара, од чега акцијски капитал износи 2.754.874 хиљаде динара, а друштвени капитал износи 2.967.480 хиљада динара. У конкретном случају, смањење основног капитала Компаније нема за последицу промену нето имовине Компаније, па се на ово смањење капитала не примењују одредбе из члана 319. Закона о привредним друштвима у погледу заштите поверилаца.

Компанија је извршила регистрацију наведене Одлуке о смањењу капитала у Агенцији за привредне регистре о чему је добила Решење бр. БД 57930/2015 од 3. јула 2015. године, а у Централном регистру хартија од вредности смањење акцијског капитала је извршено 12. августа 2015. године.

НАПОМЕНЕ УЗ ПОЈЕДИНАЧНЕ ФИНАНСИЈСКЕ ИЗВЕШТАЈЕ
31. децембар 2019. године
37. КАПИТАЛ И РЕЗЕРВЕ (Наставак)**37.1. Основни и остали капитал (Наставак)**

На дан 31. децембра 2019. године акцијски капитал Компаније (књиговодствена вредност) у износу од 2.754.874 хиљаде динара (31. децембар 2018. године: 2.754.874 хиљаде динара) налазио се у поседу укупно 3.384 акционара, од којих су 3.226 физичка лица, 141 правна лица, укључујући и Републику Србију, а 17 су кастоди лица (31. децембар 2018. године: укупно 3.416 акционара, од којих су 3.251 физичка лица, 148 правна лица, укључујући и Републику Србију, а 17 су кастоди лица).

Структура **акцијског капитала** на дан 31. децембра 2019. и 2018. године била је следећа:

Акционар	31. децембар 2019.			31. децембар 2018.		
	% учешћа	Број акција	у хиљадама динара	% учешћа	Број акција	у хиљадама динара
Република Србија	94,09%	3.976.455	2.592.124	94,09%	3.976.455	2.592.124
Комерцијална банка а.д. Београд	0,62%	26.207	17.084	0,62%	26.207	17.084
Utma Коммерс д.о.о. Београд	0,41%	17.493	11.403	0,41%	17.493	11.403
АМС осигурање а.д.о. Београд	0,35%	14.600	9.517	0,35%	14.600	9.517
Prudence Capital а.д. Београд	0,21%	8.720	5.684	0,23%	9.569	6.238
Рударско топионичарски басен Бор	0,18%	7.709	5.025	0,18%	7.709	5.025
Радовић Славиша	0,16%	6.714	4.377	0,17%	7.293	4.754
Саобраћајни факултет Београд	0,13%	5.547	3.616	0,13%	5.547	3.616
Коврлија Драган	0,13%	5.400	3.520	-	-	-
Металац а.д. Горњи Милановац	0,13%	5.391	3.514	0,13%	5.391	3.514
ТЦК Косјерић д.о.о.	0,12%	5.242	3.417	0,12%	5.242	3.417
Клинички центар Београд	0,12%	5.174	3.373	0,12%	5.174	3.373
Остала правна лица	1,28%	54.176	35.316	1,34%	56.816	37.037
Остала физичка лица	1,21%	51.324	33.456	1,20%	50.754	33.085
Кастоди и збирни рачун	0,86%	35.969	23.448	0,91%	37.871	24.687
Укупно	100,00%	4.226.121	2.754.874	100,00%	4.226.121	2.754.874

На дан 31. децембра 2019. године, берзанска цена акција Компаније износила је 3.316,00 динара (31. децембар 2018. године: 1.250,00 динара).

У складу са чланом 27. Закона о осигурању ("Службени гласник РС", бр. 139/2014), основни капитал акционарског друштва за осигурање не може бити мањи од динарске противвредности следећих износа и то за:

- животна осигурања EUR 3.200.000; и
- све врсте неживотних осигурања EUR 3.200.000.

Структура **основног капитала** Компаније (акцијски и друштвени) на дан 31. децембра 2019. и 31. децембра 2018. године приказана је у следећој табели:

	31. децембар 2019.		31. децембар 2018.	
	РСД	EUR	РСД	EUR
Основни капитал				
Животна осигурања	1.125.103	9.568	1.125.103	9.519
Неживотна осигурања	4.597.251	39.095	4.597.251	38.896
Стање на дан	5.722.354	48.663	5.722.354	48.415

Остали капитал у износу од 131.421 хиљаду динара формиран је у складу са захтевима из МСФИ 1 "Прва примена Међународних стандарда за финансијско извештавање" и прелазних одредби Правилника о обрасцима и садржини позиција у обрасцима финансијских извештаја за друштва за осигурање, на основу кога је Компанија извршила рекласификацију извора ванпословних средстава у корист рачуна осталог капитала.

НАПОМЕНЕ УЗ ПОЈЕДИНАЧНЕ ФИНАНСИЈСКЕ ИЗВЕШТАЈЕ
31. децембар 2019. године
37. КАПИТАЛ И РЕЗЕРВЕ (Наставак)**37.2. Нереализовани добици**

	У хиљадама динара	
	31. децембар 2019.	31. децембар 2018.
Актуарски добици по основу планова дефинисаних примања	1.387	1.387
Добици по основу власничких хартија од вредности расположивих за продају	602.538	313.427
Добици по основу дужничких хартија од вредности расположивих за продају	1.192.023	566.959
Стање на дан	1.795.948	881.773

Повећање добитака по основу власничких хартија од вредности расположивих за продају је последица повећања фер вредности акција Комерцијалне банке а.д. Београд које су класификоване као финансијска имовина расположива за продају, а повећање добитака по основу дужничких хартија од вредности расположивих за продају је последица повећања фер вредности државних дужничких хартија од вредности.

37.3. Нереализовани губици

	У хиљадама динара	
	31. децембар 2019.	31. децембар 2018.
Актуарски губици по основу планова дефинисаних примања	223.395	115.650
Губици по основу власничких хартија од вредности расположивих за продају	84.053	84.053
Губици по основу дужничких хартија од вредности расположивих за продају	153.015	73.654
Стање на дан	460.463	273.357

Повећање актуарских губитака по основу планова дефинисаних примања у износу 107.745 хиљада динара у 2019. години је последица исказивања актуарског губитка при обрачуна дугорочних резервисања за отпремнине (Напомена 38.4).

НАПОМЕНЕ УЗ ПОЈЕДИНАЧНЕ ФИНАНСИЈСКЕ ИЗВЕШТАЈЕ
31. децембар 2019. године
37. КАПИТАЛ И РЕЗЕРВЕ (Наставак)**37.4. Промене на рачунима капитала и резерви**

Промене на рачунима капитала и резерви током 2018. и 2019. године приказане су у следећој табели:

	Основни и остали капитал	Ревалоризационе резерве	Нереализовани добици/ (губици), нето	Нераспоредена добит	Укупно <i>Кориговано</i>
Стање - 1. јануар 2018. године, кориговано	5.853.775	3.007.506	227.741	1.397.318	10.486.340
Расподела добити - дивиденда	-	-	-	(1.126.618)	(1.126.618)
Ефекти усклађивања хартија од вредности преко капитала	-	-	392.801	-	392.801
Актуарски добици	-	-	253	-	253
Одложени порески ефекти	-	-	(12.379)	-	(12.379)
Пренос са једног на други облик капитала	-	(74.689)	-	74.689	-
Добитак текуће године	-	-	-	1.571.200	1.571.200
Укупан резултат текуће године	-	(74.689)	380.675	1.645.889	1.951.875
Стање - 31. децембар 2018. године, кориговано	5.853.775	2.932.817	608.416	1.916.589	11.311.597
Расподела добити - дивиденда	-	-	-	(1.481.354)	(1.481.354)
Повећање математичке резерве	-	-	-	(78.267)	(78.267)
Процена некретнина - повећање	-	211.924	-	-	211.924
Процена некретнина - смањење	-	(41.451)	-	-	(41.451)
Ефекти усклађивања хартија од вредности преко капитала	-	-	885.834	-	885.834
Актуарски губици по основу отпремнина	-	-	(107.745)	-	(107.745)
Одложени порески ефекти	-	(25.571)	(51.020)	-	(76.591)
Пренос са једног на други облик капитала	-	(78.379)	-	78.379	-
Добитак текуће године	-	-	-	3.001.816	3.001.816
Укупан резултат текуће године	-	66.523	727.069	3.080.195	3.873.787
Стање - 31. децембар 2019. године	5.853.775	2.999.340	1.335.485	3.437.163	13.625.763

38. ДУГОРОЧНА РЕЗЕРВИСАЊА

	У хиљадама динара	
	31. децембар 2019.	31. децембар 2018.
Математичка резерва	4.873.732	4.505.603
Резерве за изравнање ризика	94.227	81.366
Резерве за бонусе и попусте	156.586	158.930
Друга дугорочна резервисања	956.122	764.525
Стање на дан	6.080.667	5.510.424

Друга дугорочна резервисања на дан 31. децембра 2019. године састоје се од резервисања за бенефиције запослених у износу од 901.282 хиљаде динара и резервисања за судске спорове у износу од 54.840 хиљада динара.

НАПОМЕНЕ УЗ ПОЈЕДИНАЧНЕ ФИНАНСИЈСКЕ ИЗВЕШТАЈЕ
31. децембар 2019. године
38. ДУГОРОЧНА РЕЗЕРВИСАЊА (Наставак)

Промене на рачунима дугорочних резервисања у 2018. и 2019. години биле су следеће:

	У хиљадама динара					Укупно
	Математичка резерва*	Резерве за изравнање ризика	Резерве за бонусе и попусте	Резервисања за отпремнине и јубиларне награде**	Резервисања за судске спорове у току	
Стање - 1. јануар 2018. године	4.086.754	68.638	209.082	637.658	76.100	5.078.232
Додатна резервисања	429.392	12.729	29.373	102.279	3.180	576.953
Смањења по обрачуна	(10.495)	-	(79.526)	-	-	(90.021)
Искоришћена резервисања	-	-	-	(54.691)	-	(54.691)
Остало	(48)	(1)	1	(1)	-	(49)
Стање - 31. децембар 2018. године	4.505.603	81.366	158.930	685.245	79.280	5.510.424
Додатна резервисања	316.201	12.861	27.158	276.533	-	632.753
Смањења по обрачуна	(27.280)	-	(29.501)	-	(24.440)	(81.221)
Искоришћена резервисања	-	-	-	(60.496)	-	(60.496)
Расподела добити (Напомена 37)	78.267	-	-	-	-	78.267
Остало	941	-	(1)	-	-	940
Стање - 31. децембар 2019. године	4.873.732	94.227	156.586	901.282	54.840	6.080.667

* Математичка резерва се обрачунава по нето проспективној методи.

** Обелодањивање дугорочних резервисања за бенефиције запослених се врши у складу са МРС 19 (Напомена 38.4)

38.1. Математичка резерва

Обрачун математичке резерве извршен је у складу са актима Компаније и Одлуком Народне банке Србије о техничким резервама. Математичка резерва на дан 31. децембра 2019. године износи 4.873.732 хиљаде динара (31. децембар 2018. године: 4.505.603 хиљаде динара). Од овог износа на чисту математичку резерву са преносном премијом односи се 4.784.954 хиљаде динара, резерву добити 83.330 хиљада динара, а резерву будућих трошкова 5.448 хиљада динара.

Учешће реосигуравача на дан 31. децембра 2019. године у математичкој резерви износи 3.002 хиљаде динара. Такође, вршена је провера довољности резервације и утврђени износ по ЛАТ тесту прокњижен је у пословним књигама Компаније као део математичке резерве. Повећање математичке резерве у односу на стање на дан 31. децембра 2018. године износи 368.129 хиљада динара.

38.2. Резерва за изравнање ризика (РЗИР)

Обрачунате РЗИР на дан 31. децембра 2019. године износе 94.227 хиљада динара (31. децембар 2018. године: 81.366 хиљада динара), што је повећање у односу на претходну годину за 12.861 хиљаду динара (Напомена 8).

38.3. Резерве за бонусе и попусте

Резерве за бонусе и попусте на дан 31. децембра 2019. године износе 156.586 хиљада динара и у односу на крај претходне године, када су износиле 158.930 хиљада динара, смањене су за 2.344 хиљаде динара.

НАПОМЕНЕ УЗ ПОЈЕДИНАЧНЕ ФИНАНСИЈСКЕ ИЗВЕШТАЈЕ
31. децембар 2019. године
38. ДУГОРОЧНА РЕЗЕРВИСАЊА (Наставак)**38.4. Резервисања у складу са МРС 19 "Примања запослених"**

	Отпрем- нине	Јубиларне награде	У хиљадама динара	
			Неискош- ћени годишњи одмори	Укупно
Стање - 1. јануар 2019. године	338.719	326.412	20.114	685.245
Трошак услуга	22.820	36.657	700	60.177
Трошак камата	16.089	15.506	-	31.595
Плаћене бенефиције	(11.526)	(48.277)	(693)	(60.496)
Актуарски губици	107.745	77.016	-	184.761
Стање - 31. децембар 2019. године	473.847	407.314	20.121	901.282

Обрачун дугорочних резервисања у складу са МРС 19, за јубиларне награде и отпремнине приликом одласка у пензију, израђен је на основу следећег:

- података о запосленим, њиховим годинама старости, радном стажу и висини примања, интерним актима и пословним политикама Компаније;
- пословног плана Компаније;
- података Републичког завода за статистику о зарадама у Републици Србији, Закона о раду и Закона о порезу на доходак грађана;
- прогноза економских кретања датих од стране Владе Србије и Народне банке Србије; и
- актуарских претпоставки.

Актуарске претпоставке коришћене у обрачуну су следеће:

- таблице морталитета РЗС Србије 2010-2012., посебно за мушки и женски пол;
- стопа инвалидитета (вероватноћа настанка потпуне радне неспособности) која износи 0,1%;
- пројектована стопа раста зарада од 5%;
- дисконтна стопа од 3%; и
- стопа флукуације 2%.

38.5. Резервисања за судске спорове

Компанија је у текућем извештајном периоду извршила смањење резервисања за судске спорове у износу 24.440 хиљада динара, тако да укупно резервисање на дан 31. децембра 2019. године по наведеном основу износи 54.840 хиљада динара (Напомена 57).

39. ОДЛОЖЕНЕ ПОРЕСКЕ ОБАВЕЗЕ

Стање одложених пореских обавеза приказано је у Напомени 23.3.

Промене на рачуну одложених пореских обавеза у току године приказане су како следи:

	У хиљадама динара	
	2019.	2018.
Стање на дан 1. јануара	372.068	346.470
Ефекат одложених пореза по основу средстава која подлежу амортизацији	38.784	16.769
Ефекат одложених пореза по основу усклађивања вредности хартија до вредности расположивих за продају	51.020	12.380
Ефекат одложених пореза по основу резервисања за отпремнине	(4.108)	(3.551)
Стање на дан 31. децембра	457.764	372.068

НАПОМЕНЕ УЗ ПОЈЕДИНАЧНЕ ФИНАНСИЈСКЕ ИЗВЕШТАЈЕ
31. децембар 2019. године
40. ОБАВЕЗЕ ПО ОСНОВУ ШТЕТА И УГОВОРЕНИХ ИЗНОСА

	У хиљадама динара	
	31. децембар 2019.	31. децембар 2018.
Обавезе по основу штета и уговорених износа у земљи	48.178	145.359
Обавезе по основу штета и уговорених износа у иностранству	229	229
Обавезе по основу удела у штетама из саосигурања у земљи	14.656	1.514
Стање на дан	63.063	147.102

41. ОБАВЕЗЕ ЗА ПРЕМИЈУ, ЗАРАДЕ И ДРУГЕ ОБАВЕЗЕ**41.1. Обавезе за премију, зараде и друге обавезе**

	У хиљадама динара	
	31. децембар 2019.	31. децембар 2018.
Обавезе за премију саосигурања у земљи	851.487	773.503
Обавезе за премију реосигурања у земљи	367.119	310.363
Обавезе за провизију из послова осигурања и реосигурања	51.827	41.242
Обавезе по основу зарада и накнада зарада	198.405	170.412
Примљени аванси	224.694	126.022
Обавезе према добављачима	151.188	148.670
Обавезе према добављачима - повезана правна лица (Напомена 51)	27.584	25.718
Обавезе за порез на послове осигурања	70.185	69.067
Обавезе за дивиденде и учешћа у резултату	2.011.341	1.239.994
Остале обавезе за порезе доприносе и друге дажбине	3.072	5.165
Обавезе према запосленима	11.935	8.445
Обавезе према Удружењу осигуравајућих организација	17.334	16.818
Обавезе према РФЗО - 5% АО	103.646	46.595
Остале краткорочне обавезе	37.661	41.413
Стање на дан	4.127.478	3.023.427

У току 2019. године дошло је до повећања обавеза за премију, зараду и друге обавезе, што је пре свега резултат повећања обавеза за дивиденду за 771.347 хиљада динара у односу на претходну годину.

Исказана обавеза за дивиденду у износу 2.011.341 хиљаду динара на дан 31. децембра 2019. године односи се највећим делом на дивиденду која припада друштвеном капиталу у износу од 2.008.190 хиљада динара (по основу расподеле добитка из 2018. године износ од 768.196 хиљада динара - Напомена 37, односно по основу расподеле добитка оствареног у 2017. и ранијим годинама износ од 1.239.994 хиљаде динара).

Остатак у износу од 3.151 хиљаду динара се односи на обавезе за дивиденду по основу расподеле добити остварене у 2018. години за акционаре којима дивиденда није исплаћена јер члан Централног регистра хартија од вредности коме су пренета средства по основу исплате дивиденде, није могао да утврди податке о лицима која имају право на дивиденду, те су сходно Правилима пословања Централног регистра хартија од вредности средства враћена Компанији, уз спецификацију акционара којима дивиденда није исплаћена и у ком износу.

НАПОМЕНЕ УЗ ПОЈЕДИНАЧНЕ ФИНАНСИЈСКЕ ИЗВЕШТАЈЕ
31. децембар 2019. године
41. ОБАВЕЗЕ ЗА ПРЕМИЈУ, ЗАРАДЕ И ДРУГЕ ОБАВЕЗЕ (Наставак)**41.2. Обавезе према рочности доспећа**

	У хиљадама динара				
	31. децембар	Штете	Добављачи	Са/ре-осигурање	Укупно
Недоспело	2018.	12.308	126.254	994.815	1.133.377
	2019.	948	143.542	1.099.753	1.244.243
0 – 60	2018.	62.137	25.309	25.825	113.271
	2019.	44.564	30.585	16.909	92.058
60 – 90	2018.	8.505	1.224	2.081	11.810
	2019.	98	0	9.928	10.026
90 и више	2018.	64.152	21.601	61.145	146.898
	2019.	17.453	4.645	92.016	114.114
УКУПНО	2018.	147.102	174.388	1.083.866	1.405.356
	2019.	63.063	178.772	1.218.606	1.460.441

41.3. Обавезе за порез из резултата

Компанија је у пореском билансу сходно Закону о порезу на добит ("Службени гласник РС", бр. 25/2001, 80/2002, 80/2002 - др. закон, 43/2003, 84/2004, 18/2010, 101/2011, 119/2012, 47/2013, 108/2013, 68/2014 - др. закон, 142/2014, 91/2015 - аутентично тумачење, 112/2015, 113/17, 95/2018 и 86/2019) исказала обавезу по основу пореза на добитак у 2019. години у износу 401.697 хиљада динара (31. децембар 2018. године: 136.872 хиљаде динара).

Компанија је аконтативно по Решењу о порезу на добитак из 2018. године уплатила износ који на дан 31. децембра 2019. године износи 129.730 хиљада динара.

42. РЕЗЕРВЕ ЗА ПРЕНОСНЕ ПРЕМИЈЕ

	У хиљадама динара	
	31. децембар 2019.	31. децембар 2018.
Преносне премије животних осигурања	409.598	197.857
Преносне премије неживотних осигурања	11.835.262	11.234.948
Преносне премије саосигурања - живот	8.159	-
Преносне премије саосигурања - неживот	304.706	144.118
Стање на дан	12.557.725	11.576.923

Обрачун преносне премије извршен је у складу са актима Компаније и релевантном одлуком Народне банке Србије, методом "pro rata temporis".

Укупна преносна премија на дан 31. децембра 2019. године износи 12.557.725 хиљада динара, и у односу на претходну годину виша је за 980.802 хиљаде динара (Напомена 5), када је износила 11.576.923 хиљаде динара.

43. РЕЗЕРВЕ ЗА НЕИСТЕКЛЕ РИЗИКЕ

Компанија је образовала резерве за неистекле ризике на дан 31. децембра 2019. године у износу 225.089 хиљада динара, док је стање на дан 31. децембра 2018. године након корекције почетног стања износило 164.451 хиљаду динара. У односу на претходну годину резерве за неистекле ризике су повећане за износ од 60.638 хиљада динара (Напомена 5).

НАПОМЕНЕ УЗ ПОЈЕДИНАЧНЕ ФИНАНСИЈСКЕ ИЗВЕШТАЈЕ
31. децембар 2019. године
44. ДРУГА ПАСИВНА ВРЕМЕНСКА РАЗГРАНИЧЕЊА

	У хиљадама динара	
	31. децембар 2019.	31. децембар 2018.
Допринос за превентиву	1.004.909	953.710
Остала пасивна временска разграничења - унапред обрачунати трошкови	28.895	19.303
Стање на дан	1.033.804	973.013

Кретање на рачуну доприноса за превентиву у 2019. и 2018. години приказано је у табели у наставку:

	У хиљадама динара	
	2019.	2018.
Стање на дан 1. јануара	953.710	864.217
Повећање у току периода (Напомена 8)	303.740	333.207
Исплате осигураницима	(252.541)	(243.714)
Стање на дан 31. децембра	1.004.909	953.710

45. РЕЗЕРВИСАНЕ ШТЕТЕ

	У хиљадама динара	
	31. децембар 2019.	31. децембар 2018.
Резервисане штете животних осигурања:		
- настале непријављене штете	96.752	18.767
- настале пријављене штете	40.598	28.809
	137.350	47.576
Резервисане штете неживотних осигурања		
- настале непријављене штете	7.132.857	6.084.078
- настале пријављене штете	5.270.184	4.647.222
	12.403.041	10.731.300
Резервисане штете саосигурања:		
- живот	737	-
- неживот	15.506	29.762
	16.243	29.762
Стање на дан	12.556.634	10.808.638

Резервисане штете на дан 31. децембра 2019. године утврђене су у складу са Правилником Компаније и износе 12.556.634 хиљаде динара, док су на исти датум претходне године износиле 10.808.638 хиљада динара. Повећање резервисаних штета у односу на претходну годину износи 1.747.996 хиљада динара. Промене на рачунима резервисаних штета приказане су у Напомени 56.3.

Износ резервисаних штета је утврђен у складу са Правилником Компаније и Одлуком Народне банке Србије о техничким резервама.

Полазни интервали поверења (који одређују износе маргине ризика) су били коначни интервали на крају претходне године: за врсту 01 - 40%; за врсту 02 - 70%; за врсту 03 - 84,119%; за врсту 08 - 97,94875%; за врсту 09 - 40%; за врсту 10 - 99,99999904238%; за врсту 13 - 67,087% и за врсту 18 - 62%. После поређења са искуством кориговани су интервали поверења на следећим врстама осигурања : 01 - 99,93%; 02 - 96%; 03 - 93,85%; 08 - 40,00%; 10 - 99,89%, 13 - 64,2% и 18 - 99,91%. По обрачуну насталих непријављених штета извршен је обрачун по ЛАТ тесту, који је кориговао интервале поверења на врстама осигурања 08 - 85,366%; 09 - 91,219% и 10 - 99,999999620672%, тако да коначна резервација задовољава критеријуме поређења са искуством и тест адекватности обавеза.

НАПОМЕНЕ УЗ ПОЈЕДИНАЧНЕ ФИНАНСИЈСКЕ ИЗВЕШТАЈЕ
31. децембар 2019. године
45. РЕЗЕРВИСАНЕ ШТЕТЕ (Наставак)

Интервали поверења одређују износ маргине ризика који је потребно имати на нивоу врсте осигурања у зависности од поређења са искуством и теста адекватности резервисаних штета. Основа за обрачун су развојни троуглови пријављених штета (*incurred claims*) насталих од 2005. – 2019. године (уз кориговање резервисаних насталих пријављених штета ранијих година на основу остварења до дана обрачуна). Остале врсте осигурања се раде паушалном методом.

Утврђен износ резервисаних штета је у складу са актуарском струком и прописима и обезбеђује трајно испуњење обавеза Компаније.

46. ВАНБИЛАНСНА АКТИВА/ПАСИВА

	У хиљадама динара	
	31. децембар 2019.	31. децембар 2018.
Остала потраживања (а)	191.854	82.711
Примљене менице (б)	948.982	337.764
Издате менице (в)	16.490	14.182
Стање на дан	1.157.326	434.657

- (а) У ванбилансној евиденцији Компаније евидентирано је потраживања/обавеза у износу од 191.854 хиљаде динара. Наведени износ се односи на:
- потраживање/обавезу у износу од USD 862.019, односно 90.442 хиљаде динара по Решењу о извршењу Привредног суда у Београду 4 И-1747/12 од 24. априла 2012. године; и
 - потраживање у износу од 101.412 хиљада динара које се односи на обрачунату неисплаћену дивиденду Комерцијалне банке а.д. Београд по основу одлука скупштине банке о подели добитка из 2014, 2017. и 2018. године и нераспоређеног добитка ранијих година.
- (б) Компанија на дан 31. децембра 2019. године поседује укупно 6.042 меница које су примљене, најчешће, као средство обезбеђења, од чега се 5.851 односе на неживотна осигурања, а 191 на животна осигурања. Од укупног броја примљених меница 6.003 су бланко, док су осталих 39 попуњене на укупан износ од 948.976 хиљада динара.
- (в) Компанија је на дан 31. децембра 2019. године издала укупно 641 бланко меницу и 74 попуњених на износ од 16.490 хиљада динара као средство финансијског обезбеђења за потребе учешћа на тендерима, по уговорима о издавању банкарских гаранција као и по другим основама (закуп пословног простора, отварање рачуна). Износи на који се бланко менице могу попуњити дефинисани су конкретним меничним овлашћењем.

Компанија је дана 14. јула 2017. године закључила са МТС банком а.д. Београд Уговор бр. 360052400280103892 о регулисању односа којим је Компанији до 30. јуна 2018. године одобрен обнављајући оквир за издавање, од стране банке, свих врста гаранција и писама о намерама тако да укупно једновремено ванбилансно задужење Компаније код банке по овом уговору не може прећи износ од 200.000 хиљада динара. Рок важности сваке појединачне гаранције која се издаје на основу овог Уговора, не може бити дужи од 30. јуна 2022. године, а средства обезбеђења су менице Компаније. Дана 29. јуна 2018. године, Компанија је са МТС банком а.д. Београд закључила Анекс 1 Уговора о регулисању односа, чиме је продужен одобрени обнављајући оквир за издавање, од стране банке, свих врста гаранција и писама о намерама до 30. јуна 2019. године, а рок важности сваке појединачне гаранције која се издаје на основу овог уговора не може бити дужи од 30. јуна 2023. године.

Дана 24. јуна 2019. године, Компанија је са МТС банком а.д. Београд закључила Анекс 2 наведеног уговора, чиме је продужен одобрени обнављајући оквир за издавање, од стране банке, свих врста гаранција и писама о намерама до 30. јуна 2020. године, а рок важности сваке појединачне гаранције која се издаје на основу овог уговора, не може бити дужи од 30. јуна 2024. године. По основу гаранција прибављених од МТС банке а.д. Београд, до 14. јула 2017. године, средство обезбеђења је био наменски депозит Компаније који се сукцесивно ослобађа по доспећу сваке гаранције која је издата до тог датума, а рок важења последње гаранције по том основу је 1. октобар 2019. године. Компанија на дан 31. децембра 2019. године нема наменски депозит за гаранције код МТС банке а.д. Београд.

НАПОМЕНЕ УЗ ПОЈЕДИНАЧНЕ ФИНАНСИЈСКЕ ИЗВЕШТАЈЕ
31. децембар 2019. године
46. ВАНБИЛАНСНА АКТИВА/ПАСИВА (Наставак)

Компанија је дана 17. јула 2017. године закључила са Комерцијалном банком а.д. Београд Уговор о оквирном износу за ангажовање банке бр. 00-418-0001445.8 којим је Компанији до 11. јула 2018. године одобрен обнављајући оквир за издавање, од стране банке, свих врста гаранција и писама о намерама тако да укупно једновремено ванбилансно задужење Компаније код банке по овом уговору не може прећи износ од EUR 5.500 хиљада у динарској противвредности. Рок важности сваке појединачне гаранције која се издаје на основу овог уговора, не може бити дужи од 11. јула 2020. године, а средства обезбеђења су менице Компаније.

Дана 30. јула 2018. године, Компанија је са Комерцијалном банком а.д. Београд закључила Анекс 1 Уговора о оквирном износу за ангажовање, чиме је продужен одобрени обнављајући оквир за издавање, од стране банке, свих врста гаранција и писама о намерама до 11. јула 2019. године, а рок важности сваке појединачне гаранције која се издаје на основу овог уговора, не може бити дужи од 11. јула 2023. године. Дана 5. септембра 2018. године, Компанија је са Комерцијалном банком а.д. Београд закључила Анекс 2 Уговора о оквирном износу за ангажовање банке којим је повећан обнављајући оквир за издавање гаранција и писама о намерама на износ од EUR 8.700 хиљада у динарској противвредности.

Дана 18. јула 2019. године Компанија је са Комерцијалном банком а.д. Београд закључила Анекс 3 Уговора о оквирном износу за ангажовање банке, чиме је продужен одобрени обнављајући оквир за издавање, од стране банке, свих врста гаранција и писама о намерама до 11. јула 2020. године, а рок важности сваке појединачне гаранције која се издаје на основу овог уговора, не може бити дужи од 11. јула 2024. године

На дан 31. децембра 2019. године стање банкарских гаранција и писама о намерама које су прибављене од МТС банке а.д. Београд укупно износи 81.568 хиљада динара, EUR 8.928,00 и USD 10.049,30 (31. децембар 2018. године: гаранције у износу од 81.828 хиљада динара и EUR 8.928,00 и USD 10.049,30).

Стање банкарских гаранција и писама о намерама које су прибављене од Комерцијалне банке а.д. Београд на дан 31. децембра 2019. године укупно износи 571.947 хиљада динара (31. децембар 2018. године: гаранције у износу од 571.669 хиљада динара).

47. СРЕДСТВА ТЕХНИЧКИХ И ГАРАНТНИХ РЕЗЕРВИ
47.1. Техничке резерве

	31. децембар 2019.			У хиљадама динара 31. децембар 2018.		
	Живот	Неживот	Укупно	Живот	Неживот	Укупно
Математичка резерва	4.873.732	-	4.873.732	4.505.603	-	4.505.603
Резерве за изравнање ризика	-	94.227	94.227	-	81.366	81.366
Резерве за бонусе и попусте	10.620	145.966	156.586	-	158.930	158.930
Резерве за преносне премије	417.757	12.139.968	12.557.725	197.857	11.379.066	11.576.923
Резерве за неистекле ризике	-	225.089	225.089	-	164.451	164.451
Резервисане штете	138.087	12.418.547	12.556.634	47.576	10.761.062	10.808.638
Стање на дан	5.440.196	25.023.797	30.463.993	4.751.036	22.544.875	27.295.911

Укупне обрачунате техничке резерве Компаније на дан 31. децембра 2019. године износе 30.463.993 хиљаде динара. На дан 31. децембра 2018. године, након корекције почетног стања, техничке резерве износиле су 27.295.911 хиљада динара.

Техничке резерве у самопридржају на дан 31. децембра 2019. године износе 28.555.529 хиљада динара (31. децембар 2018. године: 25.815.340 хиљада динара).

НАПОМЕНЕ УЗ ПОЈЕДИНАЧНЕ ФИНАНСИЈСКЕ ИЗВЕШТАЈЕ
31. децембар 2019. године
47. СРЕДСТВА ТЕХНИЧКИХ И ГАРАНТНИХ РЕЗЕРВИ (Наставак)**47.2. Техничке резерве које падају на терет саосигураваача, реосигураваача и ретроцесионара**

	31. децембар 2019.			У хиљадама динара 31. децембар 2018.		
	Живот	Неживот	Укупно	Живот	Неживот	Укупно
Техничке резерве које падају на терет саосигураваача, реосигураваача:						
Резерве за преносне премије	328	1.190.442	1.190.770	-	932.345	932.345
Резервисане штете	-	714.692	714.692	-	546.165	546.165
Остале техничке резерве	3.002	-	3.002	2.061	-	2.061
Стање на дан	3.330	1.905.134	1.908.464	2.061	1.478.510	1.480.571

47.3. Депоновање и улагање средстава техничких резерви и валутна структура инвестираних средстава

	31. децембар 2019.			У хиљадама динара 31. децембар 2018.		
	Живот	Неживот	Укупно	Живот	Неживот	Укупно
Хартије од вредности које је издала Република Србија	4.755.428	14.395.265	19.150.693	4.430.883	14.266.134	18.697.017
Акције којима се тргује	225.576	1.031.905	1.257.481	178.107	850.299	1.028.406
Инвестиционе некретнине	17.685	1.820.525	1.838.210	32.179	1.745.038	1.777.217
Орочени депозити код банака	310.138	4.342.833	4.652.971	52.330	1.899.000	1.951.330
Готовина	128.039	1.528.135	1.656.174	55.476	1.506.849	1.562.325
Потраживања за недоспеле премије	-	-	-	-	799.045	799.045
Остали облици улагања техничких резерви	3.330	1.905.134	1.908.464	2.061	1.478.510	1.480.571
Стање на дан	5.440.196	25.023.797	30.463.993	4.751.036	22.544.875	27.295.911

Компанија је обезбедила потпуну покривеност техничких резерви прописаним облицима улагања у складу са Законом о осигурању и Одлуком Народне банке Србије о инвестирању средстава осигурања ("Службени гласник РС", бр. 55/2015 и 111/2017).

Валутна структура инвестираних средстава обе врсте осигурања одговара структури обавеза по основу тих осигурања по свим материјално значајним валутама.

НАПОМЕНЕ УЗ ПОЈЕДИНАЧНЕ ФИНАНСИЈСКЕ ИЗВЕШТАЈЕ
31. децембар 2019. године
47. СРЕДСТВА ТЕХНИЧКИХ И ГАРАНТНИХ РЕЗЕРВИ (Наставак)**47.4. Гарантна резерва и депоновање и улагање средстава гарантне резерве**

	31. децембар 2019.			У хиљадама динара 31. децембар 2018.		
	Живот	Неживот	Укупно	Живот	Неживот	Укупно
Примарни капитал (I)	1.897.292	10.096.142	11.993.434	1.662.556	8.732.020	10.394.576
Уплаћени основни капитал по основу обичних акција	1.125.103	4.597.251	5.722.354	1.125.103	4.597.251	5.722.354
Ревалоризационе резерве с нереализованим резултатима	724.257	3.610.568	4.334.825	485.870	3.055.363	3.541.233
Нераспоређени добитак ранијих година	24.763	410.584	435.347	5.543	339.846	345.389
Нераспоређени добитак текуће године, до 50 %	23.169	1.477.739	1.500.908	46.040	739.560	785.600
Допунски капитал (II)	-	-	-	-	-	-
Одбитне ставке - први део (III)	-	(26.397)	(26.397)	-	(69.622)	(69.622)
Нематеријална улагања (имовина)	-	(26.397)	(26.397)	-	(69.622)	(69.622)
Губитак текуће године и непокривени губитак ранијих година	-	-	-	-	-	-
Гарантни капитал (I+II+III)	1.897.292	10.069.745	11.967.037	1.662.556	8.662.398	10.324.954
Одбитне ставке - други део (IV)	(259.353)	(270.566)	(529.919)	(259.353)	(280.673)	(540.026)
Удели, односно акције других друштава за осигурање са седиштем у Републици Србији	(259.353)	(174.273)	(433.626)	(259.353)	(174.273)	(433.626)
Неликвидна средства	-	(96.293)	(96.293)	-	(106.400)	(106.400)
Гарантна резерва - прелиминарни резултат (I + II+III +IV)	1.637.939	9.799.179	11.437.118	1.403.203	8.381.725	9.784.928
Одбитак за случај из члана 124. став 6. тачка 1) Закона о осигурању	(396.669)	(1.650.732)	(2.047.401)	(205.229)	(1.379.018)	(1.584.247)
Гарантна резерва - коначни резултат	1.241.270	8.148.447	9.389.717	1.197.974	7.002.707	8.200.681

Депоновање и улагање средстава гарантне резерве приказано је у следећој табели:

	31. децембар 2019.			У хиљадама динара 31. децембар 2018.		
	Живот	Неживот	Укупно	Живот	Неживот	Укупно
Акције којима се тргује	259.353	174.273	433.626	259.353	174.273	433.626
Акције којима се не тргује	48.487	867.928	916.415	48.487	867.928	916.415
Власнички удели	12.552	226.515	239.067	12.552	146.515	159.067
Инвестиционе некретнине	107.096	-	107.096	114.582	-	114.582
Грађевински објекти који служе за обављање делатности	580.881	5.454.726	6.035.607	564.671	5.137.927	5.702.598
Потраживања по основу премије и остала потраживања	232.901	906.331	1.139.232	156.718	106.118	262.836
Разграничени плаћени трошкови, залихе и активна временска разграничења	-	54.530	54.530	41.611	54.814	96.425
Опрема, нематеријална улагања и остала имовина	-	464.144	464.144	-	515.132	515.132
Стање на дан	1.241.270	8.148.447	9.389.717	1.197.974	7.002.707	8.200.681

НАПОМЕНЕ УЗ ПОЈЕДИНАЧНЕ ФИНАНСИЈСКЕ ИЗВЕШТАЈЕ
31. децембар 2019. године
48. АДЕКВАТНОСТ КАПИТАЛА

Законом о осигурању, чл. 25. и чл. 124. до 130. и Одлуком о адекватности капитала друштва за осигурање/реосигурање ("Службени гласник РС", бр. 51/2015), прописани су начин и динамика процене услова који се односе на адекватност капитала, односно начин и динамика обрачуна гарантног капитала и захтеване маргине солвентности за неживотна и животна осигурања.

У следећој табели дат је обрачун адекватности капитала сагласно Закону о осигурању, према подацима на дан 31. децембра 2019. и 2018. године.

	31. децембар 2019.			У хиљадама динара 31. децембар 2018.		
	Живот	Неживот	Укупно	Живот	Неживот	Укупно
	1. Гарантни капитал	1.897.292	10.069.745	11.967.037	1.662.556	8.662.398
2. Гарантна резерва (расположива маргина солвентности)	1.241.270	8.148.447	9.389.717	1.197.974	7.002.707	8.200.681
3. Маргина солвентности (захтевана маргина солвентности)	343.711	4.103.937	4.447.648	299.816	4.061.794	4.361.610
4. Разлика гарантне резерве и захтеване маргине солвентности (2-3)	<u>897.559</u>	<u>4.044.510</u>	<u>4.942.069</u>	<u>898.158</u>	<u>2.940.913</u>	<u>3.839.071</u>
5. Однос захтеване маргине солвентности и гарантног капитала (3:1 < 3)	<u>0,18</u>	<u>0,41</u>	<u>0,37</u>	<u>0,18</u>	<u>0,47</u>	<u>0,42</u>
6. Износ прописан чланом 27. Закона о осигурању	<u>376.297</u>	<u>376.297</u>	<u>752.594</u>	<u>378.223</u>	<u>378.223</u>	<u>756.446</u>
7. Разлика гарантног капитала и износа прописаног чланом 27. Закона о осигурању (1-6 >0)	<u>1.520.995</u>	<u>9.693.448</u>	<u>11.214.443</u>	<u>1.284.333</u>	<u>8.284.175</u>	<u>9.568.508</u>
8. Однос гарантне резерве (расположиве МС) и захтеване маргине солвентности (2:3)	<u>3,61</u>	<u>1,99</u>	<u>2,11</u>	<u>4,00</u>	<u>1,72</u>	<u>1,88</u>

Компанија је испунила све услове који се односе на адекватност капитала, прописане Законом о осигурању и подзаконским актима, тако што је:

- Однос гарантне резерве (расположива маргина солвентности) и захтеване маргине солвентности 1,99 за неживотна осигурања и 3,61 за животна осигурања.
- Однос захтеване маргине солвентности и гарантног капитала 0,41 за неживотна осигурања и 0,18 за животна осигурања.

Гарантни капитал већи је од износа основног капитала прописаног чланом 27. Закона о осигурању за 9.693.448 хиљада динара код неживотних осигурања и за 1.520.995 хиљада динара код животних осигурања.

НАПОМЕНЕ УЗ ПОЈЕДИНАЧНЕ ФИНАНСИЈСКЕ ИЗВЕШТАЈЕ
31. децембар 2019. године

49. СТРУКТУРА ИМОВИНЕ, ОБАВЕЗА И КАПИТАЛА, БИЛАНС УСПЕХА ЖИВОТНОГ И НЕЖИВОТНОГ ОСИГУРАЊА

Компанија је сходно захтевима Закона о осигурању и пратећих подзаконских аката извршила раздвајање имовине која може служити или служи за измирење обавеза по основу осигурања и припадајућег капитала и обавеза животног односно неживотног осигурања.

Имовина животног, односно неживотног осигурања, као и припадајући капитал и обавезе приказани су у следећој табели:

	31. децембар 2019.			У хиљадама динара 31. децембар 2018.		
	Живот	Неживот	Укупно	Живот	Неживот	Укупно
	<i>Кориговано</i>					
АКТИВА						
СТАЛНА ИМОВИНА	1.618.678	10.552.300	12.170.978	1.548.440	9.918.068	11.466.508
Нематеријална улагања (имовина)	-	26.397	26.397	-	69.622	69.622
Софтвер и остала права	346	15.351	15.697	-	7.717	7.717
Некретнине, постројења и опрема	1.183.614	8.466.368	9.649.982	1.149.872	8.268.662	9.418.534
Дугорочни финансијски пласмани	434.718	1.682.786	2.117.504	398.568	1.522.315	1.920.883
Остала дугорочна средства	-	361.398	361.398	-	49.752	49.752
ОБРТНА ИМОВИНА	5.859.320	33.099.386	38.958.706	5.036.607	27.537.673	32.574.280
Залихе	-	54.530	54.530	-	54.814	54.814
Потраживања, пласмани и готовина	5.777.175	28.601.864	34.379.039	4.992.921	22.870.091	27.863.012
Порез на додату вредност	-	-	-	-	-	-
Активна временска разграничења	78.815	2.537.858	2.616.673	41.625	3.134.258	3.175.883
Техничке резерве које падају на терет саосигураваача, реосигураваача и ретроцесионара	3.330	1.905.134	1.908.464	2.061	1.478.510	1.480.571
УКУПНА АКТИВА	7.477.998	43.651.686	51.129.684	6.585.047	37.455.741	44.040.788
ПАСИВА						
КАПИТАЛ	1.920.462	11.705.301	13.625.763	1.708.595	9.603.002	11.311.597
Основни и остали капитал	1.125.103	4.728.672	5.853.775	1.125.103	4.728.672	5.853.775
Ревалоризационе резерве по основу ревалоризације нематеријалне имовине, некретнина, постројења и опреме	223.629	2.775.711	2.999.340	213.814	2.719.003	2.932.817
Нереализовани добици	540.525	1.255.423	1.795.948	298.464	583.309	881.773
Нереализовани губици	(39.897)	(420.566)	(460.463)	(26.408)	(246.949)	(273.357)
<i>Нераспоређена добит</i>	<i>71.102</i>	<i>3.366.061</i>	<i>3.437.163</i>	<i>97.622</i>	<i>1.818.967</i>	<i>1.916.589</i>
1. Нераспоређени добитак ранијих година	24.763	410.584	435.347	5.543	339.846	345.389
2. Нераспоређени добитак текуће године	46.339	2.955.477	3.001.816	92.079	1.479.121	1.571.200
РЕЗЕРВИСАЊА И ОБАВЕЗЕ	5.482.244	32.021.677	37.503.921	4.780.701	27.948.490	32.729.191
Дугорочна резервисања	4.884.352	1.196.315	6.080.667	4.505.603	1.004.821	5.510.424
Одложене пореске обавезе	-	457.764	457.764	-	372.068	372.068
Краткорочне обавезе	42.048	4.550.190	4.592.238	29.665	3.294.009	3.323.674
Пасивна временска разграничења	417.757	13.398.861	13.816.618	197.857	12.516.530	12.714.387
Резервисане штете	138.087	12.418.547	12.556.634	47.576	10.761.062	10.808.638
УКУПНА ПАСИВА	7.402.706	43.726.978	51.129.684	6.489.296	37.551.492	44.040.788

Компанија, посебно за групу животног односно групу неживотног осигурања:

- разграничава имовину која служи или може служити за измирење обавеза по основу осигурања и припадајући капитал и обавезе; и
- управља имовином која служи или може служити за измирење обавеза по основу осигурања и припадајући капитал и обавезе, с тим да средства и њихове изворе не пребацује из једне групе осигурања у другу.

Неслагање активе и пасиве групе животног/неживотног осигурања у износу од 75.292 хиљаде динара на дан 31. децембра 2019. године (31. децембар 2018. године: 95.751 хиљада динара) је резултат интерних односа између групе животног осигурања и групе неживотног осигурања.

НАПОМЕНЕ УЗ ПОЈЕДИНАЧНЕ ФИНАНСИЈСКЕ ИЗВЕШТАЈЕ
31. децембар 2019. године
49. СТРУКТУРА ИМОВИНЕ, ОБАВЕЗА И КАПИТАЛА, БИЛАНС УСПЕХА ЖИВОТНОГ И НЕЖИВОТНОГ ОСИГУРАЊА (Наставак)

У наставку је скраћени биланс успеха групе животних осигурања и групе неживотних осигурања за 2019. и 2018. годину:

	У хиљадама динара За годину која се завршава 31. децембра					
	2019.			2018.		
	Живот	Неживот	Укупно	Живот	Неживот	Укупно <i>Кориговано</i>
ПОСЛОВНИ ПРИХОДИ И РАСХОДИ						
Пословни (функционални) приходи	2.411.300	22.914.949	25.326.249	2.106.757	21.773.770	23.880.527
Пословни (функционални) расходи	(2.046.552)	(13.401.682)	(15.448.234)	(1.677.853)	(12.753.214)	(14.431.067)
ДОБИТ - БРУТО ПОСЛОВНИ РЕЗУЛТАТ	364.748	9.513.267	9.878.015	428.904	9.020.556	9.449.460
ПРИХОДИ И РАСХОДИ ПО ОСНОВУ ИНВЕСТИЦИОНЕ АКТИВНОСТИ						
Приходи од инвестирања средстава осигурања	333.793	1.219.146	1.552.939	296.666	971.177	1.267.843
Расходи по основу инвестирања средстава осигурања	(7.319)	(65.252)	(72.571)	(15.578)	(27.279)	(42.857)
ДОБИТАК ИЗ ИНВЕСТИЦИОНЕ АКТИВНОСТИ	326.474	1.153.894	1.480.368	281.088	943.898	1.224.986
ТРОШКОВИ СПРОВОЂЕЊА ОСИГУРАЊА	(622.899)	(7.797.732)	(8.420.631)	(564.244)	(7.940.468)	(8.504.712)
1. Трошкови прибаве	(452.938)	(6.039.391)	(6.492.329)	(425.778)	(6.345.187)	(6.770.965)
2. Трошкови управе	(167.663)	(1.829.020)	(1.996.683)	(135.271)	(1.675.611)	(1.810.882)
3. Остали трошкови спровођења осигурања	(4.479)	(31.978)	(36.457)	(3.342)	(28.535)	(31.877)
4. Провизија од реосигурања и ретроцесија	2.181	102.657	104.838	147	108.865	109.012
ПОСЛОВНИ ДОБИТАК - НЕТО ПОСЛОВНИ РЕЗУЛТАТ	68.323	2.869.429	2.937.752	145.748	2.023.986	2.169.734
Финансијски приходи осим финансијских прихода по основу инвестиционе активности	5.605	207.863	213.468	6.019	489.356	495.375
Финансијски расходи осим финансијских расхода по основу инвестиционе активности	(4.445)	(27.116)	(31.561)	(4.285)	(33.169)	(37.454)
Приходи од усклађивања вредности потраживања и друге имовине која служи за обављање делатности	65.386	1.556.994	1.622.380	108.437	628.958	737.395
Расходи по основу обезвређења потраживања и друге имовине која служи за обављање делатности	(96.086)	(1.348.501)	(1.444.587)	(167.841)	(1.511.493)	(1.679.334)
Остали приходи	9.395	175.313	184.708	4.881	89.133	94.014
Остали расходи	(1.839)	(60.770)	(62.609)	(922)	(48.076)	(48.998)
ДОБИТАК ИЗ РЕДОВНОГ ПОСЛОВАЊА ПРЕ ОПОРЕЗИВАЊА	46.339	3.373.212	3.419.551	92.037	1.638.695	1.730.732
Нето добитак/(губитак) пословања које се обуставља, позитивни/(негативни) негативни ефекти промене рачуноводствених политика и исправки грешака из ранијих периода	-	(6.933)	(6.933)	42	(9.484)	(9.442)
ДОБИТАК ПРЕ ОПОРЕЗИВАЊА	46.339	3.366.279	3.412.618	92.079	1.629.211	1.721.290
ПОРЕЗ НА ДОБИТАК						
Порез на добитак	-	(401.697)	(401.697)	-	(136.872)	(136.872)
Губитак по основу смањења одложених пореских средстава и креирања одложених пореских обавеза	-	(9.105)	(9.105)	-	(13.218)	(13.218)
НЕТО ДОБИТАК	46.339	2.955.477	3.001.816	92.079	1.479.121	1.571.200

НАПОМЕНЕ УЗ ПОЈЕДИНАЧНЕ ФИНАНСИЈСКЕ ИЗВЕШТАЈЕ
31. децембар 2019. године
50. ИЗВЕШТАВАЊЕ ПО СЕГМЕНТИМА

У хиљадама динара

	Осигурање живота	Животна осигурања осим осигурања живота	Животна осигурања збирно	Незгода и ДЗО	Возила	Пловни објекти и транспорт	Ваздухоплови	Имовина	Одговорност	Кредити и јемства	Остале врсте неживотних осигурања	Неживотна осигурања збирно	УКУПНО за 2019. годину
	1	2	3 (1+2)	4	5	6	7	8	9	10	11	12(Σ4+.+11)	13 (3+12)
ПОСЛОВНИ ПРИХОДИ													
Приходи од премија осигурања и саосигурања	2.264.719	146.581	2.411.300	1.295.576	2.306.086	297.098	7.635	4.964.761	12.651.872	145.090	600.856	22.268.974	24.680.274
Приходи од послова непосредно повезаних са пословима осигурања	-	-	-	647	1.326	161	32	1.888	356.337	93	174	360.658	360.658
Остали пословни приходи	-	-	-	999	8.915	492	53	217.953	41.440	14.977	488	285.317	285.317
	2.264.719	146.581	2.411.300	1.297.222	2.316.327	297.751	7.720	5.184.602	13.049.649	160.160	601.518	22.914.949	25.326.249
ПОСЛОВНИ РАСХОДИ													
Расходи за дугорочна резервисања и функционалне доприносе	(326.821)	-	(326.821)	(6.975)	(13.440)	(8.044)	(13)	(119.980)	(1.083.939)	(13.803)	(456)	(1.246.650)	(1.573.471)
Расходи накнада штета и уговорених износа	(1.513.596)	(62.182)	(1.575.778)	(740.843)	(1.552.095)	(154.183)	(2.644)	(2.436.526)	(4.309.562)	(111.571)	(209.747)	(9.517.171)	(11.092.949)
Резервисане штете	(86.268)	(4.243)	(90.511)	(189.112)	(50.446)	17.423	661	122.082	(1.335.751)	(3.314)	(50.501)	(1.488.958)	(1.579.469)
Приходи по основу регреса и продаје осигураних оштећених ствари	-	-	-	75	110.444	1.703	1	9.977	255.180	98.598	2.976	478.954	478.954
Смањење осталих техничких резерви – нето	27.280	-	27.280	-	-	129	-	-	-	29.372	-	29.501	56.781
Расходи за бонусе и попусте	(80.722)	-	(80.722)	(147.222)	(350.612)	(33.298)	(852)	(1.053.156)	(29.769)	(619)	(41.830)	(1.657.358)	(1.738.080)
Остали пословни расходи	-	-	-	-	-	-	-	-	-	-	-	-	-
	(1.980.127)	(66.425)	(2.046.552)	(1.084.077)	(1.856.149)	(176.270)	(2.847)	(3.477.603)	(6.503.841)	(1.337)	(299.558)	(13.401.682)	(15.448.234)
Добитак – бруто пословни резултат	284.592	80.156	364.748	213.145	460.178	121.481	4.873	1.706.999	6.545.808	158.823	301.960	9.513.267	9.878.015
ПРИХОДИ И РАСХОДИ ПО ОСНОВУ ИНВЕСТИЦИОНЕ АКТИВНОСТИ													
Приходи од инвестирања средстава осигурања	315.981	17.812	333.793	109.002	109.960	94.653	29.443	231.018	510.893	62.122	72.055	1.219.146	1.552.939
Расходи по основу инвестирања средстава осигурања	(6.934)	(385)	(7.319)	(5.373)	(5.481)	(4.672)	(1.450)	(14.248)	(27.503)	(3.044)	(3.481)	(65.252)	(72.571)
Добитак из инвестиционе активности	309.047	17.427	326.474	103.629	104.479	89.981	27.993	216.770	483.390	59.078	68.574	1.153.894	1.480.368

НАПОМЕНЕ УЗ ПОЈЕДИНАЧНЕ ФИНАНСИЈСКЕ ИЗВЕШТАЈЕ
31. децембар 2019. године

50. ИЗВЕШТАВАЊЕ ПО СЕГМЕНТИМА (Наставак)

У хиљадама динара

	Осигурање живота 1	Животна осигурања осим осигурања живота 2	Животна осигурања збирно 3 (1+2)	Незгода и ДЗО 4	Возила 5	Пловни објекти и транспорт 6	Ваздухоплови 7	Имовина 8	Одговорност 9	Кредити и јемства 10	Остале врсте неживотних осигурања 11	Неживотна осигурања збирно 12(Σ4+.+11)	УКУПНО за 2019. годину 13 (3+12)
ТСО													
Трошкови прибаве	(427.582)	(25.356)	(452.938)	(320.524)	(680.031)	(64.162)	(7.777)	(1.257.361)	(3.372.611)	(26.232)	(310.693)	(6.039.391)	(6.492.329)
Трошкови управе	(158.467)	(9.196)	(167.663)	(137.857)	(239.292)	(72.675)	(20.003)	(396.308)	(795.975)	(45.942)	(120.968)	(1.829.020)	(1.996.683)
Остали трошкови спровођења осигурања	(4.238)	(241)	(4.479)	(3.189)	(2.658)	(3.444)	(1.118)	(5.323)	(11.465)	(2.318)	(2.463)	(31.978)	(36.457)
Провизија од реосигурања и ретроцесија	2.181	-	2.181	5	183	2.247	914	79.485	7.068	10.417	2.338	102.657	104.838
	(588.106)	(34.793)	(622.899)	(461.565)	(921.798)	(138.034)	(27.984)	(1.579.507)	(4.172.983)	(64.075)	(431.786)	(7.797.732)	(8.420.631)
Пословни добитак/ (губитак) – нето пословни резултат	5.533	62.790	68.323	(144.791)	(357.141)	73.428	4.882	344.262	2.856.215	153.826	(61.252)	2.869.429	2.937.752
ФИНАНСИЈСКИ И ОСТАЛИ ПРИХОДИ/(РАСХОДИ)													
Финансијски приходи	5.297	308	5.605	1.663	16.594	1.223	525	37.413	137.349	11.108	1.988	207.863	213.468
Финансијски расходи	(4.176)	(269)	(4.445)	(961)	(1.455)	(1.115)	(539)	(17.305)	(4.864)	(278)	(599)	(27.116)	(31.561)
Приходи од усклађивања вредности потраживања и друге имовине која служи за обављање делатности	63.580	1.806	65.386	155.119	139.260	204.304	67.105	286.239	430.960	136.413	137.594	1.556.994	1.622.380
Расходи по основу обезвређења потраживања и друге имовине која служи за обављање делатности	(93.736)	(2.350)	(96.086)	(122.072)	(160.705)	(74.959)	(17.342)	(397.250)	(417.001)	(102.122)	(57.050)	(1.348.501)	(1.444.587)
Остали приходи	8.906	489	9.395	15.062	12.792	18.782	6.243	41.531	54.628	12.471	13.804	175.313	184.708
Остали расходи	(1.784)	(55)	(1.839)	(3.204)	(5.372)	(608)	(131)	(29.370)	(20.889)	(323)	(873)	(60.770)	(62.609)
ДОБИТАК/(ГУБИТАК) ИЗ РЕДОВНОГ ПОСЛОВАЊА ПРЕ ОПОРЕЗИВАЊА	(16.380)	62.719	46.339	(99.184)	(356.027)	221.055	60.743	265.520	3.036.398	211.095	33.612	3.373.212	3.419.551
НЕТО ГУБИТАК ПОСЛОВАЊА КОЈЕ СЕ ОБУСТАВЉА	-	-	-	(242)	(1.341)	(1)	1	(1.797)	(3.064)	(294)	(195)	(6.933)	(6.933)
ДОБИТАК/(ГУБИТАК) ПРЕ ОПОРЕЗИВАЊА	(16.380)	62.719	46.339	(99.426)	(357.368)	221.054	60.744	263.723	3.033.334	210.801	33.417	3.366.279	3.412.618

НАПОМЕНЕ УЗ ПОЈЕДИНАЧНЕ ФИНАНСИЈСКЕ ИЗВЕШТАЈЕ
31. децембар 2019. године
50. ИЗВЕШТАВАЊЕ ПО СЕГМЕНТИМА (Наставак)

У хиљадама динара

	Осигурање живота	Животна осигурања осим осигурања живота	Животна осигурања збирно	Незгода и ДЗО	Возила	Пловни објекти и транспорт	Ваздухоплови	Имовина	Одговорност	Кредити и јемства	Остале врсте неживотних осигурања	Неживотна осигурања збирно	УКУПНО за 2018. годину
	1	2	3 (1+2)	4	5	6	7	8	9	10	11	12(Σ4+. +11)	13 (3+12)
ПОСЛОВНИ ПРИХОДИ													<i>Кориговано</i>
Приходи од премија осигурања и саосигурања	1.960.495	146.262	2.106.757	1.059.003	2.048.036	274.781	5.225	4.755.406	12.224.569	120.524	502.757	20.990.301	23.097.058
Приходи од послова непосредно повезаних са пословима осигурања	-	-	-	543	1.405	94	5	2.582	336.802	102	164	341.697	341.697
Остали пословни приходи	-	-	-	983	12.867	207	5	367.930	53.188	6.410	182	441.772	441.772
	1.960.495	146.262	2.106.757	1.060.529	2.062.308	275.082	5.235	5.125.918	12.614.559	127.036	503.103	21.773.770	23.880.527
ПОСЛОВНИ РАСХОДИ													
Расходи за дугорочна резервисања и функционалне доприносе	(429.392)	-	(429.392)	(11.011)	(25.227)	(3.135)	(37)	(111.054)	(1.113.577)	(42.743)	(610)	(1.307.394)	(1.736.786)
Расходи накнада штета и уговорених износа	(1.153.649)	(56.139)	(1.209.788)	(621.292)	(1.417.242)	(88.913)	(2.438)	(2.426.835)	(4.666.199)	(109.705)	(146.966)	(9.479.590)	(10.689.378)
Резервисане штете	(4.034)	(6.139)	(10.173)	136.540	(20.065)	(75.099)	(1.598)	(31.157)	(657.396)	(55.947)	(8.021)	(712.743)	(722.916)
Приходи по основу регреса и продаје осигураних оштећених ствари	-	-	-	23	114.217	9.383	1	14.234	270.482	103.537	91	511.968	511.968
Смањење осталих техничких резерви – нето	10.495	-	10.495	-	2.422	5.026	-	72.077	-	-	1	79.526	90.021
Расходи за бонусе и попусте	(38.995)	-	(38.995)	(90.257)	(320.751)	(24.679)	(1.115)	(1.319.300)	(33.717)	(23.247)	(31.915)	(1.844.981)	(1.883.976)
Остали пословни расходи	-	-	-	-	-	-	-	-	-	-	-	-	-
	(1.615.575)	(62.278)	(1.677.853)	(585.997)	(1.666.646)	(177.417)	(5.187)	(3.802.035)	(6.200.407)	(128.105)	(187.420)	(12.753.214)	(14.431.067)
Добитак – бруто пословни резултат	344.920	83.984	428.904	474.532	395.662	97.665	48	1.323.883	6.414.152	(1.069)	315.683	9.020.556	9.449.460
ПРИХОДИ И РАСХОДИ ПО ОСНОВУ ИНВЕСТИЦИОНЕ АКТИВНОСТИ													
Приходи од инвестирања средстава осигурања	278.633	18.033	296.666	52.616	100.384	10.391	1.639	247.260	530.539	6.014	22.334	971.177	1.267.843
Расходи по основу инвестирања средстава осигурања	(14.600)	(978)	(15.578)	(1.605)	(2.748)	(352)	(95)	(8.291)	(13.482)	(178)	(528)	(27.279)	(42.857)
Добитак из инвестиционе активности	264.033	17.055	281.088	51.011	97.636	10.039	1.544	238.969	517.057	5.836	21.806	943.898	1.224.986

НАПОМЕНЕ УЗ ПОЈЕДИНАЧНЕ ФИНАНСИЈСКЕ ИЗВЕШТАЈЕ
31. децембар 2019. године
50. ИЗВЕШТАВАЊЕ ПО СЕГМЕНТИМА (Наставак)

	У хиљадама динара												
	Осигурање живота	Животна осигурања осим осигурања живота	Животна осигурања збирно	Незгода и ДЗО	Возила	Пловни објекти и транспорт	Ваздухоплови	Имовина	Одговорност	Кредити и јемства	Остале врсте неживотних осигурања	Неживотна осигурања збирно	УКУПНО за 2018. годину
	1	2	3 (1+2)	4	5	6	7	8	9	10	11	12(Σ4+. +11)	13 (3+12)
ТСО													<i>Кориговано</i>
Трошкови прибаве	(399.751)	(26.027)	(425.778)	(272.350)	(575.106)	(44.722)	(7.598)	(1.177.680)	(3.968.825)	(20.800)	(278.106)	(6.345.187)	(6.770.965)
Трошкови управе	(127.266)	(8.005)	(135.271)	(160.934)	(176.510)	(144.776)	(44.955)	(295.632)	(600.046)	(95.918)	(156.840)	(1.675.611)	(1.810.882)
Остали трошкови спровођења осигурања	(3.143)	(199)	(3.342)	(1.465)	(2.935)	(324)	(66)	(7.722)	(15.211)	(180)	(632)	(28.535)	(31.877)
Провизија од реосигурања и ретроцесија	147	-	147	7	1.547	1.749	1.345	75.472	6.341	20.585	1.819	108.865	109.012
	(530.013)	(34.231)	(564.244)	(434.742)	(753.004)	(188.073)	(51.274)	(1.405.562)	(4.577.741)	(96.313)	(433.759)	(7.940.468)	(8.504.712)
Пословни добитак/ (губитак) – нето пословни резултат	78.940	66.808	145.748	90.801	(259.706)	(80.369)	(49.682)	157.290	2.353.468	(91.546)	(96.270)	2.023.986	2.169.734
ФИНАНСИЈСКИ И ОСТАЛИ ПРИХОДИ/(РАСХОДИ)													
Финансијски приходи	5.641	378	6.019	5.658	41.657	52	159	60.741	353.590	27.172	327	489.356	495.375
Финансијски расходи	(4.021)	(264)	(4.285)	(688)	(1.685)	(703)	(3.866)	(8.320)	(17.352)	(152)	(403)	(33.169)	(37.454)
Приходи од усклађивања вредности потраживања и друге имовине која служи за обављање делатности	108.414	23	108.437	16.041	177.304	11.468	189	316.894	91.900	1.167	13.995	628.958	737.395
Расходи по основу обезвређења потраживања и друге имовине која служи за обављање делатности	(159.494)	(8.347)	(167.841)	(55.362)	(244.596)	(20.274)	(1.121)	(401.514)	(686.373)	(88.724)	(13.529)	(1.511.493)	(1.679.334)
Остали приходи	4.625	256	4.881	4.260	8.464	1.024	217	21.084	51.439	820	1.825	89.133	94.014
Остали расходи	(917)	(5)	(922)	(2.349)	(3.187)	(358)	(67)	(24.523)	(16.804)	(178)	(610)	(48.076)	(48.998)
ДОБИТАК/(ГУБИТАК) ИЗ РЕДОВНОГ ПОСЛОВАЊА ПРЕ ОПОРЕЗИВАЊА	33.188	58.849	92.037	58.361	(281.749)	(89.160)	(54.171)	121.652	2.129.868	(151.441)	(94.665)	1.638.695	1.730.732
НЕТО ДОБИТАК/(ГУБИТАК) ПОСЛОВАЊА КОЈЕ СЕ ОБУСТАВЉА	49	(7)	42	(590)	(1.481)	29	-	(2.879)	(3.468)	(622)	(473)	(9.484)	(9.442)
ДОБИТАК/(ГУБИТАК) ПРЕ ОПОРЕЗИВАЊА	33.237	58.842	92.079	57.771	(283.230)	(89.131)	(54.171)	118.773	2.126.400	(152.063)	(95.138)	1.629.211	1.721.290

НАПОМЕНЕ УЗ ПОЈЕДИНАЧНЕ ФИНАНСИЈСКЕ ИЗВЕШТАЈЕ
31. децембар 2019. године
51. ТРАНСАКЦИЈЕ СА ПОВЕЗАНИМ ПРАВНИМ ЛИЦИМА

	У хиљадама динара	
	За годину која се завршава 31. децембра	
	2019.	2018.
Приходи:		
<i>Приходи од премије осигурања</i>		
МТС банка а.д. Београд	113.650	98.721
Дунав Турист д.о.о. Златибор	418	664
Дунав Ре а.д.о. Београд	1.195	1.338
Дунав друштво за управљање добровољним пензијским фондом а.д. Београд	475	508
Dunav Stockbroker а.д. Београд	488	206
Дунав ауто д.о.о. Београд	75.536	34.447
	191.762	135.884
<i>Приходи по основу учешћа у накнади штета из реосигурања и провизије по основу уговора о реосигурању</i>		
Дунав Ре а.д.о. Београд	314.973	319.020
<i>Приходи од закупнина</i>		
МТС банка а.д. Београд	5.491	5.302
Дунав осигурање а.д. Бања Лука	223	224
Дунав ауто логистика д.о.о. Београд	25	13
Дунав Ре а.д.о. Београд	10.276	10.282
Дунав Турист д.о.о. Златибор	5.197	5.215
Дунав друштво за управљање добровољним пензијским фондом а.д. Београд	1.571	1.618
Dunav Stockbroker а.д. Београд	1.511	1.474
Дунав ауто д.о.о. Београд	16.533	15.207
	40.827	39.335
<i>Остали пословни приходи</i>		
МТС банка а.д. Београд	27	81
Дунав Турист д.о.о. Златибор	-	4
Дунав Ре а.д.о. Београд	8	685
Дунав осигурање а.д. Бања Лука	767	1.057
Dunav Stockbroker а.д. Београд	-	2
Дунав ауто д.о.о. Београд	38.280	8.513
	39.082	10.342
<i>Финансијски приходи – дивиденде (Напомена 14):</i>		
Дунав друштво за управљање добровољним пензијским фондом а.д. Београд	140.966	143.414
Дунав Ре а.д.о. Београд	105.000	104.968
	245.966	248.382
<i>Финансијски приходи – остало:</i>		
МТС банка а.д. Београд	25.939	50.028
Дунав Ре а.д.о. Београд	4.237	1.169
	30.176	51.197
<i>Приходи од усклађивања вредности потраживања</i>		
МТС банка а.д. Београд	3	10
Дунав Ре а.д.о. Београд	12.207	12.059
Дунав ауто логистика д.о.о. Београд	31	13
Дунав Турист д.о.о. Златибор	4.165	6.260
Дунав ауто д.о.о. Београд	28.187	29.784
Dunav Stockbroker а.д. Београд	1.812	1.662
Дунав осигурање а.д. Бања Лука	1.480	2.640
Дунав друштво за управљање добровољним пензијским фондом а.д. Београд	1.779	1.860
	49.664	54.288
Укупно приходи	912.450	858.448

НАПОМЕНЕ УЗ ПОЈЕДИНАЧНЕ ФИНАНСИЈСКЕ ИЗВЕШТАЈЕ
31. децембар 2019. године
51. ТРАНСАКЦИЈЕ СА ПОВЕЗАНИМ ПРАВНИМ ЛИЦИМА (Наставак)

	У хиљадама динара	
	2019.	31. децембра 2018.
Расходи:		
<i>Расходи накнада штета и уговорених износа</i>		
МТС банка а.д. Београд	101.932	101.968
Дунав осигурање а.д. Бања Лука	41.110	21.811
Дунав ауто логистика д.о.о. Београд	765	485
Дунав Турист д.о.о. Златибор	-	217
Дунав Ре а.д.о. Београд	1.687	2.075
Дунав ауто д.о.о. Београд	17.952	26.444
	163.446	153.000
<i>Расходи по основу премије реосигурања</i>		
Дунав Ре а.д.о. Београд	1.622.002	1.360.381
<i>Расходи по основу бонуса и попушта</i>		
МТС банка а.д. Београд	329	25
Дунав Турист д.о.о. Златибор	19	38
Дунав друштво за управљање добровољним пензијским фондом а.д. Београд	6	5
Дунав ауто д.о.о. Београд	2	10
	356	78
<i>Трошкови материјала, горива и енергије</i>		
Дунав ауто д.о.о. Београд	35	164
Дунав ауто логистика д.о.о. Београд	-	4
	35	168
<i>Трошкови рекламе, пропаганде и репрезентације</i>		
Дунав Турист д.о.о. Златибор	14.784	12.551
Дунав ауто д.о.о. Београд	4.461	153.488
Дунав ауто логистика д.о.о. Београд	245	973
	19.490	167.012
<i>Трошкови непроизводних услуга и остали нематеријални трошкови</i>		
Dunav Stockbroker а.д. Београд	41.306	30.630
Дунав ауто д.о.о. Београд	-	3
Дунав Турист д.о.о. Златибор	54	-
	41.360	30.633
<i>Трошкови зарада, нак. зарада и ост. п.р.</i>		
Дунав Турист д.о.о. Златибор	7.536	3.614
Дунав друштво за управљање добровољним пензијским фондом а.д. Београд	78.455	79.119
	85.991	82.733
<i>Трошкови закупа, одржавања и провизија</i>		
Дунав Ре а.д.о. Београд	24.246	16.405
Дунав ауто д.о.о. Београд	189.063	151.153
Дунав ауто логистика д.о.о. Београд	741	236
	214.050	167.794
<i>Финансијски расходи</i>		
МТС банка а.д. Београд	18.759	29.399
Дунав Ре а.д.о. Београд	3.393	12.438
	22.152	41.837
<i>Остали расходи</i>		
МТС банка а.д. Београд	98.688	139.328
Дунав Ре а.д.о. Београд	1.378	1.090
Дунав ауто д.о.о. Београд	39	-
	100.105	140.418
<i>Обезвређење потраживања и пласмана</i>		
МТС банка а.д. Београд	-	13
Dunav Stockbroker а.д. Београд	1.813	1.686
Дунав Турист д.о.о. Златибор	6.236	6.259
Дунав друштво за управљање добровољним пензијским фондом а.д. Београд	1.784	1.859
Дунав осигурање а.д. Бања Лука	3.646	1.790
Дунав ауто д.о.о. Београд	57.106	28.948
Дунав ауто логистика д.о.о. Београд	31	15
Дунав Ре а.д.о. Београд	12.202	12.057
	82.818	52.627
Укупно расходи	2.351.805	2.196.681
Расходи - нето	(1.439.355)	(1.338.233)

НАПОМЕНЕ УЗ ПОЈЕДИНАЧНЕ ФИНАНСИЈСКЕ ИЗВЕШТАЈЕ
31. децембар 2019. године
51. ТРАНСАКЦИЈЕ СА ПОВЕЗАНИМ ПРАВНИМ ЛИЦИМА (Наставак)

	У хиљадама динара	
	31. децембар 2019.	31. децембар 2018.
Актива:		
<i>Учешћа у капиталу (Напомена 29):</i>		
Дунав Турист д.о.о. Златибор	125.515	125.515
Дунав Ре а.д.о. Београд	433.626	433.626
Дунав друштво за управљање добровољним пензијским фондом а.д. Београд	229.470	229.470
Dunav Stockbroker а.д. Београд	973.739	973.739
Дунав ауто д.о.о. Београд	365.230	285.230
Дунав осигурање а.д. Бања Лука	93.215	93.215
	2.220.795	2.140.795
<i>Потраживања по основу премије осигурања:</i>		
Dunav Stockbroker а.д. Београд	82	-
Дунав Турист д.о.о. Златибор	82	63
Дунав друштво за управљање добровољним пензијским фондом а.д. Београд	205	214
Дунав ауто д.о.о. Београд	10.140	11.168
	10.509	11.445
<i>Потраживања по основу учешћа у накнади штета:</i>		
Дунав Ре а.д.о., Београд	132.790	49.908
<i>Остала потраживања</i>		
Дунав осигурање а.д. Бања Лука	5.853	5.409
Дунав ауто д.о.о. Београд	3.824	3.008
Дунав Турист д.о.о. Златибор	-	-
Дунав Ре а.д.о. Београд	31.894	30.410
	41.571	38.827
<i>Потраживања из специфичних послова, заједничког пословања и остала потраживања (Напомена 31)</i>		
Дунав Турист д.о.о. Златибор	2.593	521
Дунав Ре а.д.о. Београд	994	999
Дунав друштво за управљање добровољним пензијским фондом а.д. Београд	160	156
Dunav Stockbroker а.д. Београд	150	150
Дунав ауто логистика д.о.о. Београд	3	3
Дунав ауто д.о.о. Београд	33.520	4.601
	37.420	6.430
<i>Исправка вредности учешћа у капиталу (Напомена 29):</i>		
Дунав Турист д.о.о. Златибор	(125.515)	(125.515)
Дунав ауто д.о.о. Београд	(126.163)	(126.163)
Дунав осигурање а.д. Бања Лука	(34.626)	(34.626)
Dunav Stockbroker а.д. Београд	(286.794)	(286.794)
	(573.098)	(573.098)
<i>Исправка потраживања по основу премије осигурања:</i>		
Dunav stockbroker а.д. Београд	(55)	-
Дунав Турист д.о.о. Златибор	(65)	(52)
Дунав ауто д.о.о. Београд	(9.886)	(11.111)
Дунав друштво за управљање добровољним пензијским фондом а.д. Београд	(181)	(189)
	(10.187)	(11.352)
<i>Исправка вредности специфичних потраживања (Напомена 31):</i>		
Дунав Турист д.о.о. Златибор	(2.593)	(521)
Дунав Ре а.д.о. Београд	(994)	(999)
Дунав друштво за управљање добровољним пензијским фондом а.д. Београд	(160)	(156)
Dunav Stockbroker а.д. Београд	(150)	(150)
Дунав ауто логистика д.о.о. Београд	(3)	(3)
Дунав ауто д.о.о. Београд	(33.520)	(4.601)
	(37.420)	(6.430)
<i>Исправка вредности осталих потраживања:</i>		
Дунав осигурање а.д. Бања Лука	(3.991)	(1.824)
	(3.991)	(1.824)
Стање на дан	1.818.389	1.654.701

НАПОМЕНЕ УЗ ПОЈЕДИНАЧНЕ ФИНАНСИЈСКЕ ИЗВЕШТАЈЕ
31. децембар 2019. године
51. ТРАНСАКЦИЈЕ СА ПОВЕЗАНИМ ПРАВНИМ ЛИЦИМА (Наставак)

	У хиљадама динара	
	31. децембар 2019.	31. децембар 2018.
Пасива:		
<i>Обавезе за премију реосигурања</i>		
Дунав Ре а.д.о. Београд	370.442	311.419
	370.442	311.419
<i>Обавезе према добављачима (Напомена 41.1)</i>		
Дунав друштво за управљање добровољним пензијским фондом а.д. Београд	6.698	6.103
Дунав Ре а.д.о., Београд	-	-
Дунав Турист д.о.о. Златибор	637	35
Дунав ауто логистика д.о.о. Београд	203	108
Dunav Stockbroker а.д. Београд	2.816	1.709
Дунав ауто д.о.о. Београд	17.230	17.763
	27.584	25.718
Стање на дан	398.026	337.137

Накнаде кључном руководећем особљу

	У хиљадама динара	
	За годину која се завршава 31. децембра 2019.	31. децембра 2018.
Трошкови зарада - Извршни одбор	34.836	30.325
Накнада - Надзорни одбор	11.908	11.668
Укупно	46.744	41.993

52. НАЛАЗИ ЕКСТЕРНЕ КОНТРОЛЕ
52.1. Контрола Народне банке Србије

Народна банка Србије – Сектор за надзор над обављањем делатности осигурања, на основу Решења Г.бр.10167 од 30. новембра 2018. године, у периоду од 3. децембра 2018. до 20. марта 2019. године, извршила је ванредну непосредну контролу пословања Компаније.

Предмет ванредне контроле били су послови издавања полиса и усклађеност обрачуна премије осигурања са Тарифом премије за обавезно осигурање од аутоодговорности (АО) у периоду од 1. јануара 2017. до 20. марта 2019. године, о чему је сачињен Записник о контроли пословања бр. Пов. XXI-13/1/19 од 20. марта 2019. године.

У складу са налазом контроле изнетих у Записнику, Компанија је, у остављеном року за примедбе, не оспоравајући утврђено чињенично стање, доставила изјашњење, бр. 01-97626 од 23. априла 2019. године. У овом документу Компанија је обавестила Народну банку Србије о предузетим активностима у току и након завршетка непосредне контроле, за отклањање уочених слабости ИТ контрола у апликативном систему за моторна возила "Wind" и унапређење функционалности овог система, извршеним изменама и допунама аката пословне политике (Тарифе премије за осигурање АО), извршеним изменама и допунама интерног акта - Упутства начин рада на пословима закључивања осигурања од аутоодговорности и предузетим другим мерама и радњама за отклањање контролом утврђених неправилности и незаконитости у пословању Компаније, о чему је Народна банка Србије сачинила и Компанији доставила Службену белешку бр. Пов XXI-13/6/19 од 22. маја 2019. године.

НАПОМЕНЕ УЗ ПОЈЕДИНАЧНЕ ФИНАНСИЈСКЕ ИЗВЕШТАЈЕ
31. децембар 2019. године

52. НАЛАЗИ ЕКСТЕРНЕ КОНТРОЛЕ (Наставак)

52.1. Контрола Народне банке Србије (Наставак)

На основу увида у приложена акта и изјашњење Компаније, у Службеној белешци Народне банке Србије констатовано је:

- да је Компанија, доношењем интерних аката и уређењем апликативних решења, предузела одређене мере и радње за унапређење система интерних контрола код примене адекватних тарифа;
- да приложена документација потврђује наведене активности Компаније на отклањању констатованих неправилности и незаконитости, с тим што би се оцена уређења апликативних решења могла утврдити након провере имплементације и уређених интерних процедура; и
- да је Компанија, код обавезног осигурања АО, ускладила акта пословне политике (Тарифу АО) чиме је обезбедила унапређење система интерних контрола и минимизирање ризика неадекватно одређене премије осигурања АО.

На основу спроведене непосредне контроле пословања Решењем Народне банке Србије Г.бр. 6279 од 16. јула 2019. године:

- *Компанији је наложено да "обезбеди праћење и контролу усклађености пословања с процедурама, актима пословне политике и другим интерним актима Компаније, у делу закључивања уговора о обавезном осигурању власника моторних возила од одговорности за штету причињену трећим лицима, а посебно приликом издавања тих полиса, обрачуна премије осигурања, односно преузимања ризика у осигурање" и да у року од 90 дана од дана пријема Решења, Народној банци Србије достави извештај о спровођењу наложене мере, са доказима и извештајем Интерне ревизије.*

Компанија је поступила по наложеној мери надзора и у остављеном року, Народној банци Србије, доставила Извештај о предузетим активностима за реализацију мере, бр. 01-245742 од 17. октобра 2019. године, са доказима о спроведеним активностима.

- *Изречена је новчана казна за Компанију и одговорно лице за послове продаје полиса АО у контролисаном периоду.*

Поступајући по изреченој мери, Компанија је извршила уплату новчане казне, о чему је обавестила Народну банку Србије, са приложеним доказима о уплати.

Народна банка Србије – Сектор за надзор над обављањем делатности осигурања, на основу Решења, Г. бр. 1792 од 4. марта 2019. године, у периоду од 6. марта 2019. до 16. јула 2019. године, обавила је непосредну контролу пословања Компаније. Предмет контроле били су одређени сегменти пословања Компаније у периоду од 1. јануара 2018. до 16. јула 2019. године и то: управљање трошковима спровођења осигурања, пословни однос са повезаним правним лицима и каналима дистрибуције АО и друго, по потреби контроле.

До датума састављања ових појединачних финансијских извештаја, Записник Народне банке Србије о предметној контроли није достављен Компанији.

Народна банка Србије – Сектор за надзор над обављањем делатности осигурања, је на основу увида у достављене извештаје, исправе и друге доказе Компаније, о спровођењу мера надзора, изречених тачка 1.1. и тачка 1.2. Решења Г. бр. 998 од 12. фебруара 2016. године (у даљем тексту: "Решење"), извршила поновну непосредну контролу пословања Компаније у делу поштовања рокова решавања одштетних захтева по основу осигурања од аутоодговорности прописаних Законом о обавезном осигурању у саобраћају и контролу потпуности, тачности и поузданости података евидентираних у електронској књизи штета по основу осигурања АО за 2018. годину, са стањем на дан 30. септембар 2018. године.

Претходна контрола је спроведена у складу са одредбама Закона о осигурању из 2004. године, који је у наведеном периоду био у примени и у складу са тим Законом донето је наведено Решење. Овом контролом поступка решавања одштетних захтева из основа АО у Компанији, обухваћен је период од 1. јануара 2014. године до дана контроле, о чему је сачињен Записник о контроли, бр. УНФИ II-317/5/15 од 24. августа 2015. године. У складу са налазом контроле, Народна банка Србије је у тачки 1.1. и 1.2. донетог Решења изрекла мере за отклањање контролом утврђених незаконитости и неправилности и утврдила рокове за њихово спровођење и за достављање извештаја и доказа о томе Народној банци Србије.

НАПОМЕНЕ УЗ ПОЈЕДИНАЧНЕ ФИНАНСИЈСКЕ ИЗВЕШТАЈЕ
31. децембар 2019. године**52. НАЛАЗИ ЕКСТЕРНЕ КОНТРОЛЕ (Наставак)****52.1. Контрола Народне банке Србије (Наставак)**

Поступајући по изреченим мерама надзора, Компанија је доставила извештај са доказима о реализацији мере надзора у тачки 1.2. Решења, бр. 01-208339 од 23. септембра 2019. године и извештај са доказима бр. 01-232755 од 21. октобра 2019. године.

С тим у вези, сачињена је Службена белешка бр. УНФИ II-106/1/17 од 23. јануара 2017. године, о спровођењу мера надзора Компаније наложених Решењем, којом је констатовано да је Компанија предузела одређене мере и радње за унапређење система интерних контрола у поступку решавања одштетних захтева, али да је у циљу коначне оцене потребно извршити непосредну контролу увидом у списе предмета штета, односно књигу штета/електронску евиденцију одштетних захтева, по ком основу је ова контрола и обављена у периоду од 26. децембра 2017. до 1. јула 2019. године (са прекидима). О извршеној контроли извршења мера надзора у Решењу из 2016. године, сачињена је Службена белешка бр. Пов/ХХI-19/1/19 од 1. јула 2019. године.

У поступку контроле поступања Компаније у складу са одредбама Закона о обавезном осигурању у саобраћају, у погледу усклађености поступака и радњи, односно поштовања рокова за решавање одштетних захтева по основу АО, на одабраном узорку, утврђено је да Компанија своје обавезе (по захтевима који су решени у износу мањем од 500 EUR) није измиривала у законом прописаном року од 8 дана, већ са просечним прекорачењем тог рока од 3,8 дана (претходном контролом констатовано је прекорачење овог рока од 11,92 дана), док је прекорачење рока код штета у којима су докази за утврђивање висине и основа штете достављани накнадно, износило просечно 10,16 дана (претходном контролом ово прекорачење је износило 11,92 дана). Код одштетних захтева који су решени у износу већем од 500 EUR, на одабраном узорку прекорачење је износило 9,83 дана, док је претходном контролом констатовано ово прекорачење од 18,81 дан.

На основу наведеног констатовано је да је Компанија остварила унапређење у усклађивању поступака и радњи за решавање одштетних захтева по основу осигурања АО са начином и роковима прописаним Законом о обавезном осигурању, али да није у потпуности поступала у складу са овим Законом чиме се изложила ризику неадекватне организације пословања у овом сегменту.

Контролом тачности и поузданости података у електронској књизи штета, утврђено је да електронска евиденција одштетних захтева из основа АО не садржи, у одређеном броју случајева, тачне податке (пре свега у делу датума пријема/одношења одштетних захтева, чиме се Компанија изложила оперативном ризику из тач. 10. ст.2. под 7) Одлуке о систему управљања у друштву за осигурање, односно ризику одсуства одговарајућег система интерних контрола.

На основу утврђених незаконитости и неправилности у пословању изречене су две мере надзора у Решењу Г.бр. 11109 од 30. децембра 2019. године којима је наложено Компанији да:

- Унапреди организацију рада тако да одштетне захтеве по основу осигурања АО решава у роковима прописаним Законом о обавезном осигурању у саобраћају и да Народној банци Србије до 30. јула 2020. године достави извештај о спроведеним активностима као и релевантне доказе о извршењу наведене мере, са стањем на дан 30. јуна 2020. године.
- Обезбеди адекватну контролу евидентирања података у електронској књизи одштетних захтева по основу осигурања АО, у погледу њихове тачности и да, такође до 30. јула 2020. године достави Народној банци Србије, извештај о спроведеним активностима, као и релевантне доказе о извршењу наведене мере, са стањем на дан 30. јуна 2020. године.

У складу са наведеним, Компанија предузима одређене активности за отклањање констатованих неправилности у пословању, односно активности за унапређење успостављеног система интерних контрола, а све у циљу елиминисања ризика у контролисаном сегменту пословања.

НАПОМЕНЕ УЗ ПОЈЕДИНАЧНЕ ФИНАНСИЈСКЕ ИЗВЕШТАЈЕ
31. децембар 2019. године

52. НАЛАЗИ ЕКСТЕРНЕ КОНТРОЛЕ (Наставак)**52.2. Контрола Пореске управе**

Током 2014. године у Компанији је извршен поступак контроле обрачуна и плаћања пореза и доприноса по одбитку-порез на доходак грађана и осталих прихода за период од 1. јануара 2011. године до 30. септембра 2013. године у Главној филијали осигурања Крагујевац.

Министарство финансија, Пореска управа Центар за велике пореске обвезнике, на основу налога за теренску контролу бр. 47-00034/2014-ЦВПО-500 од 1. марта 2018. године, извршила је поновни поступак наведене контроле из 2014. године. Поступак је окончан Решењем бр. 47-00034/2014-ЦВПО-051 од 11. јула 2018. године којим је утврђена обавеза за порезе и доприносе и камата у укупном износу од 48.430 хиљада динара. Разлика износа обавезе по наведеном Решењу и Решењу из 2014. године плаћена у 2018. години у укупном износу од 7.876 хиљада динара.

На Решење бр. 47-00034/2014-ЦВПО-051 од 11. јула 2018. године у законском року Компанија је уложила жалбу Министарству финансија - Сектору за другостепени порески и царински поступак. Дана 17. априла 2019. године у Компанију је стигло Решење Министарства финансија Републике Србије, Одељење за другостепени порески поступак-Београд, бр. 47-04-01197/2018/39 од 8. априла 2019. године којим се поништава Решење Центра за велике пореске обвезнике бр. 47-00034/2014-ЦВПО-051, број предмета 865046748 од 11. јула 2018. године и предмет враћа првом степену на поновни поступак и одлучивање.

Министарство финансија Пореска управа Центар за велике пореске обвезнике, на основу налога за теренску контролу бр. 47-00034/2014-ЦВПО-51 од 16. априла 2019. године, извршила је други поновни поступак наведене контроле из 2014. године. Поступак је окончан Решењем бр. 47-00034/2014-ЦВПО-053 од 31. јула 2019. године којим је утврђен исти износ обавезе као у претходном решењу, у укупном износу од 48.430 хиљада динара, који је измирен. На Решење бр. 47-00034/2014-ЦВПО-053 од 31. јула 2019. године у законском року Компанија је уложила жалбу Министарству финансија - Сектору за другостепени порески и царински поступак.

53. МИШЉЕЊЕ ОВЛАШЋЕНОГ АКТУАРА

Мишљење овлашћених актуара је дато на основу оцене актуарских позиција у финансијским извештајима и годишњем извештају о пословању на које овлашћени актуари дају мишљење у складу са Законом о осигурању ("Службени гласник РС", бр. 139/2014) и Одлуком о садржини мишљења овлашћеног актуара ("Службени гласник РС", бр. 38/2015).

Овлашћени актуари дају позитивно мишљење на финансијске извештаје и годишњи извештај о пословању Компаније за 2019. годину.

На бази спроведених анализа и расположивих релевантних података, може се закључити да је премија осигурања Компаније утврђена у складу са актуарском струком и прописима и да обезбеђује трајно испуњење обавеза друштва из уговора о осигурању.

Техничке резерве Компаније су утврђене у складу са важећим прописима и актуарском струком и обезбеђују испуњење обавеза из уговора о осигурању.

54. ГОДИШЊИ ИЗВЕШТАЈ ИНТЕРНЕ РЕВИЗИЈЕ

У извештајима о раду интерне ревизије у периоду јануар - децембар 2019. године, детаљно су дати основни прописани подаци и информације: опис извршених интерних ревизија пословања (предмет ревизије); незаконитости, неправилности и пропусти утврђене у току интерних ревизија; препоруке за отклањање неправилности; друге сугестије и предлози; активности предузете на спровођењу препорука; начин обраде документације и поступка закључивања уговора о осигурању/издавања полиса и ликвидације штета.

НАПОМЕНЕ УЗ ПОЈЕДИНАЧНЕ ФИНАНСИЈСКЕ ИЗВЕШТАЈЕ

31. децембар 2019. године

54. ГОДИШЊИ ИЗВЕШТАЈ ИНТЕРНЕ РЕВИЗИЈЕ (Наставак)

У периоду јануар - децембар 2019. године завршено је укупно 27 појединачних интерних ревизија. У извештајима интерних ревизора, дата је укупно 27 препорука за будући рад, у вези кориговања утврђених неправилности, које се, углавном, односе на поштовање прописаних интерних аката Компаније и процедура, и то:

- у првом тромесечју 2019. године обављено је укупно 6 ревизија и дато 7 препорука;
- у другом тромесечју 2019. године - укупно 8 ревизија и дато 9 препорука;
- у трећем тромесечју 2019. године - укупно 5 ревизија и дата једна препорука; и
- у четвртом тромесечју 2019. године обављено је укупно 8 ревизија и дато 10 препорука.

Интерни ревизори су, и у току 2019. године, континуирано пратили спровођење датих препорука за отклањање уочених неправилности, недостатака и пропуста у раду, као и за унапређење система рада, из претходног периода.

О наведеном су сачињена четири тромесечна извештаја о раду интерне ревизије, која су прихваћена од стране Комисије за ревизију и Надзорног одбора Компаније и достављена Народној банци Србије. Годишњи извештај о раду интерне ревизије у 2019. години, као и Извештај о мерама које су предузете поводом налаза интерне ревизије за отклањање утврђених неправилности, доставља се Скупштини Компаније ради разматрања и одлучивања.

55. РЕОСИГУРАЊЕ

Компанија врши реосигурање да би се смањила финансијска изложеност ризицима. Реосигурање је извршено код реосигуравајуће организације која представља контролисано друштво, а које је, надаље, извршило реосигурање у иностранству. Цеденти су највећим делом иностране реосигуравајуће организације.

Резервације средстава по основу осталих осигурања и преносне премије исказане су након умањења за реосигурања извршена код других осигуравајућих компанија укључујући и субсидијарну реосигуравајућу организацију.

56. УПРАВЉАЊЕ РИЗИЦИМА**56.1. Носиоци система управљања ризицима**

Стратегија управљања ризицима Компаније "Дунав осигурање" а.д.о. представља оквир за успостављање система управљања ризицима и њоме је дефинисано управљање ризицима, спремност за преузимање ризика и политике управљања ризицима у Компанији. Надзорни одбор Компаније доноси Стратегију управљања ризицима као део пословне стратегије, односно саставни део пословног плана Компаније.

Надлежности и одговорности Надзорног одбора и Извршног одбора уређене су Законом о осигурању, подзаконским актима Народне банке Србије и Статутом Компаније.

За спровођење система интерних контрола и система управљања ризицима одговорни су сви запослени у Компанији, који су дужни да се при обављању својих послова придржавају Стратегије управљања ризицима, правила и процедура којима се уређује спровођење система интерних контрола и управљање ризицима у Компанији.

Надлежности и одговорности запослених у Компанији као и руководиоца организационих јединица одређени су Стратегијом управљања ризицима, Правилником о организацији и систематизацији послова и Правилником о систему интерних контрола у Компанији "Дунав осигурање" а.д.о.

НАПОМЕНЕ УЗ ПОЈЕДИНАЧНЕ ФИНАНСИЈСКЕ ИЗВЕШТАЈЕ
31. децембар 2019. године

56. УПРАВЉАЊЕ РИЗИЦИМА (Наставак)

56.2. Врсте ризика које су предмет праћења и управљања

У оквиру **ризика осигурања** посебно се управља појединачним ризицима као што су: ризик неадекватно одређене премије, ризик неадекватног образовања техничких резерви, ризик осигурања који произилази из катастрофалних догађаја, посебне ризике који произилазе из промене висине, тренда (тенденције) и волатилности (одступања од очекиваног) стопа смртности (ризик смртности и ризик дуговечности), промене висине, тренда и волатилности стопа истека, раскида, обнове и откупа уговора о осигурању (ризик истека осигурања), промене висине, тренда и волатилности стопа инвалидности и болести (ризик обољевања), промене момента настанка и учесталости осигураних случајева, као и висине исплате при настанку тих случајева, ризик неадекватне процене ризика који се преузима у осигурање, ризик неадекватног одређивања нивоа самопридржаја или преузимање ризика већих од износа самопридржаја, односно непреношење вишка ризика изнад самопридржаја у саосигурање, реосигурање, остале ризике осигурања (професионалне и техничке) који су у складу са природом, обимом и сложености пословања Компаније.

У оквиру **тржишних ризика**, посебно се управља појединачним ризицима: ризик промене каматних стопа, ризик промене цена хартија од вредности, ризик промене цена непокретности, ризик приноса, девизни ризик, ризик конкуренције, ризик неадекватног прилагођавања захтевима корисника услуге осигурања, остале тржишне ризике у складу са природом, обимом и сложености пословања Компаније.

У оквиру **ризика неиспуњења обавеза друге уговорне стране** посебно се управља појединачним ризицима: ризик немогућности наплате инвестираних средстава, ризик немогућности наплате приноса од инвестираних средстава или закупа, ризик немогућности наплате потраживања по основу осигурања, саосигурања и реосигурања, остале ризике.

Ризик ликвидности обухвата појединачне ризике: ризик неадекватног управљања имовином и обавезама (*ALM -Asset Liability Management*), ризик погрешне процене, евидентирања, презентовања и обелодањивања вредности имовине и извора средстава Компаније, као и њених прихода, расхода и резултата пословања, ризик немогућности продаје имовине Компаније по књиговодственој вредности и немогућност наплате извршене продаје, ризик рочне неусклађености средстава и њихових извора, ризик немогућности измиривања обавеза по основу осигурања и другим основама, остале ризике.

У оквиру **оперативних ризика** прате се: ризик погрешног, неодговарајућег избора чланова Извршног одбора, Надзорног одбора и лица којима је поверено руковођење појединим пословима, ризик погрешног, неодговарајућег избора, распореда и постављења запослених у Компанији (квалификационо и бројно), ризик неадекватне организације пословања Компаније, информатички ризик, ризик погрешног и економски штетног уговарања послова, ризик превара, злоупотреба и других незаконитих активности, ризик уговарања, организовања и обављања послова супротно правилима струке осигурања, ризик одсуства система интерних контрола, процедура и поступака и остали ризици.

У оквиру **правних ризика** прате се: ризик налагања мера, односно изрицања казне од стране Народне банке Србије или другог надлежног органа, ризик немогућности извршења уговора (делимично или у целини), ризик могућих губитака из спорова, ризик од прања новца и финансирања тероризма и неуспостављања ефикасних процедура за спречавања прања новца и финансирања тероризма, остали ризици.

Други значајни ризици обухватају појединачне ризике: репутациони ризик, који проистиче из умањеног поверења јавности у пословање Компаније, стратешки ризик, који представља могућност настанка негативних ефеката на финансијски резултат или капитал Компаније услед непостојања одговарајућих политика и стратегија Компаније, њиховог неадекватног спровођења, као и услед промена у окружењу, односно изостанка одговарајућег реаговања на промене, ризици који настају при увођењу нових производа осигурања, укључујући и нове активности у вези са процесима и системима у Компанији, ризици по основу послова које је Компанија поверила трећим лицима, остали ризици који се процене као значајни.

Према степену утицаја на пословање Компаније, ризици се класификују у четири категорије:

- низак;
- средњи;
- висок; и
- екстреман ризик.

НАПОМЕНЕ УЗ ПОЈЕДИНАЧНЕ ФИНАНСИЈСКЕ ИЗВЕШТАЈЕ
31. децембар 2019. године

56. УПРАВЉАЊЕ РИЗИЦИМА (Наставак)

56.2. Врсте ризика које су предмет праћења и управљања (Наставак)

Мерење, односно процена ризика, врши се кроз квалитативну и квантитативну процену идентификованих ризика и догађаја тако што се: врши обрада сваког идентификованог ризика, анализирају постојеће контролне мере у Компанији, квантификују идентификовани ризици – кад год је то могуће, предлажу додатне мере и прати спровођење свих донетих мера.

Компанија, у оквиру управљања ризицима, врши сопствену процену ризика (*ORSA - Own Risk and Solvency Assessment*) и солвентности, чији резултати се узимају у обзир при доношењу стратешких одлука, планирању пословних активности и при управљању адекватношћу капитала.

При вршењу сопствене процене ризика и солвентности, Компанија идентификује све ризике којима је изложена или би могла бити изложена у пословању краткорочно и дугорочно.

Извештај о сопственој процени ризика и солвентности Компаније са квантитативним и квалитативним резултатима процене, закључцима и описом примењених метода и претпоставки, саставни је део Годишњег извештаја о пословању.

Документован извештај о сопственој процени ризика и солвентности надлежна организациона јединица за управљање ризицима подноси члановима управе Компаније.

56.3. Обелодањивање података у складу са захтевима МСФИ 4 "Уговори о осигурању"

Структура премије по врстама осигурања - диверсификованост портфолија осигурања

Структура премије по врстама осигурања - диверсификованост портфолија осигурања приказана је у табели у наставку:

	У хиљадама динара	
	За годину која се завршава	
	2019.	31. децембра 2018.
<i>Врста осигурања</i>		
(1) Осигурање од последица незгоде	820.266	849.675
(3) Осигурање моторних возила - каско	2.565.617	2.273.635
(7) Осигурање робе у превозу	279.261	244.832
(10) Осигурање од одговорности због употребе моторних возила	12.455.539	12.203.147
(8) и (9) Осигурање имовине	7.035.791	7.825.199
Остало	2.616.442	1.957.776
Укупно неживотно осигурање	25.772.916	25.354.264
(20) и (22) Животно осигурање	2.638.500	2.211.386
Укупна премија	28.411.416	27.565.650

НАПОМЕНЕ УЗ ПОЈЕДИНАЧНЕ ФИНАНСИЈСКЕ ИЗВЕШТАЈЕ
31. децембар 2019. године

56. УПРАВЉАЊЕ РИЗИЦИМА (Наставак)

56.3. Обелодањивање података у складу са захтевима МСФИ 4 "Уговори о осигурању"
(Наставак)

Обелодањивање података у вези са структуром ликвидираних штета

Структура ликвидираних штета по носиоцима ризика дата је у табели у наставку:

	У хиљадама динара За годину која се завршава 31. децембра					
	2019.			2018.		
	Живот	Неживот	Укупно	Живот	Неживот	Укупно
Ликвидиране штете у самопридржају	1.560.454	8.821.655	10.382.109	1.206.666	8.823.152	10.029.818
Удео реосигурања и саосигурања у ликвидираним штетама	-	441.776	441.776	-	516.819	516.819
Укупно ликвидиране штете	1.560.454	9.263.431	10.823.885	1.206.666	9.339.971	10.546.637

*износ ликвидираних штета не садржи трошкове ликвидације.

Структура ликвидираних штета по врстама осигурања-диверсификованост портфолија осигурања приказана је у табели у наставку:

Врста осигурања	У хиљадама динара За годину која се завршава 31. децембра	
	2019.	2018.
(1) Осигурање од последица незгоде	411.557	400.531
(3) Осигурање моторних возила - каско	1.474.145	1.338.957
(7) Осигурање робе у превозу	141.300	50.481
(10) Осигурање од одговорности због употребе моторних возила	4.054.428	3.935.165
(8) и (9) Осигурање имовине	2.419.812	2.594.720
Остало	762.189	1.020.117
Укупно неживотно осигурање	9.263.431	9.339.971
(20) и (22) Животно осигурање	1.560.454	1.206.666
Укупно штете	10.823.885	10.546.637

Компанија реосигурава део ризика које прибавља како би контролисала изложеност губицима и на тај начин смањила ризик концентрације. Компанија има комбинацију пропорционалних и непропорционалних уговора о реосигурању.

Самопридржај је један од основних чинилаца у опредељењу ризика који ће Компанија давати у покриће реосигурања, односно дела ризика који ће задржавати.

Ризик произилази из неадекватно одређеног нивоа самопридржаја, као и из ризика непримењивања подзаконских аката и интерних аката Компаније којима су дефинисане процедуре за реосигурање вишкова ризика односно изравнање ризика.

Компанија је спроводила одговорну и опрезну политику саосигурања и реосигурања вишкова ризика, у складу са Одлуком о критеријумима, начину утврђивања, табели максималног самопридржаја и укупном износу самопридржаја, као и Правилником о условима и начину саосигурања и реосигурања.

НАПОМЕНЕ УЗ ПОЈЕДИНАЧНЕ ФИНАНСИЈСКЕ ИЗВЕШТАЈЕ
31. децембар 2019. године
56. УПРАВЉАЊЕ РИЗИЦИМА (Наставак)**56.3. Обелодањивање података у складу са захтевима МСФИ 4 "Уговори о осигурању" (Наставак)****Обелодањивање података у вези са структуром ликвидираних штета (Наставак)**

Структура укупно остварене (меродавне) премије према носиоцима ризика, приказана је у следећој табели:

	У хиљадама динара За годину која се завршава 31. децембра					
	2019.			2018.		
	Живот	Неживот	Укупно	Живот	Неживот	Укупно
Остварена (меродавна) премија у самопридржају	2.411.299	22.329.613	24.740.912	2.106.757	20.956.403	23.063.160
Удео реосигурања и саосигурања	7.301	2.682.401	2.689.702	4.776	2.384.976	2.389.752
Укупно остварена (меродавна) премија	2.418.600	25.012.014	27.430.614	2.111.533	23.341.379	25.452.912

Структура техничких резерви

Обрачун техничких резерви Компанија врши у складу са Законом о осигурању, подзаконским актима донетим на основу закона и интерним актима Компаније.

Техничке резерве у самопридржају на дан 31. децембра 2019. године износе 28.555.529 хиљада динара, као што је презентовано у следећој табели:

	У хиљадама динара					
	31. децембар 2019.			31. децембар 2018.		
	Живот	Неживот	Укупно	Живот	Неживот	Укупно
Техничке резерве	5.440.196	25.023.797	30.463.993	4.751.036	22.544.875	27.295.911
Техничке резерве које падају на терет саосигураваача, реосигураваача	(3.330)	(1.905.134)	(1.908.464)	(2.061)	(1.478.510)	(1.480.571)
Укупно техничке резерве у самопридржају	5.436.866	23.118.663	28.555.529	4.748.975	21.066.365	25.815.340

Структура техничких резерви приказана је у Напомени 47.1, а структура технички резерве које падају на терет саосигураваача, реосигураваача приказана је у Напомени 47.2.

Кретање преносне премије

Кретање преносне премије приказано је у табели у наставку:

	У хиљадама динара					
	2019.			2018.		
	Само-придржај	Реосигурање и дато саосигурање	Меродавна премија укупног портфеља	Само-придржај	Реосигурање и дато саосигурање	Меродавна премија укупног портфеља
Преносна премија - 1. јануар	10.644.578	932.345	11.576.923	9.052.372	411.813	9.464.185
Бруто премија	25.463.289	2.948.127	28.411.416	24.655.366	2.910.284	27.565.650
Меродавна премија	(24.740.912)	(2.689.702)	(27.430.614)	(23.063.160)	(2.389.752)	(25.452.912)
Преносна премија - 31. децембар	11.366.955	1.190.770	12.557.725	10.644.578	932.345	11.576.923

* Бруто премија = фактурисана премија у текућем (обрачунском) периоду

НАПОМЕНЕ УЗ ПОЈЕДИНАЧНЕ ФИНАНСИЈСКЕ ИЗВЕШТАЈЕ
31. децембар 2019. године

56. УПРАВЉАЊЕ РИЗИЦИМА (Наставак)

56.3. Обелодањивање података у складу са захтевима МСФИ 4 "Уговори о осигурању" (Наставак)

Кретања резервисаних штета

Укупан износ резервисаних штета састоји се из резервисаних пријављених, а неликвидираних штета, резервисаних насталих непријављених штета и резервације за трошкове ликвидације и исплате штета. Обрачун резервисаних штета врши се према релевантним актима регулаторног органа Народне банке Србије и интерним актима Компаније.

У наредним прегледима износи резервисаних штета садрже и резервацију за трошкове.

Кретање *резервисаних пријављених штета* презентује се у наставку:

	2019.			У хиљадама динара 2018.		
	Резерви- сане настале пријављене штете у само- придржају	Учешће реосигура- вача и саосигура- вача у резервиса- ним штетама	Резервисане настале пријављене а нерешене штете укупног портфеља	Резерви- сане настале пријављене штете у само- придржају	Учешће реосигура- вача и саосигура- вача у резервиса- ним штетама	Резерви- сане настале пријављене а нерешене штете укупног портфеља
Стање - 1. јануар	4.197.488	508.305	4.705.793	3.832.504	697.109	4.529.613
Промене резервисаних штета	467.154	154.078	621.232	364.984	(188.804)	176.180
Стање - 31. децембар	4.664.642	662.383	5.327.025	4.197.488	508.305	4.705.793

*Бруто је у значењу да је у питању резервација помножена коефицијентом трошкова.

**Укупан портфељ = сопствени портфељ + примљена саосигурања

Стање просечног износа резервисаних штета (редовне/спор/укупно) приказано је у следећој табели:

	2019.			У хиљадама динара 2018.		
	Редовне	У спору	Укупно	Редовне	У спору	Укупно
Просечан износ резервисаних штета	664	1.023	833	755	920	839

Кретање *резервисаних непријављених штета* презентује се у наставку:

	2019.			У хиљадама динара 2018.		
	Резервисане настале неприја- вљене штете у само- придржају	Учешће реосигура- вача и саосигура- вача у резервиса- ним штетама	Резервисане настале непријавље- не штете	Резервисане настале неприја- вљене штете у само- придржају	Учешће реосигура- вача и саосигура- вача у резервиса- ним штетама	Резервисане настале непријавље- не штете
Стање - 1. јануар	6.064.985	37.860	6.102.845	5.707.053	32.897	5.739.950
Промене резервисаних штета	1.112.315	14.449	1.126.764	357.932	4.963	362.895
Стање - 31. децембар	7.177.300	52.309	7.229.609	6.064.985	37.860	6.102.845

*Бруто је у значењу да је у питању резервација помножена коефицијентом трошкова.

НАПОМЕНЕ УЗ ПОЈЕДИНАЧНЕ ФИНАНСИЈСКЕ ИЗВЕШТАЈЕ
31. децембар 2019. године
56. УПРАВЉАЊЕ РИЗИЦИМА (Наставак)**56.3. Обелодањивање података у складу са захтевима МСФИ 4 "Уговори о осигурању" (Наставак)****Кретања резервисаних штета (Наставак)**Преглед **укупних резервисаних штета** даје се у наставку:

	2019.			У хиљадама динара 2018.		
	Резервисане штете у само-придржају	Учешће реосигуравача и саосигуравача у резервисаним штетама	Резервисане штете укупног портфеља	Резервисане штете у само-придржају	Учешће реосигуравача и саосигуравача у резервисаним штетама	Резервисане штете укупног портфеља
Стање - 1. јануар	10.262.473	546.165	10.808.638	9.539.557	730.006	10.269.563
Промене резервисаних штета	1.579.469	168.527	1.747.996	722.916	(183.841)	539.075
Стање - 31. децембар	11.841.942	714.692	12.556.634	10.262.473	546.165	10.808.638
- Неживот	11.703.855	714.692	12.418.547	10.214.897	546.165	10.761.062
- Живот	138.087	-	138.087	47.576	-	47.576

*Бруто је у значењу да је у питању резервација помножена коефицијентом трошкова.

**Укупан портфељ = сопствени портфељ + примљена саосигурања

У извештајној години дошло је до повећања укупно резервисаних штета портфеља у односу на претходну годину. Учешће реосигуравача и саосигуравача у резервисаним штетама је смањено у односу на претходну годину. Напред наведена кретања резултирала су растом резервисаних штета у самопридржају текуће године у односу на претходну годину.

Обелодањивање података у вези са меродавном премијом, меродавним штетама у самопридржају и трошковима по врстама осигурања

У табелама у наставку презентују се упоредни подаци о меродавним премијама и меродавним штетама у самопридржају Компаније, као и преглед трошкова спровођења осигурања за последње две године.

У хиљадама динара
за годину која се завршава
31. децембра

Врста осигурања	2019.				
	Укупна премија	Меродавна премија у само-придржају	Меродавне штете у само-придржају	ТСО	Салдо реосигурања
(1) Осигурање од последица незгоде	820.266	770.010	526.588	280.831	38.288
(3) Осигурање моторних возила - каско	2.565.617	2.332.088	1.602.526	921.798	46.622
(7) Осигурање робе у превозу	279.261	223.874	104.213	85.943	16.970
(10) Осигурање од одговорности због употребе моторних возила	12.455.539	12.245.195	4.733.831	3.959.452	29.353
(8) и (9) Осигурање имовине	7.035.791	4.965.760	2.314.443	1.579.507	1.776.161
Остало	2.616.442	1.792.686	1.722.841	970.201	591.329
Укупно неживотно осигурање	25.772.916	22.329.613	11.004.442	7.797.732	2.498.723
(20) и (22) Животно осигурање	2.638.500	2.411.299	1.666.289	622.899	7.628
Укупно	28.411.416	24.740.912	12.670.731	8.420.631	2.506.351

*салдо реосигурања = (удео реосигурања + дата саосигурања у премији) – (учешће реосигурања + дата саосигурања у накнади штета)

НАПОМЕНЕ УЗ ПОЈЕДИНАЧНЕ ФИНАНСИЈСКЕ ИЗВЕШТАЈЕ
31. децембар 2019. године

56. УПРАВЉАЊЕ РИЗИЦИМА (Наставак)

56.3. Обелодањивање података у складу са захтевима МСФИ 4 "Уговори о осигурању"
(Наставак)

Обелодањивање података у вези са меродавном премијом, меродавним штетама у самопридржају и трошковима по врстама осигурања (Наставак)

У хиљадама динара
за годину која се завршава
31. децембра

Врста осигурања	2018.				
	Укупна премија	Меродавна премија у само-придржају	Меродавне штете у само-придржају	ТСО	Салдо реосигурања
(1) Осигурање од последица незгоде	849.675	729.397	257.420	282.364	19.103
(3) Осигурање моторних возила - каско	2.273.635	2.016.155	1.437.222	753.004	58.398
(7) Осигурање робе у превозу	244.832	206.693	138.984	86.579	45.536
(10) Осигурање од одговорности због употребе моторних возила	12.203.147	11.751.389	4.944.366	4.285.091	(5.930)
(8) и (9) Осигурање имовине	7.825.199	4.755.406	2.457.993	1.405.562	1.890.253
Остало	1.957.776	1.497.363	954.274	1.127.868	381.419
Укупно неживотно осигурање	25.354.264	20.956.403	10.190.259	7.940.468	2.388.779
(20) и (22) Животно осигурање	2.211.386	2.106.757	1.219.960	564.244	4.686
Укупно	27.565.650	23.063.160	11.410.219	8.504.712	2.393.465

*салдо реосигурања = (удео реосигурања + дата саосигурања у премији) – (учешће реосигурања + дата саосигурања у накнади штета)

Обелодањивање података у вези са меродавним техничким резултатом (брutto)

Врста осигурања	Технички резултат (МШ:МП) у%	
	31. децембар 2019.	31. децембар 2018.
(1) Осигурање од последица незгоде	93,87	51,88
(2) Добровољно здравствено осигурање	99,28	96,10
(3) Осигурање моторних возила - каско	95,67	98,39
(4) Осигурање шинских возила	(7,25)	9,97
(5) Осигурање ваздухоплова	45,02	39,16
(6) Осигурање пловних објеката	121,60	103,14
(7) Осигурање робе у превозу	92,55	96,28
(8) Осигурање имовине од пожара и других опасности	26,13	44,09
(9) Остала осигурања имовине	61,76	67,54
(10) Осигурање од одговорности због употребе моторних возила	48,30	52,26
(11) Осигурање од одговорности због употребе ваздухоплова	(0,42)	(2,37)
(12) Осигурање од одговорности због употребе пловних објеката	89,19	(17,06)
(13) Осигурање од опште одговорности	222,78	51,54
(14) Осигурање кредита	144,44	152,21
(15) Осигурање јемства	(4,16)	587,25
(16) Осигурање финансијских губитака	38,42	82,73
(17) Осигурање трошкова правне заштите	-	-
(18) Осигурање помоћи на путовању	76,22	41,96
Укупно неживотно осигурање	61,30	59,64
(20) Осигурање живота	88,71	74,63
(22) Допунско осигурање уз осигурање живота	56,64	53,22
Укупно животно осигурање	86,75	73,13
Укупно	63,64	60,80

НАПОМЕНЕ УЗ ПОЈЕДИНАЧНЕ ФИНАНСИЈСКЕ ИЗВЕШТАЈЕ
31. децембар 2019. године
56. УПРАВЉАЊЕ РИЗИЦИМА (Наставак)**56.3. Обелодањивање података у складу са захтевима МСФИ 4 "Уговори о осигурању" (Наставак)***Обелодањивање података у вези са меродавним техничким резултатом у самопридржају*

	Технички резултат (МШ:МП) у%	
	31. децембар 2019.	31. децембар 2018.
Врста осигурања		
(1) Осигурање од последица незгоде	96,00	49,82
(2) Добровољно здравствено осигурање	103,36	99,71
(3) Осигурање моторних возила - каско	96,40	101,36
(4) Осигурање шинских возила	(4,89)	(11,60)
(5) Осигурање ваздухоплова	29,94	111,83
(6) Осигурање пловних објеката	122,58	103,95
(7) Осигурање робе у превозу	70,30	102,32
(8) Осигурање имовине од пожара и других опасности	42,27	64,82
(9) Остала осигурања имовине	75,89	78,24
Осигурање од одговорности због употребе моторних возила	48,48	52,63
(10) Осигурање од одговорности због употребе ваздухоплова	(18,97)	(42,83)
(11) Осигурање од одговорности због употребе пловних објеката	124,61	(62,03)
(12) Осигурање од опште одговорности	322,58	134,69
(13) Осигурање кредита	149,37	152,92
(14) Осигурање јемства	(2,54)	562,26
(15) Осигурање финансијских губитака	6,46	537,89
(16) Осигурање трошкова правне заштите		-
(17) Осигурање помоћи на путовању	76,22	41,96
(18) Укупно неживотно осигурање	65,64	64,83
(20) Осигурање живота	89,07	74,86
(22) Допунско осигурање уз осигурање живота	56,64	53,22
Укупно животно осигурање	87,08	73,34
Укупно	67,83	65,64

56.4. Обелодањивање података у складу са МСФИ 7 "Финансијски инструменти: обелодањивања"**Категорије финансијских инструмената**

	У хиљадама динара	
	31. децембар 2019.	31. децембар 2018.
Финансијска средства		
Дугорочни финансијски пласмани	469.807	353.186
Потраживања	4.973.899	4.056.805
Финансијски пласмани	27.546.609	21.815.222
Готовински еквиваленти и готовина	1.957.687	1.802.091
Потраживања за нефактурисан приход	2.122	196
Стање на дан	34.950.124	28.027.500
Финансијске обавезе		
Краткорочне финансијске обавезе	-	16.273
Обавезе по основу штета	63.063	147.102
Обавезе за премију	1.218.606	1.083.866
Обавезе за провизију	51.827	41.242
Обавезе према добављачима	178.772	174.388
Обавезе за дивиденде	2.011.341	1.239.994
Унапред обрачунати трошкови	28.895	19.303
Стање на дан	3.552.504	2.722.168

НАПОМЕНЕ УЗ ПОЈЕДИНАЧНЕ ФИНАНСИЈСКЕ ИЗВЕШТАЈЕ
31. децембар 2019. године

56. УПРАВЉАЊЕ РИЗИЦИМА (Наставак)

56.4. Обелодањивање података у складу са МСФИ 7 "Финансијски инструменти: обелодањивања" (Наставак)

Ризици који потичу од финансијских инструмената обухватају:

- кредитни ризик;
- тржишни ризик који се састоји од три врсте ризика: девизног ризика, каматног ризика и ризика промене цене финансијског инструмента; и
- ризик ликвидности.

56.4.1. Кредитни ризик

Изложеност кредитном ризику посебно се обелодањује за следеће категорије финансијских средства, односно финансијске имовине:

- дугорочни финансијски пласмани,
- финансијски пласмани и
- потраживања.

Постоји значајна разлика у степену изложености Компаније кредитном ризику у зависности од тога о којој се категорији финансијског инструмента ради. Кредитном ризику су највише изложена потраживања од осигураника по основу фактурисане премије осигурања и обрачунатих камата по основу кашњења у измиривању обавеза од стране дужника. Имајући у виду да се последњих година ликвидност у привреди повећава, и самим тим се повећава и наплата потраживања по основу премије осигурања, кредитни ризик код овог инструмента је значајно мањи него што је то био случај у ранијим периодима.

У процесу управљања кредитним ризиком, Компанија управља ризицима који произилазе из уложених средстава у хартије од вредности којима се тргује и ризиком бонитета осигураника, интерно категорисаних у сегмент великих клијената и осталим ризицима који стоје у вези са наплатом потраживања.

Просечан период наплате потраживања током 2019. године био је 64 дана (2018. година: 52 дана).

Максимална изложеност кредитном ризику је приказана у следећој табели:

Финансијска имовина	У хиљадама динара			
	31. децембар 2019.			31. децембар 2018.
	Бруто износ	Исправка вредности	Нето износ	Нето износ
Дугорочни финансијски пласмани	1.587.093	(1.117.286)	469.807	353.186
Потраживања	14.017.789	(9.043.890)	4.973.899	4.056.805
Финансијски пласмани	29.273.078	(1.726.469)	27.546.609	21.815.222
Укупно:	44.877.960	(11.887.645)	32.990.315	26.225.213

НАПОМЕНЕ УЗ ПОЈЕДИНАЧНЕ ФИНАНСИЈСКЕ ИЗВЕШТАЈЕ
31. децембар 2019. године

56. УПРАВЉАЊЕ РИЗИЦИМА (Наставак)**56.4. Обелодањивање података у складу са МСФИ 7 "Финансијски инструменти: обелодањивања" (Наставак)****56.4.1. Кредитни ризик (Наставак)**

Изложеност кредитном ризику, у погледу потраживања, приказана је и на основу старосне структуре потраживања која је дата у следећој табели:

Старосна структура потраживања	У хиљадама динара 31. децембар 2019.		
	Бруто износ	Исправка вредности	Нето износ
Недоспело	4.394.107	(403.878)	3.990.229
Кашњење од 0-90 дана	1.034.737	(374.804)	659.933
Кашњење од 91-180 дана	470.311	(416.413)	53.898
Кашњење од 181-270 дана	341.984	(327.909)	14.075
Кашњење преко 271 дана	7.776.650	(7.520.886)	255.764
Укупно	14.017.789	(9.043.890)	4.973.899

Нето потраживања у укупном износу од 323.737 хиљада динара са кашњењем преко 90 дана на дан 31. децембра 2019. године нису исправљена имајући у виду да су наплаћена закључно са 31. јануаром 2020. године.

56.4.2. Тржишни ризици – Девизни, каматни и ризик ликвидности**Девизни ризик**

Под девизним ризиком подразумева се вероватноћа настанка негативних ефеката на финансијски резултат и капитал Компаније услед промене вредности девизних курса. Девизном ризику су изложене све позиције активе и пасиве у девизама, као и потраживања и обавезе индексираним страном валутом.

Компанија управља девизним ризиком у циљу ограничавања могућих губитака због промена курса страних валута и одржавања ризика на нивоу који је прихватљив из угла резултата пословања, адекватности капитала и захтева за очувањем ликвидности.

Изложеност Компаније девизном ризику на дан **31. децембра 2019. године** је дата у наредној табели:

	У хиљадама динара				
	USD	EUR	Остале валуте	РСД	Укупно
Финансијска средства					
Дугорочни финансијски пласмани	-	153.684	-	316.123	469.807
Потраживања	-	10.372	194	4.963.333	4.973.899
Финансијски пласмани	49.305	2.371.595	-	25.125.709	27.546.609
Готовински еквиваленти и готовина	15.147	403.625	53.187	1.485.728	1.957.687
Потраживања за нефактурисани приход	-	-	-	2.122	2.122
Укупно	64.452	2.939.276	53.381	31.893.015	34.950.124
Финансијске обавезе					
Обавезе за премије и штете	-	-	-	1.281.669	1.281.669
Обавезе за провизију и регресе	-	2.148	-	49.679	51.827
Обавезе према добављачима	-	354	-	178.418	178.772
Обавезе за дивиденде	-	-	-	2.011.341	2.011.341
Унапред обрачунати трошкови	-	-	-	28.895	28.895
Укупно	-	2.502	-	3.550.002	3.552.504
Нето девизна позиција - 31. децембар 2019.	64.452	2.936.774	53.381	28.343.013	31.397.620

НАПОМЕНЕ УЗ ПОЈЕДИНАЧНЕ ФИНАНСИЈСКЕ ИЗВЕШТАЈЕ
31. децембар 2019. године
56. УПРАВЉАЊЕ РИЗИЦИМА (Наставак)**56.4. Обелодањивање података у складу са МСФИ 7 "Финансијски инструменти: обелодањивања" (Наставак)****56.4.2.Тржишни ризици – Девизни, каматни и ризик ликвидности (Наставак)****Девизни ризик (Наставак)**

Изложеност Компаније девизном ризику на дан **31. децембра 2018. године** је дата у наредној табели:

			У хиљадама динара		
	USD	EUR	Остале валуте	РСД	Укупно
Финансијска средства					
Дугорочни финансијски пласмани	-	36.282	-	316.904	353.186
Потраживања	-	10.265	394	4.046.146	4.056.805
Финансијски пласмани	-	2.405.885	-	19.409.337	21.815.222
Готовински еквиваленти и готовина	52.148	439.571	48.323	1.262.049	1.802.091
Потраживања за нефактурисани приход	-	-	-	196	196
Укупно	52.148	2.892.003	48.717	25.034.632	28.027.500
Финансијске обавезе					
Краткорочне финансијске обавезе	-	-	-	16.273	16.273
Обавезе за премије и штете	-	-	-	1.230.968	1.230.968
Обавезе за провизију и регресе	-	1.183	-	40.059	41.242
Обавезе према добављачима	-	14.205	-	160.183	174.388
Обавезе за дивиденде	-	-	-	1.239.994	1.239.994
Унапред обрачунати трошкови	-	-	-	19.303	19.303
Укупно	-	15.388	-	2.706.780	2.722.168
Нето девизна позиција - 31. децембар 2018.	52.148	2.876.615	48.717	22.327.852	25.305.332

Компанија је изложена девизном ризику првенствено преко дугорочних и краткорочних финансијских пласмана, потраживања и готовине и готовинских еквивалената, као и обавеза према добављачима које су деноминирани у иностраној валути.

Каматни ризик

У процесу идентификовања каматног ризика Компанија прати трансакције којима се врши депоновање и улагање краткорочних компанијских извора, пре свега техничких резерви у дугорочне облике имовине, као и дугорочних извора у краткорочне облике имовине, константно имајући у фокусу хоризонталну и вертикалну усклађеност активе и пасиве.

Кретање тржишних каматних стопа на депозите везано је за кретање референтне стопе Народне банке Србије.

Референтна каматна стопа Народне банке Србије имала је три смањења током 2019. године. Прво смањење са 3,00% на 2,75% у јулу, друго са 2,75% на 2,50% у августу, а треће са 2,50% на 2,25% у децембру 2019. године.

НАПОМЕНЕ УЗ ПОЈЕДИНАЧНЕ ФИНАНСИЈСКЕ ИЗВЕШТАЈЕ
31. децембар 2019. године
56. УПРАВЉАЊЕ РИЗИЦИМА (Наставак)**56.4. Обелодањивање података у складу са МСФИ 7 "Финансијски инструменти: обелодањивања" (Наставак)****56.4.2. Тржишни ризици – Девизни, каматни и ризик ликвидности (Наставак)****Каматни ризик (Наставак)**

Изложеност каматном ризику је дата у односу на каматне стопе по којима Компанија пласира средства и каматне стопе по којима су узете финансијске обавезе у складу са подацима презентованим у наредној табели:

Финансијска имовина	Распон каматних стопа (на годишњем нивоу)	
Дугорочни финансијски пласмани	5,85% 2,00%	Државне ХоВ остало Орочени депозити
Потраживања	У висини прописане затезне камате	
Финансијски пласмани	1% - 3,55% 0,6% - 3,75%	Орочени депозити Државне ХоВ

Компанија прати промене каматних стопа на финансијском тржишту и у складу са променама предузима активности улагања у пласмане који носе мањи каматни ризик.

Како би се умањили ефекти променљивости тржишних каматних стопа на зарађивачку позицију портфолија, Компанија је део средстава у 2018. и 2019. години инвестирала у државне хартије од вредности, са променљивом каматном стопом.

У случају промене каматних стопа за $\pm 1\%$, ефекат на нето остали резултат износио би ± 559.627 хиљада динара.

Ризик промене цене финансијског инструмента

Ризик промене цене финансијског инструмента је ризик флукуације тржишних цена власничких и дужничких хартија од вредности који утиче на промену њихове фер вредности.

Највећи део финансијских средстава Компаније односи се на државне хартије од вредности и у нешто мањем проценту на акције правних лица које су подложне ризику промене цена.

Како би се умањио утицај ризика промене цена харија од вредности, део слободних средстава је инвестиран у најквалитетније акције емитената које се котирају на Prime Listing Берзе А.

НАПОМЕНЕ УЗ ПОЈЕДИНАЧНЕ ФИНАНСИЈСКЕ ИЗВЕШТАЈЕ
31. децембар 2019. године

56. УПРАВЉАЊЕ РИЗИЦИМА (Наставак)

56.4. Обелодањивање података у складу са МСФИ 7 "Финансијски инструменти: обелодањивања" (Наставак)

56.4.2. Тржишни ризици – Девизни, каматни и ризик ликвидности (Наставак)

Ризик промене цене финансијског инструмента (Наставак)

Књиговодствена вредност финансијских средстава и обавеза на крају извештајног периода дата је у следећем прегледу:

	У хиљадама динара	
	31. децембар 2019.	31. децембар 2018.
Финансијска средства		
<i>Некаматносна</i>		
Дугорочни финансијски пласмани	316.123	316.904
Потраживања	4.973.899	4.056.805
Финансијски пласмани	1.589.958	1.190.489
Готовина и готовински еквиваленти	564.600	595.916
Потраживања за нефактурисан приход	2.122	196
	7.446.702	6.160.310
<i>Фиксна каматна стопа</i>		
Дугорочни финансијски пласмани	153.684	36.282
Финансијски пласмани	25.584.651	19.914.768
Готовина и готовински еквиваленти	246.944	13.092
	25.985.279	19.964.142
<i>Варијабилна каматна стопа</i>		
Финансијски пласмани	372.000	709.965
Готовина и готовински еквиваленти	1.146.143	1.193.083
	1.518.143	1.903.048
	34.950.124	28.027.500
<i>Каматни геп:</i>		
- фиксна камата	3.164.602	2.976.554
- варијабилна камата	1.731	20.189
Финансијске обавезе		
<i>Некаматносна</i>		
Краткорочне финансијске обавезе	-	16.273
Обавезе по основу штета	63.063	147.102
Обавезе за премију	1.218.606	1.083.866
Обавезе за провизију	51.827	41.242
Обавезе према добављачима	178.772	174.388
Обавезе за дивиденде	2.011.341	1.239.994
Унапред обрачунати трошкови	28.895	19.303
	3.552.504	2.722.168

Ризик ликвидности

Компанија управља ризиком ликвидности одржавајући одговарајуће новчане резерве континуираним праћењем планираног и стварног новчаног тока, као и одржавањем адекватног односа доспећа финансијских средстава и обавеза.

Одржавање ликвидности Компаније у 2019. години није дошло ни у једном тренутку у питање.

НАПОМЕНЕ УЗ ПОЈЕДИНАЧНЕ ФИНАНСИЈСКЕ ИЗВЕШТАЈЕ
31. децембар 2019. године
56. УПРАВЉАЊЕ РИЗИЦИМА (Наставак)**56.4. Обелодањивање података у складу са МСФИ 7 "Финансијски инструменти: обелодањивања" (Наставак)****56.4.2. Тржишни ризици – Девизни, каматни и ризик ликвидности (Наставак)****Ризик ликвидности (Наставак)**

Следеће табеле приказују детаље преосталих уговорених доспећа финансијских средстава. Приказани износи засновани су на *недисконтованим токовима готовине* насталим на основу финансијских средстава, на основу најранијег датума на који ће Компанија бити у могућности да наплати потраживања.

Доспећа финансијских средстава

	У хиљадама динара 31. децембар 2019.				
	Мање од месец дана	Од 1 до 3 месеца	Од 3 месеца до 1 године	Од 1 до 5 година	Укупно
Некаматносна	2.094.166	1.200.812	3.464.398	687.326	7.446.702
Фиксна каматна стопа	4.257.733	7.438.910	17.285.648	167.590	29.149.881
Варијабилна каматна стопа	1.323.582	196.292	-	-	1.519.874
	7.675.481	8.836.014	20.750.046	854.916	38.116.457

	У хиљадама динара 31. децембар 2018.				
	Мање од месец дана	Од 1 до 3 месеца	Од 3 месеца до 1 године	Од 1 до 5 година	Укупно
Некаматносна	1.934.233	1.412.822	2.423.798	389.456	6.160.309
Фиксна каматна стопа	1.579.369	10.702.561	10.609.000	49.766	22.940.696
Варијабилна каматна стопа	1.293.772	-	629.465	-	1.923.237
	4.807.374	12.115.383	13.662.263	439.222	31.024.242

Доспећа финансијских обавеза

	У хиљадама динара 31. децембар 2019.				
	Мање од месец дана	Од 1 до 3 месеца	Од 3 месеца до 1 године	Од 1 до 5 година	Укупно
Некаматносне	2.447.225	283.759	821.520	-	3.552.504
	2.447.225	283.759	821.520	-	3.552.504

	У хиљадама динара 31. децембар 2018.				
	Мање од месец дана	Од 1 до 3 месеца	Од 3 месеца до 1 године	Од 1 до 5 година	Укупно
Некаматносне	1.188.866	598.860	934.442	-	2.722.168
	1.188.866	598.860	934.442	-	2.722.168

НАПОМЕНЕ УЗ ПОЈЕДИНАЧНЕ ФИНАНСИЈСКЕ ИЗВЕШТАЈЕ
31. децембар 2019. године
56. УПРАВЉАЊЕ РИЗИЦИМА (Наставак)**56.4. Обелодањивање података у складу са МСФИ 7 "Финансијски инструменти: обелодањивања" (Наставак)****56.4.2. Тржишни ризици – Девизни, каматни и ризик ликвидности (Наставак)****Ризик ликвидности (Наставак)**

На дан 31. децембра 2018. године најликвиднија имовина Компаније, чија је рочност доспећа до месец дана износи 7.675.481 хиљаду динара, док истовремено краткорочне обавезе које доспевају у року до месец дана износе 2.447.225 хиљада динара, што указује да постоји вишак ликвидних средстава у односу на обавезе. Овај вишак ликвидних средстава преносиће се sukcesивно кроз наредне периоде, што указује да су створени услови за континуирано остваривање ликвидности Компаније.

Фер вредност финансијских инструмената

	31. децембар 2019.		У хиљадама динара 31. децембар 2018.	
	Књигово- дствена вредност	Фер вредност	Књигово- дствена вредност	Фер вредност
Финансијска средства				
Дугорочни финансијски пласмани	469.807	469.807	353.186	353.186
Потраживања	4.973.899	4.973.899	4.056.805	4.056.805
Финансијски пласмани	27.546.609	27.546.609	21.815.222	21.815.222
Готовина и готовински еквиваленти	1.957.687	1.957.687	1.802.091	1.802.091
Остала потраживања	2.122	2.122	196	196
Стање на дан	34.950.124	34.950.124	28.027.500	28.027.500
Финансијске обавезе				
Краткорочне финансијске обавезе	-	-	16.273	16.273
Обавезе по основу штета	63.063	63.063	147.102	147.102
Обавезе за премију	1.218.606	1.218.606	1.083.866	1.083.866
Обавезе за провизију	51.827	51.827	41.242	41.242
Добављачи	178.772	178.772	174.388	174.388
Обавезе за дивиденде	2.011.341	2.011.341	1.239.994	1.239.994
Остале обавезе	28.895	28.895	19.303	19.303
Стање на дан	3.552.504	3.552.504	2.722.170	2.722.168

Фер вредност финансијске имовине и финансијских обавеза одређује се на следећи начин:

- Ниво 1 одмеравања фер вредности произилази из котиране тржишне вредности (некориговане) на активним тржиштима за идентичну имовину и обавезе.
- Ниво 2 одмеравања фер вредности произилази из улазних параметара, различитих од котиране тржишне вредности обухваћене Нивоом 1, а које су видљиве из средстава или обавеза, директно (на пример, цена) или индиректно (на пример, проистекло из цене).
- Ниво 3 одмеравања фер вредности произилази из техника процењивања које укључују улазне параметре за финансијска средства или обавезе, а који представљају податке који се не могу наћи на тржишту (неистражени улазни параметри).

Наредна табела представља анализу финансијских инструмената који су вредновани након почетног признавања по фер вредности, груписаних у нивое од 1 до 3, у зависности од степена могућности процене фер вредности.

НАПОМЕНЕ УЗ ПОЈЕДИНАЧНЕ ФИНАНСИЈСКЕ ИЗВЕШТАЈЕ
31. децембар 2019. године
56. УПРАВЉАЊЕ РИЗИЦИМА (Наставак)**56.4. Обелодањивање података у складу са МСФИ 7 "Финансијски инструменти: обелодањивања" (Наставак)****56.4.2. Тржишни ризици – Девизни, каматни и ризик ликвидности (Наставак)****Ризик ликвидности (Наставак)****Фер вредност финансијских инструмената (Наставак)**

	У хиљадама динара			
	31. децембар 2019.			
	Ниво 1	Ниво 2	Ниво 3	Укупно
Финансијска средства				
Дугорочни финансијски пласмани	-	-	469.807	469.807
Потраживања	-	-	4.973.899	4.973.899
Финансијски пласмани	24.863.784	2.506.075	176.750	27.546.609
Готовина и еквиваленти	1.957.687	-	-	1.957.687
Остала потраживања	-	-	2.122	2.122
Стање на дан	26.821.471	2.506.075	5.622.578	34.950.124
Финансијске обавезе				
Краткорочне финансијске обавезе	-	-	-	-
Обавезе по основу штета	-	-	63.063	63.063
Обавезе за премију	-	-	1.218.606	1.218.606
Обавезе за провизију	-	-	51.827	51.827
Добављачи	-	-	178.772	178.772
Обавезе за дивиденде	-	-	2.011.341	2.011.341
Остале обавезе	-	-	28.895	28.895
Стање на дан	-	-	3.552.504	3.552.504

Током године није било ставки које би по хијерархији мера фер вредности биле рекласификоване из једног нивоа у други.

57. СУДСКИ СПОРОВИ

У периоду од 1. јануара до 31. децембра 2019. године, Компанија је примила 1.846 нове тужбе за накнаду штете. Са предметима пренетим из претходних година (2.543) број предмета за поступање је био 4.389. Од наведеног броја, на основу правоснажних пресуда (усвајајућих или одбијајућих), решења, вансудских и судских поравнања, решено је 1.799 предмета и исплаћен је износ од 520.860 хиљада динара.

У делу судске наплате дугујуће премије осигурања и регреса, у наведеном периоду су покренута 4.259 нова судска поступка наплате. Из претходних година је пренето 11.960 предмета. Број предмета у раду у 2019. години је био 16.219, који обухватају парничне, извршне, стечајне и ликвидационе поступке. Завршено је 4.237 предмета, а наплаћен је укупан износ од 408.085 хиљада динара.

На дан 31. децембра 2019. године у раду је било 218 предмета ван области осигурања, од чега 64 предмета у којима је Компанија тужена страна. У току 2019. године примљено је укупно 69 нових предмета ван области осигурања, а окончан је 71 предмет. У предметима је укупно наплаћено у корист Компаније 58.218 хиљада динара, а исплаћено на терет Компаније 10.898 хиљада динара.

На дан 31. децембра 2019. године, против Компаније се воде судски спорови ван области осигурања чија је процењена вредност 54.840 хиљада динара, за које су у овим појединачним финансијским извештајима призната резервисања у истом износу (Напомена 38).

НАПОМЕНЕ УЗ ПОЈЕДИНАЧНЕ ФИНАНСИЈСКЕ ИЗВЕШТАЈЕ
31. децембар 2019. године
58. ПОРЕСКИ РИЗИЦИ

Компанија у току редовног пословања ступа у пословне односе са повезаним правним лицима. Приликом састављања приложених појединачних финансијских извештаја, Компанија је исказала ефекте трансферних цена на обрачунати порез на добитак на основу најбоље процене. При томе, у складу са пореским законима Републике Србије, Компанија је у обавези да достави порески биланс за 2019. годину и другу пратећу документацију, укључујући извештај о трансферним ценама, Пореској управи Републике Србије до 30. јуна 2020. године.

Поред тога, порески прописи Републике Србије предмет су честих измена и различитих тумачења. Тумачења пореских закона од стране пореских и других власти у односу на трансакције и активности Компаније могу се разликовати од тумачења руководства Компаније. Постоји неизвесност да ли су тумачења руководства Компаније и пратећа документација довољне, и да ли одговарају захтевима и тумачењима пореских и других органа.

Руководство Компаније сматра да евентуална различита тумачења неће имати материјално значајних последица по појединачне финансијске извештаје Компаније.

59. НЕУСАГЛАШЕНА ПОТРАЖИВАЊА И ОБАВЕЗЕ

Компанија је у складу са чланом 22. Закона о рачуноводству ("Службени гласник РС", бр. 73/2019) била дужна да изврши усаглашавање потраживања и обавеза пре састављања финансијских извештаја. Компанија је послала ИОС-е својим комитентима на дан 31. октобра 2019. године.

Укупна потраживања Компаније од правних лица у 2019. години износе 12.031.995 хиљада динара.

<u>Структура потраживања</u>	<u>У хиљадама динара</u>
Друштва у поступку стечаја	3.958.856
Утужена потраживања	461.918
Потраживања од правних лица којима је послат захтев за усаглашавање стања	7.611.221
Укупно	12.031.995

Потраживања у реструктурирању, утужена и у стечају су исправљена у износу од 100%.

Преглед усаглашености потраживања у 2019. години приказан је у следећој табели:

	<u>Број комитената</u>		<u>Премија</u>		<u>Камата</u>		<u>Остала потраживања</u>		<u>Укупно</u>	
Усаглашено	11.227	74,31%	5.239.448	91,54%	27.208	39,35%	1.704.897	93,76%	6.971.553	91,60%
Није усаглашено	3.882	25,69%	484.300	8,46%	41.932	60,65%	113.436	6,24%	639.668	8,40%
- оспорено	61	0,40%	21.242	0,37%	1.379	1,99%	7.413	0,41%	30.034	0,39%
- није се вратио ИОС	3.821	25,29%	463.058	8,09%	40.553	58,66%	106.023	5,83%	609.634	8,01%
Укупно	15.109		5.723.748		69.140		1.818.333		7.611.221	

Руководство Компаније сматра да горе наведена неусаглашена потраживања немају материјално значајне ефекте на приложене појединачне финансијске извештаје.

Укупне обавезе на дан 31. октобра 2019. године су износиле 1.778.371 хиљаду динара. Компанија је до датума састављања приложених појединачних финансијских извештаја усагласила (или платила или потписала ИОС-е и Записнике) обавезе у износу од 1.764.627 хиљада динара, односно 99,22%.

НАПОМЕНЕ УЗ ПОЈЕДИНАЧНЕ ФИНАНСИЈСКЕ ИЗВЕШТАЈЕ
31. децембар 2019. године

60. ДОГАЂАЈИ НАКОН ДАТУМА БИЛАНСА СТАЊА

- (а) Компанија је, на основу сагласности Народне банке Србије и Агенције за осигурање депозита, у складу са одлукама Надзорног одбора Н бр. 66/18 од 23. маја 2018. године и Извршног одбора И бр. пов. 53/18 од 24. маја 2018. године, 31. јануара 2020. године извршила докапитализацију зависног правног лица "Дунав ауто" д.о.о. Београд, у износу од 80.000 хиљада динара.
- (б) Компанија је дана 30. јануара 2020. године извршила исплату накнаде од USD 862.019,12 а у вези са обавезом која је у наведеном износу евидентирана у ванбилансној евиденцији (Напомена 46(а)). Такође, Министарство финансија Републике Србије је дана 10. фебруара 2020. године, уплатило Компанији износ од 92.528 хиљада динара, што одговара динарској противвредности од USD 862.019,12 чиме су потраживање и обавеза по наведеном основу у ванбилансној евиденцији у целости затворена.

Осим горе наведених, није било других значајних догађаја након датума биланса стања, укључујући и било какве негативне развоје спорова у току против Компаније, нити нових материјално значајних судских и других спорова, који би захтевали додатна обелодањивања или корекције приложених појединачних финансијских извештаја.


61. ДЕВИЗНИ КУРСЕВИ

Средњи курсеви за девизе, утврђени на међубанкарском тржишту девиза, примењени за прерачун девизних позиција биланса стања у динаре, за поједине главне валуте били су следећи:

	<u>31. децембар 2019.</u>	<u>У динарима 31. децембар 2018.</u>
EUR	117,5928	118,1946
USD	104,9186	103,3893
GBP	137,5998	131,1816
CHF	108,4004	104,9779


У Београду, 20. марта 2020. године

мр Мирко Петровић,
Председник Извршног одбора






Зоран Суботић,
Члан Извршног одбора



Тамара Радаковић,
Директор финансијске функције,
Лице одговорно за састављање финансијских извештаја





**КОМПАНИЈА “ДУНАВ ОСИГУРАЊЕ” а.д.о.
БЕОГРАД**

**Појединачни финансијски извештаји
за годину завршену
31. децембра 2019.**

и

Извештај независног ревизора

САДРЖАЈ

	Страна
ИЗВЕШТАЈ НЕЗАВИСНОГ РЕВИЗОРА	1 - 6
ПОЈЕДИНАЧНИ ФИНАНСИЈСКИ ИЗВЕШТАЈИ	
Појединачни биланс успеха	7
Појединачни извештај о осталом резултату	8
Појединачни биланс стања	9
Појединачни извештај о променама на капиталу	10
Појединачни извештај о токовима готовине	11
Напомене уз појединачне финансијске извештаје	12 - 106
ГОДИШЊИ ИЗВЕШТАЈ О ПОСЛОВАЊУ	

ИЗВЕШТАЈ НЕЗАВИСНОГ РЕВИЗОРА

АКЦИОНАРИМА КОМПАНИЈЕ “ДУНАВ ОСИГУРАЊЕ” а.д.о. БЕОГРАД

Извештај о ревизији појединачних финансијских извештаја

Мишљење

Извршили смо ревизију појединачних финансијских извештаја Компаније “Дунав осигурање” а.д.о. Београд (у даљем тексту: “Компанија”), који обухватају појединачни биланс стања на дан 31. децембра 2019. године и појединачни биланс успеха, појединачни извештај о осталом резултату, појединачни извештај о променама на капиталу и појединачни извештај о токовима готовине за годину која се завршава на тај дан, као и напомене уз појединачне финансијске извештаје које укључују сумарни преглед значајних рачуноводствених политика.

По нашем мишљењу, приложени појединачни финансијски извештаји приказују истинито и објективно, по свим материјално значајним аспектима, неконсолидовану финансијску позицију Компаније на дан 31. децембра 2019. године, као и неконсолидоване резултате њеног пословања и неконсолидоване токове готовине за годину која се завршава на тај дан у складу са рачуноводственим прописима важећим у Републици Србији и релевантним прописима Народне банке Србије који регулишу финансијско извештавање друштава за осигурање.

Основа за мишљење

Ревизију смо извршили у складу са Законом о ревизији и Међународним стандардима ревизије (МСР). Наше одговорности у складу са тим стандардима детаљније су описане у одељку нашег извештаја *Одговорности ревизора за ревизију финансијских извештаја*. Ми смо независни у односу на Компанију у складу са *Етичким кодексом за професионалне рачуновође* Одбора за међународне етичке стандарде за рачуновође (“ИЕСБА Кодекс”) и етичким захтевима који су релевантни за нашу ревизију појединачних финансијских извештаја у Републици Србији, и испунили смо наше друге етичке одговорности у складу са овим захтевима и ИЕСБА Кодексом. Сматрамо да су ревизијски докази које смо прибавили довољни и одговарајући да нам пруже основу за изражавање нашег мишљења.

Кључна ревизијска питања

Кључна ревизијска питања су питања која су, по нашем професионалном расуђивању, била од највећег значаја у нашој ревизији појединачних финансијских извештаја за текући период. Ова питања су разматрана у контексту ревизије појединачних финансијских извештаја у целини и формирању нашег мишљења о њима, и ми нисмо изнели издвојено мишљење о овим питањима.

ИЗВЕШТАЈ НЕЗАВИСНОГ РЕВИЗОРА

АКЦИОНАРИМА КОМПАНИЈЕ “ДУНАВ ОСИГУРАЊЕ” а.д.о. БЕОГРАД (Наставак)

Извештај о ревизији појединачних финансијских извештаја (Наставак)

Кључна ревизијска питања (Наставак)

Кључно ревизијско питање	Примењене процедуре ревизије
<p>1. Вредновање техничких резерви и тест адекватности обавеза (ЛАТ) Напомена 47. уз појединачне финансијске извештаје</p> <p>Техничке резерве Компаније на дан 31. децембра 2019. године износе 30.463.993 хиљаде динара, и односе се на математичку резерву, резерве за изравнање ризика, резерве за бонусе и попусте, резерве за преносне премије, резерве за неистекле ризике и резервисане штете. Техничке резерве чине 59,6% укупне пасиве Компаније на дан 31. децембра 2019. године.</p> <p>Наведене техничке резерве одражавају неизвесности које су саставни део индустрије осигурања.</p> <p>Обрачун техничких резерви за уговоре у осигурању је захтеван процес јер укључује велики степен неизвесности, процене и просуђивања, као и комплексне математичке и статистичке обрачуне и стога је кључно ревизијско питање.</p> <p>Вредновање резервисања на крају године заснива се на интегритету основних података, укључујући ликвидације штета и појединачне процене великих штета које процењују руководиоци Дирекције за накнаду штета, спољни адвокати који заступају Компанију и руководство Компаније.</p> <p>Подаци о штетама се скупљају и групно посматрају како би се одредио укупан износ будућих губитака по врстама осигурања. Модели резервација за штете узимају у обзир искуство, развој штета, тржишне услове, као и све друге претпоставке које су осетљиве на правне, економске и друге факторе несигурности како би се адекватно проценили будући губици. Техничке резерве се обрачунавају узимајући у обзир књижене премије, природу ризика и општеприхваћене актуарске методе вредновања.</p> <p>Руководство Компаније проверава штете и премије, улазне претпоставке за моделе и одговорни су за именовање овлашћених актуара који имају задатак да прегледају и провере процењене техничке резерве и дају мишљење о њиховој адекватности на дан биланс стања.</p> <p>Поред тога, Компанија је на дан 31. децембра 2019. године извршила тест адекватности обавеза (ЛАТ) са циљем утврђивања да ли су признате резерве за уговоре о осигурању адекватне.</p>	<p>Наше ревизорске процедуре су укључивале тестирање интерних контрола и друге поступке ревизије, укључујући:</p> <ul style="list-style-type: none">- процену кључних интерних контрола над процесом обраде пријављених штета;- прикупљање и детаљно тестирање документације о штетним догађајима на основу којих је Компанија извршила резервисања за настале пријављене штете;- процену да ли су евидентирани техничке резерве у складу са рачуноводственим прописима важећим у Републици Србији и релевантним одлукама Народне банке Србије који регулишу ову област и финансијско извештавање друштава за осигурање; и- преглед извршених обелодањивања у напоменама уз појединачне финансијске извештаје како бисмо оценили да ли је извршена презентација адекватна у складу са захтевима примењивог оквира финансијског извештавања и довољна корисницима појединачних финансијских извештаја. <p>Поред тога, као део ревизорског тима ангажовали смо нашег интерног стручњака за област осигурања да провери кључне претпоставке за процену адекватности техничких резерви, обрачун резервисања, као и тест адекватности обавеза на дан 31. децембра 2019. године, у складу са правилима актуарске струке и важећим прописима. Интерни стручњак је имао задатак да анализира, провери и критички преиспита коришћену методологију прорачуна техничких резерви и теста адекватности обавеза које су највише подложни неизвесностима.</p> <hr/> <p>На бази спроведених ревизорских процедура, нисмо идентификовали значајне налазе у односу на исказане техничке резерве Компаније на дан 31. децембра 2019. године. Извршена обелодањивања о техничким резервама су релевантна и одговарајућа.</p>

ИЗВЕШТАЈ НЕЗАВИСНОГ РЕВИЗОРА

АКЦИОНАРИМА КОМПАНИЈЕ “ДУНАВ ОСИГУРАЊЕ” а.д.о. БЕОГРАД (Наставак)

Извештај о ревизији појединачних финансијских извештаја (Наставак)

Кључна ревизијска питања (Наставак)

Кључно ревизијско питање	Примењене процедуре ревизије
2. Вредновање некретнина и инвестиционих некретнина по фер вредности Напомене 27. и 28. уз појединачне финансијске извештаје	

Некретнине (земљиште и грађевински објекти) и инвестиционе некретнине у укупном износу од 9.235.027 хиљада динара чине 18,1% укупне активе Компаније на дан 31. децембра 2019. године.

У појединачним финансијским извештајима некретнине су евидентирани по ревалоризованим вредностима, које изражавају њихову поштenu (фер) вредност на дан ревалоризације (процене), умањену за укупан износ исправке вредности по основу обрачунате амортизације и укупан износ исправке вредности по основу обезвређења. Вредновање инвестиционих некретнина након почетног признавања врши се по методу поштене (фер) вредности.

Фер вредности некретнина и инвестиционих некретнина у власништву Компаније биле су предмет процене на дан 31. децембра 2019. године од стране независног проценитеља.

Процењена фер вредност непокретности и инвестиционих некретнина извршена је применом тржишног и приносног приступа. Кључни фактори који утичу на резултат процене, а који укључују одређени степен просуђивања, су:

- пројекција прихода и расхода;
- пословни добитак;
- дисконтне стопе или стопе капитализације које се примењују на пројектоване будуће токове готовине; и
- остварене цене у недавним трансакцијама за сличне, тј. упоредиве непокретности на релевантном тржишту.

У складу са наведеним, процена фер вредности земљишта, грађевинских објеката и инвестиционих некретнина сматра се кључним ревизијским питањем.

Руководство Компаније доставља претходно наведене улазне претпоставке за моделе процене и одговорно је за именовање квалификованих независних проценитеља који имају задатак да им помогну у утврђивању дисконтних стопа и процени фер вредности који одражавају текуће тржишне услове и реално стање средстава која су предмет процене.

Усмерили смо наше тестирање процењене фер вредности земљишта, грађевинских објеката и инвестиционих некретнина на кључне претпоставке руководства, односно пројекције новчаних токова, дисконтне стопе (или стопе капитализације) и упоредиве цене коришћене за потребе процене и методологију процене.

Наше процедуре ревизије обухватиле су и ангажовање наших интерних стручњака да нам помогну у следећем:

- оцени претпоставки коришћених у обрачуну дисконтних стопа и прерачунавање ових стопа;
- критичкој оцени да ли су модели које је користио независни проценитељ у складу са захтевима МРС 16 “Некретнине, постројења и опрема”, МРС 40 “Инвестиционе некретнине” и МСФИ 13 “Одмеравање фер вредности”;
- анализу пројектованих будућих токова готовине примењених у моделима да бисмо утврдили да ли су реални и оправдани с обзиром на текуће макроекономске околности и стање некретнина у власништву Компаније;
- анализу осетљивости кључних претпоставки; и
- поређење пројектованих токова готовине, укључујући и претпоставке у вези са стопама раста прихода и оперативним маргинама, са историјским резултатима у циљу провере тачности пројекција руководства.

Претпоставке коришћене од стране руководства упоредиве су са историјским резултатима и очекиваним будућим изгледима. Примењене дисконтне стопе и упоредиве цене су одговарајуће у датим околностима, а методологија примењена у процени од стране квалификованог независног проценитеља је у складу са правилима струке.

ИЗВЕШТАЈ НЕЗАВИСНОГ РЕВИЗОРА

АКЦИОНАРИМА КОМПАНИЈЕ “ДУНАВ ОСИГУРАЊЕ” а.д.о. БЕОГРАД (Наставак)

Извештај о ревизији појединачних финансијских извештаја (Наставак)

Скретање пажње

Скрећемо пажњу на следећа питања:

- (а) Као што је обелодањено у Напомени 2.1. уз појединачне финансијске извештаје, Компанија је матично правно лице групе коју поред ње чине и контролисана правна лица наведена у Напомени 1. уз појединачне финансијске извештаје (заједно “Група”). Компанија је у обавези да саставља консолидоване финансијске извештаје за Групу. Консолидовани финансијски извештаји Групе за 2019. годину још нису објављени, а у складу са важећим законским прописима исти се достављају Агенцији за привредне регистре до краја јула 2020. године.
- (б) Као што је обелодањено у Напомени 25. уз појединачне финансијске извештаје, трошкови спровођења осигурања од аутоодговорности су у 2019. години превазилазили режијски додаток за 979.052 хиљаде динара (2018. година: 2.124.825 хиљада динара), што није у складу са чланом 45. Закона о обавезном осигурању у саобраћају (“Службени гласник РС”, бр. 51/2009, 78/2011, 10/2011, 93/2012 и 7/2013 - одлука УС), који прописује да наведени трошкови не могу бити већи од режијског додатка. Компанија је током 2018. и 2019. године предузела низ активности и мера на снижењу трошкова спровођења осигурања у 2019. години, се такође могу идентификовати на позицији нето прилива готовине из пословних активности из појединачног Извештаја о токовима готовине, где је нето прилив готовине у 2019. години већи за 2.609.035 хиљада динара у односу на 2018. годину. Иако нижи него у 2018. години, као што је то обелодањено у Напомени 16, трошкови спровођења осигурања су и у 2019. години били високи пре свега због преноса већег износа разграничених трошкова прибаве из 2018. године у текући извештајни период. Руководство Компаније сматра да ће даља примена предузетих мера у наредном периоду довести до потпуног годишњег усаглашавања трошкова спровођења осигурања од аутоодговорности са важећим законским прописима.

Наше мишљење не садржи резерву по напред наведеним питањима.

Остала питања

Појединачни финансијски извештаји Компаније за годину завршену 31. децембра 2018. били су предмет ревизије од стране другог ревизора, који је у свом Извештају од 22. марта 2019. године изразио мишљење без резерве на ове финансијске извештаје.

Одговорности руководства и лица овлашћених за управљање за појединачне финансијске извештаје

Руководство је одговорно за састављање и истинито приказивање ових појединачних финансијских извештаја у складу са рачуноводственим прописима важећим у Републици Србији и релевантним прописима Народне банке Србије који регулишу финансијско извештавање друштава за осигурање, као и за оне интерне контроле за које одреди да су потребне за припрему појединачних финансијских извештаја који не садрже материјално значајне погрешне исказе, настале услед криминалне радње или грешке.

При састављању појединачних финансијских извештаја, руководство је одговорно за процену способности Компаније да настави са пословањем у складу са начелом сталности, обелодањујући, по потреби, питања која се односе на наставак пословања и примену начела сталности пословања као рачуноводствене основе, осим ако руководство намерава да ликвидира Компанију или да обустави пословање, или нема другу реалну могућност осим да то уради.

Лица овлашћена за управљање су одговорна за надзор над процесом финансијског извештавања Компаније.

ИЗВЕШТАЈ НЕЗАВИСНОГ РЕВИЗОРА

АКЦИОНАРИМА КОМПАНИЈЕ “ДУНАВ ОСИГУРАЊЕ” а.д.о. БЕОГРАД
(Наставак)

Извештај о ревизији појединачних финансијских извештаја (Наставак)

Одговорности ревизора за ревизију појединачних финансијских извештаја

Наш циљ је стицање уверавања у разумној мери о томе да појединачни финансијски извештаји, узети у целини, не садрже материјално значајне погрешне исказе, настале услед криминалне радње или грешке, и издавање извештаја ревизора који садржи наше мишљење. Уверавање у разумној мери означава висок ниво уверавања, али не представља гаранцију да ће ревизија спроведена у складу са Међународним стандардима ревизије увек открити материјално значајан погрешан исказ ако такав исказ постоји. Погрешни искази могу да настану услед криминалне радње или грешке и сматрају се материјално значајним ако је разумно очекивати да ће они, појединачно или збирно, утицати на економске одлуке корисника донете на основу ових појединачних финансијских извештаја.

Као део ревизије у складу са Међународним стандардима ревизије ми примењујемо професионално просуђивање и задржавамо професионални скептицизам током обављања ревизије. Ми такође:

- Идентификујемо и процењујемо ризике од материјално значајних погрешних исказа у појединачним финансијским извештајима, насталих услед криминалне радње или грешке, осмишљавамо и обављамо ревизијске поступке који су прикладни за те ризике, и прибављамо довољно адекватних ревизијских доказа да обезбеде основу за мишљење ревизора. Ризик да неће бити идентификовани материјално значајни погрешни искази који су резултат криминалне радње је већи него за погрешне исказе настале услед грешке, зато што криминална радња може да укључи удруживање, фалсификовање, намерне пропусте, лажно представљање или заобилажење интерне контроле.
- Стичемо разумевање о интерним контролама које су релевантне за ревизију ради осмишљавања ревизијских поступака који су прикладни у датим околностима, али не у циљу изражавања мишљења о ефикасности интерних контрола Компаније.
- Вршимо процену адекватности примењених рачуноводствених политика и у којој мери су разумне рачуноводствене процене и повезана обелодањивања које је извршило руководство.
- Доносимо закључак о прикладности примене начела сталности као рачуноводствене основе од стране руководства и да ли, на основу прикупљених ревизијских доказа, постоји материјална неизвесност у вези са догађајима или условима који могу да изазову значајну сумњу у погледу способности Компаније да настави са пословањем у складу са начелом сталности. Ако закључимо да постоји материјална неизвесност, дужни смо да у нашем извештају ревизора скренемо пажњу на одговарајућа обелодањивања у финансијским извештајима или, ако таква обелодањивања нису адекватна, да модификујемо наше мишљење. Наши закључци се заснивају на ревизијским доказима прибављеним до датума извештаја ревизора. Међутим, будући догађаји или услови могу за последицу да имају да Компанија престане да послује у складу са начелом сталности.
- Вршимо оцену укупне презентације, структуре и садржаја појединачних финансијских извештаја, укључујући и обелодањивања, као и да ли су у појединачним финансијским извештајима приказане основне пословне промене и догађаји на такав начин да се постигне фер презентација.

Саопштавамо лицима овлашћеним за управљање, између осталог, планирани обим и време ревизије и значајне ревизијске налазе, укључујући и значајне недостатке у интерним контролама које смо идентификовали током наше ревизије.

ИЗВЕШТАЈ НЕЗАВИСНОГ РЕВИЗОРА

АКЦИОНАРИМА КОМПАНИЈЕ “ДУНАВ ОСИГУРАЊЕ” а.д.о. БЕОГРАД
(Наставак)

Извештај о ревизији појединачних финансијских извештаја (Наставак)

Одговорности ревизора за ревизију појединачних финансијских извештаја (Наставак)

Такође, достављамо лицима овлашћеним за управљање изјаву да смо усклађени са релевантним етичким захтевима у погледу независности и да ћемо их обавестити о свим односима и осталим питањима за која може разумно да се претпостави да утичу на нашу независност, и, где је то могуће, о повезаним мерама заштите.

Од питања која су саопштена лицима овлашћеним за управљање, ми одређујемо која питања су била од највеће важности у ревизији појединачних финансијских извештаја за текући период и стога су кључна ревизијска питања. Ми описујемо ова питања у нашем извештају ревизора, осим ако закон или регулатива искључује јавно обелодањивање о том питању или када, у изузетно ретким околностима, утврдимо да питање не треба да буде укључено у извештај ревизора, зато што је разумно очекивати да негативне последице буду веће него користи од такве комуникације.

Партнер у ангажовању на ревизији на основу ког је састављен овај извештај независног ревизора је Ксенија Ристић Костић.

Извештај о другим законским и регулаторним захтевима

Руководство Компаније је одговорно за састављање и тачност приложеног годишњег извештаја о пословању у складу са захтевима Закона о рачуноводству и Закона о тржишту капитала. У складу са Законом о ревизији, наша одговорност је да изразимо мишљење о усклађености годишњег извештаја о пословању Компаније за 2019. годину са финансијским извештајима за ту пословну годину који су били предмет ревизије. Наши поступци у том погледу су били ограничени само на оцену усаглашености финансијских информација садржаних у годишњем извештају о пословању са ревидираним појединачним финансијским извештајима.

По нашем мишљењу, финансијске информације обелодањене у годишњем извештају о пословању Компаније за 2019. годину усклађене су, по свим материјално значајним питањима, са појединачним финансијским извештајима Компаније за 2019. годину који су били предмет ревизије.

Београд, 20. март 2020. године


Ксенија Ристић Костић
Овлашћени ревизор



ПОЈЕДИНАЧНИ БИЛАНС УСПЕХА

У периоду од 1. јануара до 31. децембра 2019. године

	Напомена	У хиљадама динара 2019.	
			Кориговано
ПОСЛОВНИ (ФУНКЦИОНАЛНИ) ПРИХОДИ			
Приходи од премија осигурања и саосигурања	5	24.680.274	23.097.058
Приходи од послова непосредно повезаних са пословима осигурања	6	360.658	341.697
Остали пословни приходи	7	285.317	441.772
		25.326.249	23.880.527
ПОСЛОВНИ (ФУНКЦИОНАЛНИ) РАСХОДИ			
Расходи за дугорочна резервисања и функционалне доприносе	8	(1.573.471)	(1.736.786)
Расходи накнада штета и уговорених износа	9	(11.092.949)	(10.689.378)
Резервисане штете - повећања	10	(1.579.469)	(722.916)
Приходи по основу регреса и продаје осигураних оштећених ствари	11	478.954	511.968
Смањење осталих техничких резерви - нето	12	56.781	90.021
Расходи за бонусе и попусте	13	(1.738.080)	(1.883.976)
		(15.448.234)	(14.431.067)
ДОБИТ - БРУТО ПОСЛОВНИ РЕЗУЛТАТ		9.878.015	9.449.460
ПРИХОДИ И РАСХОДИ ПО ОСНОВУ ИНВЕСТИЦИОНЕ АКТИВНОСТИ			
Приходи од инвестирања средстава осигурања	14	1.552.939	1.267.843
Расходи по основу инвестирања средстава осигурања	15	(72.571)	(42.857)
ДОБИТАК ИЗ ИНВЕСТИЦИОНЕ АКТИВНОСТИ		1.480.368	1.224.986
ТРОШКОВИ СПРОВОЂЕЊА ОСИГУРАЊА			
1. Трошкови прибаве			
Провизије		(859.490)	(754.557)
Остали трошкови прибаве		(5.050.889)	(6.450.304)
Промена разграничених трошкова (смањење)/повећање		(581.950)	433.896
		(6.492.329)	(6.770.965)
2. Трошкови управе			
Амортизација		(230.793)	(237.340)
Трошкови материјала, енергије, услуга и нематеријални трошкови		(589.617)	(529.831)
Трошкови зарада, накнада зарада и остали лични трошкови		(951.029)	(877.084)
Остали трошкови управе		(225.244)	(166.627)
		(1.996.683)	(1.810.882)
3. Остали трошкови спровођења осигурања		(36.457)	(31.877)
4. Провизија од реосигурања и ретроцесија		104.838	109.012
Укупно трошкови спровођења осигурања	16	(8.420.631)	(8.504.712)
ПОСЛОВНИ ДОБИТАК - НЕТО ПОСЛОВНИ РЕЗУЛТАТ		2.937.752	2.169.734
Финансијски приходи	17	213.468	495.375
Финансијски расходи	18	(31.561)	(37.454)
Приходи од усклађивања вредности потраживања и друге имовине	19	1.622.380	737.395
Расходи по основу обезвређења потраживања и друге имовине	20	(1.444.587)	(1.679.334)
Остали приходи	21	184.708	94.014
Остали расходи	22	(62.609)	(48.998)
ДОБИТАК ИЗ РЕДОВНОГ ПОСЛОВАЊА ПРЕ ОПОРЕЗИВАЊА		3.419.551	1.730.732
Нето губитак пословања које се обуставља		(6.933)	(9.442)
ДОБИТАК ПРЕ ОПОРЕЗИВАЊА		3.412.618	1.721.290
ПОРЕЗ НА ДОБИТАК			
Порез на добитак	23	(401.697)	(136.872)
Губитак по основу смањења одложених пореских средстава и креирања одложених пореских обавеза	23	(9.105)	(13.218)
НЕТО ДОБИТАК		3.001.816	1.571.200
Основна зарада по акцији – у динарима	24	342	179

Напомене на странама 12 до 106 чине саставни део ових појединачних финансијских извештаја.

Појединачни финансијски извештаји приложени су у сажетом облику у складу са чланом 5. Одлуке о садржини извештаја о обављеној ревизији финансијских извештаја друштва за осигурање/реосигурање Народне банке Србије ("Службени гласник РС", бр. 42/2015).

У име Компаније, дана 20.03.2020. године :



мр Мирко Петровић
Председник Извршног одбора

Зоран Суботић
Члан Извршног одбора

Тамара Радаковић
Лице одговорно за састављање
финансијских извештаја

Тамара Радаковић 7

ПОЈЕДИНАЧНИ ИЗВЕШТАЈ О ОСТАЛОМ РЕЗУЛТАТУ
У периоду од 1. јануара до 31. децембра 2019. године

	У хиљадама динара 2018.	
	2019.	Кориговано
НЕТО ДОБИТАК	3.001.816	1.571.200
Остали свеобухватни добитак или губитак		
<i>Ставке које неће бити рекласификоване у билансу успеха у будућим периодима:</i>		
Повећање ревалоризационих резерви по основу нематеријалне имовине, некретнина, постројења и опреме	180.135	-
Смањење ревалоризационих резерви по основу нематеријалне имовине, некретнина, постројења и опреме	(35.233)	-
Актураски губици/(добаци) по основу дефинисаних планова примања	(107.745)	253
	<u>37.157</u>	<u>253</u>
<i>Ставке које накнадно могу бити рекласификоване у билансу успеха у будућим периодима:</i>		
Добаци по основу хартија од вредности расположивих за продају	914.175	425.533
Губици по основу хартија од вредности расположивих за продају	(79.361)	(45.111)
	<u>834.814</u>	<u>380.422</u>
Остали нето свеобухватан добитак, умањен за порезе	871.971	380.675
УКУПАН НЕТО СВЕОБУХВАТНИ ДОБИТАК	3.873.787	1.951.875

Напомене на странама 12 до 106 чине
саставни део ових појединачних финансијских извештаја.

Појединачни финансијски извештаји приложени су у сажетом облику у складу са чланом 5. Одлуке о садржини извештаја о обављеној ревизији финансијских извештаја друштва за осигурање/реосигурање Народне банке Србије ("Службени гласник РС", бр. 42/2015).

У име Компаније:



мр Мирко Петровић
Председник Извршног одбора

Mirko Petrovic

Зоран Суботић
Члан Извршног одбора

Zoran Subotic

Тамара Радаковић
Лице одговорно за састављање
финансијских извештаја

Tamara Radakovic

ПОЈЕДИНАЧНИ БИЛАНС СТАЊА
На дан 31. децембра 2019. године

	Напомена	31. децембар 2019. године	31. децембар 2018. године Кориговано
АКТИВА			
Стална имовина			
Нематеријална улагања, софтвер и остала права	26	42.094	77.339
Некретнине, постројења и опрема	27	6.450.561	6.361.817
Инвестиционе некретнине	28	3.199.421	3.056.717
Дугорочни финансијски пласмани	29	2.117.504	1.920.883
Остала дугорочна средства	30	361.398	49.752
		12.170.978	11.466.508
Обртна имовина			
Залихе		54.530	54.814
Потраживања	31	4.745.013	4.164.645
Потраживања за више плаћен порез на добитак		129.730	81.054
Финансијски пласмани	32	27.546.609	21.815.222
Готовински еквиваленти и готовина	34	1.957.687	1.802.091
Активна временска разграничења	35	2.616.673	3.175.883
Техничке резерве које падају на терет саосигураваача, реосигураваача и ретроцесионара	36	1.908.464	1.480.571
		38.958.706	32.574.280
УКУПНА АКТИВА		51.129.684	44.040.788
ПАСИВА			
Капитал			
Акцијски капитал	37	2.754.874	2.754.874
Државни капитал		2.967.480	2.967.480
Остали капитал		131.421	131.421
Ревалоризационе резерве		2.999.340	2.932.817
Нереализовани добици		1.795.948	881.773
Нереализовани губици		(460.463)	(273.357)
Нераспоређена добит		3.437.163	1.916.589
		13.625.763	11.311.597
РЕЗЕРВИСАЊА И ОБАВЕЗЕ			
Дугорочна резервисања	38	6.080.667	5.510.424
Одложене пореске обавезе	39	457.764	372.068
Краткорочне обавезе			
Краткорочне финансијске обавезе		-	16.273
Обавезе по основу штета и уговорених износа	40	63.063	147.102
Обавезе за премију, зараде и друге обавезе	41	4.127.478	3.023.427
Обавезе за порез из резултата	41	401.697	136.872
		4.592.238	3.323.674
Пасивна временска разграничења			
Резерве за преносне премије	42	12.557.725	11.576.923
Резерве за неистекле ризике	43	225.089	164.451
Друга пасивна временска разграничења	44	1.033.804	973.013
		13.816.618	12.714.387
Резервисане штете	45	12.556.634	10.808.638
		37.503.921	32.729.191
УКУПНА ПАСИВА		51.129.684	44.040.788
ВАНБИЛАНСНА АКТИВА/ПАСИВА	46	1.157.326	434.657

Напомене на странама 12 до 106 чине
саставни део ових појединачних финансијских извештаја.

Појединачни финансијски извештаји приложени су у сажетом облику у складу са чланом 5. Одлуке о садржини извештаја о обављеној ревизији финансијских извештаја друштва за осигурање/реосигурање Народне банке Србије ("Службени гласник РС", бр. 42/2015).

У име Компаније:

мр Мирко Петровић
Председник Извршног одбора

Зоран Суботић
Члан Извршног одбора

Тамара Радаковић
Лице одговорно за састављање
финансијских извештаја



Mirko Petrović

Zoran Subotic

Tamaradakovic 9

ПОЈЕДИНАЧНИ ИЗВЕШТАЈ О ПРОМЕНАМА НА КАПИТАЛУ
На дан 31. децембра 2019. године

	Акцијски капитал	Друштвени капитал	Остали капитал	Ревалоризационе резерве	Нереализовани добици	Нереализовани губици	Нерасподељена добит	Укупно
Стање на дан								
1. јануара 2018. године, кориговано	2.754.874	2.967.480	131.421	3.007.506	455.987	(228.246)	1.397.318	10.486.340
Расподела добити - одобрене дивиденде	-	-	-	-	-	-	(1.126.618)	(1.126.618)
Нереализовани добици по основу хартија од вредности расположивих за продају	-	-	-	-	437.912	-	-	437.912
Нереализовани губици по основу хартија од вредности расположивих за продају	-	-	-	-	-	(45.111)	-	(45.111)
Актуарски добици по основу отпремнина	-	-	-	-	253	-	-	253
Одложени порески ефекти	-	-	-	-	(12.379)	-	-	(12.379)
Пренос са једног на други облик капитала	-	-	-	(74.689)	-	-	74.689	-
Добитак текуће године	-	-	-	-	-	-	1.571.200	1.571.200
Стање на дан								
31. децембра 2018. године, кориговано	2.754.874	2.967.480	131.421	2.932.817	881.773	(273.357)	1.916.589	11.311.597
Расподела добити - одобрене дивиденде	-	-	-	-	-	-	(1.481.354)	(1.481.354)
Повећање математичке резерве	-	-	-	-	-	-	(78.267)	(78.267)
Ефекти процене вредности некретнина - повећање	-	-	-	211.924	-	-	-	211.924
Ефекти процене вредности некретнина - смањење	-	-	-	(41.451)	-	-	-	(41.451)
Нереализовани добици по основу хартија од вредности расположивих за продају	-	-	-	-	965.195	-	-	965.195
Нереализовани губици по основу хартија од вредности расположивих за продају	-	-	-	-	-	(79.361)	-	(79.361)
Актуарски губици по основу отпремнина	-	-	-	-	-	(107.745)	-	(107.745)
Одложени порески ефекти	-	-	-	(25.571)	(51.020)	-	-	(76.591)
Пренос са једног на други облик капитала	-	-	-	(78.379)	-	-	78.379	-
Добитак текуће године	-	-	-	-	-	-	3.001.816	3.001.816
Стање на дан								
31. децембра 2019. године	2.754.874	2.967.480	131.421	2.999.340	1.795.948	(460.463)	3.437.163	13.625.763

Напомене на странама 12 до 106 чине
саставни део ових појединачних финансијских извештаја.

Појединачни финансијски извештаји приложени су у сажетом облику у складу са чланом 5. Одлуке о садржини извештаја о обављеној ревизији финансијских извештаја друштва за осигурање/реосигурање Народне банке Србије ("Службени гласник РС", бр. 42/2015).



Име Компаније:

г-р Мирко Петровић
Председник Извршног одбора

Mirko Petrović

Зоран Суботић
Члан Извршног одбора

Zoran Subotić

Тамара Радаковић
Лице одговорно за састављање
финансијских извештаја

Tamara Radaković

ПОЈЕДИНАЧНИ ИЗВЕШТАЈ О ТОКОВИМА ГОТОВИНЕ
На дан 31. децембра 2019. године

	2019.	2018. Кориговано
ТОКОВИ ГОТОВИНЕ ИЗ ПОСЛОВНИХ АКТИВНОСТИ		
Приливи готовине из пословних активности		
Премије осигурања и саосигурања и примљени аванси	27.797.929	26.002.341
Приливи од учешћа и накнади штета	349.040	451.970
Примљене камате из пословних активности	482.597	338.651
Остали приливи из редовног пословања	1.223.075	1.318.884
	<u>29.852.641</u>	<u>28.111.846</u>
Одливи готовине из пословних активности		
Накнаде штета и уговорених износа из осигурања, удели у штетама из саосигурања и дати аванси	(10.699.356)	(11.024.178)
Премије саосигурања, реосигурања и ретроцесија	(3.113.283)	(2.712.413)
Зараде, накнаде зарада и остали лични расходи	(4.404.179)	(4.151.986)
Остали трошкови спровођења осигурања	(3.730.954)	(4.720.706)
Порез на добитак	(185.548)	(118.091)
Одливи по основу осталих јавних прихода	(2.095.639)	(2.238.117)
Остали одливи из редовног пословања	(975.288)	(1.106.996)
	<u>(25.204.247)</u>	<u>(26.072.487)</u>
Нето прилив готовине из пословних активности	<u>4.648.394</u>	<u>2.039.359</u>
ТОКОВИ ГОТОВИНЕ ИЗ АКТИВНОСТИ ИНВЕСТИРАЊА		
Приливи готовине из активности инвестирања		
Продаја акција и удела (нето приливи)	3.790.226	3.506.096
Продаја нематеријалних улагања, некретнина, постројења и опреме	49.189	16.521
Остали финансијски пласмани – депоновања и улагања (нето приливи)	13.888.505	11.151.888
Примљене камате из активности инвестирања	115.668	205.164
Примљене дивиденде и учешћа у резултату	262.971	263.968
	<u>18.106.559</u>	<u>15.143.637</u>
Одливи готовине из активности инвестирања		
Куповина акција и удела (нето одливи)	(2.699.022)	(4.491.708)
Куповина нематеријалних улагања, некретнина, постројења и опреме	(240.089)	(173.347)
Остали финансијски пласмани – депоновања и улагања (нето одливи)	(18.947.088)	(11.554.725)
	<u>(21.886.199)</u>	<u>(16.219.780)</u>
Нето одлив готовине из активности инвестирања	<u>(3.779.640)</u>	<u>(1.076.143)</u>
ТОКОВИ ГОТОВИНЕ ИЗ АКТИВНОСТИ ФИНАНСИРАЊА		
Одливи готовине из активности финансирања		
Исплаћене дивиденде и учешћа у капиталу	(713.157)	(542.379)
Нето одлив готовине из активности финансирања	<u>(713.157)</u>	<u>(542.379)</u>
Нето прилив готовине	155.597	420.837
Готовина на почетку обрачунског периода	1.802.091	1.381.256
Негативне курсне разлике по основу прерачуна готовине	(1)	(2)
ГОТОВИНА НА КРАЈУ ОБРАЧУНСКОГ ПЕРИОДА	<u>1.957.687</u>	<u>1.802.091</u>

Напомене на странама 12 до 106 чине
саставни део ових појединачних финансијских извештаја.

Појединачни финансијски извештаји приложени су у сажетом облику у складу са чланом 5. Одлуке о садржини извештаја о обављеној ревизији финансијских извештаја друштва за осигурање/реосигурање Народне банке Србије ("Службени гласник РС", бр. 42/2015).

У име Компаније:



г-р Мирко Петровић
Председник Извршног одбора

Mirko Petrović

Зоран Суботић
Члан Извршног одбора

Zoran Subotic

Тамара Радаковић
Лице одговорно за састављање
финансијских извештаја

Tamara Radakovic

НАПОМЕНЕ УЗ ПОЈЕДИНАЧНЕ ФИНАНСИЈСКЕ ИЗВЕШТАЈЕ
31. децембар 2019. године**1. ОПШТЕ ИНФОРМАЦИЈЕ О ДРУШТВУ**

Компанија "Дунав осигурање" а.д.о. Београд (у даљем тексту "Компанија" или "Друштво") је правно лице организовано као јавно акционарско друштво за обављање послова из делатности осигурања и других послова у складу са законом. Акције Компаније листиране су на организованом тржишту – Београдска берза, Београд.

Седиште Компаније је у Београду, Македонска улица бр. 4. Матични број Компаније је 07046898, а Порески идентификациони број (ПИБ) је 100001958.

Компанија је правни следбеник Компаније "Осигурање Дунав" д.д. Београд, организоване Одлуком Скупштине Деоничарског друштва за осигурање "Дунав" усвојеној на IX седници одржаној 26. априла 1994. године и уписаној у регистар Привредног суда у Београду, решењем IV-Fi бр. 9281/94, од 1. септембра 1994. године, а која је решењем Привредног суда у Београду II-Fi бр. 7821/97, регистарски уложак 4-01-00, од 3. јула 1997. године регистрована као акционарско друштво у складу са Законом о осигурању имовине и лица.

Решењем Агенције за привредне регистре у Београду број 1992/2005 од 2. марта 2005. године, Компанија је преведена у Регистар привредних субјеката и регистрована као акционарско друштво за осигурање.

Компанија је организована у складу са Законом о осигурању ("Службени гласник РС", бр. 139/2014) и Законом о привредним друштвима ("Службени гласник РС", бр. 36/2011, 99/2011 и 83/2014 - др. закон, 5/2015, 44/2018, 95/2018 и 91/2019). Народна банка Србије је издала решење Г. бр. 2959 од 25. априла 2016. године којим се утврђује да је Компанија ускладила своје пословање, имовину, капитал, обавезе, органе, организацију и акте са одредбама Закона о осигурању и испунила услове који су прописани за обављање свих врста животних осигурања и свих врста неживотног осигурања из члана 8. и 9. Закона.

У циљу стицања добити, Компанија обавља делатност коју чине следећи послови осигурања за које је Компанија добила дозволу Народне банке Србије:

- Послови животних осигурања, и то: (а) осигурање живота, (б) осигурање за случај венчања и рођења, (в) рентно осигурање, (г) допунско осигурање уз осигурање живота, (д) животна осигурања наведена под тачкама (а), (б), (в), везана за јединице инвестиционих фондова, (ђ) тонтине, које представљају врсту осигурања у коме се осигураници споразумеју да ће заједнички капитализовати своје доприносе и тако капитализовану имовину поделити између оних осигураника који доживе одређену старост, односно између наследника умрлих осигураника, (е) осигурање с капитализацијом исплате, које се заснива на актуарским обрачунима и у коме осигураник као замену за једнократну или периодичну уплату премије прима исплате у одређеној висини и у одређеном периоду.
- Послови неживотних осигурања, и то: (а) осигурање од последица незгоде, укључујући осигурање од повреда на раду и професионалних обољења, (б) добровољно здравствено осигурање, (в) осигурање моторних возила, (г) осигурање шинских возила, (д) осигурање ваздухоплова, (ђ) осигурање пловних објеката, (е) осигурање робе у превозу, (ж) осигурање имовине од пожара и других опасности, (з) остала осигурања имовине, (и) осигурање од одговорности због употребе моторних возила, (ј) осигурање од одговорности због употребе ваздухоплова, (к) осигурање од одговорности због употребе пловних објеката, (л) осигурање од опште одговорности за штету које покрива остале врсте одговорности, (љ) осигурање кредита, (м) осигурање јемства, које гарантује непосредно или посредно испуњење обавеза дужника, (н) осигурање финансијских губитака, (њ) осигурање трошкова правне заштите, (о) осигурање помоћи на путовања.

Компанија своју унутрашњу организацију прилагођава потребама развоја своје делатности, у складу са утврђеном пословном политиком. Послови из делатности Компаније обављају се у Генералној дирекцији и огранцима Компаније - Главним филијалама осигурања.

У Генералној дирекцији обављају се послови из делатности осигурања, као и други послови у складу са законом, а који су од интереса за Компанију као целину. У Генералној дирекцији организује се, контролише и координира процес рада у области осигурања (за неживотна осигурања; за продају неживотних осигурања; за продају животних осигурања; за накнаду штета), као и у области финансијских послова, послова логистике, правних послова, послова из области људских ресурса, информатике, интерне ревизије, интерне контроле и контроле усклађености пословања, актуарских послова, послова управљања ризицима солвентности и послова маркетинга, као и послова комуникације и бриге о клијентима.

НАПОМЕНЕ УЗ ПОЈЕДИНАЧНЕ ФИНАНСИЈСКЕ ИЗВЕШТАЈЕ
31. децембар 2019. године
1. ОПШТЕ ИНФОРМАЦИЈЕ О ДРУШТВУ (Наставак)

Компанија послује на целој територији Републике Србије, преко мреже коју чини 28 главних филијала осигурања неживота које су груписане у пет региона. Продајна мрежа животних осигурања своју делатност обавља преко једне главне филијале у оквиру које су образоване ниже организационе јединице.

Друштва која послују као контролисана друштва Компаније су: "Дунав ауто" д.о.о. Београд, "Дунав" друштво за управљање добровољним пензијским фондом а.д. Београд, "Dunav Stockbroker" а.д. Београд, "Дунав-Ре" а.д.о. Београд, "Дунав осигурање" а.д. Бања Лука, Република Српска, "Дунав ауто" д.о.о. Бања Лука, Република Српска, "Дунав турист" д.о.о. Златибор и "Дунав ауто логистика" д.о.о. Београд.

На дан 31. децембра 2019. године Компанија има 3.084 запослених (31. децембар 2018. године: 2.903 запослених). Квалификациона структура запослених на дан 31. децембра 2019. и 2018. године приказана је у наредној табели:

Степен стручне спреме	31. децембар 2019.	31. децембар 2018.
I и II	15	12
III	119	98
IV	1.206	1.119
V	9	8
VI	490	475
VII	1.233	1.178
VIII	12	13
Укупно	3.084	2.903

Просечан број запослених на основу стања на крају сваког месеца у 2019. години износи 3.036 (2018. година: 2.882 запослена).

2. ОСНОВЕ ЗА САСТАВЉАЊЕ И ПРЕЗЕНТАЦИЈУ ПОЈЕДИНАЧНИХ ФИНАНСИЈСКИХ ИЗВЕШТАЈА И РАЧУНОВОДСТВЕНИ МЕТОД
2.1. Основе за састављање и презентацију појединачних финансијских извештаја

Правна лица и предузетници у Републици Србији су у обавези да вођење пословних књига, признавање и процењивање имовине и обавеза, прихода и расхода, састављање, приказивање, достављање и обелодањивање финансијских извештаја врше у складу са Законом о рачуноводству (у даљем тексту "Закон", објављен у "Службени гласнику РС", бр. 73/2019), као и у складу са осталом применљивом подзаконском регулативом. Компанија је, као велико правно лице, у обавези да примењује Међународне стандарде финансијског извештавања ("МСФИ"), који у смислу наведеног закона, обухватају: Концептуални оквир за финансијско извештавање ("Концептуални оквир"), Међународни рачуноводствени стандарди ("МРС"), Међународни стандарди финансијског извештавања ("МСФИ") и са њима повезана тумачења, издата од стране Комитета за тумачење рачуноводствених стандарда ("IFRIC"), чији је превод утврдило и објавило министарство надлежно за послове финансија.

Решењем Министарства финансија о утврђивању превода Међународних стандарда финансијског извештавања (МСФИ) бр. 401-00-4980/2019-16 од 21. новембра 2019. године које је објављено у Службеном гласнику РС бр. 92 од 25. децембра 2019. године (у даљем тексту "Решење о утврђивању превода") утврђени су и објављени преводи основних текстова МРС, МСФИ, Концептуалног оквира, усвојених од стране Одбора, као и повезаних IFRIC тумачења. Наведени преводи објављени у Решењу о утврђивању превода не укључују основе за закључивање, илуструјуће примере, смернице, коментаре, супротна мишљења, разрађене примере, као и други допунски објашњавајући материјал који може да се усвоји у вези са стандардима, односно тумачењима, осим ако се изричито не наводи да је тај материјал саставни део стандарда, односно тумачења. На основу Решења о утврђивању превода, Концептуални оквир, МРС, МСФИ, IFRIC и са њима повезана тумачења која су преведена, у примени су од финансијских извештаја који се састављају на дан 31. децембра 2020. године. Наведени МСФИ могу се применити и приликом састављања финансијских извештаја на дан 31. децембра 2019. године, уз обелодањивање одговарајућих информација у напоменама уз финансијске извештаје.

НАПОМЕНЕ УЗ ПОЈЕДИНАЧНЕ ФИНАНСИЈСКЕ ИЗВЕШТАЈЕ
31. децембар 2019. године

2. ОСНОВЕ ЗА САСТАВЉАЊЕ И ПРЕЗЕНТАЦИЈУ ПОЈЕДИНАЧНИХ ФИНАНСИЈСКИХ ИЗВЕШТАЈА И РАЧУНОВОДСТВЕНИ МЕТОД (Наставак)

2.1. Основе за састављање и презентацију појединачних финансијских извештаја (Наставак)

Компанија се определила да МСФИ по Решењу о утврђивању превода примени на финансијске извештаје почев од 31. децембра 2020. године, односно ови појединачни извештаји су састављени према МСФИ донети Решењем Министра финансија бр. 401-00-896/2014-16 од 13. марта 2014. године ("Службени гласник РС", број 35/2014) које утврђује да званичне стандарде чине званични преводи Међународних рачуноводствених стандарда (МРС) и Међународних стандарда финансијског извештавања (МСФИ) које издаје Одбор за међународне рачуноводствене стандарде (IASB), као и тумачења стандарда издатих од стране Комитета за тумачење међународног финансијског извештавања IFRIC до 31. јула 2013. године. Након 31. јула 2013. године, од стране IASB и IFRIC издат је значајан број допуна, годишњих побољшања, измена односно додатка постојећим или ревидираним стандардима и тумачењима, као и издавање нових МСФИ, односно укидање постојећих МРС, који су преведени и званично усвојени у Републици Србији Решењем о утврђивању превода, али нису примењени у овим појединачним финансијским извештајима.

Осим поменутог, поједина законска и подзаконска регулатива у Републици Србији дефинише одређене рачуноводствене поступке, што има за последицу додатна одступања од МСФИ као што следи:

- Компанија је ове појединачне финансијске извештаје саставила у складу са захтевима Одлуке о Контном оквиру и садржини рачуна у Контном оквиру за друштва за осигурање ("Службени гласник РС", бр. 135/2014 и 102/2015) и формату прописаном Одлуком о садржају и форми образаца финансијских извештаја за друштва за осигурање ("Службени гласник РС", бр. 135/2014, 141/2014 и 102/2015), који одступа од формата дефинисаног у МРС 1 (ревидиран) "Приказивање финансијских извештаја" и МРС 7 "Извештај о токовима готовине".
- Одређеним подзаконским актима који су на снази у текућем периоду захтева се признавање, вредновање и класификација средстава, обавеза и капитала, као и прихода и расхода која одступа од захтева преведених и усвојених МСФИ и МРС.
- Рачуноводственим прописима и претходно наведеним правилницима нису предвиђена сва обелодањивања захтевана по МСФИ 4 "Уговори о осигурању", тако да приложени појединачни финансијски извештаји не укључују сва обелодањивања предвиђена наведеним стандардом.

Сходно наведеном, а имајући у виду потенцијално материјалне ефекте које одступања рачуноводствених прописа Републике Србије од МСФИ и МРС могу имати на реалност и објективност појединачних финансијских извештаја Компаније, ови појединачни финансијски извештаји се не могу сматрати финансијским извештајима састављеним у сагласности са МСФИ и МРС.

Приликом састављања ових појединачних финансијских извештаја, Компанија није применила МСФИ и МРС који у својим одредбама дозвољавају ранију примену.

Компанија је матично правно лице групе коју поред Компаније чине и контролисана правна лица наведена у Напомени 1. уз појединачне финансијске извештаје (заједно "Група" или "Дунав осигурање Група"). Компанија је у обавези да саставља консолидоване финансијске извештаје за Групу за годину која се завршава 31. децембра 2019. године, у складу са рачуноводственим прописима Републике Србије и исте достави Агенцији за привредне регистре до краја јула 2020. године.

Појединачни финансијски извештаји Компаније су састављени у складу са начелом историјског трошка, осим ако је другачије наведено у рачуноводственим политикама које су дате у даљем тексту. Компанија је у састављању ових појединачних финансијских извештаја примењивала рачуноводствене политике образложене у Напомени 3.

У складу са Законом о рачуноводству, појединачни финансијски извештаји Компаније су исказани у хиљадама динара. Динар (РСД) представља званичну извештајну валуту у Републици Србији.

Ови појединачни финансијски извештаји одобрени су од стране руководства Компаније 20. марта 2020. године.

2.2. Начело сталности пословања

Појединачни финансијски извештаји су састављени у складу са начелом сталности пословања правног лица, који подразумева да ће Компанија наставити да послује у неограниченом периоду у предвидљивој будућности.

НАПОМЕНЕ УЗ ПОЈЕДИНАЧНЕ ФИНАНСИЈСКЕ ИЗВЕШТАЈЕ
31. децембар 2019. године**2. ОСНОВЕ ЗА САСТАВЉАЊЕ И ПРЕЗЕНТАЦИЈУ ПОЈЕДИНАЧНИХ ФИНАНСИЈСКИХ ИЗВЕШТАЈА И РАЧУНОВОДСТВЕНИ МЕТОД (Наставак)****2.3. Коришћење процењивања**

Презентација појединачних финансијских извештаја у складу са рачуноводственим стандардима и прописима који се примењују у Републици Србији захтева од руководства коришћење најбољих могућих процена и разумних претпоставки, које имају ефекта на презентиране вредности средстава и обавеза и обелодањивање потенцијалних потраживања и обавеза на дан састављања појединачних финансијских извештаја, као и прихода и расхода у току извештајног периода.

Ове процене и претпоставке су засноване на информацијама расположивим на дан састављања појединачних финансијских извештаја, а будући стварни резултати могу да се разликују од процењених износа.

У даљем тексту наведене су кључне процене и претпоставке које садрже ризик да ће проузроковати материјално значајне корекције књиговодствених вредности средстава и обавеза у току наредне финансијске године.

2.3.1. Амортизација и амортизационе стопе

Обрачун амортизације и примењене стопе амортизације су засноване на пројектованом економском веку трајања некретнина, опреме и нематеријалних улагања. Једном годишње Компанија процењује економски век на основу тренутних предвиђања.

Анализа осетљивости у случају промене процена

Уколико би амортизационе стопе, на основу процењеног економског века трајања некретнина, опреме и нематеријалних улагања на начин описан у претходном пасусу, биле више (ниже) за 10% у односу на оне које су коришћене за обрачун амортизације за годину која се завршава на дан 31. децембра 2019. године (Напомена 3.2.1.), износ трошкова амортизације који би били признати у појединачним финансијским извештајима био би виши (нижи) за 23.079 хиљада динара.

2.3.2. Исправка вредности потраживања

Компанија врши процену наплативости потраживања, као и обрачун исправке вредности за сва сумњива и спорна потраживања, а на основу процењених губитака услед немогућности купаца да испуне обавезе.

Процена је заснована на старосној анализи потраживања од купаца, историјским отписима, кредитним способностима купаца и променама у условима продаје, приликом утврђивања адекватности исправке вредности сумњивих и спорних потраживања. Ово укључује и претпоставке о будућем понашању купаца и резултујућим будућим наплатама. Руководство верује да није потребна додатна исправка вредности потраживања осим оне која је формирана у приложеним појединачним финансијским извештајима.

2.3.3. Резервисане штете

Свака пријављена штета се процењује појединачно од стране Компаније, узимајући у обзир околности везане за штету, доступне информације и историјско искуство о величини сличних штета. Процена резерве штете за сваки случај појединачно се редовно контролише и ажурира када су расположиве нове информације. Резервисања за штете се базирају на информацијама које су тренутно доступне.

Међутим, крајње обавезе по штетама могу варирати као резултат накнадних промена расположивих чињеница. Обрачун резервисања за настале, а непријављене штете ("IBNR") врши се на бази параметра који су јасно дефинисани интерним правилником, односно Одлуком о техничким резервама Народне банке Србије.

Анализа осетљивости у случају промене процена

У наставку је приказана анализа осетљивости износа обавеза из осигурања признатих у појединачним финансијским извештајима на промене кључних претпоставки обрачуна. При томе, за износе обавеза по основу дугорочних уговора о осигурању са фиксним или гарантованим условима, промене у претпоставкама неће узроковати значајне промене у износу признатих обавеза, односно резервисања, осим уколико су од таквог значаја да узрокују подешавања преко теста адекватности обавеза.

НАПОМЕНЕ УЗ ПОЈЕДИНАЧНЕ ФИНАНСИЈСКЕ ИЗВЕШТАЈЕ
31. децембар 2019. године
2. ОСНОВЕ ЗА САСТАВЉАЊЕ И ПРЕЗЕНТАЦИЈУ ПОЈЕДИНАЧНИХ ФИНАНСИЈСКИХ ИЗВЕШТАЈА И РАЧУНОВОДСТВЕНИ МЕТОД (наставак)
2.3. Коришћење процњивања (Наставак)
2.3.3. Резервисане штете (Наставак)

Следећа табела приказује потенцијални утицај промене појединих кључних претпоставки на износе признатих резервисања за штете:

	У хиљадама динара	
	Обим промене	31. децембар 2019.
<u>Резервисања за рентне штете:</u>		
- смањење дисконта (повећање претпоставке о расту рентних исплата),	-1%	+125.118
- повећање дисконта (смањење претпоставке о расту рентних исплата)	+1%	-101.300
- смањење стопе смртности за све године	-10%	+25.949
- повећање стопе смртности за све године	+10%	-23.225
<u>Резервисања за остала поједина неживотна осигурања</u>		
- повећање интервала поверења за 5% од иницијалног за врсте осигурања које су прошле ЛАТ тест уз горњу границу од 99,5% (01, 02, 03, 13, 18)	+ 5%	+72.017
- смањење интервала поверења за 5% од иницијалног за врсте осигурања које су прошле ЛАТ тест (01, 02, 03, 13, 18)	- 5%	-124.997

Напомена: примењено повећање интервала поверења је урађено на следећи начин: за врсту 01 са 99,93% на 99,5%; за врсту 02 са 96% на 99,95%; за врсту 03 са 93,85% на 98,54%; за врсту 13 са 64,20% на 67,41% и за врсту 18 са 99,91% на 99,95%. По истом принципу су урађена смањења (повећање множењем са 1,05 уз горњи лимит од 99,95%, а смањење множењем са 0,95).

2.3.4. Фер вредност финансијских инструмената

Фер вредност финансијских инструмената за које не постоји активно тржиште је одређена применом одговарајућих метода процене. Компанија примењује професионални суд приликом избора одговарајућих метода и претпоставки.

Пословна политика Компаније је да обелодани информације о правичној вредности активе и пасиве за коју постоје званичне тржишне информације и када се правична вредност значајно разликује од књиговодствене вредности. У Републици Србији не постоји довољно тржишног искуства, као ни стабилности и ликвидности код куповине и продаје потраживања и остале финансијске активе и пасиве, пошто званичне тржишне информације нису у сваком тренутку расположиве. Стога, правичну вредност није могуће поуздано утврдити у одсуству активног тржишта.

Управа Компаније врши процену ризика, и у случајевима када се оцени да вредност по којој се имовина води у пословним књигама неће бити реализована, врши исправку вредности. По мишљењу руководства Компаније, износи у овим појединачним финансијским извештајима одражавају вредност која је, у датим околностима, најверодостојнија и најкориснија за потребе извештавања.

2.3.5. Процена фер вредности некретнина и инвестиционих некретнина

Фер вредности грађевинских објеката класификованих као некретнине, односно као инвестиционе некретнине, процењује се од стране квалификованих проценитеља. Некретнине и инвестиционе некретнине су биле предмет процене на дан 31. децембра 2019. године од стране независног проценитеља по тржишној вредности. Детаљи у вези резултата процене, као и примењених метода процене, обелодањени су у Напоменама 27. и 28. уз појединачне финансијске извештаје.

НАПОМЕНЕ УЗ ПОЈЕДИНАЧНЕ ФИНАНСИЈСКЕ ИЗВЕШТАЈЕ
31. децембар 2019. године

2. ОСНОВЕ ЗА САСТАВЉАЊЕ И ПРЕЗЕНТАЦИЈУ ПОЈЕДИНАЧНИХ ФИНАНСИЈСКИХ ИЗВЕШТАЈА И РАЧУНОВОДСТВЕНИ МЕТОД (Наставак)

2.4. Извештавање по сегментима

Основни извештајни сегменти Компаније су пословни сегменти, односно посебно организовани сегменти за поједине врсте послова осигурања којима се бави. Основни извештајни сегменти су приказани у складу са Законом о осигурању и Одлуком о садржају и форми образаца финансијских извештаја за друштва за осигурање и то су:

- (а) Животна осигурања збирно, а посебно осигурање живота и животна осигурања осим осигурања живота.
- (б) Неживотна осигурања збирно, а посебно и:
 - осигурање од последица незгоде и добровољно здравствено осигурање;
 - осигурање возила;
 - осигурање пловних објеката и транспорта;
 - осигурање ваздухоплова;
 - имовинска осигурања;
 - осигурање од одговорности;
 - осигурање кредита и јемства;
 - неживотна осигурања која нису сврстана у подгрупе.

3. ПРЕГЛЕД ЗНАЧАЈНИХ РАЧУНОВОДСТВЕНИХ ПОЛИТИКА

3.1. Нематеријална улагања (имовина)

Нематеријална улагања се почетно вреднују по набавној вредности. Вредновање нематеријалних улагања након почетног признавања врши се применом основног поступка предвиђеног МРС 38 "Нематеријална имовина", односно по набавној вредности умањеној за укупну амортизацију и укупне губитке по основу обезвређења.

Накнадни издаци за нематеријална улагања се капитализују само ако је вероватно да ће се остварити будуће економске користи, ако су економске користи изнад првобитно процењених стандарда о учинку нематеријалних средстава и ако се издатак може поуздано утврдити и приписати средству.

Нематеријална имовина престаје да се признаје након отуђења или када се од њене употребе или отуђења не очекују никакве будуће економске користи. У моменту отуђења или стављања нематеријалног улагања ван употребе, разлика између књиговодствене вредности и нето прилива који се добија тим отуђењем, признаје се као губитак или добитак периода.

За обрачун амортизације нематеријалних улагања примењује се пропорционални метод отписивања. Нематеријална улагања се амортизују по стопи од 20%, осим ако уговором или другим документом време трајања улагања није дефинисано на другачији начин.

3.2. Некретнине и опрема и инвестиционе некретнине

3.2.1. Некретнине и опрема

Земљишта, грађевински објекти и опрема су материјална средства која Компанија држи за пружање услуга, за изнајмљивање другим лицима или у административне сврхе и за која се очекује да ће се користити дуже од једног обрачунског периода. Почетно признавање врши се по набавној вредности.

Након почетног признавања, земљишта и некретнине се исказују по ревалоризованим вредностима, које изражавају њихову поштену (фер) вредност на дан ревалоризације (процене), умањену за укупан износ исправке вредности по основу обрачунате амортизације и укупан износ исправке вредности по основу обезвређења, све у складу са МРС 16 "Некретнине, постројења и опрема".

Процена земљишта и некретнина врши се довољно често, односно када год постоје индиције да се њихова фер вредност разликује од књиговодствене вредности. У сваком случају, процена земљишта и некретнина се врши сваке три године од стране овлашћеног процењивача, у складу са Одлуком о Контном оквиру и садржини рачуна у контном оквиру за друштва за осигурање.

Некретнине у власништву Компаније биле су предмет процене на дан 31. децембра 2019. године од стране независног проценитеља по тржишној вредности.

НАПОМЕНЕ УЗ ПОЈЕДИНАЧНЕ ФИНАНСИЈСКЕ ИЗВЕШТАЈЕ
31. децембар 2019. године

3. ПРЕГЛЕД ЗНАЧАЈНИХ РАЧУНОВОДСТВЕНИХ ПОЛИТИКА (Наставак)

3.2. Некретнине и опрема и инвестиционе некретнине (Наставак)

3.2.1. Некретнине и опрема (Наставак)

Након почетног признавања сва средства опреме (изузев уметнина) исказују се по набавној вредности умањеној за укупан износ обрачунате амортизације и укупан износ губитака због обезвређења, односно применом основног поступка предвиђеног МРС 16 "Некретнине, постројења и опрема".

Након почетног признавања, уметничка дела (уметничке слике) која нису набављена или се држе у циљу стицања добити, исказују се по ревалоризованим вредностима, које изражавају њихову поштену (фер) вредност на дан ревалоризације. Процена уметничких дела се врши регуларно када постоје индиције да се њихова фер вредност разликује од књиговодствене вредности. Амортизација уметничких дела се не обрачунава.

Амортизација

За обрачун амортизације некретнина и опреме, примењује се пропорционални метод. Обрачун амортизације за пореске сврхе врши се у складу са пореским прописима.

Основицу за обрачун амортизације чини набавна вредност (за средства која се вреднују применом основног поступка), односно ревалоризована набавна вредност (за средства која се вреднују применом алтернативног поступка), по одбитку процењене преостале вредности средстава на крају процењеног века коришћења. Ако је преостала вредност средстава безначајна, сматра се да је једнака нули.

Стопе амортизације које су биле у примени за обрачун амортизације за 2019. и 2018. годину дате су у наставку (у %):

	<u>2019.</u>	<u>2018.</u>
Грађевински објекти	1,75 - 50,00%	1,75 - 50,00%
Рачунарска опрема	20,00%	20,00%
Возила	15,50%	15,50%
Остала опрема	7,00 - 33,33%	7,00 - 33,33%

Обрачун амортизације за пореске сврхе врши се у складу са Законом о порезу на добит правних лица ("Службени гласник РС", бр. 25/2001, 80/2002, 43/2003, 84/2004, 18/2010, 101/2011, 119/2012, 47/2013, 108/2013, 68/2014, 142/2014, 91/2015, 112/2015, 113/2017, 95/2018 и 86/2019), Правилником о начину разврставања сталних средстава по групама и начину утврђивања амортизације за пореске сврхе ("Службени гласник РС", бр. 116/2004, 99/2010, 104/2018 и 8/2019) и Правилником о амортизацији сталних средстава која се признаје за пореске сврхе ("Службени гласник РС", бр. 93/2019), што резултира у одложеним порезима (Напомена 23).

3.2.2. Инвестиционе некретнине

Инвестиционе некретнине су непокретности (земљишта или зграде – или делови зграда – или и једно и друго), које Компанија (као власник или корисник финансијског лизинга) држи ради остваривања прихода од издавања некретнине или ради увећања вредности капитала или ради и једног и другог, а не ради употребе за обављање властите делатности или продаје у оквиру редовног пословања.

Почетно одмеравање инвестиционих некретнина врши се по набавној вредности која укључује трошкове трансакције. Вредновање инвестиционих некретнина након почетног признавања врши се по методу поштене (фер) вредности. Повећање фер тржишне вредности се исказује у оквиру прихода, а смањење у оквиру расхода периода. У складу са тим, не обрачунава се амортизација инвестиционих некретнина.

Накнадни издаци који се односе на већ признату инвестициону некретнину приписују се исказаном износу те инвестиционе некретнине, ако је вероватно да ће прилив будућих економских користи да буде већи од првобитно процењене стопе приноса те инвестиционе некретнине. Сви остали накнадно настали издаци признају се као расход у периоду у којем су настали.

Инвестиционе некретнине су процењене на дан 31. децембра 2019. године од стране независног проценитеља по тржишној вредности.

НАПОМЕНЕ УЗ ПОЈЕДИНАЧНЕ ФИНАНСИЈСКЕ ИЗВЕШТАЈЕ
31. децембар 2019. године**3. ПРЕГЛЕД ЗНАЧАЈНИХ РАЧУНОВОДСТВЕНИХ ПОЛИТИКА (Наставак)****3.3. Умањење вредности**

На сваки датум биланса стања Компанија преиспитује књиговодствене износе своје материјалне имовине да би утврдило постоје ли наговештаји да је дошло до губитака услед умањења вредности наведене имовине. Ако постоје такве назнаке, процењује се надокнадиви износ средства да би се могао утврдити евентуални губитак настао умањењем. Ако није могуће проценити надокнадиви износ појединог средства, Компанија процењује надокнадиви износ јединице која генерише новац, а којој то средство припада.

Надокнадива вредност је нето продајна цена или вредност у употреби, зависно од тога која је виша. За потребе процене вредности у употреби, процењени будући новчани токови дисконтују се до садашње вредности применом дисконтне стопе пре опорезивања, која одражава садашњу тржишну процену временске вредности новца и ризике специфичне за то средство. Ако је процењен надокнадиви износ средства (или јединице која генерише новац) мањи од књиговодственог износа, онда се књиговодствени износ тог средства (или јединице која генерише новац) умањује до надокнадивог износа.

Губици од умањења вредности признају се одмах као расход, осим ако средство није земљиште или зграда која се не користи као инвестициона некретнина која је исказана по ревалоризованом износу, у којем случају се губитак од умањења исказује као смањење вредности настало ревалоризацијом средства.

Код накнадног поништења губитка од умањења вредности, књиговодствени износ средства (јединице која генерише новац) повећава се до ревидираног процењеног надокнадивог износа тога средства, при чему већа књиговодствена вредност не премашује књиговодствену вредност која би била утврђена да у претходним годинама није било признатих губитака на том средству (јединици која генерише новац) услед умањења вредности.

Поништење губитка од умањења вредности одмах се признаје као приход, осим ако се предметно средство не исказује по процењеној вредности, у којем случају се поништење губитка од умањења вредности исказује као повећање услед ревалоризације.

3.4. Учешћа у капиталу контролисаних друштава

Учешћем у контролисаном друштву сматра се улагање којим је Компанија стекла контролу над тим друштвом. У складу са Законом о осигурању, Компанија има контролно учешће у другом правном лицу када има директно или индиректно право или могућност да оствари 50% или више гласачких права у том правном лицу, односно када Компанија има директно или индиректно власништво над 50% или више капитала у том правном лицу, или могућност именовања натполовичне већине чланова органа управљања или надзора тог правног лица или могућност ефективног вршења контролног утицаја на управљање тим правним лицем или на његову пословну политику.

Учешћа у капиталу контролисаних правних лица исказана су по набавној вредности улагања, умањеној за акумулиране импаритетне губитке (Напомена 29).

Набавна вредност приликом стицања учешћа у капиталу не укључује трансакционе трошкове, који се могу директно приписати стицању учешћа у капиталу. Ови трошкови се у целости евидентирају на терет рачуна биланса успеха у тренутку куповине/стицања.

3.5. Остали дугорочни финансијски пласмани

Учешћа у капиталу осталих правних лица, за које не постоји активно тржиште и тржишне вредности, вреднују се по набавној вредности умањеној за исправку вредности.

Дугорочни кредити и дугорочне хартије од вредности које се држе до доспећа се исказују у износима који одговарају амортизованом трошку на дан билансирања, по коме се ова финансијска средства одмеравају приликом почетног признавања, умањена за исплате главнице, уз додавање или одузимање акумулиране амортизације применом метода ефективне камате за све разлике између почетног износа и износа при доспећу и уз одузимање за исправку вредности по основу обезвређења вредности или ненаплативости.

Компанија врши прекњижавање дугорочних хартија од вредности које се држе до доспећа, које доспевају за плаћање у року до годину дана од дана биланса стања на позицију Финансијских пласмана.

НАПОМЕНЕ УЗ ПОЈЕДИНАЧНЕ ФИНАНСИЈСКЕ ИЗВЕШТАЈЕ
31. децембар 2019. године

3. ПРЕГЛЕД ЗНАЧАЈНИХ РАЧУНОВОДСТВЕНИХ ПОЛИТИКА (Наставак)

3.6. Финансијска средства

Компанија признаје финансијско средство онда када постане једна од уговорених страна у финансијском инструменту. Редовна куповина и продаја финансијских средстава се признаје на датум трговања - датум када се Компанија обавезала да ће купити или продати финансијско средство.

У зависности од намере са којом су стечена, Компанија финансијска средства распоређује у једну од следећих категорија:

- Финансијска средства која се држе до доспећа;
- Финансијска средства намењена трговању;
- Финансијска средства расположива за продају; и
- Зајмови (кредити) и потраживања.

Финансијска средства се иницијално признају по фер вредности увећаној за трансакционе трошкове за сва финансијска средства која се не исказују по фер вредности, чији се ефекти промена у фер вредности исказују у билансу успеха.

Фер вредност је цена која би се наплатила за продају средства, или платила за пренос обавезе у редовној трансакцији између учесника на тржишту, на датум одмеравања. Трансакциони трошкови су трошкови који се могу директно приписати стицању, емитовању, или отуђењу неког финансијског средства или финансијске обавезе.

Финансијска средства престају да се признају када Компанија изгуби контролу над уговорним правима над тим инструментима, што се дешава када су права коришћења инструмената реализована, истекла, напуштена или уступљена.

3.6.1. Финансијска средства која се држе до доспећа

У категорију финансијских средстава која се држе до доспећа, Компанија класификује недериватна финансијска средства која испуњавају следеће услове: (1) имају фиксне или одредиве исплате; (2) имају фиксно доспеће и постоји намера и могућност да се држе до доспећа.

Улагања у хартије од вредности које се држе до доспећа се вреднују по амортизованој вредности, коришћењем метода ефективне каматне стопе. Амортизована вредност је набавна вредност умањена за отплате главнице, коригована за сваку разлику између набавне вредности и износа доспећа и умањена за отплате главнице и умањена за било који отпис услед обезвређивања или ненаплативости. Ефективна каматна стопа је стопа по којој се дисконтује очекивани ток будућих готовинских плаћања до доспећа.

Приходи настали у периоду држања хартија од вредности у портфолију Компаније се приказују као приходи од камата. Све куповине и продаје хартија од вредности се рачуноводствено евидентирају у моменту трансакције.

3.6.2. Финансијска средства намењена трговању

Финансијска средства намењена трговању представљају део портфолија финансијских средстава којима Компанија управља и за који постоји доказ да су:

- Стечена са циљем продаје и/или поновне куповине у блиској будућности;
- Финансијска средства за краткорочно остваривање добити; или
- Деривати финансијских средстава и деривати финансијских обавеза (осим ако представљају део ефективног хеџинг инструмента).

Финансијска средства намењена трговању се иницијално вреднују по фер вредности. Фер вредност код овог типа финансијских средстава не укључује трансакционе трошкове који се могу директно приписати куповини/стицању/издавању финансијског средства. Ови трошкови се у целости евидентирају на терет биланса успеха у тренутку куповине/стицања/издавања.

Фер вредност финансијског инструмента приликом иницијалног признавања је уобичајена трансакциона цена. Накнадно мерење финансијских средстава намењених трговању се врши по фер вредности. Фер вредност се одређује на активном тржишту (берзи) и представља понуђену цену берзе на дан вредновања финансијског средства. Промене фер вредности финансијских средстава намењених трговању обухватају се у корист/на терет биланса успеха периода у коме су настале.

НАПОМЕНЕ УЗ ПОЈЕДИНАЧНЕ ФИНАНСИЈСКЕ ИЗВЕШТАЈЕ
31. децембар 2019. године

3. ПРЕГЛЕД ЗНАЧАЈНИХ РАЧУНОВОДСТВЕНИХ ПОЛИТИКА (Наставак)

3.6. Финансијска средства (Наставак)

3.6.3. Финансијска средства расположива за продају

Почетно мерење финансијских средстава која су расположива за продају врше се по набавној вредности увећаној за трансакционе трошкове који се директно могу приписати њиховој куповини односно стицању.

Накнадно мерење финансијских средстава која су расположива за продају се врши по фер вредности. Фер вредност се одређује на активном тржишту (берзи) и представља понуђену цену берзе на дан вредновања финансијског средства или у случају одсуства активног тржишта, на основу најбоље процене Компаније о износу фер вредности наведених улагања коришћењем метода дисконтовања новчаних токова или ослањањем на мишљење независног експерта.

Добици и губици од усклађивања вредности признају се у корист, односно на терет ревалоризационих резерви у оквиру капитала. Смањење вредности услед постојања објективног доказа умањења вредности, признаје се као добитак или губитак периода.

3.6.4. Краткорочна потраживања и пласмани

Краткорочна потраживања и пласмани су недериватна финансијска средства са фиксним или одредивим исплатама која нису котирана на активном тржишту.

Почетно мерење пласмана и потраживања врши се по набавној вредности увећаној за трансакционе трошкове који се директно могу приписати њиховом издавању (МРС 39.43).

Накнадно вредновање кредита и пласмана врши се по амортизованој набавној вредности применом ефективне каматне стопе (МРС 39.47). Ефективна каматна стопа је каматна стопа која дисконтује процењене будуће новчане токове (приливе и одливе) на иницијалну књиговодствену вредност кредита или пласмана (садашњу вредност), за очекивани век трајања кредита или пласмана. Добитици и губици услед амортизације се признају у нето износу у корист и/или на терет биланса успеха. Приходи по основу камата и накнада обрачунавају се применом ефективне каматне стопе на амортизовану вредност.

Ако постоји објективни доказ да је настао губитак због умањења вредности зајмова (кредита) и потраживања, износ губитка се одмерава као разлика између књиговодствене вредности средства и садашње вредности процењених будућих токова готовине дисконтованих по првобитној ефективној каматној стопи финансијског средства (тј. ефективној каматној стопи израчунатој приликом почетног признавања).

Признавање импаритетних губитака се врши на терет биланса успеха. Износи за које је вредност ових средстава умањена по основу импаритетних губитака воде се преко рачуна исправке вредности.

Уколико се износ импаритетног губитка смањује услед догађаја насталих након његовог иницијалног признавања, укидање импаритета се врши у корист биланса успеха, али укидање импаритета не може да буде у износу већем од амортизоване вредности која би била на дан укидања да импаритет није био признат.

3.7. Потраживања по основу премије осигурања и остала краткорочна потраживања

Потраживања за премију осигурања представљају потраживања од уговорача осигурања, односно осигураних лица за полисирану премију осигурања у складу са уговореним условима у закљученој полиси осигурања. Висина премије осигурања утврђена је тарифом премије према врсти осигурања. Тарифну политику усваја Извршни одбор Компаније.

Уколико је потраживање исказано у страниој валути приликом почетног признавања, Компанија потраживање изражава у динарима, тако што се на износ у страниој валути примењује званични средњи курс те стране валуте, на датум трансакције у складу са МРС 21 "Ефекти промена девизних курсева". Промене девизног курса од датума трансакције до датума наплате потраживања исказују се као курсне разлике у корист прихода, или на терет расхода.

Потраживања исказана у страниој валути на дан биланса прерачунавају се према званичном средњем курсу, а курсне разлике признају се као приход или расход периода.

НАПОМЕНЕ УЗ ПОЈЕДИНАЧНЕ ФИНАНСИЈСКЕ ИЗВЕШТАЈЕ
31. децембар 2019. године

3. ПРЕГЛЕД ЗНАЧАЈНИХ РАЧУНОВОДСТВЕНИХ ПОЛИТИКА (Наставак)

3.8. Исправка вредности потраживања

Уколико постоји вероватноћа да Компанија неће бити у стању да наплати све доспеле износе према уговореним условима, руководство процењује износ исправке вредности којом се потраживања своде на реалну вредност.

Компанија процењује вредност и наплативост потраживања по уговорима о осигурању и обезвређеност осталих краткорочних потраживања, односно одговарајућу исправку вредности тих потраживања, сагласно посебном Правилнику који доноси Компанија. Сходно Правилнику, Компанија врши појединачну и општу исправку вредности потраживања. Појединачна исправка вредности у висини целокупног износа потраживања врши се за:

- потраживања која нису наплаћена у року од три месеца од дана доспелости;
- потраживања са сумњивим или спорним правним основом;
- потраживања за камате; и
- потраживања од контролисаних правних лица.

Поред тога, потраживања чији износ прелази 1% гарантне резерве Компаније, исправљају се у оном износу у ком се процени ризик њиховог враћања у будућем периоду за сваког комитента посебно.

Компанија општу исправку вредности врши тако што прво све осигуранике – правна лица за премију осигурања класификује у једну од три категорије:

Категорија I – Потраживања од дужника чија је финансијска способност задовољавајућа по свим критеријумима; потраживања од дужника који своје обавезе измирује благовремено, а изузетно са доцњом до три месеца, при чему се наведена потраживања не исправљају.

Категорија II – потраживања од дужника чија финансијска способност није задовољавајућа, али се не очекује њено погоршање, осим потраживања од несолвентног и неликвидног дужника, као и потраживања од дужника који своје обавезе измирује с доцњом до 9 месеци, при чему се за исправку вредности потраживања примењује проценат израчунат односом укупно ненаплаћене и укупно фактурисане премије осигурања у последње три године које претходе години у којој се формира исправка.

Категорија III – потраживања од дужника који своје обавезе измирује са доцњом од преко 9 месеци, при чему се исправка вредности формира до 100% потраживања.

Признавање импаритетних губитака се врши на терет биланса успеха. Износи за које је потраживање умањено по основу импаритетних губитака воде се преко рачуна исправке вредности.

3.9. Готовински еквиваленти и готовина

Под готовином се подразумевају новчана средства у динарима и страном валути и средства на динарским и девизним рачунима код пословних банака. Готовински еквиваленти су краткорочне, високо ликвидне инвестиције које се могу брзо претворити у познате износе готовине и које нису под утицајем значајног ризика промене вредности.

Хартије од вредности као готовински еквиваленти, депозити по виђењу и готовина процењују се на следећи начин:

- ако су у домаћој валути процењују се по номиналној вредности;
- ако су у страном валути процењују се по номиналној вредности применом средњег курса Народне банке Србије за односну валуту на дан биланса.

Сва накнадна вредновања позиција готовине и готовинских еквивалената на дан биланса признају се као приходи или расходи у билансу успеха.

3.10. Разграничени трошкови прибаве

Компанија врши разграничење трошкова прибаве у сразмери учешћа резерве за преносне премије у укупној премији, у складу са чланом 141. Закона о осигурању.

Разграничени трошкови прибаве, као активна временска разграничења, користе се због равномерног терећења укупних трошкова посматраног пословног периода, и што реалнијег приказа коначног пословног резултата.

НАПОМЕНЕ УЗ ПОЈЕДИНАЧНЕ ФИНАНСИЈСКЕ ИЗВЕШТАЈЕ
31. децембар 2019. године

3. ПРЕГЛЕД ЗНАЧАЈНИХ РАЧУНОВОДСТВЕНИХ ПОЛИТИКА (Наставак)

3.11. Капитал и резерве

Капитал Компаније чини основни (акцијски) и остали капитал, резерве, ревалоризационе резерве по основу ревалоризације некретнина и опреме (уметнине), нереализовани добици и губици, нераспоређена добит, односно губитак ранијих година и нераспоређена добит, односно губитак текуће године.

Основни и остали капитал исказује се у номиналној вредности, а вредност акцијског капитала представља производ броја емитованих акција и њихове номиналне вредности.

Компанија је дужна да у свом пословању одржава основни капитал најмање у висини која је прописана чланом 27. Закона о осигурању.

Резерве Компаније обухватају емисиону премију, законске, статутарне и друге резерве.

Ради обезбеђивања трајног измирења обавеза и подношења ризика у пословању, осигуравајуће друштво формира гарантну резерву у складу са Законом о осигурању и Одлуком о адекватности капитала друштва за осигурање/реосигурање ("Службени гласник РС", бр. 51/2015). Гарантну резерву чине примарни капитал и допунски капитал, умањени за одбитне ставке (Напомена 47.4).

3.12. Дугорочна резервисања

3.12.1. Математичка резерва

Обрачун математичке резерве врши се у складу са Техничким основама животних осигурања, и Правилником о критеријумима и начину обрачунавања математичке резерве, који је Компанија донела у складу са Одлуком о техничким резервама Народне банке Србије ("Службени гласник РС", бр. 42/2015 и 36/2017).

Резерва се обрачунава применом начела актуарске математике животних осигурања по нето проспективној методи. Обрачун се за сваки производ осигурања врши на основу верификованих актуарско - техничких основа за обрачун математичке резерве, откупних и капиталисаних вредности и учешћа у добити, коришћењем претпоставки конзистентних са претпоставкама тарифног система коришћеним при закључењу уговора. Обрачуни се врше посебно за сваку валуту.

Математичка резерва укључује и обавезе које се односе на полисе осигурања живота са дискреционим правом учешћа у добити, формирањем резерви за учешће у добити. Резерве за учешће у добити образују по полисама по којима је приписана добит осигураницима применом нето проспективне методе.

Поред наведеног, саставни део математичке резерве је и преносна премија осигурања живота обрачуната методом *pro rata temporis*, и резерва будућих трошкова обрачуната нето проспективном методом.

Тест провере довољности обрачунате математичке резерве (*Liability Adequacy Test* - ЛАТ тест) утврђује се на крају пословне године. Тест се састоји од поређења резервације и утврђене садашње вредности најбоље процене токова готовине (новчаних токова) који се очекују у будућности. Обрачун се врши за сваки уговор посебно, одвојено за осигурања уговорена у девизама и динарима.

Такође, код динарских осигурања одвојено се утврђује тест довољности за: уговоре код којих се примењује рачунска каматна стопа од 7,5% (до 1. октобра 2010.); уговоре код којих се примењује рачунска каматна стопа од 6% (од 1. октобра 2010. до 1. маја 2016.); уговоре код којих се примењује рачунска каматна стопа од 4,5% (од 1. маја 2016. године до 1. априла 2018. године) и уговоре код којих се примењује рачунска каматна стопа од 3,5% (након 1. априла 2018. године).

Код девизних осигурања одвојено се врши тест довољности за уговоре настале пре 1. маја 2016., уговоре закључене између 1. маја 2016. и 1. септембра 2017., уговоре закључене између 1. септембра 2017. и 1. маја 2018., односно уговоре настале након 1. маја 2018. године, где се респективно примењују рачунске каматне стопе: 3%, 2,5%, 2,25% и 1,8%. Очекивани токови готовине обухватају будуће приходе по основу очекиване премије умањене за очекиване исплате по основу штета и очекиваних будућих трошкова.

НАПОМЕНЕ УЗ ПОЈЕДИНАЧНЕ ФИНАНСИЈСКЕ ИЗВЕШТАЈЕ
31. децембар 2019. године**3. ПРЕГЛЕД ЗНАЧАЈНИХ РАЧУНОВОДСТВЕНИХ ПОЛИТИКА (Наставак)****3.12. Дугорочна резервисања (Наставак)****3.12.2. Резерве за изравнање ризика**

Обрачун резерви за изравнање ризика извршен је у складу са Правилником о начину утврђивања износа техничких резерви за изравнање ризика, који је Компанија донела у складу са Одлуком о техничким резервама Народне банке Србије ("Службени гласник РС", бр. 42/2015 и 36/2017).

Компанија образује резерве за изравнање ризика на врсти осигурања 14 - Осигурање кредита, на годишњем нивоу. Резерве за изравнање ризика увећавају се при годишњем обрачуну ако је остварен нето пословни резултат у овој врсти осигурања, за 75% позитивног нето пословног резултата, а највише до 12% премије у самопридржају, док резерве за изравнање ризика не достигну горњу границу.

Резерве за изравнање ризика умањују се при годишњем обрачуну ако је остварен негативан нето пословни резултат у овој врсти осигурања. Резерве за изравнање ризика умањују се за укупан износ негативног нето пословног резултата у овој врсти осигурања, при чему умањење не може бити веће од износа резерви за изравнање ризика претходне године.

3.12.3. Резерве за бонусе и попусте

Обрачун резерви за бонусе и попусте врши се у складу са Правилником о начину утврђивања износа техничких резерви за бонусе и попусте, који је Компанија донела у складу са Одлуком о техничким резервама Народне банке Србије ("Службени гласник РС", бр. 42/2015 и 36/2017).

Резерве за бонусе и попусте се утврђују у износу очекиваних поврата премије из оприходоване премије до дана обрачуна.

3.12.4. Резервисања за накнаде и друге бенифиције запослених

Компанија врши резервисања за накнаде и друге бенифиције запослених и обелодањивање у складу са МРС 19 "Примања запослених". Компанија врши резервисања трошкова за исплату отпремнина и трошкова за исплату јубиларних награда. Приликом обрачуна резервисања користи се актуарски PUC метод (метод кредитирања пројектоване јединице).

3.13. Финансијске обавезе

Под финансијским обавезама сматрају се дугорочне обавезе (обавезе према повезаним правним лицима и правним лицима са узајамним учешћем, дугорочни кредити, обавезе по дугорочним хартијама од вредности и остале дугорочне обавезе), краткорочне обавезе из пословања (добављачи и остале обавезе из пословања) и остале краткорочне обавезе.

Краткорочним обавезама сматрају се обавезе које доспевају у року од годину дана од дана чинидбе, односно од дана годишњег биланса.

Финансијска обавеза је свака обавеза која представља уговорну обавезу:

- предаје готовине или другог финансијског средства другом правном лицу, или
- размене финансијских инструмената са другим правним лицима под потенцијално неповољним условима.

Приликом почетног признавања обавеза, Компанија мери финансијску обавезу по њеној набавној вредности која представља поштenu вредност надокнаде која је примљена за њу. Трансакциони трошкови представљају расходе периода у коме су плаћени.

Након почетног признавања, Компанија мери све финансијске обавезе по амортизованој вредности, осим обавеза које држи ради трговања и деривата који представљају обавезе које мери по поштеној вредности.

Финансијска обавеза престаје да се признаје када Компанија испуни обавезу или када је обавеза плаћања предвиђена уговором укинута или истекла.

НАПОМЕНЕ УЗ ПОЈЕДИНАЧНЕ ФИНАНСИЈСКЕ ИЗВЕШТАЈЕ
31. децембар 2019. године

3. ПРЕГЛЕД ЗНАЧАЈНИХ РАЧУНОВОДСТВЕНИХ ПОЛИТИКА (Наставак)

3.13. Финансијске обавезе (Наставак)

3.13.1. Обавезе по основу штета и друге обавезе из пословања

Обавезе за штете по основу осигурања се евидентирају у висини накнаде за ликвидиране штете које треба исплатити осигураницима, корисницима осигурања или трећим оштећеним лицима. За износе пријављених, а неликвидираних обавеза по основу штета, као и за износе насталих, а непријављених обавеза по основу штета, Компанија формира резервисања.

Уколико је обавеза исказана у страниј валути или је уговорена валутна клаузула приликом почетног признавања, Компанија обавезу изражава у динарима тако што се на износ у страниј валути примењује званични средњи курс те стране валуте на датум трансакције, у складу са MPC 21 "Ефекти промена девизних курсева". Промена девизног курса од датума трансакције до датума исплате обавезе исказују се као курсне разлике у корист прихода, или на терет расхода. Обавезе исказане у страниј валути на дан биланса прерачунавају се према званичном средњем курсу, а курсне разлике признају се као приход или расход периода.

3.14. Резерве за преносне премије

Обрачун преносних премија врши се у складу са Правилником о начину утврђивања износа техничких резерви за преносне премије, који је Компанија донела у складу са Одлуком о техничким резервама Народне банке Србије ("Службени гласник РС", бр. 42/2015 и 36/2017). Преносне премије су обрачунате на укупну премију по "про-рата-темпорис" методу. Тест адекватности преносне премије, као и дорезервација тамо где се показао дефицит, се врши кроз обрачун резерви за неистекле ризике.

Поређење са искуством (*run-off* тест) се ради за укупну преносну премију (збир преносне премије и резерви за неистекле ризике). Поређење са искуством укупних резерви за преносне премије 31. децембра 2018. и на дан 31. децембра 2019. није показало дефицит. За животна осигурања за која се обрачунава математичка резерва преносна премија је њен саставни део.

3.15. Резервисане штете

Обрачун резервисаних штета врши се у складу са Правилником о начину утврђивања износа резервисаних штета, који је Компанија донела у складу са Одлуком о техничким резервама Народне банке Србије ("Службени гласник РС", бр. 42/2015 и 36/2017).

Компанија врши резервисања за: настале пријављене, а нерешене штете, настале непријављене штете и трошкове у вези са решавањем и исплатом штета. Компанија врши резервисање за пријављене, а неликвидиране штете на основу појединачне процене износа штете. Резерве за рентне штете утврђују се у капиталисаним износима, као садашња вредност будућих рентних исплата, узимајући у обзир и очекивано повећање тих исплата.

Резервисан износ на име насталих непријављених штета се обрачунава на нивоу врсте осигурања, у зависности од карактеристика појединих врста осигурања и расположивости потребних података на дан 31. децембра текуће године следећим методама:

- Паушалном методом (врсте осигурања: осигурање шинских возила, осигурање ваздухоплова, осигурање пловних објеката, осигурање робе у превозу, осигурање од одговорности због употребе ваздухоплова, осигурање од одговорности због употребе пловних објеката, осигурање кредита, осигурање јемства, осигурање финансијских губитака, осигурање трошкова правне заштите, основно животна осигурање и допунско осигурање уз осигурање живота); и
- Маск-овим моделом оцене резерве за настале непријављене штете, где се најбоља оцена добија Chain ladder методом, а маргина ризика на основу претпоставке да R_i и R имају логнормалну расподелу у интервалу поверења не мањем од 40% за R . Примењује се за врсте осигурања: осигурања за последице незгоде, добровољно здравствено осигурање, осигурање моторних возила, осигурање имовине од пожара, остала осигурања имовине, осигурања од одговорности од употребе моторних возила, осигурање од опште одговорности и осигурање помоћи на путу. Полазни интервали поверења су интервали поверења са којима је завршена претходна година. Током обрачуна врши се поређење са искуством, и у зависности од резултата се коригују почетни интервали поверења. После обрачуна врши се тест адекватности резервисаних штета за врсте осигурања где се у случају дефицита на појединој врсти, коригује интервал поверења на ниво који ће задовољити ЛАТ тест.

За животна осигурања за која се обрачунава математичка резерва не врши се резервација за настале непријављене штете.

НАПОМЕНЕ УЗ ПОЈЕДИНАЧНЕ ФИНАНСИЈСКЕ ИЗВЕШТАЈЕ

31. децембар 2019. године

3. ПРЕГЛЕД ЗНАЧАЈНИХ РАЧУНОВОДСТВЕНИХ ПОЛИТИКА (Наставак)**3.16. Резервисања за неистекле ризике**

Обрачун резерви за неистекле ризике врши се у складу са Правилником о начину утврђивања износа техничких резерви за неистекле ризике које је Компанија донела у складу са Одлуком о техничким резервама Народне банке Србије ("Службени гласник РС", бр. 42/2015 и 36/2017).

Правилником је предвиђено да Компанија образује резерве за неистекле ризике ако утврди да је очекивани износ штета и трошкова у наредном периоду по уговорима из текућег периода виши од износа обрачунате преносне премије на нивоу врсте осигурања. Примењена је формула где се резерва за неистекле ризике рачуна као производ преносне премије са делом очекиваног комбинованог ризица који прелази 100%.

3.17. Допринос за превентиву

Средства превентиве представљају средства Компаније намењена улагањима у превентивну заштиту, којима се предупредује остварење осигураног случаја на осигураној имовини и лицима и смањују последице штетних догађаја, а која се на основу критеријума утврђених Правилником о превентиви наменски усмеравају одређеним осигураницима Компаније.

3.18. Приходи

Приходи обухватају приходе од уобичајених активности Компаније (пословне и финансијске приходе) и добитке. Уобичајене односно редовне активности Компаније су све активности које Компанија предузима у делокругу свог рада, као и активности које су са њима повезане и које подржавају тај рад и од њега произилазе или имају пропратни карактер.

Приходе Компаније чине пословни (функционални) приходи, приходи од инвестиционе активности, финансијски приходи, приходи по основу усклађивања вредности имовине и остали приходи.

3.18.1. Пословни (функционални) приходи

У оквиру пословних прихода Компанија евидентира приходе из делатности осигурања, односно приходе по основу премије осигурања и саосигурања, приходе по основу учешћа саосигурања и реосигурања у накнади штета, приходе од укидања и смањења резервисања неживотних осигурања, приходе од повраћаја пореских и других дажбина и приходе од премија, субвенција, дотација, донација, приходе по основу провизија реосигурања, приходе по основу регреса неживотних осигурања и друге функционалне приходе.

(а) Приходи од премије осигурања и саосигурања

Приходе од премије осигурања и саосигурања представљају износи фактурисане премије (деспеле премије код осигурања живота) коју осигураник/уговарач осигурања плаћа осигуравачу на основу уговора о осигурању, односно саосигурању, умањене за износ премије који припада наредном обрачунском периоду (преносна премија). Висина премије утврђена је тарифом премије према врсти осигурања. Тарифну политику усвојио је Извршни одбор Компаније.

Премија се састоји од функционалне премије и режијског додатка. Функционалну премију чине техничка премија (за сва осигурања) и допринос за превентиву. Режијски додаток користи се за покриће трошкова спровођења осигурања. Начин расподеле премије осигурања по врстама животних и неживотних осигурања утврђује се интерним актом који доноси Извршни одбор Компаније.

(б) Приходи од учешћа у накнади штета

У оквиру прихода од учешћа у накнади штета Компанија исказује пословне приходе по основу учешћа саосигурања у накнади штета неживотних осигурања правних лица, са којима Компанија има закључене уговоре о саосигурању, као и приходе по основу учешћа реосигурања у накнади штета контролисаног правног лица - Друштво за реосигурање "Дунав – Ре" а.д.о. Београд.

(в) Приходи по основу провизија реосигурања

Приходи по основу провизија реосигурања представљају провизије које Компанија остварује по уговорима од реосигуравача код којег реосигурава свој портфељ.

НАПОМЕНЕ УЗ ПОЈЕДИНАЧНЕ ФИНАНСИЈСКЕ ИЗВЕШТАЈЕ

31. децембар 2019. године

3. ПРЕГЛЕД ЗНАЧАЈНИХ РАЧУНОВОДСТВЕНИХ ПОЛИТИКА (Наставак)**3.18. Приходи (Наставак)****3.18.2. Приходи од инвестирања средстава осигурања**

У приходе од инвестирања средстава осигурања спадају: приходи од зависних и придружених правних лица, приходи од улагања у непокретности, приходи од камата и позитивних курсних разлика по основу инвестирања, приходи од усклађивања вредности финансијских средстава која се исказују по фер вредности, добици од продаје хартија од вредности, и остали приходи од инвестиционе активности.

3.18.3. Финансијски приходи

Финансијске приходе чине приходи од камата, курсних разлика, приходи по основу ефеката валутне клаузуле, и остали финансијски приходи, осим финансијских прихода од инвестирања средстава осигурања. Ови приходи вреднују се према МРС 18, МРС 21 и другим релевантним МРС.

3.18.4. Приходи по основу усклађивања вредности имовине

Приходи по основу усклађивања вредности имовине обухватају позитивне ефекте промене фер вредности нематеријалних улагања, некретнина, опреме и залиха – до висине претходно исказаних расхода за та средства по основу вредносног усклађивања, као и других укидања исправки вредности по основу вредносног усклађивања у складу са релевантним МРС и интерном регулативом.

3.18.5. Остали приходи

У оквиру осталих прихода, исказују се добици по основу продаје некретнина, опреме и нематеријалних улагања, добици од продаје остатака осигураних оштећених ствари, наплаћена отписана потраживања, вишкови, приходи по основу ефеката уговорене заштите од ризика, приходи од смањења обавеза, приходи од укидања дугорочних резервисања и остали непоменути приходи.

3.19. Расходи

Расходи обухватају трошкове који проистичу из уобичајених активности Компаније и губитке.

На рачунима расхода обухватају се пословни расходи, расходи по основу инвестирања средстава осигурања, финансијски расходи и остали расходи, који обухватају и расходе по основу обезвређења средстава.

3.19.1. Пословни расходи

У оквиру пословних расхода Компанија евидентира расходе за дугорочна резервисања и функционалне доприносе, накнаде штета, уговорених износа и премија саосигурања и реосигурања животних осигурања, накнаде штета и остале накнаде неживотних осигурања, трошкове спровођења осигурања и друге функционалне расходе.

(а) Расходи за дугорочна резервисања и функционалне доприносе

Расходе за дугорочна резервисања и функционалне доприносе чине математичка резерва, допринос за превентиву, допринос за одбрану од града, допринос Гарантном фонду, накнада Републичком фонду за здравствено осигурање, резервисања за изравнање ризика, и остала резервисања и функционалне доприносе.

Математичка резерва

Математичка резерва је техничка резерва друштва за осигурање намењена измиривању будућих обавеза по основу животног осигурања. Обрачунава се појединачно за сваки уговор о животног осигурању, по проспективној методи за сва осигурања живота, као разлика садашње вредности будућих обавеза осигураваача утврђених уговором и садашње вредности будућих обавеза уговарача осигурања.

НАПОМЕНЕ УЗ ПОЈЕДИНАЧНЕ ФИНАНСИЈСКЕ ИЗВЕШТАЈЕ
31. децембар 2019. године

3. ПРЕГЛЕД ЗНАЧАЈНИХ РАЧУНОВОДСТВЕНИХ ПОЛИТИКА (Наставак)

3.19. Расходи (Наставак)

3.19.1. Пословни расходи (Наставак)

(а) Расходи за дугорочна резервисања и функционалне доприносе (Наставак)

Математичка резерва (Наставак)

Саставни део математичке резерве су:

- резерве за све гарантоване накнаде (осигурене суме) уговарачима, осигураницима и корисницима осигурања, укључујући и гарантовану откупну вредност;
- резерве за учешће у добити за сва осигурања којима је приписана добит на основу Одлуке Скупштине Компаније;
- резерве будућих трошкова за сва осигурања код којих је престала обавеза плаћања премије; и
- преносна премија.

Математичка резерва се исказује посебно за сваку валуту. Обрачун математичке резерве дефинисан је у Техничким основама животних осигурања Компаније, где је предвиђена примена проспективних метода: бруто - Ziellmeг методе и нето проспективне. Техничким основама предвиђено је да се код редукованих (капитализираних) осигурања, осигурања уговорених са једнократним плаћањем премије и ризико осигурања искључиво примењује нето проспективна метода. Такође, резерва добити и резерва будућих трошкова се обрачунава нето проспективном методом. Компанија врши резервацију будућих трошкова за уговоре код којих је престала даља обавеза плаћања премије (осигурања са уговореном једнократном премијом, капитализирана осигурања).

За обрачун смањења математичке резерве (код активних уговора за осигурање за случај смрти и доживљења) за неамортизоване стварне трошкове провизије закључења уговора користи се бруто - Ziellmeг метода, при чему стопа цилмеризације не може бити већа од 3,5% уговорене осигурене суме. Рачунско - статистичке основе обрачуна математичке резерве (каматна стопа и таблице вероватноћа) једнаке су каматној стопи и таблицама вероватноћа из Тарифног система Компаније.

Обрачун математичке резерве укључује и могућност неповољних одступања релевантних фактора који се користе при утврђивању резерве. Неповољна одступања утврђују се применом одговарајућих тестова (ЛАТ) за проверу адекватности обрачунате математичке резерве и у том случају врши се додатна резервација уз образложење овлашћеног актуара.

Математичка резерва се обрачунава и исказује посебно за индивидуална и групна осигурања. Математичка резерва за групна осигурања мора бити покривена изворима средстава и средствима математичке резерве само тог групног осигурања, укључујући сва гарантована права уговарача, осигураника и корисника осигурања. Средства математичке резерве формирају се на начин који у сваком моменту обезбеђује испуњавање свих обавеза из уговора о осигурању и веће су од откупних вредности.

Допринос за превентиву

Допринос за превентиву се обрачунава у проценту и за врсте осигурања у складу са интерним актом који доноси Извршни одбор Компаније, а којим се утврђује начин расподеле премије осигурања по врстама животних и неживотних осигурања.

Допринос за одбрану од града

Компанија обрачунава и Министарству пољопривреде и заштите животне средине плаћа допринос за одбрану од града на основу члана 15. Закона о одбрани од града ("Службени гласник РС", бр. 54/2015).

Допринос Гарантном фонду

Допринос Гарантном фонду се издваја на основу Одлуке Удружења осигураваача Србије о утврђивању висине доприноса организација за осигурање за образовање средстава и коришћењу средстава Гарантног фонда. Поменутом одлуком је дефинисан износ доприноса по моторном возилу одређене категорије, а допринос се издваја сразмерно броју осигураних возила.

НАПОМЕНЕ УЗ ПОЈЕДИНАЧНЕ ФИНАНСИЈСКЕ ИЗВЕШТАЈЕ
31. децембар 2019. године

3. ПРЕГЛЕД ЗНАЧАЈНИХ РАЧУНОВОДСТВЕНИХ ПОЛИТИКА (Наставак)

3.19. Расходи (Наставак)

3.19.1. Пословни расходи (Наставак)

(а) Расходи за дугорочна резервисања и функционалне доприносе (Наставак)

Накнада Републичком фонду за здравствено осигурање

Накнада Републичком фонду за здравствено осигурање се плаћа у износу од 5% на износ бруто премије осигурања од аутоодговорности на име штета осигуравајућих друштава према овом фонду, тако да фонд не може да истиче додатне регресне захтеве према друштву за осигурање.

Расходи за резервисања за изравнање ризика

Резерве за изравнање ризика се издвајају у складу са Одлуком о техничким резервама ("Службени гласник РС", бр. 42/2015 и 36/2017) и релевантним актом пословне политике Компаније. Компанија резерве за изравнање ризика образује за врсту осигурања кредита.

(б) Расходи накнаде штета и уговорених износа осигурања

Расходи накнаде штета и уговорених износа осигурања представљају расходе за исплату накнада штета и осигураних сума и других уговорених износа који се исплаћују осигураницима, односно корисницима осигурања.

(в) Расходи по основу премија реосигурања

Расходи по основу премија реосигурања представљају расходе реосигурања ризика код Друштва за реосигурање "Дунав-Ре" а.д.о. Београд са којим Компанија има закључене уговоре о реосигурању.

(г) Трошкови спровођења осигурања

Трошкови спровођења осигурања обухватају расходе за обављање послова осигурања чије покриће се врши из режијског додатка. Трошкови спровођења осигурања обухватају трошкове амортизације нематеријалних улагања, некретнина и опреме, трошкове резервисања за судске спорове и за исплату накнада и других бенефиција запосленима, трошкове материјала, горива и енергије, производних услуга, рекламе и пропаганде, репрезентације, порезе и доприносе независне од резултата, трошкове непроизводних услуга, нематеријалне трошкове као и трошкове зарада, накнада зарада и друге трошкове обављања послова осигурања.

Трошкови спровођења осигурања у финансијским извештајима обухватају трошкове прибаве, трошкове управе, остале трошкове спровођења осигурања, умањено за провизије од реосигурања. Опредељивање трошкова спровођења осигурања је у непосредној вези са распоредом трошкова на функционалне аналитике дефинисане Одлуком о Контном оквиру и садржини рачуна у Контном оквиру за друштва за осигурање, односно на трошкове управе, трошкове прибаве осигурања, затим трошкове извијаја, процене, ликвидације и исплате штета, као и на трошкове по основу инвестиционе активности.

Трошкови прибаве укључују трошкове настале у вези са закључивањем нових уговора о осигурању и обнови постојећих уговора. Компанија врши разграничење трошкова прибаве осигурања у сразмери учешћа преносне премије осигурања, без примљених саосигурања, у укупној бруто премији осигурања, појединачно по свим врстама осигурања из члана 8. и 9. Закона о осигурању, које Компанија обавља у складу са добијеном дозволом Народне банке Србије.

3.19.2. Расходи по основу инвестирања средстава

У расходе по основу инвестирања средстава осигурања спадају: расходи из односа са зависним и придруженим правним лицима, расходи по основу улагања у непокретности, расходи од усклађивања вредности финансијских средстава која се исказују по фер вредности, губици при продаји хартија од вредности и остали расходи по основу инвестиционе активности.

НАПОМЕНЕ УЗ ПОЈЕДИНАЧНЕ ФИНАНСИЈСКЕ ИЗВЕШТАЈЕ
31. децембар 2019. године

3. ПРЕГЛЕД ЗНАЧАЈНИХ РАЧУНОВОДСТВЕНИХ ПОЛИТИКА (Наставак)

3.19. Расходи (Наставак)

3.19.3. Финансијски расходи

Финансијске расходе чине расходи по основу камата, курсних разлика, негативни ефекти по основу валутне клаузуле и остали финансијски расходи, осим финансијских расхода по основу инвестирања средстава осигурања.

3.19.4. Расходи по основу обезвређења имовине

У оквиру расхода по основу обезвређења имовине, исказују се негативни ефекти вредносних усклађивања нематеријалних улагања, некретнина и опреме, дугорочних и краткорочних финансијских пласмана (депоновања и улагања), залиха, хартија од вредности и потраживања, у складу с МРС 36 "Умањење вредности имовине" и другим релевантним МРС, према називима рачуна ове групе.

На рачунима ове групе исказује се и негативан ефекат промене поштене (фер) вредности средстава, у складу с МРС 16 "Некретнине, постројења и опрема", МРС 38 "Нематеријална имовина" и осталим релевантним МРС.

3.19.5. Остали расходи

Остале расходе чине губици по основу расходовања и продаје опреме и нематеријалних улагања, губици по основу продаје некретнина, губици од продаје материјала, мањкови, судски трошкови и остали непоменути расходи.

3.20. Прерачунавање страних средстава плаћања и курсне разлике

Средства и обавезе исказане оригинално у страниј валути на дан биланса стања, прерачунати су у функционалну валуту по званичном средњем курсу Народне банке Србије који је важио на тај дан (Напомена 61). Средства и обавезе са уговореном валутном клаузулом прерачунате су на дан састављања биланса према уговореном курсу.

Пословне промене настале у страниј валути, су прерачунате у функционалну валуту по званичном средњем курсу који је важио на дан пословне промене.

Курсне разлике, настале као резултат прерачунавања, књижене су у корист финансијских прихода или на терет финансијских расхода.

3.21. Бенефиције за запослене

(а) Доприноси за обавезно социјално осигурање

У складу са прописима који се примењују у Републици Србији, Компанија је у обавези да плаћа доприносе државним фондовима којима се обезбеђује социјална сигурност запослених. Ове обавезе укључују доприносе за запослене на терет послодавца, у износима обрачунатим по стопама прописаним релевантним законским прописима.

Компанија је, такође, обавезна да од бруто плата запослених обустави доприносе и да их, у име запослених, уплати тим фондовима.

Доприноси на терет послодавца и доприноси на терет запосленог се књиже на терет расхода периода на који се односе.

(б) Обавезе по основу отпремнина приликом одласка у пензију и јубиларних награда

У складу са Појединачним колективним уговором, Компанија је у обавези да исплати отпремнине при одласку у пензију у висини три просечне зараде у Републици Србији према последњем објављеном податку републичког органа надлежног за послове статистике, или три месечне зараде коју је запослени остварио за месец који претходи месецу у ком се исплаћује отпремнина, односно у висини три просечне зараде исплаћене у Компанији за месец који претходи месецу у ком се исплаћује отпремнина, ако је то за запосленог повољније.

НАПОМЕНЕ УЗ ПОЈЕДИНАЧНЕ ФИНАНСИЈСКЕ ИЗВЕШТАЈЕ
31. децембар 2019. године

3. ПРЕГЛЕД ЗНАЧАЈНИХ РАЧУНОВОДСТВЕНИХ ПОЛИТИКА (Наставак)

3.21. Бенефиције за запослене (Наставак)

(б) Обавезе по основу отпремнина приликом одласка у пензију и јубиларних награда (Наставак)

Поред тога, Компанија је у обавези да исплати и јубиларне награде за 10, 20 и 30 година непрекидног рада у Компанији. Јубиларна награда се утврђује на основу износа просечне месечне зараде Компаније, остварене у месецу који претходи месецу исплате, и то у распону од једне до три зараде, зависно од трајања непрекидног рада код послодавца.

Компанија је самостално обрачунала и исказала дугорочне обавезе по основу отпремнина и јубиларних награда применом сопственог актуарског обрачуна у складу са захтевима МРС 19 "Примања запослених" (Напомена 38.4).

Отпремнине по основу споразумног раскида радног односа евидентирани су на терет биланса успеха текуће године.

3.22. Порези и доприноси

3.22.1. Порески расход периода

Порез на добитак се обрачунава и плаћа у складу са одредбама Закона о порезу на добит правних лица (у даљем тексту "Закон") и релевантним подзаконским актима.

Текући порез на добитак представља износ који се обрачунава применом прописане пореске стопе од 15% (31. децембар 2018. године: 15%) на пореску основицу исказану у пореском билансу, која се може умањити за претходно реализоване пореске губитке, док се на крају утврђена пореска обавеза може умањити за утврђене пореске кредите. Основицу за опорезивање чини опорезиви добитак, који се утврђује усклађивањем резултата (добитка или губитка) из појединачног биланса успеха, а на начин утврђен овим Законом.

Закон о порезу на добитак Републике Србије не предвиђа да се порески губици из текућег периода могу користити као основа за повраћај пореза плаћеног у претходним периодима. Међутим, губици из текућег периода исказани у пореском билансу могу се користити за умањење пореске основице будућих обрачунских периода, али не дуже од пет година. Порески губици настали пре 1. јануара 2010. године могу се преносити на рачун будућих добитака у периоду не дужем од десет година.

Порески биланс се предаје најкасније у року од 180 дана од дана истека периода за који се утврђује пореска обавеза. Компанија током године порез на добитак плаћа у виду месечних аконтација, чију висину утврђује на основу пореске пријаве за претходну годину.

3.22.2. Одложени порез на добитак

Одложени порез на добитак се обрачунава коришћењем методе утврђивања обавеза према билансу стања, за привремене разлике произашле из разлике између пореске основе потраживања и обавеза и њихове књиговодствене вредности. Одложена пореска средства и обавезе се обрачунавају по пореској стопи чија се примена очекује у периоду када ће се средство реализовати, односно обавеза измирити.

Одложене пореске обавезе се признају за све опорезиве привремене разлике. Одложена пореска средства се признају за све одбитне привремене разлике и пореске губитке и кредите, који се могу преносити у наредне фискалне периоде, до степена до којег ће вероватно постојати опорезиви добитак од којег се одложена пореска средства могу искористити.

Одложени порез се књижи на терет или у корист биланса успеха (као одложени порески расход или приход периода), осим када се односи на ставке које се књиже директно у корист или на терет капитала, и у том случају одложени порез такође се распоређује у оквиру капитала.

3.22.3. Порези и доприноси који не зависе од резултата

Порези и доприноси који не зависе од резултата укључују порез на имовину, доприносе на терет послодавца по основу примања запослених, као и друге порезе и доприносе у складу са републичким и општинским прописима.

НАПОМЕНЕ УЗ ПОЈЕДИНАЧНЕ ФИНАНСИЈСКЕ ИЗВЕШТАЈЕ
31. децембар 2019. године
4. КОРЕКЦИЈА ПОЧЕТНОГ СТАЊА

Компанија је у току 2019. године променила рачуноводствену политику у делу расподеле неалоцираних трошкова спровођења осигурања према врстама осигурања, тако да је у складу са МРС 8 "Рачуноводствене политике, промене рачуноводствених процена и грешке", извршила корекцију финансијских извештаја на дан и за годину завршену на дан 31. децембра 2018. године, коригујући позиције биланса стања на наведени дан и биланса успеха за наведену годину за ефекте промена који се односе на наведену годину, а ефекти промена који се односе на периоде пре 1. јануара 2018. године преко позиција капитала (нераспоређеног добитка) на дан 1. јануара 2018. године.

Ефекти корекција који се односе на периоде пре 1. јануара 2018. године:

	<u>У хиљадама динара</u>
1. Стање нераспоређеног добитка ранијих година (пре корекције):	
1.1. на дан 1. јануара 2018.	619.893
1.2. на дан 31. децембра 2018.	529.072
2. Ефекти корекција које се односе на периоде пре 1. јануара 2018. године	
2.1. Смањење разграничених трошкова прибаве (повећање ТСО)	(66.910)
2.2. Повећање резерви за неистекле ризике	<u>(116.773)</u>
	(183.683)
3. Стање нераспоређеног добитка ранијих година (након корекције):	
3.1. на дан 1. јануара 2018. године (1.1.+2.)	<u>436.210</u>
3.2. на дан 31. децембра 2018. године (1.2.+2.)	<u>345.389</u>

Корекције нераспоређеног добитка које се односе на периоде пре 1. јануара 2018. године у укупном износу од 183.683 хиљаде динара, а које су довеле до смањења нераспоређеног добитка ранијих година у наведеном износу, односе се на:

- смањење разграничених трошкова прибаве што је условило смањење нераспоређеног добитка ранијих година у износу 66.910 хиљада динара; и
- повећање резерви за неистекле ризике што је условило смањење нераспоређеног добитка ранијих година у износу 116.773 хиљаде динара.

Ефекти корекција који се односе на 2018. годину:

	<u>У хиљадама динара</u>
1. Нето резултат за 2018. годину (пре корекције):	1.573.518
2. Ефекти корекција које се односе на 2018. годину	
2.1. Повећање разграничених трошкова прибаве (смањење ТСО)	10.926
2.2. Повећање резерви за неистекле ризике	<u>(13.244)</u>
	(2.318)
3. Нето резултат – добитак за 2018. годину (након корекције):	<u>1.571.200</u>

Корекције резултата које се односе на пословну 2018. годину у укупном износу од 2.318 хиљада динара, односе се на:

- повећање разграничених трошкова прибаве што је условило смањење трошкова прибаве односно трошкова спровођења осигурања у износу 10.926 хиљада динара; и
- повећање резерви за неистекле ризике што је условило повећање трошкова односно смањење добити 2018. године у износу 13.244 хиљаде динара.

Поред горе наведених корекција, на позицијама биланса стања на дан 31. децембра 2018. године извршена је рекласификација износа од 29.762 хиљаде динара (1. јануар 2018. године: 20.043 хиљаде динара) са АОП позиције 0456 – Резервисане штете, удели у штетама реосигурања и ретроцесија на АОП позицију 0455 – Резервисане штете, неживотних осигурања и саосигурања имајући у виду да се односе на резервисања за уделе у штетама по основу примљених саосигурања.

НАПОМЕНЕ УЗ ПОЈЕДИНАЧНЕ ФИНАНСИЈСКЕ ИЗВЕШТАЈЕ
31. децембар 2019. године
4. КОРЕКЦИЈА ПОЧЕТНОГ СТАЊА (Наставак)

Преглед **коригованог биланса стања** на дан 31. децембра, односно 1. јануара 2018. године, дат је у наставку:

	У хиљадама динара					
	Кориговани биланс стања на дан 31. децембра 2018. године			Кориговани биланс стања на дан 1. јануара 2018. године		
	Претходно исказано	Корекције	Кориговано	Претходно исказано	Корекције	Кориговано
АКТИВА						
СТАЛНА ИМОВИНА	11.466.508	-	11.466.508	11.551.878	-	11.551.878
Нематеријална улагања (имовина)	69.622	-	69.622	96.394	-	96.394
Софтвер и остала права	7.717	-	7.717	11.619	-	11.619
Некретнине, постројења и опрема	9.418.534	-	9.418.534	9.442.750	-	9.442.750
Дугорочни финансијски пласмани	1.920.883	-	1.920.883	1.944.018	-	1.944.018
Остала дугорочна средства	49.752	-	49.752	57.097	-	57.097
ОБРТНА ИМОВИНА	32.563.354	10.926	32.574.280	27.586.350	(66.910)	27.519.440
Залихе	54.814	-	54.814	49.876	-	49.876
Потраживања, пласмани и готовина	27.863.012	-	27.863.012	23.576.116	-	23.576.116
Активна временска разграничења	3.164.957	10.926	3.175.883	2.816.415	(66.910)	2.749.505
Техничке резерве које падају на терет саосигураваача, реосигураваача и ретроцесионара	1.480.571	-	1.480.571	1.143.943	-	1.143.943
УКУПНА АКТИВА	44.029.862	10.926	44.040.788	39.138.228	(66.910)	39.071.318
ПАСИВА						
КАПИТАЛ	11.313.915	(2.318)	11.311.597	10.670.023	(183.683)	10.486.340
Основни и остали капитал	5.853.775	-	5.853.775	5.853.775	-	5.853.775
Ревалоризационе резерве по основу ревалоризације нематеријалне имовине, некретнина, постројења и опреме	2.932.817	-	2.932.817	3.007.506	-	3.007.506
Нереализовани добици	881.773	-	881.773	455.987	-	455.987
Нереализовани губици	(273.357)	-	(273.357)	(228.246)	-	(228.246)
<i>Нераспоређена добит</i>	1.918.907	(2.318)	1.916.589	1.770.381	(183.683)	1.586.698
1. Нераспоређени добитак ранијих година	345.389	-	345.389	619.893	(183.683)	436.210
2. Нераспоређени добитак текуће године	1.573.518	(2.318)	1.571.200	1.150.488	-	1.150.488
Губитак до висине капитала	-	-	-	(189.380)	-	(189.380)
РЕЗЕРВИСАЊА И ОБАВЕЗЕ	32.715.947	13.244	32.729.191	28.468.205	116.773	28.584.978
Дугорочна резервисања	5.510.424	-	5.510.424	5.078.232	-	5.078.232
Дугорочне обавезе	-	-	-	16.273	-	16.273
Одложене пореске обавезе	372.068	-	372.068	346.470	-	346.470
Краткорочне обавезе	3.323.674	-	3.323.674	2.318.559	-	2.318.559
Пасивна временска разграничења	12.701.143	13.244	12.714.387	10.439.108	116.773	10.555.881
Резервисане штете	10.808.638	-	10.808.638	10.269.563	-	10.269.563
УКУПНА ПАСИВА	44.029.862	10.926	44.040.788	39.138.228	(66.910)	39.071.318

НАПОМЕНЕ УЗ ПОЈЕДИНАЧНЕ ФИНАНСИЈСКЕ ИЗВЕШТАЈЕ
31. децембар 2019. године
4. КОРЕКЦИЈА ПОЧЕТНОГ СТАЊА (Наставак)

Преглед **коригованог биланса успеха** за годину која се завршава на дан 31. децембра 2018. године дат је у наставку:

	У хиљадама динара 2018. година		
	Претходно исказано	Корекције	Кориговано
ПОСЛОВНИ ПРИХОДИ И РАСХОДИ			
Пословни (функционални) приходи	23.893.771	(13.244)	23.880.527
Пословни (функционални) расходи	(14.431.067)	-	(14.431.067)
ДОБИТ - БРУТО ПОСЛОВНИ РЕЗУЛТАТ	9.462.704	(13.244)	9.449.460
ПРИХОДИ И РАСХОДИ ПО ОСНОВУ ИНВЕСТИЦИОНЕ АКТИВНОСТИ			-
Приходи од инвестирања средстава осигурања	1.267.843	-	1.267.843
Расходи по основу инвестирања средстава осигурања	(42.857)	-	(42.857)
ДОБИТАК ИЗ ИНВЕСТИЦИОНЕ АКТИВНОСТИ	1.224.986	-	1.224.986
ТРОШКОВИ СПРОВОЂЕЊА ОСИГУРАЊА	(8.515.638)	10.926	(8.504.712)
1. Трошкови прибаве	(6.781.891)	10.926	(6.770.965)
2. Трошкови управе	(1.810.882)	-	(1.810.882)
3. Остали трошкови спровођења осигурања	(31.877)	-	(31.877)
4. Провизија од реосигурања и ретроцесија	109.012	-	109.012
ПОСЛОВНИ ДОБИТАК / (ГУБИТАК) - НЕТО ПОСЛОВНИ РЕЗУЛТАТ	2.172.052	(2.318)	2.169.734
Финансијски приходи осим финансијских прихода по основу инвестиционе активности	495.375	-	495.375
Финансијски расходи осим финансијских расхода по основу инвестиционе активности	(37.454)	-	(37.454)
Приходи од усклађивања вредности потраживања и друге имовине која служи за обављање делатности	737.395	-	737.395
Расходи по основу обезвређења потраживања и друге имовине која служи за обављање делатности	(1.679.334)	-	(1.679.334)
Остали приходи	94.014	-	94.014
Остали расходи	(48.998)	-	(48.998)
ДОБИТАК ИЗ РЕДОВНОГ ПОСЛОВАЊА ПРЕ ОПОРЕЗИВАЊА	1.733.050	(2.318)	1.730.732
Нето губитак пословања које се обуставља, негативни ефекти промене рачуноводствених политика и исправки грешака из ранијих периода	(9.442)	-	(9.442)
ДОБИТАК ПРЕ ОПОРЕЗИВАЊА	1.723.608	(2.318)	1.721.290
ПОРЕЗ НА ДОБИТАК			
Порез на добитак	(136.872)	-	(136.872)
Губитак по основу смањења одложених пореских средстава и креирања одложених пореских обавеза	(13.218)	-	(13.218)
НЕТО ДОБИТАК	1.573.518	(2.318)	1.571.200

НАПОМЕНЕ УЗ ПОЈЕДИНАЧНЕ ФИНАНСИЈСКЕ ИЗВЕШТАЈЕ
31. децембар 2019. године
5. ПРИХОДИ ОД ПРЕМИЈА ОСИГУРАЊА И САОСИГУРАЊА

	У хиљадама динара За годину која се завршава 31. децембра	
	2019.	2018. <i>Кориговано</i>
Обрачуната премија:		
Обрачуната премија осигурања - животна осигурања	2.612.864	2.211.386
Обрачуната премија саосигурања - животна осигурања	25.636	-
Обрачуната премија осигурања - неживотна осигурања	25.279.905	25.084.055
Обрачуната премија саосигурања - неживотна осигурања	493.011	270.209
	28.411.416	27.565.650
Премија пренета у саосигурање и реосигурање:		
Премија пренета у саосигурање - пасивна	(1.066.699)	(1.029.281)
Премија животних осигурања пренета у реосигурање	(7.301)	(4.776)
Премија неживотних осигурања пренета у реосигурање	(1.615.702)	(1.355.695)
	(2.689.702)	(2.389.752)
Резерве за преносне премије - повећање (Напомена 42):		
Резерве за преносне премије животних осигурања	(211.741)	(99.853)
Резерве за преносне премије неживотних осигурања	(600.314)	(1.960.607)
Резерве за преносне премије саосигурања - живот	(8.159)	-
Резерве за преносне премије саосигурања - неживот	(160.588)	(52.278)
	(980.802)	(2.112.738)
Резерве за неистекле ризике - (повећање)/смањење (Напомена 43)	(60.638)	33.898
Укупно	24.680.274	23.097.058

Током 2019. године дошло је до пораста бруто премије осигурања и саосигурања за 3,07% у односу на претходну годину, при чему је бруто премија неживотних осигурања и саосигурања повећана за 1,65%, највећим делом услед повећања бруто премије по основу осигурања одговорности и осигурања моторних возила, а бруто премија животних осигурања за 19,31% услед повећања бруто премије по основу ризико осигурања живота. Структура премије по врстама осигурања приказана је у Напомени 56.3.

**6. ПРИХОДИ ОД ПОСЛОВА НЕПОСРЕДНО ПОВЕЗАНИХ
СА ПОСЛОВИМА ОСИГУРАЊА**

	У хиљадама динара За годину која се завршава 31. децембра	
	2019.	2018.
Приходи од продате зелене карте	352.541	332.398
Приходи од услужне обраде и процене штета	144	298
Приходи од провизија услужних исплата штета	7.973	8.978
Приходи од услужних записника и остали пословни приходи	-	23
Укупно	360.658	341.697

НАПОМЕНЕ УЗ ПОЈЕДИНАЧНЕ ФИНАНСИЈСКЕ ИЗВЕШТАЈЕ
31. децембар 2019. године
7. ОСТАЛИ ПОСЛОВНИ ПРИХОДИ

	У хиљадама динара За годину која се завршава 31. децембра	
	2019.	2018.
Приходи по основу добијених судских спорова	79.041	90.614
Приходи по основу поврата премије реосигурања	4	677
Приходи од бонуса из послова саосигурања	195.984	329.814
Остали пословни приходи	10.288	20.667
Укупно	285.317	441.772

8. РАСХОДИ ЗА ДУГОРОЧНА РЕЗЕРВИСАЊА И ФУНКЦИОНАЛНЕ ДОПРИНОСЕ

	У хиљадама динара За годину која се завршава 31. децембра	
	2019.	2018.
Математичка резерва	316.201	429.392
Допринос за превентиву	303.740	333.207
Допринос за одбрану од града	76.718	60.576
Допринос Гарантном фонду	223.628	271.790
Резервисања за изравнање ризика	12.861	12.729
Резервисања за бонусе и попусте	27.158	29.373
Остали расходи за дугорочна резервисања и функционалне доприносе	613.165	599.719
Укупно	1.573.471	1.736.786

Кретање на рачунима математичке резерве, резервисања за изравнање ризика, као и резервисања за бонусе и попусте су приказани у Напомени 38, а кретање на рачуну превентиве приказана су у Напомени 44.

Компанија обрачунава и плаћа Министарству пољопривреде и заштите животне средине допринос за одбрану од града, а на основу члана 15. Закона о одбрани од града ("Службени гласник РС", бр. 54/15), при чему је наведени допринос за 2019. годину износио 76.718 хиљада динара, обрачунат у висини од 10% од износа уплаћене премије осигурања усева и плодова.

Допринос Гарантном фонду у 2019. години је нижи за 17,72% што је последица доношења Одлуке о изменама и допунама Одлуке о утврђивању висине доприноса организација за осигурање за образовање средстава и коришћењу средстава Гарантног фонда од стране Удружења осигуравача Србије од 15. маја 2018. године.

Остали расходи за дугорочна резервисања и функционалне доприносе од 613.165 хиљада динара у 2019. години (2018. година: 599.719 хиљада динара) односе се на издвајање 5% од бруто премије осигурања од аутоодговорности за Републички фонд за здравствено осигурање, у складу са чланом 35. Закона о обавезном осигурању у саобраћају ("Службени гласник РС", бр. 51/2009, 78/2011, 101/2011, 93/2012 и 7/2013 - одлука УС).

НАПОМЕНЕ УЗ ПОЈЕДИНАЧНЕ ФИНАНСИЈСКЕ ИЗВЕШТАЈЕ
31. децембар 2019. године
9. РАСХОДИ НАКНАДА ШТЕТА И УГОВОРЕНИХ ИЗНОСА

	У хиљадама динара За годину која се завршава 31. децембра	
	2019.	2018.
Ликвидиране штете и уговорени износи животних осигурања	1.549.308	1.206.666
Ликвидиране штете неживотних осигурања	9.142.545	9.291.778
Ликвидиране штете - удели у штетама саосигурања - живот	11.146	-
Ликвидиране штете - удели у штетама саосигурања - неживот	120.886	48.193
Ликвидиране штете - удели у штетама реосигурања и ретроцесија	1.687	2.075
Расходи извиђаја, процене, ликвидације и исплате накнада штета и уговорених износа	709.153	657.485
Укупно:	11.534.725	11.206.197
Приходи од учешћа саосигурања у накнади штета	(231.641)	(306.811)
Приходи од учешћа реосигурања и ретроцесија у накнади штета неживотних осигурања	(210.135)	(210.008)
Укупно:	(441.776)	(516.819)
Укупно	11.092.949	10.689.378

Структура ликвидираних штета по врстама осигурања приказана је у Напомени 56.3.

10. РЕЗЕРВИСАНЕ ШТЕТЕ - ПОВЕЋАЊЕ

	У хиљадама динара За годину која се завршава 31. децембра	
	2019.	2018.
Резервисане штете животних осигурања, нето промена:		
- настале непријављене штете	77.985	6.565
- настале пријављене штете	11.789	3.608
	89.774	10.173
Резервисане штете неживотних осигурања, нето промена:		
- настале непријављене штете	1.034.330	351.367
- настале пријављене штете	455.114	362.869
	1.489.444	714.236
Резервисане штете саосигурања, реосигурања, нето промена:		
- живот	737	-
- неживот	(486)	(1.493)
	251	(1.493)
Укупно	1.579.469	722.916

Промене на рачунима резервисаних штета у току године су приказане у Напомени 56.3.

НАПОМЕНЕ УЗ ПОЈЕДИНАЧНЕ ФИНАНСИЈСКЕ ИЗВЕШТАЈЕ
31. децембар 2019. године
11. ПРИХОДИ ПО ОСНОВУ РЕГРЕСА И ПРОДАЈЕ ОСИГУРАНИХ ОШТЕЋЕНИХ СТВАРИ

	У хиљадама динара За годину која се завршава 31. децембра	
	2019.	2018.
Приходи по основу регреса у земљи	455.726	493.906
Приходи од регреса у иностранству	21.876	17.786
Продаја осигураних оштећених ствари	1.352	276
Укупно	478.954	511.968

12. СМАЊЕЊЕ ОСТАЛИХ ТЕХНИЧКИХ РЕЗЕРВИ – НЕТО

	У хиљадама динара За годину која се завршава 31. децембра	
	2019.	2018.
Смањење математичке резерве	27.280	10.495
Смањење резерве за бонусе и попусте	29.501	79.526
Укупно	56.781	90.021

Кретање на рачунима осталих техничких резерви су приказана у Напомени 38.

13. РАСХОДИ ЗА БОНУСЕ И ПОПУСТЕ

	У хиљадама динара За годину која се завршава 31. децембра	
	2019.	2018.
Расходи по основу бонуса	509.635	807.089
Расходи по основу попушта	1.228.445	1.076.887
Укупно	1.738.080	1.883.976

НАПОМЕНЕ УЗ ПОЈЕДИНАЧНЕ ФИНАНСИЈСКЕ ИЗВЕШТАЈЕ
31. децембар 2019. године
14. ПРИХОДИ ПО ОСНОВУ ИНВЕСТИРАЊА СРЕДСТАВА

	У хиљадама динара За годину која се завршава 31. децембра	
	2019.	2018.
Приходи од зависних правних лица (Напомена 51)	245.966	248.382
Приходи од закупнина инвестиционих некретнина	82.432	78.491
Приходи од усклађивања вредности инвестиционих некретнина (Напомена 28)	198.552	-
Приходи од продаје непокретности (дезинвестирања)	7.348	3.457
Приходи од камата на депозите	121.835	65.095
Приходи од камата на државне хартије од вредности	804.840	780.387
Приходи од усклађивања вредности финансијских средстава која се исказују по фер вредности кроз биланс успеха	23.743	1.876
Добици од продаје хартија од вредности	38.587	60.440
Позитивне курсне разлике из активности инвестирања	12.631	14.129
Остали приходи по основу инвестиционе активности	17.005	15.586
Укупно	1.552.939	1.267.843

Приходи од зависних правних лица у износу од 245.966 хиљада динара у 2019. години односе се на приходе од дивиденде и то од контролисаних правних лица: "Дунав" друштво за управљање добровољним пензијским фондом а.д. Београд у износу од 140.966 хиљада динара и "Дунав Ре" а.д.о. Београд у износу од 105.000 хиљада динара.

Приходи од камата на депозите и државне хартије од вредности бележе повећање у 2019. години у износу на исти период претходне године, што је углавном последица повећања пласираних средстава у поменута финансијска средства.

Компанија је у пословним књигама у 2019. години исказала добитке од продаје хартија од вредности у износу од 38.587 хиљада динара, при чему се део прихода у износу од 25.218 хиљада динара односи на продају акција (Галеника-Фитофармација а.д. Београд и Дуга а.д. Београд), део у износу од 11.672 хиљаде динара се односи на приходе од продаје државних хартија од вредности, док се део у износу од 1.697 хиљада динара односи на добитке остварене од продаје инвестиционих јединица.

Остали приходи по основу инвестиционе активности у износу од 17.005 хиљада динара у 2019. години односе се на приходе по основу дивиденде и то од НИС а.д. Нови Сад у износу 11.241 хиљаду динара, Галенике-Фитофармације а.д. Београд у износу од 5.762 хиљаде динара и Аеродром "Никола Тесла" а.д. Београд у износу од 2 хиљаде динара.

15. РАСХОДИ ПО ОСНОВУ ИНВЕСТИРАЊА СРЕДСТАВА

	У хиљадама динара За годину која се завршава 31. децембра	
	2019.	2018.
Расходи по основу обезвређења инвестиционих некретнина (Напомена 28)	26.363	-
Губици при продаји непокретности (дезинвестирању)	-	5
Расходи по основу усклађивања вредности финансијских средстава која се исказују по фер вредности кроз биланс успеха	20.429	26.180
Негативне курсне разлике из активности инвестирања	25.779	16.672
Укупно	72.571	42.857

НАПОМЕНЕ УЗ ПОЈЕДИНАЧНЕ ФИНАНСИЈСКЕ ИЗВЕШТАЈЕ
31. децембар 2019. године
16. ТРОШКОВИ СПРОВОЂЕЊА ОСИГУРАЊА

	У хиљадама динара	
	За годину која се завршава 31. децембра	
	2019.	2018.
		<i>Кориговано</i>
Трошкови прибаве (Напомене 16.1. и 35.1)	6.492.329	6.770.965
Трошкови управе (Напомена 16.2)	1.996.683	1.810.882
Остали трошкови спровођења осигурања (Напомена 16.3)	36.457	31.877
Укупно:	8.525.469	8.613.724
Провизија од реосигурања	(104.838)	(109.012)
Укупно	8.420.631	8.504.712

16.1. Трошкови прибаве

	У хиљадама динара	
	За годину која се завршава 31. децембра	
	2019.	2018.
		<i>Кориговано</i>
Провизија и друге накнаде за услуге посредовања и заступања	859.490	754.557
Трошкови материјала, горива и енергије	252.264	248.548
Нето зараде	1.695.372	1.461.928
Порез на зараде	203.535	174.171
Доприноси на зараде	865.309	765.992
Трошкови накнада физичким лицима по основу уговора	25.617	35.258
Дневнице и трошкови службених путовања	13.869	7.984
Трошкови превоза радника	56.878	54.959
Отпремнине	4.567	89.795
Јубиларне награде	33.193	34.210
Остали лични расходи и трошкови зарада	40.922	41.502
Добровољно пензионо и здравствено осигурање	104.710	54.443
Трошкови транспорта и ПТТ трошкови	57.358	52.935
Трошкови одржавања	52.890	65.930
Трошкови закупа	349.229	688.633
Трошкови рекламе и пропаганде	443.523	1.766.066
Спонзорство и донаторство	317.560	193.549
Трошкови репрезентације	88.003	264.958
Трошкови премија осигурања	68.265	69.297
Трошкови пореза и доприноса	61.578	69.183
Трошкови платног промета	110.708	143.209
Трошкови непроизводних услуга	135.305	103.075
Остали трошкови	70.234	64.679
Промена разграничених трошкова прибаве – смањење/ (повећање)	581.950	(433.896)
Укупно	6.492.329	6.770.965

Трошкови прибаве су у 2019. години смањени су за 278.636 хиљада динара, односно 4,12%, што је највећим делом последица смањења трошкова рекламе и пропаганде, трошкова репрезентације и трошкова закупа. Смањење трошкова прибаве током 2019. године је још значајније када се у обзир узму укупни трошкови пре ефеката разграничења којом приликом би исти били смањени за 1.294.482 хиљаде динара, односно 17,97%. Највећи део смањења трошкова прибаве се односи на трошкове прибаве осигурања од аутоодговорности насталог као резултат предузетих мера Компаније.

НАПОМЕНЕ УЗ ПОЈЕДИНАЧНЕ ФИНАНСИЈСКЕ ИЗВЕШТАЈЕ
31. децембар 2019. године
16. ТРОШКОВИ СПРОВОЂЕЊА ОСИГУРАЊА (Наставак)**16.2. Трошкови управе**

	У хиљадама динара За годину која се завршава 31. децембра	
	2019.	2018.
Амортизација (Напомене 26. и 27)	230.793	237.340
Трошкови материјала, енергије, услуга и нематеријални трошкови	494.465	459.805
Трошкови транспорта и птт трошкови	32.572	30.736
Одржавање	32.370	23.409
Закуп	30.210	15.881
Нето зараде	508.059	453.603
Порез на зараде	62.526	55.260
Доприноси на зараде	259.153	235.080
Трошкови накнада физичким лицима по основу уговора	16.520	19.391
Трошкови накнада члановима органа управљања и надзора	11.908	11.686
Дневнице и трошкови службених путовања	15.676	13.177
Трошкови превоза радника	14.589	13.715
Трошкови отпремнина	4.553	29.337
Трошкови јубиларних награда	8.568	6.573
Остали лични расходи и трошкови зарада	23.408	24.279
Добровољно пензионо осигурање	26.069	14.983
Трошкови репрезентације	9.492	6.758
Трошкови премија осигурања	14.295	14.227
Трошкови пореза и доприноса	22.891	24.748
Трошкови платног промета	9.778	15.182
Трошкови резервисања за судске спорове	-	3.180
Трошкови резервисања за исплату накнада и других бенефиција запослених	168.788	102.532
Укупно	1.996.683	1.810.882

16.3. Остали трошкови спровођења осигурања

	У хиљадама динара За годину која се завршава 31. децембра	
	2019.	2018.
Трошкови материјала, енергије и производних услуга	240	367
Трошкови репрезентације и премије осигурања	131	96
Трошкови пореза и доприноса	32	54
Трошкови непроизводних услуга и остали нематеријални трошкови	28.902	25.980
Трошкови зарада, накнада зарада и остали лични расходи	7.152	5.380
Укупно	36.457	31.877

НАПОМЕНЕ УЗ ПОЈЕДИНАЧНЕ ФИНАНСИЈСКЕ ИЗВЕШТАЈЕ
31. децембар 2019. године
17. ФИНАНСИЈСКИ ПРИХОДИ – осим финансијских прихода по основу инвестиционе активности

	У хиљадама динара За годину која се завршава 31. децембра	
	2019.	2018.
Приходи од камата из основа осигурања	185.253	477.777
Остали приходи од камата	4.806	685
Позитивне курсне разлике	8.266	13.210
Ефекти валутне клаузуле	11.104	948
Остали финансијски приходи	4.039	2.755
Укупно	213.468	495.375

Приходи од камата из основа осигурања у 2019. години бележе смањење у односу на претходну годину. Компанија је у току 2018. године интензивирала рад на наплати спорних потраживања по основу премије осигурања и регреса тако што су ова потраживања постала предмет извршних поступака пред судовима односно преко јавних извршитеља.

Као последица наведеног, у пословним књигама Компаније су током 2018. године евидентирана додатна потраживања/приходи по основу затезне камате на потраживања која су са затезном каматом постала предмет принудне наплате. Сва ова додатна ненаплаћена потраживања по основу камате су исправљена у висини целокупног износа потраживања у складу са рачуноводственом политиком Компаније (Напомена 3.8).

18. ФИНАНСИЈСКИ РАСХОДИ – осим финансијских расхода по основу инвестиционе активности

	У хиљадама динара За годину која се завршава 31. децембра	
	2019.	2018.
Расходи камата	5.160	7.722
Негативне курсне разлике	8.383	15.417
Ефекти валутне клаузуле	18.013	14.305
Остали финансијски расходи	5	10
Укупно	31.561	37.454

19. ПРИХОДИ ОД УСКЛАЂИВАЊА ВРЕДНОСТИ ПОТРАЖИВАЊА И ДРУГЕ ИМОВИНЕ КОЈА СЛУЖИ ЗА ОБАВЉАЊЕ ДЕЛАТНОСТИ

	У хиљадама динара За годину која се завршава 31. децембра	
	2019.	2018.
Приходи од усклађивања вредности финансијских пласмана	164.975	321
Приходи од усклађивања вредности потраживања (Напомена 33)	1.447.201	737.074
Приходи од усклађивања вредности непокретности	10.204	-
Укупно	1.622.380	737.395

Приходи од усклађивања вредности потраживања у 2019. години су виши у односу на претходну годину за 96,34%, што је највећим делом последица укидања исправке вредности потраживања од Републике Србије у укупном износу од 1.042.889 хиљада динара (Напомена 31).

НАПОМЕНЕ УЗ ПОЈЕДИНАЧНЕ ФИНАНСИЈСКЕ ИЗВЕШТАЈЕ
31. децембар 2019. године
20. РАСХОДИ ПО ОСНОВУ ОБЕЗВРЕЂЕЊА ПОТРАЖИВАЊА И ДРУГЕ ИМОВИНЕ КОЈА СЛУЖИ ЗА ОБАВЉАЊЕ ДЕЛАТНОСТИ

	У хиљадама динара За годину која се завршава 31. децембра	
	2019.	2018.
Исправка вредности потраживања (Напомена 33)	1.312.648	1.569.862
Исправка вредности учешћа у капиталу (Напомена 33)	781	107.214
Расходи по основу обезвређења финансијских пласмана	124.815	2.258
Расходи од усклађивања вредности непокретности	6.343	-
Укупно	1.444.587	1.679.334

21. ОСТАЛИ ПРИХОДИ

	У хиљадама динара За годину која се завршава 31. децембра	
	2019.	2018.
Добици од продаје непокретности	33.590	7.936
Наплаћена отписана потраживања	9.049	3.985
Приходи од смањења обавеза	34.614	2.463
Приходи од укидања дугорочних резервисања	84.936	54.691
Остали непоменути приходи	22.519	24.939
Укупно	184.708	94.014

22. ОСТАЛИ РАСХОДИ

	У хиљадама динара За годину која се завршава 31. децембра	
	2019.	2018.
Губици по основу расходања и продаје	5.524	218
Мањкови	42	-
Расходи по основу директних отписа потраживања	2	25
Остали непоменути расходи	57.041	48.755
Укупно	62.609	48.998

У оквиру позиције Остали непоменути расходи у укупном износу од 57.041 хиљаду динара у 2019. години (2018. година: 48.755 хиљада динара), део у износу од 19.363 хиљаде динара се односи на трошкове које Компанија плаћа Министарству рада, запошљавања, борацких и социјалних питања, а по члану 26. Закона о професионалној рехабилитацији и запошљавању особа са инвалидитетом ("Службени гласник РС", бр. 36/2009 и 32/2013), док се део у износу од 37.678 хиљада динара односи на расходе саосигурања по основу техничког резултата, трошкове судских и парничних поступака, вансудских поравнања, казни, пенала и др.

НАПОМЕНЕ УЗ ПОЈЕДИНАЧНЕ ФИНАНСИЈСКЕ ИЗВЕШТАЈЕ
31. децембар 2019. године
23. ПОРЕЗ НА ДОБИТАК**23.1. Компоненте пореза на добитак**

	У хиљадама динара За годину која се завршава 31. децембра	
	2019.	2018.
Текући порез – порески расход периода	(401.697)	(136.872)
Одложени порески расход	(9.105)	(13.218)
Укупан порески расход	(410.802)	(150.090)

23.2. Усаглашавање пореза на добитак и производа резултата пословања пре опорезивања и прописане пореске стопе

	У хиљадама динара За годину која се завршава 31. децембра	
	2019.	2018.
		<i>Некориговано</i>
Добитак пре опорезивања	3.412.618	1.723.608
Порез на добитак по законској пореској стопи од 15%	(511.893)	(258.541)
Нето порески ефекти расхода и прихода који се не признају у пореском билансу	101.971	103.802
Искоришћени порески кредит претходних година	-	4.651
Остало	(880)	(2)
Укупан порески расход	(410.802)	(150.090)
<i>Ефективна пореска стопа</i>	<i>12,04%</i>	<i>8,71%</i>

23.3. Нето одложене пореске обавезе

На дан 31. децембра 2019. године нето одложене пореске обавезе износе 457.764 хиљаде динара (31. децембар 2018. године: 372.068 хиљада динара) и односе се на:

	У хиљадама динара	
	31. децембар 2019.	31. децембар 2018.
Одложене пореске обавезе:		
По основу привремених разлика између основице по којој се некретнине, опрема и инвестиционе некретнине признају у пореском билансу и износа по којима су та средства исказана у финансијским извештајима	406.325	367.541
По основу вредновања хартија од вредности расположивих за продају	89.215	38.195
	495.540	405.736
Одложена пореска средства:		
По основу резервисања за отпремнине запослених	(37.776)	(33.668)
	(37.776)	(33.668)
Нето одложене пореске обавезе	457.764	372.068

Промене на рачуну одложених пореских обавеза су обелодањене у Напомени 39.

НАПОМЕНЕ УЗ ПОЈЕДИНАЧНЕ ФИНАНСИЈСКЕ ИЗВЕШТАЈЕ
31. децембар 2019. године
24. ЗАРАДА ПО АКЦИЈИ

	У хиљадама динара	
	2019.	2018.
		<i>Кориговано</i>
Нето добитак (у хиљадама динара)	3.001.816	1.571.200
Просечан пондерисани број акција:		
– Акцијски капитал	4.226.121	4.226.121
– Друштвени капитал	4.552.270	4.552.270
Укупан просечан пондерисан број акција	8.778.391	8.778.391
Основна зарада по акцији - у динарима	342	179

25. ПРИХОДИ И РАСХОДИ У ОБАВЉАЊУ ПОСЛОВА ОБАВЕЗНОГ ОСИГУРАЊА МОТОРНИХ ВОЗИЛА ОД АУТООДГОВОРНОСТИ (АО) И ЗА ШТЕТЕ ПРИЧИЊЕНЕ ТРЕЋИМ ЛИЦИМА

Законом о обавезном осигурању у саобраћају ("Службени гласник РС", бр. 51/2009, 78/2011, 101/2011, 93/2012 и 7/2013 – одлука УС), члан 45, прописана је максимална висина трошкова спровођења осигурања од аутоодговорности у односу на режијски додаток, као и мере које могу бити предузете у случају одступања од наведеног ограничења.

Трошкови спровођења осигурања од аутоодговорности су у 2019. години превазилазили режијски додаток за 979.052 хиљаде динара, што је значајно смањење у односу на претходну годину када су наведени трошкови пре корекције били већи од режијског додатка за 2.911.746 хиљада динара, односно 2.124.825 хиљада динара после корекције.

Ово драстично смањење трошкова спровођења осигурања у 2019. години је првенствено резултат низа мера донетих од стране руководства Компаније усмерених ка регулисању висине трошкова екстерних канала продаје. У том циљу Компанија је спровела следеће најзначајније мере и активности: појачана је контрола документације, смањен је интензитет маркетиншких активности, односно раскинут је део уговора о закупу и подзакупу простора за истицање рекламе и пружању услуга у другим областима маркетинга, измењена је Одлука о критеријумима и мерилима за утврђивање радног учинка и обрачуна дела зараде по основу радног учинка агената осигурања за продају неживотних осигурања којом долази до смањења нето стопе агентима осигурања за продају неживотних осигурања по основу аутоодговорности са 8,03% на 5%, извршено је ревидирање одредби других уговора у погледу смањивања накнада које је Компанија плаћала и др.

Ефекти предузетих активности и мера на снижењу трошкова спровођења осигурања у 2019. години се могу видети и на позицији нето прилива готовине из пословних активности из Извештаја о токовима готовине где је нето прилив готовине у 2019. години већи за 2.609.035 хиљада динара у односу на 2018. годину.

Руководство Компаније сматра да ће даљом пуном применом ових мера (ограничења) у наредном периоду, доћи до потпуног годишњег усаглашавања трошкова спровођења осигурања од аутоодговорности (АО) са важећим законским прописима.

У 2019. години, провизија за продају АО полиса износила је 322.351 хиљаду динара, односно 2,59% укупне фактурисане премије, што је у складу са чланом 45. Закона о обавезном осигурању у саобраћају, који предвиђа да ови трошкови не прелазе 5%.

НАПОМЕНЕ УЗ ПОЈЕДИНАЧНЕ ФИНАНСИЈСКЕ ИЗВЕШТАЈЕ
31. децембар 2019. године
25. ПРИХОДИ И РАСХОДИ У ОБАВЉАЊУ ПОСЛОВА ОБАВЕЗНОГ ОСИГУРАЊА МОТОРНИХ ВОЗИЛА ОД АУТООДГОВОРНОСТИ (АО) И ЗА ШТЕТЕ ПРИЧИЊЕНЕ ТРЕЋИМ ЛИЦИМА (Наставак)

	У хиљадама динара	
	2019.	31. децембра 2018. <i>Кориговано</i>
Приходи:		
<i>Фактурисана премија</i>		
Бруто фактурисана техничка премија	9.948.489	9.745.347
Бруто фактурисан режијски додатак	2.260.752	2.216.807
Бруто фактурисана превентива	246.298	240.993
	12.455.539	12.203.147
Преносна премија и неистекли ризици	(108.603)	(356.971)
Остали приходи	2.925.946	2.953.601
Укупни приходи	15.272.882	14.799.777
Расходи:		
<i>Трошкови спровођења осигурања:</i>		
Провизија	(322.351)	(331.340)
Остали трошкови спровођења осигурања	(2.917.453)	(4.010.292)
	(3.239.804)	(4.341.632)
Разграничени трошкови прибаве – (смањење)/повећање	(719.647)	56.542
Остали расходи	(7.785.188)	(8.193.978)
Укупни расходи	(11.744.639)	(12.479.068)
Укупна добит	3.528.243	2.320.709

26. НЕМАТЕРИЈАЛНА УЛАГАЊА (ИМОВИНА)

Табела промена на нематеријалним улагањима током 2018. и 2019. године дата је у наставку:

	У хиљадама динара				
	Лиценце и слична права	Остала нематеријална улагања	Софтвер	Нематеријална улагања у припреми	УКУПНО
НАБАВНА ВРЕДНОСТ					
Стање - 1. јануар 2018. године	582.198	2.276	850.745	183.674	1.618.893
Повећања	-	-	-	17.140	17.140
Активирања	115	-	11.284	(11.399)	-
Стање - 31. децембар 2018. године	582.313	2.276	862.029	189.415	1.636.033
Повећања	-	-	-	6.072	6.072
Активирања	-	-	16.661	(16.661)	-
Стање - 31. децембар 2019. године	582.313	2.276	878.690	178.826	1.642.105
АКУМУЛИРАНА ИСПРАВКА ВРЕДНОСТИ					
Стање - 1. јануар 2018. године	490.652	2.276	839.126	178.826	1.510.880
Амортизација	32.628	-	15.186	-	47.814
Стање - 31. децембар 2018. године	523.280	2.276	854.312	178.826	1.558.694
Амортизација	32.636	-	8.681	-	41.317
Стање - 31. децембар 2019. године	555.916	2.276	862.993	178.826	1.600.011
НЕОТПИСАНА (САДАШЊА) ВРЕДНОСТ НА ДАН:					
- 31. децембра 2018. године	59.033	-	7.717	10.589	77.339
- 31. децембра 2019. године	26.397	-	15.697	-	42.094

НАПОМЕНЕ УЗ ПОЈЕДИНАЧНЕ ФИНАНСИЈСКЕ ИЗВЕШТАЈЕ
31. децембар 2019. године
27. НЕКРЕТНИНЕ И ОПРЕМА КОЈЕ СЛУЖЕ ОБАВЉАЊУ ДЕЛАТНОСТИ

Табела промена на рачунима некретнина и опреме током 2018. и 2019. године дата је у наставку:

	У хиљадама динара						УКУПНО
	Земљиште	Грађевински објекти	Опрема	Остала опрема	Опрема у припреми и улагања на туђим непокретностима	Аванси за некретнине и опрему	
НАБАВНА ВРЕДНОСТ							
Стање - 1. јануар 2018. године	67.632	6.007.277	1.808.444	177.929	7.697	6.142	8.075.121
Повећања	-	-	-	-	161.193	25.256	186.449
Активирање	-	74.825	83.676	-	(158.501)	-	-
Продаја	-	(172)	(86.537)	-	-	-	(86.709)
Расходовање и остала отуђења	-	-	(19.034)	-	-	-	(19.034)
Пренос на друга конта	-	(7.874)	-	-	-	-	(7.874)
Остала смањења	-	-	-	-	-	(26.526)	(26.526)
Стање - 31. децембар 2018. године	67.632	6.074.056	1.786.549	177.929	10.389	4.872	8.121.427
Повећања	-	-	-	-	89.316	8.998	98.314
Активирање	-	40.624	39.523	19	(80.166)	-	-
Продаја	-	(12.338)	(147.843)	-	-	-	(160.181)
Расходовање и остала отуђења	-	-	(31.112)	-	-	-	(31.112)
Пренос са инвестиционих некретнина (Напомена 28)	-	18.412	-	-	-	-	18.412
Повећање по процени	7.869	214.259	-	-	-	-	222.128
Смањење по процени	(158)	(374.750)	-	-	-	-	(374.908)
Стање - 31. децембар 2019. године	75.343	5.960.263	1.647.117	177.948	19.539	13.870	7.894.080
АКУМУЛИРАНА ИСПРАВКА ВРЕДНОСТИ							
Стање - 1. јануар 2018. године	-	108.079	1.561.770	-	383	4.872	1.675.104
Амортизација	-	109.489	80.037	-	-	-	189.526
Продаја	-	(4)	(85.903)	-	-	-	(85.907)
Расходовање и остала отуђења	-	-	(18.829)	-	-	-	(18.829)
Остала смањења	-	(284)	-	-	-	-	(284)
Стање - 31. децембар 2018. године	-	217.280	1.537.075	-	383	4.872	1.759.610
Амортизација	-	110.407	79.069	-	-	-	189.476
Продаја	-	(573)	(147.193)	-	-	-	(147.766)
Расходовање и остала отуђења	-	-	(30.687)	-	-	-	(30.687)
Смањење по процени	-	(327.114)	-	-	-	-	(327.114)
Стање - 31. децембар 2019. године	-	-	1.438.264	-	383	4.872	1.443.519
НЕОТПИСАНА (САДАШЊА) ВРЕДНОСТ НА ДАН:							
- 31. децембра 2018. године	67.632	5.856.776	249.474	177.929	10.006	-	6.361.817
- 31. децембра 2019. године	75.343	5.960.263	208.853	177.948	19.156	8.998	6.450.561

Вредност продате опреме у износу од 147.843 хиљаде динара у 2019. години представља продата возила. Искњижена акумулирана исправка вредности која се односи на продају опреме износи 147.193 хиљаде динара.

Фер вредност некретнина у власништву Компаније

На дан 31. децембра 2019. године, земљиште и грађевински објекти Компаније исказани су по процењеној фер вредности. За потребе Компаније урађена је процена тржишне вредности непокретности, на дан 31. децембра 2019. године, евидентираних у пословним књигама. Привредно друштво "Vision Consulting" д.о.о. из Београда, као независни проценитељ који поседује адекватне квалификације и референце, извршио је процену вредности на основу склопљеног уговора од 8. октобра 2019. године.

НАПОМЕНЕ УЗ ПОЈЕДИНАЧНЕ ФИНАНСИЈСКЕ ИЗВЕШТАЈЕ
31. децембар 2019. године
27. НЕКРЕТНИНЕ И ОПРЕМА КОЈЕ СЛУЖЕ ОБАВЉАЊУ ДЕЛАТНОСТИ (Наставак)

Фер вредност некретнина у власништву Компаније (Наставак)

Процењена фер вредност непокретности извршена је применом тржишног и приносног приступа.

1. Приносни приступ – метод капитализације, као основни метод у процени објеката и метод дисконтованих новчаних токова за хотелске капацитете.
2. Тржишни приступ – метод упоредивих цена, као основни метод у процени земљишта и допунски метод у процени објеката. Изузетак представљају некретнине које су ван употребе или за којима не постоји потражња за закупом, где је тржишни приступ примењен као основна техника у процени.

Укупни ефекти процене фер вредности за непокретности су:

Земљиште које служи за обављање делатности - повећање 7.711 хиљада динара:

- 7.869 хиљада динара - књижено у корист ревалоризационих резерви; и
- 158 хиљада динара - књижено на терет ревалоризационих резерви.

Грађевински објекти - смањење 166.623 хиљаде динара:

- 204.055 хиљада динара - књижено у корист ревалоризационих резерви;
- 41.293 хиљаде динара - књижено на терет ревалоризационих резерви;
- 10.204 хиљаде динара - књижено у корист прихода (Напомена 19); и
- 6.343 хиљаде динара - књижено на терет расхода (Напомена 20).

Хијерархија фер вредности земљишта и грађевинских објеката у зависности од инпута коришћених за одмеравање фер вредности, дата је у наставку:

	У хиљадама динара			Фер вредност
	Ниво 1	Ниво 2	Ниво 3	31. децембар
				2019.
Земљиште	-	75.343	-	75.343
Грађевински објекти	-	435.521	5.524.742	5.960.263

Приликом одређивања тржишне вредности пословних зграда, пословног простора и локала коришћен је метод директне капитализације као најмеродавнији за овај тип непокретности. Усвојена стопа капитализације за објекте износи од 6.0% до 12.0% у складу са тржишним параметрима на основу доступних података о трансакцији више пословних простора - у Београду и другим градовима Србије, као и просечне ренте за сличне пословне просторе.

За грађевинске објекте анализа осетљивости је показала да процентуална промена цене закупа мења фер вредност на исти начин. Промена стопе капитализације за ± 1 процентни поен утиче на фер резултат са -10.2% (код повећања), односно са +12,8% (код смањења).

Књиговодствена (неотписана) вредност земљишта и некретнина на дан 31. децембра 2019. и 2018. године би била призната као што следи да Друштво није изабрало модел ревалоризације у складу са МРС 16, већ модел набавне вредности:

	У хиљадама динара	
	31. децембар	31. децембар
	2019.	2018.
Земљиште	13.536	13.536
Грађевински објекти	7.484.456	7.586.339

НАПОМЕНЕ УЗ ПОЈЕДИНАЧНЕ ФИНАНСИЈСКЕ ИЗВЕШТАЈЕ
31. децембар 2019. године
28. ИНВЕСТИЦИОНЕ НЕКРЕТНИНЕ

	У хиљадама динара	
	2019.	2018.
Стање - 1. јануар	3.056.717	3.042.733
Повећања која су резултат стицања	18.740	10.926
Продаја и остала смањења	(29.813)	(4.532)
Пренос са залихе или са некретнине коју користи власник	-	7.590
Пренос на некретнине које користи власник (Напомена 27)	(18.412)	-
Повећање по процени (Напомена 14)	198.552	-
Смањење по процени (Напомена 15)	(26.363)	-
Стање - 31. децембар	3.199.421	3.056.717

Фер вредност инвестиционих некретнина

На дан 31. децембра 2019. године, инвестиционе некретнине Компаније исказане су по процењеној фер вредности. За потребе Компаније урађена је процена тржишне вредности инвестиционих некретнина на дан 31. децембра 2019. године, евидентираних у пословним књигама. Привредно друштво "Vision Consulting" д.о.о. из Београда, као независни проценитељ који поседује адекватне квалификације и референце, извршио је процену вредности.

Укупни **ефекти процене фер вредности** за инвестиционе некретнине су:

Инвестиционе некретнине - повећање 109.214 хиљада динара:

- 128.606 хиљада динара - књижено у корист прихода; и
- 19.392 хиљаде динара - књижено на терет расхода.

Инвестиционо земљиште - повећање 62.975 хиљада динара:

- 69.946 хиљада динара - књижено у корист прихода; и
- 6.971 хиљада динара - књижено на терет расхода.

У складу са Законом о осигурању и Одлуком о инвестирању средстава осигурања, Компанија на дан 31. децембра 2019. године за покриће техничких резерви може користити непокретности и друга стварна права на непокретностима – ако су уписане у земљишне, односно друге јавне књиге у Републици Србији, ако доносе принос, ако је њихова куповна цена одређена на основу процене овлашћеног процењивача и ако су без терета.

Укупан износ књиговодствене вредности инвестиционих некретнина који Компанија не користи за покриће техничких резерви на дан 31. децембра 2019. године износи 1.353.769 хиљада динара (31. децембар 2018. године: 1.036.420 хиљада динара).

Хијерархија фер вредности инвестиционих некретнина (без инвестиционих некретнина у припреми у износу од 7.442 хиљаде динара) у зависности од инпута коришћених за одмеравање фер вредности, дата је у наставку:

	У хиљадама динара			Фер вредност 31. децембар 2019.
	Ниво 1	Ниво 2	Ниво 3	
Инвестиционе некретнине	-	656.471	2.535.508	3.191.979

Приликом одређивања тржишне вредности пословних зграда, пословног простора и локала коришћен је метод директне капитализације као најмеродавнији за овај тип непокретности. Усвојена стопа капитализације за објекте износи од 6.0% до 12.0% у складу са тржишним параметрима на основу доступних података о трансакцији више пословних простора - у Београду и другим градовима Србије, као и просечне ренте за сличне пословне просторе.

За грађевинске објекте – инвестиционе некретнине анализа осетљивости је показала да процентуална промена цене закупа мења фер вредност на исти начин. Промена стопе капитализације за ±1 процентни поен утиче на фер резултат са -10.4% (код повећања), односно са +13,1% (код смањења).

НАПОМЕНЕ УЗ ПОЈЕДИНАЧНЕ ФИНАНСИЈСКЕ ИЗВЕШТАЈЕ
31. децембар 2019. године
29. ДУГОРОЧНИ ФИНАНСИЈСКИ ПЛАСМАНИ

	31. децембар 2019.			У хиљадама динара 31. децембар 2018.			
	У %	Бруто	Исправка вредности	Нето	Бруто	Исправка вредности	Нето
Учешћа у капиталу зависних правних лица:							
Дунав Ре а.д.о. Београд	88,41%	433.626	-	433.626	433.626	-	433.626
Дунав турист д.о.о. Златибор	66,82%	125.515	(125.515)	-	125.515	(125.515)	-
Дунав ауто д.о.о. Београд	100,00%	365.230	(126.163)	239.067	285.230	(126.163)	159.067
Дунав друштво за управљање добровољним пензијским фондом а.д. Београд	100,00%	229.470	-	229.470	229.470	-	229.470
Dunav Stockbroker а.д. Београд	100,00%	973.739	(286.794)	686.945	973.739	(286.794)	686.945
Дунав осигурање а.д. Бања Лука	8,40%	93.215	(34.626)	58.589	93.215	(34.626)	58.589
		2.220.795	(573.098)	1.647.697	2.140.795	(573.098)	1.567.697
Учешћа у капиталу осталих правних лица		1.359.332	(1.043.209)	316.123	1.369.326	(1.052.422)	316.904
Инвестиције које се држе до доспећа:							
Дугорочне државне хартије до вредности		36.091	-	36.091	36.282	-	36.282
Депозити код банака		117.593	-	117.593	-	-	-
Остали дугорочни пласмани:							
Дати депозити и кауције		3.735	(3.735)	-	4.209	(4.209)	-
Депозити за гаранције МКО		64.330	(64.330)	-	64.022	(64.022)	-
Остали дугорочни пласмани		6.012	(6.012)	-	6.043	(6.043)	-
		74.077	(74.077)	-	74.274	(74.274)	-
Стање на дан		3.807.888	(1.690.384)	2.117.504	3.620.677	(1.699.794)	1.920.883

29.1. Учешћа у капиталу зависних правних лица

Учешће Компаније у капиталу зависних правних лица на дан 31. децембра 2019. године износи 1.647.697 хиљада динара и више је за 80.000 хиљада динара у односу на 31. децембар 2018. године.

Компанија је, на основу сагласности Народне банке Србије и Агенције за осигурање депозита, у складу са одлукама Надзорног одбора Н бр. 66/18 од 23. маја 2018. године и Извршног одбора И бр. пов. 53/18 од 24. маја 2018. године, 28. фебруара 2019. године извршила докапитализацију зависног правног лица "Дунав ауто" д.о.о. Београд, у износу од 80.000 хиљада динара.

НАПОМЕНЕ УЗ ПОЈЕДИНАЧНЕ ФИНАНСИЈСКЕ ИЗВЕШТАЈЕ
31. децембар 2019. године
29. ДУГОРОЧНИ ФИНАНСИЈСКИ ПЛАСМАНИ (Наставак)
29.2. Учешћа у капиталу осталих правних лица

У наредној табели је приказано учешће у капиталу осталих правних лица, по емитентима:

	31. децембар 2019.			У хиљадама динара 31. децембар 2018.		
	Бруто	Исправка	Нето	Бруто	Исправка	Нето
		вредности			вредности	
Yuhor - Export а.д. Јагодина	101	(52)	49	101	(52)	49
Удружење осигураваача Србије	127	-	127	127	-	127
Гумопластика д.о.о. Бујановац	954	(954)	-	954	(173)	781
Београдска берза а.д. Београд	1.224	-	1.224	1.224	-	1.224
ХК Слободна зона а.д. Београд	8.381	-	8.381	8.381	-	8.381
РТЦ "Шабац" а.д. Шабац	53.857	(10.624)	43.233	53.857	(10.624)	43.233
ХИП Азотара Панчево д.о.о. Панчево	165.643	(165.643)	-	165.643	(165.643)	-
МТС банка а.д. Београд	580.627	(317.527)	263.100	580.627	(317.527)	263.100
Телеком Србија а.д. Београд	4	-	4	4	-	4
Акционарски фонд а.д. Београд	5	-	5	5	-	5
Остали - нето вредност нула	548.409	(548.409)	-	558.403	(558.403)	-
Стање на дан	1.359.332	(1.043.209)	316.123	1.369.326	(1.052.422)	316.904

Учешће у капиталу осталих правних лица на дан 31. децембра 2019. године износи 316.123 хиљаде динара и ниже је за 781 хиљаду динара у односу на крај 2018. године. На основу Решења Привредног суда у Лесковцу Посл. Бр. 7 Ст. 26/2018 од 14. марта 2019. године отворен је стечајни поступак над стечајним дужником Гумопластика д.о.о. Бујановац, те је Компанија извршила обезвређење удела наведеног емитента у износу од 781 хиљаду динара (Напомена 33).

29.3. Инвестиције које се држе до доспећа

Инвестиције које се држе до доспећа обухватају дугорочне државне хартије од вредности чија књиговодствена вредност на дан 31. децембра 2019. године износи 36.091 хиљаду динара, као што је приказано у следећој табели:

Датум доспећа	Купонска стопа	31. децембар 2019.			У хиљадама динара 31. децембар 2018.		
		Номинална вредност	Валута	Књиговодствена вредност	Номинална вредност	Валута	Књиговодствена на вредност
16.02.2026	5,85%	300.000	EUR	36.091	300.000	EUR	36.282
		300.000	EUR	36.091	300.000	EUR	36.282

29.4. Дугорочни депозити код банака

Депозити код банака исказани у оквиру дугорочних финансијских пласмана на дан 31. децембра 2019. године износе 117.593 хиљаде динара и односе се на девизне депозите укупне вредности од 1 (један) милион евра који доспевају 5. фебруара 2022. године.

НАПОМЕНЕ УЗ ПОЈЕДИНАЧНЕ ФИНАНСИЈСКЕ ИЗВЕШТАЈЕ
31. децембар 2019. године
30. ОСТАЛА ДУГОРОЧНА СРЕДСТВА

Компанија је део потраживања са доспећем дужим од годину дана у односу на дан биланса стања у износу од 361.398 хиљада динара класификовала на позицији Остала дугорочна средства. Део у износу од 297.968 хиљада динара односи на потраживање од Републике Србије по Уговору о регулисању међусобних односа бр. 68409 од 21. марта 2019. године, по којем трећа рата у наведеном износу доспева 30. јуна 2021. године. Друга рата у истом износу доспева 30. јуна 2020. године и евидентирана је у оквиру Осталих потраживања (Напомена 31).

Остатак дугорочних средстава у износу од 63.430 хиљада динара на дан 31. децембра 2019. године односи се на потраживање по основу регреса (31. децембар 2018. године: 49.752 хиљаде динара).

31. ПОТРАЖИВАЊА

	31. децембар 2019.			У хиљадама динара 31. децембар 2018.		
	Бруто	Исправка вредности	Нето	Бруто	Исправка вредности	Нето
	<i>Потраживања по основу:</i>					
Премије животних осигурања	465.458	(145.364)	320.094	284.647	(127.998)	156.649
Премије неживотних осигурања	7.522.723	(4.133.595)	3.389.128	7.308.333	(3.903.028)	3.405.305
Премије саосигурања	303.600	(14.635)	288.965	139.275	(9.655)	129.620
Учешћа у накнади штета у земљи	157.605	(3.610)	153.995	120.566	(9.164)	111.402
Провизије из послова саосигурања и реосигурања	30.413	-	30.413	29.756	-	29.756
Права на регрес у земљи	1.621.678	(1.544.164)	77.514	1.572.199	(1.453.263)	118.936
Права на регрес у иностранству	482	(444)	38	464	(464)	-
Услужна ликвидација и исплата штета	21.753	(12.848)	8.905	28.247	(17.101)	11.146
Дати аванси за штете из осигурања и остали дати аванси	379.835	(290.806)	89.029	382.413	(304.446)	77.967
Потраживања од повезаних правних лица (Напомена 51)	37.420	(37.420)	-	6.430	(6.430)	-
Кamate из основа осигурања	648.968	(648.968)	-	581.640	(581.640)	-
Потраживања за остале камате	140.496	(140.479)	17	124.024	(123.922)	102
Потраживања од запослених	44.652	(1.169)	43.483	80.794	(1.169)	79.625
Остала потраживања	2.705.795	(2.362.363)	343.432	3.452.721	(3.408.584)	44.137
Стање на дан	14.080.878	(9.335.865)	4.745.013	14.111.509	(9.946.864)	4.164.645

Потраживања по основу премије неживотних осигурања на дан 31. децембра 2019. године исказана након исправке вредности у износу од 3.389.128 хиљада динара представљају 71,43% укупних потраживања на тај дан (31. децембар 2018. године: 3.405.305 хиљада динара или 81,77%).

Остала потраживања нето су у односу на претходну годину увећана за 299.295 хиљада динара што је највећим делом последица закључења Уговора о регулисању међусобних односа бр. 68409 од 21. марта 2019. године са Републиком Србијом.

Компанија је на дан 31. децембра 2018. године имала евидентирана потраживања од Републике Србије у укупном износу 1.340.857 хиљада динара, која су била у целости исправљена. Наведеним Уговором је предвиђено да ће Република Србија две трећине наведеног дуга исплатити у три једнаке рате у износу 297.968 хиљада динара са доспећем 30. јуна 2019, 2020. и 2021. године. Прва рата је измирена, док су друга, односно трећа рата у нето износу од 297.968 хиљада динара евидентиране на позицији Остала потраживања, односно на позицији Остала дугорочна средства (Напомена 30). Компанија се обавезала да ће отпуст остатка дуга у укупном износу 446.952 хиљаде динара извршити након уплате сваке годишње рате од стране Републике Србије.

У својим пословним књигама Компанија је у 2019. години извршила укидање исправке вредности потраживања од Републике Србије у укупном износу 1.042.889 хиљада динара (Напомена 19).

НАПОМЕНЕ УЗ ПОЈЕДИНАЧНЕ ФИНАНСИЈСКЕ ИЗВЕШТАЈЕ
31. децембар 2019. године
31. ПОТРАЖИВАЊА (Наставак)**31.1. Потраживања према рочности доспећа (у бруто износу)**

	31. децембар	Премија осигурања	Премија саосигурања	Учешће у накнади штета	Регреси	Камата	У хиљадама динара	
							Остала потраживања	Укупно
Недоспело	2018.	3.313.039	119.895	102.684	77.102	5.502	64.803	3.683.025
	2019.	3.492.623	258.830	133.970	71.419	21.902	56.100	4.034.844
0 - 60	2018.	525.408	8.082	4.410	42.062	3.755	44.764	628.481
	2019.	619.934	25.598	6.220	41.026	29.399	165.764	887.941
60 - 90	2018.	163.741	1.652	751	17.428	17.845	48.309	249.726
	2019.	160.764	4.537	13.806	12.843	12.102	13.919	217.971
90 и више	2018.	3.590.792	9.646	12.721	1.436.071	678.562	3.822.485	9.550.277
	2019.	3.714.860	14.635	3.609	1.496.872	726.061	2.984.085	8.940.122
УКУПНО	2018.	7.592.980	139.275	120.566	1.572.663	705.664	3.980.361	14.111.509
	2019.	7.988.181	303.600	157.605	1.622.160	789.464	3.219.868	14.080.878

32. ФИНАНСИЈСКИ ПЛАСМАНИ

	31. децембар 2019.			31. децембар 2018.		
	Бруто	Исправка вредности		Бруто	Исправка вредности	
		Нето			Нето	
Финансијска средства расположива за продају:						
Дужничке хартије од вредности	18.177.571	(64.320)	18.113.251	17.089.817	(73.653)	17.016.164
Власничке хартије од вредности	1.329.864	(351.843)	978.021	989.734	(351.844)	637.890
	19.507.435	(416.163)	19.091.272	18.079.551	(425.497)	17.654.054
Финансијска средства која се исказују по фер вредности кроз биланс успеха:						
Дужничке хартије од вредности	1.024.031	(22.678)	1.001.353	1.646.819	(2.250)	1.644.569
Власничке хартије од вредности	528.415	(248.957)	279.458	780.279	(389.764)	390.515
Остале хартије од вредности	155.729	-	155.729	-	-	-
	1.708.175	(271.635)	1.436.540	2.427.098	(392.014)	2.035.084
Краткорочни депозити код банака	6.842.047	-	6.842.047	1.964.000	-	1.964.000
Остали краткорочни финансијски пласмани:						
Депозити код МТС банке а.д. Београд	-	-	-	5.900	-	5.900
Корпоративне обвезнице	1.022.272	(1.022.272)	-	1.182.203	(1.182.203)	-
Остало	193.149	(16.399)	176.750	171.293	(15.109)	156.184
	1.215.421	(1.038.671)	176.750	1.359.396	(1.197.312)	162.084
Стање на дан	29.273.078	(1.726.469)	27.546.609	23.830.045	(2.014.823)	21.815.222

Финансијски пласмани на дан 31. децембра 2019. године бележе повећање од 5.731.387 хиљада динара, односно 26,27% у односу на 31. децембар 2018. године, што је највећим делом последица улагања у депозите и државне хартије од вредности.

НАПОМЕНЕ УЗ ПОЈЕДИНАЧНЕ ФИНАНСИЈСКЕ ИЗВЕШТАЈЕ

31. децембар 2019. године

32. ФИНАНСИЈСКИ ПЛАСМАНИ (Наставак)

32.1. Финансијска средства расположива за продају

У наредној табели је приказан преглед државних хартија од вредности класификованих као Финансијска средства расположива за продају - **дужничке хартије од вредности** на дан 31. децембра 2019. и 2018. године:

Датум доспећа	Купонска стопа	31. децембар 2019.			У хиљадама динара 31. децембар 2018.		
		Номинална вредност (У хиљадама)	Валута	Књиговодствена вредност	Номинална вредност (У хиљадама)	Валута	Књиговодствена вредност
		14.07.2019.	1,00%	-	-	-	1.400
23.06.2020.	2,00%	447	EUR	53.447	447	EUR	54.422
12.09.2021.	2,50%	660	EUR	80.678	660	EUR	81.395
02.06.2022.	2,50%	843	EUR	98.669	843	EUR	105.563
24.07.2022.	2,25%	436	EUR	52.927	436	EUR	52.000
13.06.2025.	2,50%	1.000	EUR	125.622	1.000	EUR	119.799
27.05.2026.	3,50%	6.026	EUR	778.620	6.026	EUR	789.608
17.03.2027.	3,50%	1.550	EUR	208.588	1.550	EUR	201.687
28.03.2028.	3,50%	838	EUR	109.435	838	EUR	109.119
21.10.2031.	3,75%	2.313	EUR	273.886	2.313	EUR	282.537
08.09.2032.	3,75%	3.327	EUR	471.979	3.327	EUR	437.647
12.01.2019.	3,50%	-	-	-	350.150	РСД	362.079
22.02.2019.	6,00%	-	-	-	4.753.190	РСД	5.017.723
05.04.2020.	4,50%	1.660.660	РСД	1.727.734	2.777.900	РСД	2.919.137
17.01.2022.	3,75%	5.541.920	РСД	5.928.865	-	-	-
25.01.2023.	4,50%	3.438.040	РСД	3.827.775	3.438.040	-	3.700.785
21.07.2023.	5,75%	1.876.750	РСД	2.142.348	1.876.750	РСД	2.096.767
11.01.2026.	4,50%	1.448.190	РСД	1.650.243	-	-	-
08.02.2028.	5,88%	458.970	РСД	582.435	458.970	РСД	519.690
		17.440	EUR		18.840	EUR	
		14.424.530	РСД	18.113.251	13.655.000	РСД	17.016.164

Дужничке хартије од вредности у оквиру позиције Финансијска средства расположива за продају бележе раст на дан 31. децембра 2019. године у односу на крај 2018. године у нето износу од 1.097.087 хиљада динара, односно за 6,45%, што је углавном последица пласирања средстава у ове хартије од вредности. Током 2019. године Компанија је инвестирала средства у куповину државних хартија од вредности чија књиговодствена вредност на дан 31. децембра 2019. године износи 7.579.109 хиљада динара. У 2019. години је продат део државних хартија од вредности чије је доспеће 5. април 2020. године, а чија је књиговодствена вредност на дан 31. децембра 2018. године износила 1.174.044 хиљаде динара (номинална вредност је 1.117.240 хиљада динара). Такође, наплаћене су државне хартије од вредности чија је књиговодствена вредност на дан 31. децембра 2018. године износила 6.155.973 хиљаде динара. Остатак промене вредности дужничких хартија од вредности у износу од 249.092 хиљаде динара односи се на усклађивање вредности на дан биланса стања.

Финансијска средства расположива за продају - **власничке хартије од вредности** обухватају акције Комерцијалне банке а.д. Београд, чија књиговодствена нето вредност на дан 31. децембра 2019. године износи 978.021 хиљаду динара, што представља повећање у односу на крај претходне године за 340.131 хиљаду динара, односно 53,32%. Наведено повећање је последица повећања вредности акција Комерцијалне банке а.д. Београд које Компанија поседује у портфолију због пораста њихове цене на берзи. Цена акција Комерцијалне банке а.д. Београд на Београдској берзи је на дан 31. децембра 2018. године износила 2.198 динара по акцији, док је 31. децембра 2019. године износила 3.370 динара по акцији.

НАПОМЕНЕ УЗ ПОЈЕДИНАЧНЕ ФИНАНСИЈСКЕ ИЗВЕШТАЈЕ

31. децембар 2019. године

32. ФИНАНСИЈСКИ ПЛАСМАНИ (Наставак)

32.2. Финансијска средства која се исказују по фер вредности кроз биланс успеха

Дужничке хартије од вредности у оквиру позиције Финансијска средства која се исказују по фер вредности кроз биланс успеха бележе пад на дан 31. децембра 2019. године у односу на крај 2018. године у нето износу од 643.216 хиљада динара, односно за 39,11%, што је последица наплате државних хартија од вредности о доспећу.

У наредној табели је приказан преглед државних хартија од вредности класификованих као финансијска средства која се исказују по фер вредности кроз биланс успеха, на дан 31. децембра 2019. и 2018. године.

Датум доспећа	Купонска стопа	31. децембар 2019.			У хиљадама динара 31. децембар 2018.		
		Номинална вредност	Валута	Књиговодствена вредност	Номинална вредност	Валута	Књиговодствена вредност
26.06.2019.	Реф. стопа	-	-	-	600.000	РСД	609.966
22.10.2020.	НБС +0,25% 8,00%	941.400	РСД	1.001.353	941.400	РСД	1.034.603
		941.400	РСД	1.001.353	1.541.400	РСД	1.644.569

Власничке хартије од вредности у оквиру позиције Финансијска средства која се исказују по фер вредности кроз биланс успеха обухватају акције којима се тргује чија нето књиговодствена вредност на дан 31. децембра 2019. године износи 279.458 хиљада динара и бележе смањење у односу на крај 2018. године у нето износу од 111.057 хиљада динара, односно 28,44%. Смањење вредности је, највећим делом, последица продаје свих 72.026 акција емитента Галеника-Фитофармација а.д. Београд, као и продаје 871 акције емитента Дуга Холдинг а.д. Београд. Компанија је током 2019. године купила укупно 89.147 акција емитента НИС а.д. Нови Сад и 152 акције емитента Металац а.д. Горњи Милановац.

У наредној табели су приказане власничке хартије од вредности - финансијска средства која се исказују по фер вредности кроз биланс успеха, по емитентима:

	31. децембар 2019.			У хиљадама динара 31. децембар 2018.		
	Бруто	Исправка		Бруто	Исправка	
		вредности	Нето		вредности	Нето
Енергопројект холдинг а.д. Београд	10.934	(5.822)	5.112	10.919	(5.822)	5.097
Галеника-Фитофармација а.д. Београд	-	-	-	329.001	(134.531)	194.470
НИС а.д. Нови Сад	284.421	(10.377)	274.044	201.323	(10.377)	190.946
Аеродром "Никола Тесла" а.д. Београд	2	(1)	1	2	-	2
Металац а.д. Горњи Милановац	301	-	301	-	-	-
Остали - нето вредност нула	232.757	(232.757)	-	239.034	(239.034)	-
Стање на дан	528.415	(248.957)	279.458	780.279	(389.764)	390.515

НАПОМЕНЕ УЗ ПОЈЕДИНАЧНЕ ФИНАНСИЈСКЕ ИЗВЕШТАЈЕ
31. децембар 2019. године

32. ФИНАНСИЈСКИ ПЛАСМАНИ (Наставак)

32.2. Финансијска средства која се исказују по фер вредности кроз биланс успеха (Наставак)

Остале хартије од вредности у оквиру позиције Финансијска средства која се исказују по фер вредности кроз биланс успеха обухватају инвестиционе јединице које је Компанија куповала у току 2019. године преко отвореног инвестиционог фонда "КомБанк Новчани фонд", у складу са Одлуком Извршног одбора Компаније о купопродаји инвестиционих јединица инвестиционих фондова, а њихово стање је приказано у наредној табели:

Инвестициони фонд	Број инвестиционих јединица	Вредност инвестиционих јединица	У хиљадама динара	
			31. децембар 2019.	31. децембар 2018.
КомБанк Новчани фонд - РСД	111.683,41985	1.394,38277	155.729	-
Стање на дан			155.729	-

32.3. Краткорочни депозити код банака

Краткорочни депозити код банака, који на дан 31. децембра 2019. године износе 6.842.047 хиљада динара, бележе повећање вредности у износу од 4.878.047 хиљада динара, односно 248,37% у односу на крај 2018. године, што је последица додатног пласирања средстава код банака.

Каматне стопе по којима су орочени депозити на дан 31. децембра 2019. године крећу се у распону од 2,75% до 3,55% годишње за динарске депозите, зависно од износа депозита и рока доспећа, док се стопе за девизне депозите крећу у распону од 1% до 1,40% годишње. Компанија по свим ороченим ненаменским депозитима на дан 31. децембра 2019. године има Изјаве банака да се банке неће компензовати на терет тих средстава Компаније, односно да их неће задржавати по било ком основу, сходно тачки 6. став 2. Одлуке Народне банке Србије о инвестирању средстава осигурања ("Службени гласник РС", бр. 55/2015 и 111/2017).

32.4. Остали краткорочни финансијски пласмани

Компанија има потраживања по основу корпоративних обвезница (Пупин Телеком а.д. Београд; Интеркомерц а.д. Београд; Котекс д.о.о. Сурчин; Концерн Фармаком д.о.о. Шабац; WEG Tehnology д.о.о. Београд; МВМ Моторс д.о.о. Београд), чија бруто књиговодствена вредност на дан 31. децембра 2019. године износи 1.022.272 хиљаде динара (31. децембар 2018. године: 1.182.203 хиљаде динара), а које су у пословним књигама у потпуности исправљена.

Поједини емитенти су у стечају (Концерн Фармаком д.о.о. Шабац; WEG Tehnology д.о.о. Београд) и Компанија је потраживања пријавила у стечајну масу и она су у целости призната, док је код неких емитената покренут поступак реорганизације путем Унапред припремљеног плана реорганизације - УППР (Котекс д.о.о. Сурчин) или је УППР усвојен и правоснажан (Пупин Телеком а.д. Београд; Интеркомерц а.д. Београд,). Компанија је 2015. године предала на наплату судским путем меницу јемца за W.E.G. Tehnology д.о.о. Београд, са предлогом за извршење ради наплате потраживања у укупном износу од 112.043 хиљаде динара са законском затезном каматом почев од дана подношења предлога за извршење па до коначне исплате, као и за трошкове извршног поступка. По овом основу је у току 2019. године наплаћено је укупно 345 хиљада динара. Дана 9. јула 2019. године Компанији је, као различном повериоцу, уплаћен износ од 5.596 хиљада динара, а по основу продаје локала у Нишу од стране стечајног управника W.E.G. Tehnology д.о.о. Београд.

Компанија је дана 8. фебруара 2019. године, сходно Закључку Извршног одбора Компаније (И бр. 35/19 од 23. јануара 2019. године) и Одлуци Надзорног одбора (Н бр. 17/19 од 29. јануара 2019. године), закључила са друштвом Еурополис Плус д.о.о. Београд Уговор о уступању потраживања на основу кога је Компанија продала потраживање од Еурополис 011 д.о.о. Београд (сада Eisen д.о.о. Месарци) за корпоративне обвезнице у укупном износу од 149.817 хиљада динара за накнаду у износу од EUR 320 хиљада, у динарској противвредности по средњем курсу на дан плаћања, уз плаћање у две једнаке месечне рате, при чему се потраживања, укупљујући и сва средства обезбеђења, преносе на пријемника Еурополис д.о.о. Београд након исплате целокупне накнаде.

НАПОМЕНЕ УЗ ПОЈЕДИНАЧНЕ ФИНАНСИЈСКЕ ИЗВЕШТАЈЕ
31. децембар 2019. године
32. ФИНАНСИЈСКИ ПЛАСМАНИ (Наставак)
32.4. Остали краткорочни финансијски пласмани (Наставак)

Компанија је, у складу са наведеним Уговором, искњижила потраживање за корпоративне обвезнице у износу од 149.817 хиљада динара и прокњижила потраживање од Еурополис плус на укупан износ накнаде по Уговору од 37.874 хиљаде динара (320 хиљада EUR обрачунато по курсу на дан закључења Уговора), а што представља приход у пословним књигама, с обзиром да је потраживање за корпоративне обвезнице било у потпуности обавезујуће. У периоду од 4. марта до 3. јуна 2019. године Компанија је у потпуности наплатила потраживања од Еурополиса Плус д.о.о. Београд по Уговору о уступању потраживања.

Привредни суд у Ваљеву је, у поступку стечаја над рудником "Леце" (јемац за корпоративне обвезнице Фармакома д.о.о. Шабац), донео Решење о делимичној деоби, Ст.бр. 07/17 од 08. априла 2019. године, по коме се Компанија налази у III исплатном реду са припадајућим износом од 0,97% од укупно утврђених и признатих потраживања Компаније која за корпоративне обвезнице износе 463.688 хиљада динара. На основу наведеног Решења суда, рудник "Леце" у стечају је дана 10. септембра 2019. године уплатио Компанији по основу дуга за корпоративне обвезнице Фармакома д.о.о. Шабац износ од 4.490 хиљада динара.

33. СТРУКТУРА ИСПРАВКЕ ВРЕДНОСТИ ДУГОРОЧНИХ И КРАТКОРОЧНИХ ФИНАНСИЈСКИХ ПЛАСМАНА И ПОТРАЖИВАЊА

У наредном прегледу дата је табела кретања на рачунима исправке вредности дугорочних и краткорочних финансијских пласмана и потраживања током 2018. и 2019. године:

Исправка вредности	У хиљадама динара			
	Учешћа у капиталу зависних правних лица (Напомена 29)	Учешћа у капиталу осталих правних лица (Напомена 29)	Потраживања (Напомена 31)	Финансијски пласмани (Напомена 32)
Стање - 1. јануар 2018. године	470.046	1.109.676	9.691.839	1.990.642
Додатна исправка вредности	103.052	4.162	1.569.862	22.731
Наплаћена исправљена потраживања	-	(56.461)	(737.074)	(29.317)
Искњижавање исправке вредности	-	-	(577.763)	(14.343)
Продаја инструмената	-	(4.955)	-	-
Вредновање хартија од вредности преко капитала	-	-	-	45.110
Стање - 31. децембар 2018. године	573.098	1.052.422	9.946.864	2.014.823
Додатна исправка вредности	-	781	1.312.648	26.760
Наплаћена исправљена потраживања	-	-	(1.447.201)	(99.125)
Искњижавање исправке вредности	-	(9.994)	(476.446)	(159.461)
Продаја инструмената	-	-	-	(135.889)
Вредновање хартија од вредности преко капитала	-	-	-	79.361
Стање - 31. децембар 2019. године	573.098	1.043.209	9.335.865	1.726.469

НАПОМЕНЕ УЗ ПОЈЕДИНАЧНЕ ФИНАНСИЈСКЕ ИЗВЕШТАЈЕ
31. децембар 2019. године
34. ГОТОВИНСКИ ЕКВИВАЛЕНТИ И ГОТОВИНА

	У хиљадама динара	
	31. децембар 2019.	31. децембар 2018.
Текући рачуни - животна осигурања	32.537	37.554
Текући рачуни - неживотна осигурања	1.404.102	1.179.971
Девизни рачуни - животна осигурања	193.298	160.956
Девизни рачуни - неживотна осигурања	278.661	379.085
Чекови	42.788	38.226
Остала новчана средства	6.301	6.299
Стање на дан	1.957.687	1.802.091

35. АКТИВНА ВРЕМЕНСКА РАЗГРАНИЧЕЊА

	У хиљадама динара	
	31. децембар 2019.	31. децембар 2018. <i>Кориговано</i>
Разграничени трошкови прибаве осигурања	2.560.160	3.142.109
Друга активна временска разграничења	56.513	33.774
Стање на дан	2.616.673	3.175.883

35.1. Разграничени трошкови прибаве осигурања

Компанија врши разграничење трошкова прибаве у сразмери учешћа преносне премије у укупној бруто премији осигурања, појединачно по свим законским врстама осигурања.

На дан 31. децембра 2019. године извршено је разграничење трошкова прибаве у укупном износу од 2.560.160 хиљада динара (31. децембар 2018. године 3.142.109 хиљада динара).

Кретање на рачуну разграничених трошкова прибаве осигурања у току године приказано је како следи:

	У хиљадама динара	
	2019.	2018. <i>Кориговано</i>
Стање разграничених трошкова прибаве на дан 1. јануара	3.142.109	2.708.212
Трошкови прибаве пре разграничења	5.910.380	7.204.862
Трошкови прибаве после разграничења (Напомена 16)	(6.492.329)	(6.770.965)
Стање на дан 31. децембра	2.560.160	3.142.109

НАПОМЕНЕ УЗ ПОЈЕДИНАЧНЕ ФИНАНСИЈСКЕ ИЗВЕШТАЈЕ
31. децембар 2019. године
36. ТЕХНИЧКЕ РЕЗЕРВЕ КОЈЕ ПАДАЈУ НА ТЕРЕТ САОСИГУРАВАЧА, РЕОСИГУРАВАЧА И РЕТРОЦЕСИОНАРА

	У хиљадама динара	
	31. децембар 2019.	31. децембар 2018.
Резерве за преносне премије које падају на терет саосигураваача и реосигураваача	1.190.770	932.345
Резервисане штете које падају на терет саосигураваача и реосигураваача:		
- пријављене, неликвидиране штете	661.183	493.335
- настале непријављене штете	52.309	37.860
- учешће реосигураваача у штетама из примљених саосигурања	1.200	14.970
	<u>714.692</u>	<u>546.165</u>
Остале техничке резерве које падају на терет саосигураваача и реосигураваача	3.002	2.061
Стање на дан	<u>1.908.464</u>	<u>1.480.571</u>

37. КАПИТАЛ И РЕЗЕРВЕ

	У хиљадама динара	
	31. децембар 2019.	31. децембар 2018. <i>Кориговано</i>
Основни и остали капитал	5.853.775	5.853.775
Ревалоризационе резерве	2.999.340	2.932.817
Нереализовани добици	1.795.948	881.773
Нереализовани губици	(460.463)	(273.357)
<i>Нераспоређена добит:</i>	<u>3.437.163</u>	<u>1.916.589</u>
Нераспоређени добитак ранијих година	435.347	345.389
Нераспоређени добитак текуће године	3.001.816	1.571.200
Стање на дан	<u>13.625.763</u>	<u>11.311.597</u>

Исказан (коригован) добитак за 2018. годину у укупном износу од 1.571.200 хиљада динара, односио се на добитак неживотних осигурања у износу од 1.479.121 хиљаду динара и добитак животних осигурања у износу 92.079 хиљада динара.

Добитак у 2019. години у износу од 3.001.816 хиљада динара односи се на добитак неживотних осигурања у износу од 2.955.477 хиљада динара и добитак животних осигурања у износу 46.339 хиљада динара (Напомена 49).

Компанија је на основу Одлуке Скупштине акционара о расподели добити за 2018. годину и исплати дивиденде, С бр. 7/19 од 25. априла 2019. године извршила расподелу добитка неживотних осигурања из 2018. године у износу од 1.481.439 хиљада динара (пре корекције) на следећи начин:

- за исплату дивиденде акционарима Компаније у укупном бруто износу од 1.481.354 хиљаде динара, односно у бруто износу од 168,75 динара по акцији; и
- преостали део добитка у износу од 85 хиљада динара задржан је као нераспоређена добит.

Добитак Компаније по основу животног осигурања у износу од 92.079 хиљада динара за 2018. годину распоређен је на следећи начин:

- 85% добитка по основу животног осигурања, односно 78.267 хиљада динара приписано је осигураницима у складу са Правилником о критеријумима и начину обрачунавања математичке резерве животних осигурања ("Службени лист Компаније", бр. 18/2016, Напомена 38); и
- 15%, односно 13.812 хиљада динара задржано је као нераспоређена добит.

НАПОМЕНЕ УЗ ПОЈЕДИНАЧНЕ ФИНАНСИЈСКЕ ИЗВЕШТАЈЕ
31. децембар 2019. године

37. КАПИТАЛ И РЕЗЕРВЕ (Наставак)

Дивиденда је акционарима Компаније исплаћена дана 5. јула 2019. године на следећи начин:

- Републици Србији дивиденда је исплаћена директном уплатом на рачун буџета, у складу са инструкцијама Управе за трезор; и
- свим осталим акционарима Компаније дивиденда је уплаћена преко Централног регистра хартија од вредности, односно на новчане рачуне преко чланова Централног регистра хартија од вредности код којих акционари имају отворене власничке рачуне хартија од вредности.

Акцијски капитал Компаније који је у друштвеном власништву чини 51,86% основног капитала Компаније, односно 4.552.270 акција, а дивиденда која припада друштвеном капиталу и која за 2018. годину износи од 768.196 хиљада динара се води као обавеза Компаније у пословним књигама (Напомена 41.1), док се не утврди коначан статус друштвеног капитала.

37.1. Основни и остали капитал

	У хиљадама динара	
	31. децембар 2019.	31. децембар 2018.
Акцијски капитал	2.754.874	2.754.874
Друштвени капитал	2.967.480	2.967.480
Укупно основни капитал	5.722.354	5.722.354
Остали капитал	131.421	131.421
Стање на дан	5.853.775	5.853.775

У пословној 2004. години, Компанија је извршила хомогенизацију номиналне вредности акцијског капитала, односно претварање дела ревалоризационих резерви у основни капитал. Комисија за хартије од вредности је својим Решењима бр. 4/0-29-1487/6-04 односно бр. 4/0-23-1615/3-04 од 14. децембра 2004. године дала одобрење за издавање хартија од вредности ради замене постојећих акција због промене њихове номиналне вредности, односно одобрење за издавање акција ради претварања резерви у основни капитал.

Након спроведених промена, акцијски капитал Компаније на дан 31. децембра 2004. године састојао се од 259.179 обичних акција појединачне номиналне вредности од 1.210 динара, док је друштвени капитал исказан кроз 4.552.270 обрачунских акција номиналне вредности 1.210 динара по акцији.

У пословној 2014. години, Скупштина акционара Компаније је на Ванредној седници одржаној 12. децембра 2014. године донела Одлуку о издавању обичних акција II РС емисије ради повећања основног капитала без објављивања проспекта. Сходно одлуци, Компанија је издала 3.966.942 комада обичних акција II РС емисије појединачне номиналне вредности од 1.210,00 динара, односно у укупном обиму од 4.799.999.820 динара.

Намена средстава прикупљених издавањем ове емисије акција је повећање основног капитала Компаније ради реализације развојних планова и јачања конкурентске позиције на тржишту. Акције II РС емисије понуђене су једном купцу, квалификованом инвеститору, Републици Србији, без објављивања проспекта.

НАПОМЕНЕ УЗ ПОЈЕДИНАЧНЕ ФИНАНСИЈСКЕ ИЗВЕШТАЈЕ
31. децембар 2019. године
37. КАПИТАЛ И РЕЗЕРВЕ (Наставак)**37.1. Основни и остали капитал (Наставак)**

Докапитализација Компаније (уплата средстава од стране Републике Србије) извршена је 26. децембра 2014. године на основу Закључка Владе Републике Србије 05 бр. 401-16168/2014 од 25. децембра 2014. године, а акције II емисије су уписане у Централном регистру хартија од вредности дана 26. децембра 2014. године, након чега је стање акцијског капитала Републике Србије у акцијском капиталу Компаније на дан 31. децембра 2014. године следеће:

<u>Емисија обичних акција</u>	<u>Укупан број акција</u>	<u>Номинална вредност једне акције 31. децембра 2014.</u>	<u>Укупна номинална вредност 31. децембра 2014. У динарима</u>
Прва емисија	9.513	1.210,00	11.510.730
Друга емисија	3.966.942	1.210,00	4.799.999.820
Укупно	3.976.455	1.210,00	4.811.510.550

Након спроведених промена, акцијски капитал Компаније на дан 31. децембра 2014. године је износио 5.113.606 хиљада динара и састојао се од 4.226.121 обичне акције појединачне номиналне вредности од 1.210 динара, док је друштвени капитал износио 5.508.247 хиљада динара исказан кроз 4.552.270 обрачунских акција номиналне вредности 1.210 динара по акцији.

Скупштина Компаније је на редовној седници одржаној 29. априла 2015. године донела Одлуку о покрићу губитка и смањењу основног капитала ради покрића губитка смањењем номиналне вредности акција, С бр. 8/15. Смањење основног капитала извршено је, у складу са чланом 321. Закона о привредним друштвима, смањењем номиналне вредности обичних акција са 1.210,00 динара по акцији на вредност од 651,89 динара по акцији, чиме је вредност акцијског капитала смањена за 2.358.733 хиљаде динара, а вредност друштвеног капитала је смањена за 2.540.767 хиљада динара. Акционари исте класе у спровођењу поступка смањења основног капитала Компаније имају исти третман, који се обезбеђује сразмерним смањењем вредности њихових акција.

Након извршеног смањења капитала у априлу 2015. године, основни капитал Компаније износи 5.722.354 хиљаде динара, од чега акцијски капитал износи 2.754.874 хиљаде динара, а друштвени капитал износи 2.967.480 хиљада динара. У конкретном случају, смањење основног капитала Компаније нема за последицу промену нето имовине Компаније, па се на ово смањење капитала не примењују одредбе из члана 319. Закона о привредним друштвима у погледу заштите поверилаца.

Компанија је извршила регистрацију наведене Одлуке о смањењу капитала у Агенцији за привредне регистре о чему је добила Решење бр. БД 57930/2015 од 3. јула 2015. године, а у Централном регистру хартија од вредности смањење акцијског капитала је извршено 12. августа 2015. године.

НАПОМЕНЕ УЗ ПОЈЕДИНАЧНЕ ФИНАНСИЈСКЕ ИЗВЕШТАЈЕ
31. децембар 2019. године
37. КАПИТАЛ И РЕЗЕРВЕ (Наставак)**37.1. Основни и остали капитал (Наставак)**

На дан 31. децембра 2019. године акцијски капитал Компаније (књиговодствена вредност) у износу од 2.754.874 хиљаде динара (31. децембар 2018. године: 2.754.874 хиљаде динара) налазио се у поседу укупно 3.384 акционара, од којих су 3.226 физичка лица, 141 правна лица, укључујући и Републику Србију, а 17 су кастоди лица (31. децембар 2018. године: укупно 3.416 акционара, од којих су 3.251 физичка лица, 148 правна лица, укључујући и Републику Србију, а 17 су кастоди лица).

Структура **акцијског капитала** на дан 31. децембра 2019. и 2018. године била је следећа:

Акционар	31. децембар 2019.			31. децембар 2018.		
	% учешћа	Број акција	у хиљадама динара	% учешћа	Број акција	у хиљадама динара
Република Србија	94,09%	3.976.455	2.592.124	94,09%	3.976.455	2.592.124
Комерцијална банка а.д. Београд	0,62%	26.207	17.084	0,62%	26.207	17.084
Utma Коммерс д.о.о. Београд	0,41%	17.493	11.403	0,41%	17.493	11.403
АМС осигурање а.д.о. Београд	0,35%	14.600	9.517	0,35%	14.600	9.517
Prudence Capital а.д. Београд	0,21%	8.720	5.684	0,23%	9.569	6.238
Рударско топионичарски басен Бор	0,18%	7.709	5.025	0,18%	7.709	5.025
Радовић Славиша	0,16%	6.714	4.377	0,17%	7.293	4.754
Саобраћајни факултет Београд	0,13%	5.547	3.616	0,13%	5.547	3.616
Коврлија Драган	0,13%	5.400	3.520	-	-	-
Металац а.д. Горњи Милановац	0,13%	5.391	3.514	0,13%	5.391	3.514
ТЦК Косјерић д.о.о.	0,12%	5.242	3.417	0,12%	5.242	3.417
Клинички центар Београд	0,12%	5.174	3.373	0,12%	5.174	3.373
Остала правна лица	1,28%	54.176	35.316	1,34%	56.816	37.037
Остала физичка лица	1,21%	51.324	33.456	1,20%	50.754	33.085
Кастоди и збирни рачун	0,86%	35.969	23.448	0,91%	37.871	24.687
Укупно	100,00%	4.226.121	2.754.874	100,00%	4.226.121	2.754.874

На дан 31. децембра 2019. године, берзанска цена акција Компаније износила је 3.316,00 динара (31. децембар 2018. године: 1.250,00 динара).

У складу са чланом 27. Закона о осигурању ("Службени гласник РС", бр. 139/2014), основни капитал акционарског друштва за осигурање не може бити мањи од динарске противвредности следећих износа и то за:

- животна осигурања EUR 3.200.000; и
- све врсте неживотних осигурања EUR 3.200.000.

Структура **основног капитала** Компаније (акцијски и друштвени) на дан 31. децембра 2019. и 31. децембра 2018. године приказана је у следећој табели:

	31. децембар 2019.		31. децембар 2018.	
	РСД	EUR	РСД	EUR
Основни капитал				
Животна осигурања	1.125.103	9.568	1.125.103	9.519
Неживотна осигурања	4.597.251	39.095	4.597.251	38.896
Стање на дан	5.722.354	48.663	5.722.354	48.415

Остали капитал у износу од 131.421 хиљаду динара формиран је у складу са захтевима из МСФИ 1 "Прва примена Међународних стандарда за финансијско извештавање" и прелазних одредби Правилника о обрасцима и садржини позиција у обрасцима финансијских извештаја за друштва за осигурање, на основу кога је Компанија извршила рекласификацију извора ванпословних средстава у корист рачуна осталог капитала.

НАПОМЕНЕ УЗ ПОЈЕДИНАЧНЕ ФИНАНСИЈСКЕ ИЗВЕШТАЈЕ
31. децембар 2019. године
37. КАПИТАЛ И РЕЗЕРВЕ (Наставак)**37.2. Нереализовани добици**

	У хиљадама динара	
	31. децембар 2019.	31. децембар 2018.
Актуарски добици по основу планова дефинисаних примања	1.387	1.387
Добици по основу власничких хартија од вредности расположивих за продају	602.538	313.427
Добици по основу дужничких хартија од вредности расположивих за продају	1.192.023	566.959
Стање на дан	1.795.948	881.773

Повећање добитака по основу власничких хартија од вредности расположивих за продају је последица повећања фер вредности акција Комерцијалне банке а.д. Београд које су класификоване као финансијска имовина расположива за продају, а повећање добитака по основу дужничких хартија од вредности расположивих за продају је последица повећања фер вредности државних дужничких хартија од вредности.

37.3. Нереализовани губици

	У хиљадама динара	
	31. децембар 2019.	31. децембар 2018.
Актуарски губици по основу планова дефинисаних примања	223.395	115.650
Губици по основу власничких хартија од вредности расположивих за продају	84.053	84.053
Губици по основу дужничких хартија од вредности расположивих за продају	153.015	73.654
Стање на дан	460.463	273.357

Повећање актуарских губитака по основу планова дефинисаних примања у износу 107.745 хиљада динара у 2019. години је последица исказивања актуарског губитка при обрачуна дугорочних резервисања за отпремине (Напомена 38.4).

НАПОМЕНЕ УЗ ПОЈЕДИНАЧНЕ ФИНАНСИЈСКЕ ИЗВЕШТАЈЕ
31. децембар 2019. године
37. КАПИТАЛ И РЕЗЕРВЕ (Наставак)**37.4. Промене на рачунима капитала и резерви**

Промене на рачунима капитала и резерви током 2018. и 2019. године приказане су у следећој табели:

	Основни и остали капитал	Ревалоризационе резерве	Нереализовани добици/ (губици), нето	Нераспоредена добит	Укупно <i>Кориговано</i>
Стање - 1. јануар 2018. године, кориговано	5.853.775	3.007.506	227.741	1.397.318	10.486.340
Расподела добити - дивиденда	-	-	-	(1.126.618)	(1.126.618)
Ефекти усклађивања хартија од вредности преко капитала	-	-	392.801	-	392.801
Актуарски добици	-	-	253	-	253
Одложени порески ефекти	-	-	(12.379)	-	(12.379)
Пренос са једног на други облик капитала	-	(74.689)	-	74.689	-
Добитак текуће године	-	-	-	1.571.200	1.571.200
Укупан резултат текуће године	-	(74.689)	380.675	1.645.889	1.951.875
Стање - 31. децембар 2018. године, кориговано	5.853.775	2.932.817	608.416	1.916.589	11.311.597
Расподела добити - дивиденда	-	-	-	(1.481.354)	(1.481.354)
Повећање математичке резерве	-	-	-	(78.267)	(78.267)
Процена некретнина - повећање	-	211.924	-	-	211.924
Процена некретнина - смањење	-	(41.451)	-	-	(41.451)
Ефекти усклађивања хартија од вредности преко капитала	-	-	885.834	-	885.834
Актуарски губици по основу отпремнина	-	-	(107.745)	-	(107.745)
Одложени порески ефекти	-	(25.571)	(51.020)	-	(76.591)
Пренос са једног на други облик капитала	-	(78.379)	-	78.379	-
Добитак текуће године	-	-	-	3.001.816	3.001.816
Укупан резултат текуће године	-	66.523	727.069	3.080.195	3.873.787
Стање - 31. децембар 2019. године	5.853.775	2.999.340	1.335.485	3.437.163	13.625.763

38. ДУГОРОЧНА РЕЗЕРВИСАЊА

	У хиљадама динара	
	31. децембар 2019.	31. децембар 2018.
Математичка резерва	4.873.732	4.505.603
Резерве за изравнање ризика	94.227	81.366
Резерве за бонусе и попусте	156.586	158.930
Друга дугорочна резервисања	956.122	764.525
Стање на дан	6.080.667	5.510.424

Друга дугорочна резервисања на дан 31. децембра 2019. године састоје се од резервисања за бенефиције запослених у износу од 901.282 хиљаде динара и резервисања за судске спорове у износу од 54.840 хиљада динара.

НАПОМЕНЕ УЗ ПОЈЕДИНАЧНЕ ФИНАНСИЈСКЕ ИЗВЕШТАЈЕ
31. децембар 2019. године
38. ДУГОРОЧНА РЕЗЕРВИСАЊА (Наставак)

Промене на рачунима дугорочних резервисања у 2018. и 2019. години биле су следеће:

	У хиљадама динара					Укупно
	Математичка резерва*	Резерве за изравнање ризика	Резерве за бонусе и попусте	Резервисања за отпремнине и јубиларне награде**	Резервисања за судске спорове у току	
Стање - 1. јануар 2018. године	4.086.754	68.638	209.082	637.658	76.100	5.078.232
Додатна резервисања	429.392	12.729	29.373	102.279	3.180	576.953
Смањења по обрачуна	(10.495)	-	(79.526)	-	-	(90.021)
Искоришћена резервисања	-	-	-	(54.691)	-	(54.691)
Остало	(48)	(1)	1	(1)	-	(49)
Стање - 31. децембар 2018. године	4.505.603	81.366	158.930	685.245	79.280	5.510.424
Додатна резервисања	316.201	12.861	27.158	276.533	-	632.753
Смањења по обрачуна	(27.280)	-	(29.501)	-	(24.440)	(81.221)
Искоришћена резервисања	-	-	-	(60.496)	-	(60.496)
Расподела добити (Напомена 37)	78.267	-	-	-	-	78.267
Остало	941	-	(1)	-	-	940
Стање - 31. децембар 2019. године	4.873.732	94.227	156.586	901.282	54.840	6.080.667

* Математичка резерва се обрачунава по нето проспективној методи.

** Обелодањивање дугорочних резервисања за бенефиције запослених се врши у складу са МРС 19 (Напомена 38.4)

38.1. Математичка резерва

Обрачун математичке резерве извршен је у складу са актима Компаније и Одлуком Народне банке Србије о техничким резервама. Математичка резерва на дан 31. децембра 2019. године износи 4.873.732 хиљаде динара (31. децембар 2018. године: 4.505.603 хиљаде динара). Од овог износа на чисту математичку резерву са преносном премијом односи се 4.784.954 хиљаде динара, резерву добити 83.330 хиљада динара, а резерву будућих трошкова 5.448 хиљада динара.

Учешће реосигуравача на дан 31. децембра 2019. године у математичкој резерви износи 3.002 хиљаде динара. Такође, вршена је провера довољности резервације и утврђени износ по ЛАТ тесту прокњижен је у пословним књигама Компаније као део математичке резерве. Повећање математичке резерве у односу на стање на дан 31. децембра 2018. године износи 368.129 хиљада динара.

38.2. Резерва за изравнање ризика (РЗИР)

Обрачунате РЗИР на дан 31. децембра 2019. године износе 94.227 хиљада динара (31. децембар 2018. године: 81.366 хиљада динара), што је повећање у односу на претходну годину за 12.861 хиљаду динара (Напомена 8).

38.3. Резерве за бонусе и попусте

Резерве за бонусе и попусте на дан 31. децембра 2019. године износе 156.586 хиљада динара и у односу на крај претходне године, када су износиле 158.930 хиљада динара, смањене су за 2.344 хиљаде динара.

НАПОМЕНЕ УЗ ПОЈЕДИНАЧНЕ ФИНАНСИЈСКЕ ИЗВЕШТАЈЕ
31. децембар 2019. године
38. ДУГОРОЧНА РЕЗЕРВИСАЊА (Наставак)**38.4. Резервисања у складу са МРС 19 "Примања запослених"**

	Отпрем- нине	Јубиларне награде	У хиљадама динара	
			Неискош- ћени годишњи одмори	Укупно
Стање - 1. јануар 2019. године	338.719	326.412	20.114	685.245
Трошак услуга	22.820	36.657	700	60.177
Трошак камата	16.089	15.506	-	31.595
Плаћене бенефиције	(11.526)	(48.277)	(693)	(60.496)
Актуарски губици	107.745	77.016	-	184.761
Стање - 31. децембар 2019. године	473.847	407.314	20.121	901.282

Обрачун дугорочних резервисања у складу са МРС 19, за јубиларне награде и отпремнине приликом одласка у пензију, израђен је на основу следећег:

- података о запосленим, њиховим годинама старости, радном стажу и висини примања, интерним актима и пословним политикама Компаније;
- пословног плана Компаније;
- података Републичког завода за статистику о зарадама у Републици Србији, Закона о раду и Закона о порезу на доходак грађана;
- прогноза економских кретања датих од стране Владе Србије и Народне банке Србије; и
- актуарских претпоставки.

Актуарске претпоставке коришћене у обрачуну су следеће:

- таблице морталитета РЗС Србије 2010-2012., посебно за мушки и женски пол;
- стопа инвалидитета (вероватноћа настанка потпуне радне неспособности) која износи 0,1%;
- пројектована стопа раста зарада од 5%;
- дисконтна стопа од 3%; и
- стопа флукуације 2%.

38.5. Резервисања за судске спорове

Компанија је у текућем извештајном периоду извршила смањење резервисања за судске спорове у износу 24.440 хиљада динара, тако да укупно резервисање на дан 31. децембра 2019. године по наведеном основу износи 54.840 хиљада динара (Напомена 57).

39. ОДЛОЖЕНЕ ПОРЕСКЕ ОБАВЕЗЕ

Стање одложених пореских обавеза приказано је у Напомени 23.3.

Промене на рачуну одложених пореских обавеза у току године приказане су како следи:

	У хиљадама динара	
	2019.	2018.
Стање на дан 1. јануара	372.068	346.470
Ефекат одложених пореза по основу средстава која подлежу амортизацији	38.784	16.769
Ефекат одложених пореза по основу усклађивања вредности хартија до вредности расположивих за продају	51.020	12.380
Ефекат одложених пореза по основу резервисања за отпремнине	(4.108)	(3.551)
Стање на дан 31. децембра	457.764	372.068

НАПОМЕНЕ УЗ ПОЈЕДИНАЧНЕ ФИНАНСИЈСКЕ ИЗВЕШТАЈЕ
31. децембар 2019. године
40. ОБАВЕЗЕ ПО ОСНОВУ ШТЕТА И УГОВОРЕНИХ ИЗНОСА

	У хиљадама динара	
	31. децембар 2019.	31. децембар 2018.
Обавезе по основу штета и уговорених износа у земљи	48.178	145.359
Обавезе по основу штета и уговорених износа у иностранству	229	229
Обавезе по основу удела у штетама из саосигурања у земљи	14.656	1.514
Стање на дан	63.063	147.102

41. ОБАВЕЗЕ ЗА ПРЕМИЈУ, ЗАРАДЕ И ДРУГЕ ОБАВЕЗЕ**41.1. Обавезе за премију, зараде и друге обавезе**

	У хиљадама динара	
	31. децембар 2019.	31. децембар 2018.
Обавезе за премију саосигурања у земљи	851.487	773.503
Обавезе за премију реосигурања у земљи	367.119	310.363
Обавезе за провизију из послова осигурања и реосигурања	51.827	41.242
Обавезе по основу зарада и накнада зарада	198.405	170.412
Примљени аванси	224.694	126.022
Обавезе према добављачима	151.188	148.670
Обавезе према добављачима - повезана правна лица (Напомена 51)	27.584	25.718
Обавезе за порез на послове осигурања	70.185	69.067
Обавезе за дивиденде и учешћа у резултату	2.011.341	1.239.994
Остале обавезе за порезе доприносе и друге дажбине	3.072	5.165
Обавезе према запосленима	11.935	8.445
Обавезе према Удружењу осигуравајућих организација	17.334	16.818
Обавезе према РФЗО - 5% АО	103.646	46.595
Остале краткорочне обавезе	37.661	41.413
Стање на дан	4.127.478	3.023.427

У току 2019. године дошло је до повећања обавеза за премију, зараду и друге обавезе, што је пре свега резултат повећања обавеза за дивиденду за 771.347 хиљада динара у односу на претходну годину.

Исказана обавеза за дивиденду у износу 2.011.341 хиљаду динара на дан 31. децембра 2019. године односи се највећим делом на дивиденду која припада друштвеном капиталу у износу од 2.008.190 хиљада динара (по основу расподеле добитка из 2018. године износ од 768.196 хиљада динара - Напомена 37, односно по основу расподеле добитка оствареног у 2017. и ранијим годинама износ од 1.239.994 хиљаде динара).

Остатак у износу од 3.151 хиљаду динара се односи на обавезе за дивиденду по основу расподеле добити остварене у 2018. години за акционаре којима дивиденда није исплаћена јер члан Централног регистра хартија од вредности коме су пренета средства по основу исплате дивиденде, није могао да утврди податке о лицима која имају право на дивиденду, те су сходно Правилима пословања Централног регистра хартија од вредности средства враћена Компанији, уз спецификацију акционара којима дивиденда није исплаћена и у ком износу.

НАПОМЕНЕ УЗ ПОЈЕДИНАЧНЕ ФИНАНСИЈСКЕ ИЗВЕШТАЈЕ
31. децембар 2019. године
41. ОБАВЕЗЕ ЗА ПРЕМИЈУ, ЗАРАДЕ И ДРУГЕ ОБАВЕЗЕ (Наставак)**41.2. Обавезе према рочности доспећа**

	У хиљадама динара				
	31. децембар	Штете	Добављачи	Са/ре-осигурање	Укупно
Недоспело	2018.	12.308	126.254	994.815	1.133.377
	2019.	948	143.542	1.099.753	1.244.243
0 – 60	2018.	62.137	25.309	25.825	113.271
	2019.	44.564	30.585	16.909	92.058
60 – 90	2018.	8.505	1.224	2.081	11.810
	2019.	98	0	9.928	10.026
90 и више	2018.	64.152	21.601	61.145	146.898
	2019.	17.453	4.645	92.016	114.114
УКУПНО	2018.	147.102	174.388	1.083.866	1.405.356
	2019.	63.063	178.772	1.218.606	1.460.441

41.3. Обавезе за порез из резултата

Компанија је у пореском билансу сходно Закону о порезу на добит ("Службени гласник РС", бр. 25/2001, 80/2002, 80/2002 - др. закон, 43/2003, 84/2004, 18/2010, 101/2011, 119/2012, 47/2013, 108/2013, 68/2014 - др. закон, 142/2014, 91/2015 - аутентично тумачење, 112/2015, 113/17, 95/2018 и 86/2019) исказала обавезу по основу пореза на добитак у 2019. години у износу 401.697 хиљада динара (31. децембар 2018. године: 136.872 хиљаде динара).

Компанија је аконтативно по Решењу о порезу на добитак из 2018. године уплатила износ који на дан 31. децембра 2019. године износи 129.730 хиљада динара.

42. РЕЗЕРВЕ ЗА ПРЕНОСНЕ ПРЕМИЈЕ

	У хиљадама динара	
	31. децембар 2019.	31. децембар 2018.
Преносне премије животних осигурања	409.598	197.857
Преносне премије неживотних осигурања	11.835.262	11.234.948
Преносне премије саосигурања - живот	8.159	-
Преносне премије саосигурања - неживот	304.706	144.118
Стање на дан	12.557.725	11.576.923

Обрачун преносне премије извршен је у складу са актима Компаније и релевантном одлуком Народне банке Србије, методом "pro rata temporis".

Укупна преносна премија на дан 31. децембра 2019. године износи 12.557.725 хиљада динара, и у односу на претходну годину виша је за 980.802 хиљаде динара (Напомена 5), када је износила 11.576.923 хиљаде динара.

43. РЕЗЕРВЕ ЗА НЕИСТЕКЛЕ РИЗИКЕ

Компанија је образовала резерве за неистекле ризике на дан 31. децембра 2019. године у износу 225.089 хиљада динара, док је стање на дан 31. децембра 2018. године након корекције почетног стања износило 164.451 хиљаду динара. У односу на претходну годину резерве за неистекле ризике су повећане за износ од 60.638 хиљада динара (Напомена 5).

НАПОМЕНЕ УЗ ПОЈЕДИНАЧНЕ ФИНАНСИЈСКЕ ИЗВЕШТАЈЕ
31. децембар 2019. године
44. ДРУГА ПАСИВНА ВРЕМЕНСКА РАЗГРАНИЧЕЊА

	У хиљадама динара	
	31. децембар 2019.	31. децембар 2018.
Допринос за превентиву	1.004.909	953.710
Остала пасивна временска разграничења - унапред обрачунати трошкови	28.895	19.303
Стање на дан	1.033.804	973.013

Кретање на рачуну доприноса за превентиву у 2019. и 2018. години приказано је у табели у наставку:

	У хиљадама динара	
	2019.	2018.
Стање на дан 1. јануара	953.710	864.217
Повећање у току периода (Напомена 8)	303.740	333.207
Исплате осигураницима	(252.541)	(243.714)
Стање на дан 31. децембра	1.004.909	953.710

45. РЕЗЕРВИСАНЕ ШТЕТЕ

	У хиљадама динара	
	31. децембар 2019.	31. децембар 2018.
Резервисане штете животних осигурања:		
- настале непријављене штете	96.752	18.767
- настале пријављене штете	40.598	28.809
	137.350	47.576
Резервисане штете неживотних осигурања		
- настале непријављене штете	7.132.857	6.084.078
- настале пријављене штете	5.270.184	4.647.222
	12.403.041	10.731.300
Резервисане штете саосигурања:		
- живот	737	-
- неживот	15.506	29.762
	16.243	29.762
Стање на дан	12.556.634	10.808.638

Резервисане штете на дан 31. децембра 2019. године утврђене су у складу са Правилником Компаније и износе 12.556.634 хиљаде динара, док су на исти датум претходне године износиле 10.808.638 хиљада динара. Повећање резервисаних штета у односу на претходну годину износи 1.747.996 хиљада динара. Промене на рачунима резервисаних штета приказане су у Напомени 56.3.

Износ резервисаних штета је утврђен у складу са Правилником Компаније и Одлуком Народне банке Србије о техничким резервама.

Полазни интервали поверења (који одређују износе маргине ризика) су били коначни интервали на крају претходне године: за врсту 01 - 40%; за врсту 02 - 70%; за врсту 03 - 84,119%; за врсту 08 - 97,94875%; за врсту 09 - 40%; за врсту 10 - 99,99999904238%; за врсту 13 - 67,087% и за врсту 18 - 62%. После поређења са искуством кориговани су интервали поверења на следећим врстама осигурања : 01 - 99,93%; 02 - 96%; 03 - 93,85%; 08 - 40,00%; 10 - 99,89%; 13 - 64,2% и 18 - 99,91%. По обрачуну насталих непријављених штета извршен је обрачун по ЛАТ тесту, који је кориговао интервале поверења на врстама осигурања 08 - 85,366%; 09 - 91,219% и 10 - 99,999999620672%, тако да коначна резервација задовољава критеријуме поређења са искуством и тест адекватности обавеза.

НАПОМЕНЕ УЗ ПОЈЕДИНАЧНЕ ФИНАНСИЈСКЕ ИЗВЕШТАЈЕ
31. децембар 2019. године
45. РЕЗЕРВИСАНЕ ШТЕТЕ (Наставак)

Интервали поверења одређују износ маргине ризика који је потребно имати на нивоу врсте осигурања у зависности од поређења са искуством и теста адекватности резервисаних штета. Основа за обрачун су развојни троуглови пријављених штета (*incurred claims*) насталих од 2005. – 2019. године (уз кориговање резервисаних насталих пријављених штета ранијих година на основу остварења до дана обрачуна). Остале врсте осигурања се раде паушалном методом.

Утврђен износ резервисаних штета је у складу са актуарском струком и прописима и обезбеђује трајно испуњење обавеза Компаније.

46. ВАНБИЛАНСНА АКТИВА/ПАСИВА

	У хиљадама динара	
	31. децембар 2019.	31. децембар 2018.
Остала потраживања (а)	191.854	82.711
Примљене менице (б)	948.982	337.764
Издате менице (в)	16.490	14.182
Стање на дан	1.157.326	434.657

- (а) У ванбилансној евиденцији Компаније евидентирано је потраживања/обавеза у износу од 191.854 хиљаде динара. Наведени износ се односи на:
- потраживање/обавезу у износу од USD 862.019, односно 90.442 хиљаде динара по Решењу о извршењу Привредног суда у Београду 4 И-1747/12 од 24. априла 2012. године; и
 - потраживање у износу од 101.412 хиљада динара које се односи на обрачунату неисплаћену дивиденду Комерцијалне банке а.д. Београд по основу одлука скупштине банке о подели добитка из 2014, 2017. и 2018. године и нераспоређеног добитка ранијих година.
- (б) Компанија на дан 31. децембра 2019. године поседује укупно 6.042 меница које су примљене, најчешће, као средство обезбеђења, од чега се 5.851 односе на неживотна осигурања, а 191 на животна осигурања. Од укупног броја примљених меница 6.003 су бланко, док су осталих 39 попуњене на укупан износ од 948.976 хиљада динара.
- (в) Компанија је на дан 31. децембра 2019. године издала укупно 641 бланко меницу и 74 попуњених на износ од 16.490 хиљада динара као средство финансијског обезбеђења за потребе учешћа на тендерима, по уговорима о издавању банкарских гаранција као и по другим основама (закуп пословног простора, отварање рачуна). Износи на који се бланко менице могу попуњити дефинисани су конкретним меничним овлашћењем.

Компанија је дана 14. јула 2017. године закључила са МТС банком а.д. Београд Уговор бр. 360052400280103892 о регулисању односа којим је Компанији до 30. јуна 2018. године одобрен обнављајући оквир за издавање, од стране банке, свих врста гаранција и писама о намерама тако да укупно једновремено ванбилансно задужење Компаније код банке по овом уговору не може прећи износ од 200.000 хиљада динара. Рок важности сваке појединачне гаранције која се издаје на основу овог Уговора, не може бити дужи од 30. јуна 2022. године, а средства обезбеђења су менице Компаније. Дана 29. јуна 2018. године, Компанија је са МТС банком а.д. Београд закључила Анекс 1 Уговора о регулисању односа, чиме је продужен одобрени обнављајући оквир за издавање, од стране банке, свих врста гаранција и писама о намерама до 30. јуна 2019. године, а рок важности сваке појединачне гаранције која се издаје на основу овог уговора не може бити дужи од 30. јуна 2023. године.

Дана 24. јуна 2019. године, Компанија је са МТС банком а.д. Београд закључила Анекс 2 наведеног уговора, чиме је продужен одобрени обнављајући оквир за издавање, од стране банке, свих врста гаранција и писама о намерама до 30. јуна 2020. године, а рок важности сваке појединачне гаранције која се издаје на основу овог уговора, не може бити дужи од 30. јуна 2024. године. По основу гаранција прибављених од МТС банке а.д. Београд, до 14. јула 2017. године, средство обезбеђења је био наменски депозит Компаније који се сукцесивно ослобађа по доспећу сваке гаранције која је издата до тог датума, а рок важења последње гаранције по том основу је 1. октобар 2019. године. Компанија на дан 31. децембра 2019. године нема наменски депозит за гаранције код МТС банке а.д. Београд.

НАПОМЕНЕ УЗ ПОЈЕДИНАЧНЕ ФИНАНСИЈСКЕ ИЗВЕШТАЈЕ
31. децембар 2019. године
46. ВАНБИЛАНСНА АКТИВА/ПАСИВА (Наставак)

Компанија је дана 17. јула 2017. године закључила са Комерцијалном банком а.д. Београд Уговор о оквирном износу за ангажовање банке бр. 00-418-0001445.8 којим је Компанији до 11. јула 2018. године одобрен обнављајући оквир за издавање, од стране банке, свих врста гаранција и писама о намерама тако да укупно једновремено ванбилансно задужење Компаније код банке по овом уговору не може прећи износ од EUR 5.500 хиљада у динарској противвредности. Рок важности сваке појединачне гаранције која се издаје на основу овог уговора, не може бити дужи од 11. јула 2020. године, а средства обезбеђења су менице Компаније.

Дана 30. јула 2018. године, Компанија је са Комерцијалном банком а.д. Београд закључила Анекс 1 Уговора о оквирном износу за ангажовање, чиме је продужен одобрени обнављајући оквир за издавање, од стране банке, свих врста гаранција и писама о намерама до 11. јула 2019. године, а рок важности сваке појединачне гаранције која се издаје на основу овог уговора, не може бити дужи од 11. јула 2023. године. Дана 5. септембра 2018. године, Компанија је са Комерцијалном банком а.д. Београд закључила Анекс 2 Уговора о оквирном износу за ангажовање банке којим је повећан обнављајући оквир за издавање гаранција и писама о намерама на износ од EUR 8.700 хиљада у динарској противвредности.

Дана 18. јула 2019. године Компанија је са Комерцијалном банком а.д. Београд закључила Анекс 3 Уговора о оквирном износу за ангажовање банке, чиме је продужен одобрени обнављајући оквир за издавање, од стране банке, свих врста гаранција и писама о намерама до 11. јула 2020. године, а рок важности сваке појединачне гаранције која се издаје на основу овог уговора, не може бити дужи од 11. јула 2024. године

На дан 31. децембра 2019. године стање банкарских гаранција и писама о намерама које су прибављене од МТС банке а.д. Београд укупно износи 81.568 хиљада динара, EUR 8.928,00 и USD 10.049,30 (31. децембар 2018. године: гаранције у износу од 81.828 хиљада динара и EUR 8.928,00 и USD 10.049,30).

Стање банкарских гаранција и писама о намерама које су прибављене од Комерцијалне банке а.д. Београд на дан 31. децембра 2019. године укупно износи 571.947 хиљада динара (31. децембар 2018. године: гаранције у износу од 571.669 хиљада динара).

47. СРЕДСТВА ТЕХНИЧКИХ И ГАРАНТНИХ РЕЗЕРВИ
47.1. Техничке резерве

	31. децембар 2019.			У хиљадама динара 31. децембар 2018.		
	Живот	Неживот	Укупно	Живот	Неживот	Укупно
Математичка резерва	4.873.732	-	4.873.732	4.505.603	-	4.505.603
Резерве за изравнање ризика	-	94.227	94.227	-	81.366	81.366
Резерве за бонусе и попусте	10.620	145.966	156.586	-	158.930	158.930
Резерве за преносне премије	417.757	12.139.968	12.557.725	197.857	11.379.066	11.576.923
Резерве за неистекле ризике	-	225.089	225.089	-	164.451	164.451
Резервисане штете	138.087	12.418.547	12.556.634	47.576	10.761.062	10.808.638
Стање на дан	5.440.196	25.023.797	30.463.993	4.751.036	22.544.875	27.295.911

Укупне обрачунате техничке резерве Компаније на дан 31. децембра 2019. године износе 30.463.993 хиљаде динара. На дан 31. децембра 2018. године, након корекције почетног стања, техничке резерве износиле су 27.295.911 хиљада динара.

Техничке резерве у самопридржају на дан 31. децембра 2019. године износе 28.555.529 хиљада динара (31. децембар 2018. године: 25.815.340 хиљада динара).

НАПОМЕНЕ УЗ ПОЈЕДИНАЧНЕ ФИНАНСИЈСКЕ ИЗВЕШТАЈЕ
31. децембар 2019. године
47. СРЕДСТВА ТЕХНИЧКИХ И ГАРАНТНИХ РЕЗЕРВИ (Наставак)**47.2. Техничке резерве које падају на терет саосигуравача, реосигуравача и ретроцесионара**

	31. децембар 2019.			У хиљадама динара 31. децембар 2018.		
	Живот	Неживот	Укупно	Живот	Неживот	Укупно
	Техничке резерве које падају на терет саосигуравача, реосигуравача:					
Резерве за преносне премије	328	1.190.442	1.190.770	-	932.345	932.345
Резервисане штете	-	714.692	714.692	-	546.165	546.165
Остале техничке резерве	3.002	-	3.002	2.061	-	2.061
Стање на дан	3.330	1.905.134	1.908.464	2.061	1.478.510	1.480.571

47.3. Депоновање и улагање средстава техничких резерви и валутна структура инвестираних средстава

	31. децембар 2019.			У хиљадама динара 31. децембар 2018.		
	Живот	Неживот	Укупно	Живот	Неживот	Укупно
	Хартије од вредности које је издала Република Србија	4.755.428	14.395.265	19.150.693	4.430.883	14.266.134
Акције којима се тргује	225.576	1.031.905	1.257.481	178.107	850.299	1.028.406
Инвестиционе некретнине	17.685	1.820.525	1.838.210	32.179	1.745.038	1.777.217
Орочени депозити код банака	310.138	4.342.833	4.652.971	52.330	1.899.000	1.951.330
Готовина	128.039	1.528.135	1.656.174	55.476	1.506.849	1.562.325
Потраживања за недоспеле премије	-	-	-	-	799.045	799.045
Остали облици улагања техничких резерви	3.330	1.905.134	1.908.464	2.061	1.478.510	1.480.571
Стање на дан	5.440.196	25.023.797	30.463.993	4.751.036	22.544.875	27.295.911

Компанија је обезбедила потпуну покривеност техничких резерви прописаним облицима улагања у складу са Законом о осигурању и Одлуком Народне банке Србије о инвестирању средстава осигурања ("Службени гласник РС", бр. 55/2015 и 111/2017).

Валутна структура инвестираних средстава обе врсте осигурања одговара структури обавеза по основу тих осигурања по свим материјално значајним валутама.

НАПОМЕНЕ УЗ ПОЈЕДИНАЧНЕ ФИНАНСИЈСКЕ ИЗВЕШТАЈЕ
31. децембар 2019. године
47. СРЕДСТВА ТЕХНИЧКИХ И ГАРАНТНИХ РЕЗЕРВИ (Наставак)**47.4. Гарантна резерва и депоновање и улагање средстава гарантне резерве**

	31. децембар 2019.			У хиљадама динара 31. децембар 2018.		
	Живот	Неживот	Укупно	Живот	Неживот	Укупно
	Примарни капитал (I)	1.897.292	10.096.142	11.993.434	1.662.556	8.732.020
Уплаћени основни капитал по основу обичних акција	1.125.103	4.597.251	5.722.354	1.125.103	4.597.251	5.722.354
Ревалоризационе резерве с нереализованим резултатима	724.257	3.610.568	4.334.825	485.870	3.055.363	3.541.233
Нераспоређени добитак ранијих година	24.763	410.584	435.347	5.543	339.846	345.389
Нераспоређени добитак текуће године, до 50 %	23.169	1.477.739	1.500.908	46.040	739.560	785.600
Допунски капитал (II)	-	-	-	-	-	-
Одбитне ставке - први део (III)	-	(26.397)	(26.397)	-	(69.622)	(69.622)
Нематеријална улагања (имовина)	-	(26.397)	(26.397)	-	(69.622)	(69.622)
Губитак текуће године и непокривени губитак ранијих година	-	-	-	-	-	-
Гарантни капитал (I+II+III)	1.897.292	10.069.745	11.967.037	1.662.556	8.662.398	10.324.954
Одбитне ставке - други део (IV)	(259.353)	(270.566)	(529.919)	(259.353)	(280.673)	(540.026)
Удели, односно акције других друштава за осигурање са седиштем у Републици Србији	(259.353)	(174.273)	(433.626)	(259.353)	(174.273)	(433.626)
Неликвидна средства	-	(96.293)	(96.293)	-	(106.400)	(106.400)
Гарантна резерва - прелиминарни резултат (I + II+III +IV)	1.637.939	9.799.179	11.437.118	1.403.203	8.381.725	9.784.928
Одбитак за случај из члана 124. став 6. тачка 1) Закона о осигурању	(396.669)	(1.650.732)	(2.047.401)	(205.229)	(1.379.018)	(1.584.247)
Гарантна резерва - коначни резултат	1.241.270	8.148.447	9.389.717	1.197.974	7.002.707	8.200.681

Депоновање и улагање средстава гарантне резерве приказано је у следећој табели:

	31. децембар 2019.			У хиљадама динара 31. децембар 2018.		
	Живот	Неживот	Укупно	Живот	Неживот	Укупно
	Акције којима се тргује	259.353	174.273	433.626	259.353	174.273
Акције којима се не тргује	48.487	867.928	916.415	48.487	867.928	916.415
Власнички удели	12.552	226.515	239.067	12.552	146.515	159.067
Инвестиционе некретнине	107.096	-	107.096	114.582	-	114.582
Грађевински објекти који служе за обављање делатности	580.881	5.454.726	6.035.607	564.671	5.137.927	5.702.598
Потраживања по основу премије и остала потраживања	232.901	906.331	1.139.232	156.718	106.118	262.836
Разграничени плаћени трошкови, залихе и активна временска разграничења	-	54.530	54.530	41.611	54.814	96.425
Опрема, нематеријална улагања и остала имовина	-	464.144	464.144	-	515.132	515.132
Стање на дан	1.241.270	8.148.447	9.389.717	1.197.974	7.002.707	8.200.681

НАПОМЕНЕ УЗ ПОЈЕДИНАЧНЕ ФИНАНСИЈСКЕ ИЗВЕШТАЈЕ
31. децембар 2019. године
48. АДЕКВАТНОСТ КАПИТАЛА

Законом о осигурању, чл. 25. и чл. 124. до 130. и Одлуком о адекватности капитала друштва за осигурање/реосигурање ("Службени гласник РС", бр. 51/2015), прописани су начин и динамика процене услова који се односе на адекватност капитала, односно начин и динамика обрачуна гарантног капитала и захтеване маргине солвентности за неживотна и животна осигурања.

У следећој табели дат је обрачун адекватности капитала сагласно Закону о осигурању, према подацима на дан 31. децембра 2019. и 2018. године.

	31. децембар 2019.			У хиљадама динара 31. децембар 2018.		
	Живот	Неживот	Укупно	Живот	Неживот	Укупно
1. Гарантни капитал	1.897.292	10.069.745	11.967.037	1.662.556	8.662.398	10.324.954
2. Гарантна резерва (расположива маргина солвентности)	1.241.270	8.148.447	9.389.717	1.197.974	7.002.707	8.200.681
3. Маргина солвентности (захтевана маргина солвентности)	343.711	4.103.937	4.447.648	299.816	4.061.794	4.361.610
4. Разлика гарантне резерве и захтеване маргине солвентности (2-3)	897.559	4.044.510	4.942.069	898.158	2.940.913	3.839.071
5. Однос захтеване маргине солвентности и гарантног капитала (3:1 < 3)	0,18	0,41	0,37	0,18	0,47	0,42
6. Износ прописан чланом 27. Закона о осигурању	376.297	376.297	752.594	378.223	378.223	756.446
7. Разлика гарантног капитала и износа прописаног чланом 27. Закона о осигурању (1-6 >0)	1.520.995	9.693.448	11.214.443	1.284.333	8.284.175	9.568.508
8. Однос гарантне резерве (расположиве МС) и захтеване маргине солвентности (2:3)	3,61	1,99	2,11	4,00	1,72	1,88

Компанија је испунила све услове који се односе на адекватност капитала, прописане Законом о осигурању и подзаконским актима, тако што је:

- Однос гарантне резерве (расположива маргина солвентности) и захтеване маргине солвентности 1,99 за неживотна осигурања и 3,61 за животна осигурања.
- Однос захтеване маргине солвентности и гарантног капитала 0,41 за неживотна осигурања и 0,18 за животна осигурања.

Гарантни капитал већи је од износа основног капитала прописаног чланом 27. Закона о осигурању за 9.693.448 хиљада динара код неживотних осигурања и за 1.520.995 хиљада динара код животних осигурања.

НАПОМЕНЕ УЗ ПОЈЕДИНАЧНЕ ФИНАНСИЈСКЕ ИЗВЕШТАЈЕ
31. децембар 2019. године
49. СТРУКТУРА ИМОВИНЕ, ОБАВЕЗА И КАПИТАЛА, БИЛАНС УСПЕХА ЖИВОТНОГ И НЕЖИВОТНОГ ОСИГУРАЊА

Компанија је сходно захтевима Закона о осигурању и пратећих подзаконских аката извршила раздвајање имовине која може служити или служи за измирење обавеза по основу осигурања и припадајућег капитала и обавеза животног односно неживотног осигурања.

Имовина животног, односно неживотног осигурања, као и припадајући капитал и обавезе приказани су у следећој табели:

	31. децембар 2019.			У хиљадама динара 31. децембар 2018.		
	Живот	Неживот	Укупно	Живот	Неживот	Укупно
	<i>Кориговано</i>					
АКТИВА						
СТАЛНА ИМОВИНА	1.618.678	10.552.300	12.170.978	1.548.440	9.918.068	11.466.508
Нематеријална улагања (имовина)	-	26.397	26.397	-	69.622	69.622
Софтвер и остала права	346	15.351	15.697	-	7.717	7.717
Некретнине, постројења и опрема	1.183.614	8.466.368	9.649.982	1.149.872	8.268.662	9.418.534
Дугорочни финансијски пласмани	434.718	1.682.786	2.117.504	398.568	1.522.315	1.920.883
Остала дугорочна средства	-	361.398	361.398	-	49.752	49.752
ОБРТНА ИМОВИНА	5.859.320	33.099.386	38.958.706	5.036.607	27.537.673	32.574.280
Залихе	-	54.530	54.530	-	54.814	54.814
Потраживања, пласмани и готовина	5.777.175	28.601.864	34.379.039	4.992.921	22.870.091	27.863.012
Порез на додату вредност	-	-	-	-	-	-
Активна временска разграничења	78.815	2.537.858	2.616.673	41.625	3.134.258	3.175.883
Техничке резерве које падају на терет саосигураваача, реосигураваача и ретроцесионара	3.330	1.905.134	1.908.464	2.061	1.478.510	1.480.571
УКУПНА АКТИВА	7.477.998	43.651.686	51.129.684	6.585.047	37.455.741	44.040.788
ПАСИВА						
КАПИТАЛ	1.920.462	11.705.301	13.625.763	1.708.595	9.603.002	11.311.597
Основни и остали капитал	1.125.103	4.728.672	5.853.775	1.125.103	4.728.672	5.853.775
Ревалоризационе резерве по основу ревалоризације нематеријалне имовине, некретнина, постројења и опреме	223.629	2.775.711	2.999.340	213.814	2.719.003	2.932.817
Нереализовани добици	540.525	1.255.423	1.795.948	298.464	583.309	881.773
Нереализовани губици	(39.897)	(420.566)	(460.463)	(26.408)	(246.949)	(273.357)
<i>Нераспоређена добит</i>	<i>71.102</i>	<i>3.366.061</i>	<i>3.437.163</i>	<i>97.622</i>	<i>1.818.967</i>	<i>1.916.589</i>
1. Нераспоређени добитак ранијих година	24.763	410.584	435.347	5.543	339.846	345.389
2. Нераспоређени добитак текуће године	46.339	2.955.477	3.001.816	92.079	1.479.121	1.571.200
РЕЗЕРВИСАЊА И ОБАВЕЗЕ	5.482.244	32.021.677	37.503.921	4.780.701	27.948.490	32.729.191
Дугорочна резервисања	4.884.352	1.196.315	6.080.667	4.505.603	1.004.821	5.510.424
Одложене пореске обавезе	-	457.764	457.764	-	372.068	372.068
Краткорочне обавезе	42.048	4.550.190	4.592.238	29.665	3.294.009	3.323.674
Пасивна временска разграничења	417.757	13.398.861	13.816.618	197.857	12.516.530	12.714.387
Резервисане штете	138.087	12.418.547	12.556.634	47.576	10.761.062	10.808.638
УКУПНА ПАСИВА	7.402.706	43.726.978	51.129.684	6.489.296	37.551.492	44.040.788

Компанија, посебно за групу животног односно групу неживотног осигурања:

- разграничава имовину која служи или може служити за измирење обавеза по основу осигурања и припадајући капитал и обавезе; и
- управља имовином која служи или може служити за измирење обавеза по основу осигурања и припадајући капитал и обавезе, с тим да средства и њихове изворе не пребацује из једне групе осигурања у другу.

Неслагање активе и пасиве групе животног/неживотног осигурања у износу од 75.292 хиљаде динара на дан 31. децембра 2019. године (31. децембар 2018. године: 95.751 хиљада динара) је резултат интерних односа између групе животног осигурања и групе неживотног осигурања.

НАПОМЕНЕ УЗ ПОЈЕДИНАЧНЕ ФИНАНСИЈСКЕ ИЗВЕШТАЈЕ
31. децембар 2019. године
49. СТРУКТУРА ИМОВИНЕ, ОБАВЕЗА И КАПИТАЛА, БИЛАНС УСПЕХА ЖИВОТНОГ И НЕЖИВОТНОГ ОСИГУРАЊА (Наставак)

У наставку је скраћени биланс успеха групе животних осигурања и групе неживотних осигурања за 2019. и 2018. годину:

	У хиљадама динара За годину која се завршава 31. децембра					
	2019.			2018.		
	Живот	Неживот	Укупно	Живот	Неживот	Укупно Кориговано
ПОСЛОВНИ ПРИХОДИ И РАСХОДИ						
Пословни (функционални) приходи	2.411.300	22.914.949	25.326.249	2.106.757	21.773.770	23.880.527
Пословни (функционални) расходи	(2.046.552)	(13.401.682)	(15.448.234)	(1.677.853)	(12.753.214)	(14.431.067)
ДОБИТ - БРУТО ПОСЛОВНИ РЕЗУЛТАТ	364.748	9.513.267	9.878.015	428.904	9.020.556	9.449.460
ПРИХОДИ И РАСХОДИ ПО ОСНОВУ ИНВЕСТИЦИОНЕ АКТИВНОСТИ						
Приходи од инвестирања средстава осигурања	333.793	1.219.146	1.552.939	296.666	971.177	1.267.843
Расходи по основу инвестирања средстава осигурања	(7.319)	(65.252)	(72.571)	(15.578)	(27.279)	(42.857)
ДОБИТАК ИЗ ИНВЕСТИЦИОНЕ АКТИВНОСТИ	326.474	1.153.894	1.480.368	281.088	943.898	1.224.986
ТРОШКОВИ СПРОВОЂЕЊА ОСИГУРАЊА	(622.899)	(7.797.732)	(8.420.631)	(564.244)	(7.940.468)	(8.504.712)
1. Трошкови прибаве	(452.938)	(6.039.391)	(6.492.329)	(425.778)	(6.345.187)	(6.770.965)
2. Трошкови управе	(167.663)	(1.829.020)	(1.996.683)	(135.271)	(1.675.611)	(1.810.882)
3. Остали трошкови спровођења осигурања	(4.479)	(31.978)	(36.457)	(3.342)	(28.535)	(31.877)
4. Провизија од реосигурања и ретроцесија	2.181	102.657	104.838	147	108.865	109.012
ПОСЛОВНИ ДОБИТАК - НЕТО ПОСЛОВНИ РЕЗУЛТАТ	68.323	2.869.429	2.937.752	145.748	2.023.986	2.169.734
Финансијски приходи осим финансијских прихода по основу инвестиционе активности	5.605	207.863	213.468	6.019	489.356	495.375
Финансијски расходи осим финансијских расхода по основу инвестиционе активности	(4.445)	(27.116)	(31.561)	(4.285)	(33.169)	(37.454)
Приходи од усклађивања вредности потраживања и друге имовине која служи за обављање делатности	65.386	1.556.994	1.622.380	108.437	628.958	737.395
Расходи по основу обезвређења потраживања и друге имовине која служи за обављање делатности	(96.086)	(1.348.501)	(1.444.587)	(167.841)	(1.511.493)	(1.679.334)
Остали приходи	9.395	175.313	184.708	4.881	89.133	94.014
Остали расходи	(1.839)	(60.770)	(62.609)	(922)	(48.076)	(48.998)
ДОБИТАК ИЗ РЕДОВНОГ ПОСЛОВАЊА ПРЕ ОПОРЕЗИВАЊА	46.339	3.373.212	3.419.551	92.037	1.638.695	1.730.732
Нето добитак/(губитак) пословања које се обуставља, позитивни/(негативни) негативни ефекти промене рачуноводствених политика и исправки грешака из ранијих периода	-	(6.933)	(6.933)	42	(9.484)	(9.442)
ДОБИТАК ПРЕ ОПОРЕЗИВАЊА	46.339	3.366.279	3.412.618	92.079	1.629.211	1.721.290
ПОРЕЗ НА ДОБИТАК						
Порез на добитак	-	(401.697)	(401.697)	-	(136.872)	(136.872)
Губитак по основу смањења одложених пореских средстава и креирања одложених пореских обавеза	-	(9.105)	(9.105)	-	(13.218)	(13.218)
НЕТО ДОБИТАК	46.339	2.955.477	3.001.816	92.079	1.479.121	1.571.200

НАПОМЕНЕ УЗ ПОЈЕДИНАЧНЕ ФИНАНСИЈСКЕ ИЗВЕШТАЈЕ
31. децембар 2019. године

50. ИЗВЕШТАВАЊЕ ПО СЕГМЕНТИМА

У хиљадама динара

	Осигурање живота	Животна осигурања осим осигурања живота	Животна осигурања збирно	Незгода и ДЗО	Возила	Пловни објекти и транспорт	Ваздухоплови	Имовина	Одговорност	Кредити и јемства	Остале врсте неживотних осигурања	Неживотна осигурања збирно	УКУПНО за 2019. годину
	1	2	3 (1+2)	4	5	6	7	8	9	10	11	12(Σ4+. +11)	13 (3+12)
ПОСЛОВНИ ПРИХОДИ													
Приходи од премија осигурања и саосигурања	2.264.719	146.581	2.411.300	1.295.576	2.306.086	297.098	7.635	4.964.761	12.651.872	145.090	600.856	22.268.974	24.680.274
Приходи од послова непосредно повезаних са пословима осигурања	-	-	-	647	1.326	161	32	1.888	356.337	93	174	360.658	360.658
Остали пословни приходи	-	-	-	999	8.915	492	53	217.953	41.440	14.977	488	285.317	285.317
	2.264.719	146.581	2.411.300	1.297.222	2.316.327	297.751	7.720	5.184.602	13.049.649	160.160	601.518	22.914.949	25.326.249
ПОСЛОВНИ РАСХОДИ													
Расходи за дугорочна резервисања и функционалне доприносе	(326.821)	-	(326.821)	(6.975)	(13.440)	(8.044)	(13)	(119.980)	(1.083.939)	(13.803)	(456)	(1.246.650)	(1.573.471)
Расходи накнада штета и уговорених износа	(1.513.596)	(62.182)	(1.575.778)	(740.843)	(1.552.095)	(154.183)	(2.644)	(2.436.526)	(4.309.562)	(111.571)	(209.747)	(9.517.171)	(11.092.949)
Резервисане штете	(86.268)	(4.243)	(90.511)	(189.112)	(50.446)	17.423	661	122.082	(1.335.751)	(3.314)	(50.501)	(1.488.958)	(1.579.469)
Приходи по основу регреса и продаје осигураних оштећених ствари	-	-	-	75	110.444	1.703	1	9.977	255.180	98.598	2.976	478.954	478.954
Смањење осталих техничких резерви – нето	27.280	-	27.280	-	-	129	-	-	-	29.372	-	29.501	56.781
Расходи за бонусе и попусте	(80.722)	-	(80.722)	(147.222)	(350.612)	(33.298)	(852)	(1.053.156)	(29.769)	(619)	(41.830)	(1.657.358)	(1.738.080)
Остали пословни расходи	-	-	-	-	-	-	-	-	-	-	-	-	-
	(1.980.127)	(66.425)	(2.046.552)	(1.084.077)	(1.856.149)	(176.270)	(2.847)	(3.477.603)	(6.503.841)	(1.337)	(299.558)	(13.401.682)	(15.448.234)
Добитак – бруто пословни резултат	284.592	80.156	364.748	213.145	460.178	121.481	4.873	1.706.999	6.545.808	158.823	301.960	9.513.267	9.878.015
ПРИХОДИ И РАСХОДИ ПО ОСНОВУ ИНВЕСТИЦИОНЕ АКТИВНОСТИ													
Приходи од инвестирања средстава осигурања	315.981	17.812	333.793	109.002	109.960	94.653	29.443	231.018	510.893	62.122	72.055	1.219.146	1.552.939
Расходи по основу инвестирања средстава осигурања	(6.934)	(385)	(7.319)	(5.373)	(5.481)	(4.672)	(1.450)	(14.248)	(27.503)	(3.044)	(3.481)	(65.252)	(72.571)
Добитак из инвестиционе активности	309.047	17.427	326.474	103.629	104.479	89.981	27.993	216.770	483.390	59.078	68.574	1.153.894	1.480.368

НАПОМЕНЕ УЗ ПОЈЕДИНАЧНЕ ФИНАНСИЈСКЕ ИЗВЕШТАЈЕ
31. децембар 2019. године
50. ИЗВЕШТАВАЊЕ ПО СЕГМЕНТИМА (Наставак)

У хиљадама динара

	Осигурање живота	Животна осигурања осим осигурања живота	Животна осигурања збирно	Незгода и ДЗО	Возила	Пловни објекти и транспорт	Ваздухоплови	Имовина	Одговорност	Кредити и јемства	Остале врсте неживотних осигурања	Неживотна осигурања збирно	УКУПНО за 2019. годину
	1	2	3 (1+2)	4	5	6	7	8	9	10	11	12(Σ4+.+11)	13 (3+12)
ТСО													
Трошкови прибаве	(427.582)	(25.356)	(452.938)	(320.524)	(680.031)	(64.162)	(7.777)	(1.257.361)	(3.372.611)	(26.232)	(310.693)	(6.039.391)	(6.492.329)
Трошкови управе	(158.467)	(9.196)	(167.663)	(137.857)	(239.292)	(72.675)	(20.003)	(396.308)	(795.975)	(45.942)	(120.968)	(1.829.020)	(1.996.683)
Остали трошкови спровођења осигурања	(4.238)	(241)	(4.479)	(3.189)	(2.658)	(3.444)	(1.118)	(5.323)	(11.465)	(2.318)	(2.463)	(31.978)	(36.457)
Провизија од реосигурања и ретроцесија	2.181	-	2.181	5	183	2.247	914	79.485	7.068	10.417	2.338	102.657	104.838
	(588.106)	(34.793)	(622.899)	(461.565)	(921.798)	(138.034)	(27.984)	(1.579.507)	(4.172.983)	(64.075)	(431.786)	(7.797.732)	(8.420.631)
Пословни добитак/ (губитак) – нето пословни резултат	5.533	62.790	68.323	(144.791)	(357.141)	73.428	4.882	344.262	2.856.215	153.826	(61.252)	2.869.429	2.937.752
ФИНАНСИЈСКИ И ОСТАЛИ ПРИХОДИ/(РАСХОДИ)													
Финансијски приходи	5.297	308	5.605	1.663	16.594	1.223	525	37.413	137.349	11.108	1.988	207.863	213.468
Финансијски расходи	(4.176)	(269)	(4.445)	(961)	(1.455)	(1.115)	(539)	(17.305)	(4.864)	(278)	(599)	(27.116)	(31.561)
Приходи од усклађивања вредности потраживања и друге имовине која служи за обављање делатности	63.580	1.806	65.386	155.119	139.260	204.304	67.105	286.239	430.960	136.413	137.594	1.556.994	1.622.380
Расходи по основу обезвређења потраживања и друге имовине која служи за обављање делатности	(93.736)	(2.350)	(96.086)	(122.072)	(160.705)	(74.959)	(17.342)	(397.250)	(417.001)	(102.122)	(57.050)	(1.348.501)	(1.444.587)
Остали приходи	8.906	489	9.395	15.062	12.792	18.782	6.243	41.531	54.628	12.471	13.804	175.313	184.708
Остали расходи	(1.784)	(55)	(1.839)	(3.204)	(5.372)	(608)	(131)	(29.370)	(20.889)	(323)	(873)	(60.770)	(62.609)
ДОБИТАК/(ГУБИТАК) ИЗ РЕДОВНОГ ПОСЛОВАЊА ПРЕ ОПОРЕЗИВАЊА	(16.380)	62.719	46.339	(99.184)	(356.027)	221.055	60.743	265.520	3.036.398	211.095	33.612	3.373.212	3.419.551
НЕТО ГУБИТАК ПОСЛОВАЊА КОЈЕ СЕ ОБУСТАВЉА	-	-	-	(242)	(1.341)	(1)	1	(1.797)	(3.064)	(294)	(195)	(6.933)	(6.933)
ДОБИТАК/(ГУБИТАК) ПРЕ ОПОРЕЗИВАЊА	(16.380)	62.719	46.339	(99.426)	(357.368)	221.054	60.744	263.723	3.033.334	210.801	33.417	3.366.279	3.412.618

НАПОМЕНЕ УЗ ПОЈЕДИНАЧНЕ ФИНАНСИЈСКЕ ИЗВЕШТАЈЕ
31. децембар 2019. године
50. ИЗВЕШТАВАЊЕ ПО СЕГМЕНТИМА (Наставак)

У хиљадама динара

	Осигурање живота	Животна осигурања осим осигурања живота	Животна осигурања збирно	Незгода и ДЗО	Возила	Пловни објекти и транспорт	Ваздухоплови	Имовина	Одговорност	Кредити и јемства	Остале врсте неживотних осигурања	Неживотна осигурања збирно	УКУПНО за 2018. годину
	1	2	3 (1+2)	4	5	6	7	8	9	10	11	12(Σ4+. +11)	13 (3+12)
ПОСЛОВНИ ПРИХОДИ													<i>Кориговано</i>
Приходи од премија осигурања и саосигурања	1.960.495	146.262	2.106.757	1.059.003	2.048.036	274.781	5.225	4.755.406	12.224.569	120.524	502.757	20.990.301	23.097.058
Приходи од послова непосредно повезаних са пословима осигурања	-	-	-	543	1.405	94	5	2.582	336.802	102	164	341.697	341.697
Остали пословни приходи	-	-	-	983	12.867	207	5	367.930	53.188	6.410	182	441.772	441.772
	1.960.495	146.262	2.106.757	1.060.529	2.062.308	275.082	5.235	5.125.918	12.614.559	127.036	503.103	21.773.770	23.880.527
ПОСЛОВНИ РАСХОДИ													
Расходи за дугорочна резервисања и функционалне доприносе	(429.392)	-	(429.392)	(11.011)	(25.227)	(3.135)	(37)	(111.054)	(1.113.577)	(42.743)	(610)	(1.307.394)	(1.736.786)
Расходи накнада штета и уговорених износа	(1.153.649)	(56.139)	(1.209.788)	(621.292)	(1.417.242)	(88.913)	(2.438)	(2.426.835)	(4.666.199)	(109.705)	(146.966)	(9.479.590)	(10.689.378)
Резервисане штете	(4.034)	(6.139)	(10.173)	136.540	(20.065)	(75.099)	(1.598)	(31.157)	(657.396)	(55.947)	(8.021)	(712.743)	(722.916)
Приходи по основу регреса и продаје осигураних оштећених ствари	-	-	-	23	114.217	9.383	1	14.234	270.482	103.537	91	511.968	511.968
Смањење осталих техничких резерви – нето	10.495	-	10.495	-	2.422	5.026	-	72.077	-	-	1	79.526	90.021
Расходи за бонусе и попусте	(38.995)	-	(38.995)	(90.257)	(320.751)	(24.679)	(1.115)	(1.319.300)	(33.717)	(23.247)	(31.915)	(1.844.981)	(1.883.976)
Остали пословни расходи	-	-	-	-	-	-	-	-	-	-	-	-	-
	(1.615.575)	(62.278)	(1.677.853)	(585.997)	(1.666.646)	(177.417)	(5.187)	(3.802.035)	(6.200.407)	(128.105)	(187.420)	(12.753.214)	(14.431.067)
Добитак – бруто пословни резултат	344.920	83.984	428.904	474.532	395.662	97.665	48	1.323.883	6.414.152	(1.069)	315.683	9.020.556	9.449.460
ПРИХОДИ И РАСХОДИ ПО ОСНОВУ ИНВЕСТИЦИОНЕ АКТИВНОСТИ													
Приходи од инвестирања средстава осигурања	278.633	18.033	296.666	52.616	100.384	10.391	1.639	247.260	530.539	6.014	22.334	971.177	1.267.843
Расходи по основу инвестирања средстава осигурања	(14.600)	(978)	(15.578)	(1.605)	(2.748)	(352)	(95)	(8.291)	(13.482)	(178)	(528)	(27.279)	(42.857)
Добитак из инвестиционе активности	264.033	17.055	281.088	51.011	97.636	10.039	1.544	238.969	517.057	5.836	21.806	943.898	1.224.986

НАПОМЕНЕ УЗ ПОЈЕДИНАЧНЕ ФИНАНСИЈСКЕ ИЗВЕШТАЈЕ
31. децембар 2019. године
50. ИЗВЕШТАВАЊЕ ПО СЕГМЕНТИМА (Наставак)

	У хиљадама динара												
	Осигурање живота	Животна осигурања осим осигурања живота	Животна осигурања збирно	Незгода и ДЗО	Возила	Пловни објекти и транспорт	Ваздухоплови	Имовина	Одговорност	Кредити и јемства	Остале врсте неживотних осигурања	Неживотна осигурања збирно	УКУПНО за 2018. годину
	1	2	3 (1+2)	4	5	6	7	8	9	10	11	12(Σ4+. +11)	13 (3+12)
ТСО													<i>Кориговано</i>
Трошкови прибаве	(399.751)	(26.027)	(425.778)	(272.350)	(575.106)	(44.722)	(7.598)	(1.177.680)	(3.968.825)	(20.800)	(278.106)	(6.345.187)	(6.770.965)
Трошкови управе	(127.266)	(8.005)	(135.271)	(160.934)	(176.510)	(144.776)	(44.955)	(295.632)	(600.046)	(95.918)	(156.840)	(1.675.611)	(1.810.882)
Остали трошкови спровођења осигурања	(3.143)	(199)	(3.342)	(1.465)	(2.935)	(324)	(66)	(7.722)	(15.211)	(180)	(632)	(28.535)	(31.877)
Провизија од реосигурања и ретроцесија	147	-	147	7	1.547	1.749	1.345	75.472	6.341	20.585	1.819	108.865	109.012
	(530.013)	(34.231)	(564.244)	(434.742)	(753.004)	(188.073)	(51.274)	(1.405.562)	(4.577.741)	(96.313)	(433.759)	(7.940.468)	(8.504.712)
Пословни добитак/ (губитак) – нето пословни резултат	78.940	66.808	145.748	90.801	(259.706)	(80.369)	(49.682)	157.290	2.353.468	(91.546)	(96.270)	2.023.986	2.169.734
ФИНАНСИЈСКИ И ОСТАЛИ ПРИХОДИ/(РАСХОДИ)													
Финансијски приходи	5.641	378	6.019	5.658	41.657	52	159	60.741	353.590	27.172	327	489.356	495.375
Финансијски расходи	(4.021)	(264)	(4.285)	(688)	(1.685)	(703)	(3.866)	(8.320)	(17.352)	(152)	(403)	(33.169)	(37.454)
Приходи од усклађивања вредности потраживања и друге имовине која служи за обављање делатности	108.414	23	108.437	16.041	177.304	11.468	189	316.894	91.900	1.167	13.995	628.958	737.395
Расходи по основу обезвређења потраживања и друге имовине која служи за обављање делатности	(159.494)	(8.347)	(167.841)	(55.362)	(244.596)	(20.274)	(1.121)	(401.514)	(686.373)	(88.724)	(13.529)	(1.511.493)	(1.679.334)
Остали приходи	4.625	256	4.881	4.260	8.464	1.024	217	21.084	51.439	820	1.825	89.133	94.014
Остали расходи	(917)	(5)	(922)	(2.349)	(3.187)	(358)	(67)	(24.523)	(16.804)	(178)	(610)	(48.076)	(48.998)
ДОБИТАК/(ГУБИТАК) ИЗ РЕДОВНОГ ПОСЛОВАЊА ПРЕ ОПОРЕЗИВАЊА	33.188	58.849	92.037	58.361	(281.749)	(89.160)	(54.171)	121.652	2.129.868	(151.441)	(94.665)	1.638.695	1.730.732
НЕТО ДОБИТАК/(ГУБИТАК) ПОСЛОВАЊА КОЈЕ СЕ ОБУСТАВЉА	49	(7)	42	(590)	(1.481)	29	-	(2.879)	(3.468)	(622)	(473)	(9.484)	(9.442)
ДОБИТАК/(ГУБИТАК) ПРЕ ОПОРЕЗИВАЊА	33.237	58.842	92.079	57.771	(283.230)	(89.131)	(54.171)	118.773	2.126.400	(152.063)	(95.138)	1.629.211	1.721.290

НАПОМЕНЕ УЗ ПОЈЕДИНАЧНЕ ФИНАНСИЈСКЕ ИЗВЕШТАЈЕ
31. децембар 2019. године
51. ТРАНСАКЦИЈЕ СА ПОВЕЗАНИМ ПРАВНИМ ЛИЦИМА

	У хиљадама динара	
	За годину која се завршава 31. децембра	
	2019.	2018.
Приходи:		
<i>Приходи од премије осигурања</i>		
МТС банка а.д. Београд	113.650	98.721
Дунав Турист д.о.о. Златибор	418	664
Дунав Ре а.д.о. Београд	1.195	1.338
Дунав друштво за управљање добровољним пензијским фондом а.д. Београд	475	508
Dunav Stockbroker а.д. Београд	488	206
Дунав ауто д.о.о. Београд	75.536	34.447
	191.762	135.884
<i>Приходи по основу учешћа у накнади штета из реосигурања и провизије по основу уговора о реосигурању</i>		
Дунав Ре а.д.о. Београд	314.973	319.020
<i>Приходи од закупнина</i>		
МТС банка а.д. Београд	5.491	5.302
Дунав осигурање а.д. Бања Лука	223	224
Дунав ауто логистика д.о.о. Београд	25	13
Дунав Ре а.д.о. Београд	10.276	10.282
Дунав Турист д.о.о. Златибор	5.197	5.215
Дунав друштво за управљање добровољним пензијским фондом а.д. Београд	1.571	1.618
Dunav Stockbroker а.д. Београд	1.511	1.474
Дунав ауто д.о.о. Београд	16.533	15.207
	40.827	39.335
<i>Остали пословни приходи</i>		
МТС банка а.д. Београд	27	81
Дунав Турист д.о.о. Златибор	-	4
Дунав Ре а.д.о. Београд	8	685
Дунав осигурање а.д. Бања Лука	767	1.057
Dunav Stockbroker а.д. Београд	-	2
Дунав ауто д.о.о. Београд	38.280	8.513
	39.082	10.342
<i>Финансијски приходи – дивиденде (Напомена 14):</i>		
Дунав друштво за управљање добровољним пензијским фондом а.д. Београд	140.966	143.414
Дунав Ре а.д.о. Београд	105.000	104.968
	245.966	248.382
<i>Финансијски приходи – остало:</i>		
МТС банка а.д. Београд	25.939	50.028
Дунав Ре а.д.о. Београд	4.237	1.169
	30.176	51.197
<i>Приходи од усклађивања вредности потраживања</i>		
МТС банка а.д. Београд	3	10
Дунав Ре а.д.о. Београд	12.207	12.059
Дунав ауто логистика д.о.о. Београд	31	13
Дунав Турист д.о.о. Златибор	4.165	6.260
Дунав ауто д.о.о. Београд	28.187	29.784
Dunav Stockbroker а.д. Београд	1.812	1.662
Дунав осигурање а.д. Бања Лука	1.480	2.640
Дунав друштво за управљање добровољним пензијским фондом а.д. Београд	1.779	1.860
	49.664	54.288
Укупно приходи	912.450	858.448

НАПОМЕНЕ УЗ ПОЈЕДИНАЧНЕ ФИНАНСИЈСКЕ ИЗВЕШТАЈЕ
31. децембар 2019. године
51. ТРАНСАКЦИЈЕ СА ПОВЕЗАНИМ ПРАВНИМ ЛИЦИМА (Наставак)

	У хиљадама динара	
	2019.	31. децембра 2018.
Расходи:		
<i>Расходи накнада штета и уговорених износа</i>		
МТС банка а.д. Београд	101.932	101.968
Дунав осигурање а.д. Бања Лука	41.110	21.811
Дунав ауто логистика д.о.о. Београд	765	485
Дунав Турист д.о.о. Златибор	-	217
Дунав Ре а.д.о. Београд	1.687	2.075
Дунав ауто д.о.о. Београд	17.952	26.444
	163.446	153.000
<i>Расходи по основу премије реосигурања</i>		
Дунав Ре а.д.о. Београд	1.622.002	1.360.381
<i>Расходи по основу бонуса и попушта</i>		
МТС банка а.д. Београд	329	25
Дунав Турист д.о.о. Златибор	19	38
Дунав друштво за управљање добровољним пензијским фондом а.д. Београд	6	5
Дунав ауто д.о.о. Београд	2	10
	356	78
<i>Трошкови материјала, горива и енергије</i>		
Дунав ауто д.о.о. Београд	35	164
Дунав ауто логистика д.о.о. Београд	-	4
	35	168
<i>Трошкови рекламе, пропаганде и репрезентације</i>		
Дунав Турист д.о.о. Златибор	14.784	12.551
Дунав ауто д.о.о. Београд	4.461	153.488
Дунав ауто логистика д.о.о. Београд	245	973
	19.490	167.012
<i>Трошкови непроизводних услуга и остали нематеријални трошкови</i>		
Dunav Stockbroker а.д. Београд	41.306	30.630
Дунав ауто д.о.о. Београд	-	3
Дунав Турист д.о.о. Златибор	54	-
	41.360	30.633
<i>Трошкови зарада .нак. зарада и ост. п.р.</i>		
Дунав Турист д.о.о. Златибор	7.536	3.614
Дунав друштво за управљање добровољним пензијским фондом а.д. Београд	78.455	79.119
	85.991	82.733
<i>Трошкови закупа, одржавања и провизија</i>		
Дунав Ре а.д.о. Београд	24.246	16.405
Дунав ауто д.о.о. Београд	189.063	151.153
Дунав ауто логистика д.о.о. Београд	741	236
	214.050	167.794
<i>Финансијски расходи</i>		
МТС банка а.д. Београд	18.759	29.399
Дунав Ре а.д.о. Београд	3.393	12.438
	22.152	41.837
<i>Остали расходи</i>		
МТС банка а.д. Београд	98.688	139.328
Дунав Ре а.д.о. Београд	1.378	1.090
Дунав ауто д.о.о. Београд	39	-
	100.105	140.418
<i>Обезвређење потраживања и пласмана</i>		
МТС банка а.д. Београд	-	13
Dunav Stockbroker а.д. Београд	1.813	1.686
Дунав Турист д.о.о. Златибор	6.236	6.259
Дунав друштво за управљање добровољним пензијским фондом а.д. Београд	1.784	1.859
Дунав осигурање а.д. Бања Лука	3.646	1.790
Дунав ауто д.о.о. Београд	57.106	28.948
Дунав ауто логистика д.о.о. Београд	31	15
Дунав Ре а.д.о. Београд	12.202	12.057
	82.818	52.627
Укупно расходи	2.351.805	2.196.681
Расходи - нето	(1.439.355)	(1.338.233)

НАПОМЕНЕ УЗ ПОЈЕДИНАЧНЕ ФИНАНСИЈСКЕ ИЗВЕШТАЈЕ
31. децембар 2019. године
51. ТРАНСАКЦИЈЕ СА ПОВЕЗАНИМ ПРАВНИМ ЛИЦИМА (Наставак)

	У хиљадама динара	
	31. децембар 2019.	31. децембар 2018.
Актива:		
<i>Учешћа у капиталу (Напомена 29):</i>		
Дунав Турист д.о.о. Златибор	125.515	125.515
Дунав Ре а.д.о. Београд	433.626	433.626
Дунав друштво за управљање добровољним пензијским фондом а.д. Београд	229.470	229.470
Dunav Stockbroker а.д. Београд	973.739	973.739
Дунав ауто д.о.о. Београд	365.230	285.230
Дунав осигурање а.д. Бања Лука	93.215	93.215
	2.220.795	2.140.795
<i>Потраживања по основу премије осигурања:</i>		
Dunav Stockbroker а.д. Београд	82	-
Дунав Турист д.о.о. Златибор	82	63
Дунав друштво за управљање добровољним пензијским фондом а.д. Београд	205	214
Дунав ауто д.о.о. Београд	10.140	11.168
	10.509	11.445
<i>Потраживања по основу учешћа у накнади штета:</i>		
Дунав Ре а.д.о., Београд	132.790	49.908
<i>Остала потраживања</i>		
Дунав осигурање а.д. Бања Лука	5.853	5.409
Дунав ауто д.о.о. Београд	3.824	3.008
Дунав Турист д.о.о. Златибор	-	-
Дунав Ре а.д.о. Београд	31.894	30.410
	41.571	38.827
<i>Потраживања из специфичних послова, заједничког пословања и остала потраживања (Напомена 31)</i>		
Дунав Турист д.о.о. Златибор	2.593	521
Дунав Ре а.д.о. Београд	994	999
Дунав друштво за управљање добровољним пензијским фондом а.д. Београд	160	156
Dunav Stockbroker а.д. Београд	150	150
Дунав ауто логистика д.о.о. Београд	3	3
Дунав ауто д.о.о. Београд	33.520	4.601
	37.420	6.430
<i>Исправка вредности учешћа у капиталу (Напомена 29):</i>		
Дунав Турист д.о.о. Златибор	(125.515)	(125.515)
Дунав ауто д.о.о. Београд	(126.163)	(126.163)
Дунав осигурање а.д. Бања Лука	(34.626)	(34.626)
Dunav Stockbroker а.д. Београд	(286.794)	(286.794)
	(573.098)	(573.098)
<i>Исправка потраживања по основу премије осигурања:</i>		
Dunav stockbroker а.д. Београд	(55)	-
Дунав Турист д.о.о. Златибор	(65)	(52)
Дунав ауто д.о.о. Београд	(9.886)	(11.111)
Дунав друштво за управљање добровољним пензијским фондом а.д. Београд	(181)	(189)
	(10.187)	(11.352)
<i>Исправка вредности специфичних потраживања (Напомена 31):</i>		
Дунав Турист д.о.о. Златибор	(2.593)	(521)
Дунав Ре а.д.о. Београд	(994)	(999)
Дунав друштво за управљање добровољним пензијским фондом а.д. Београд	(160)	(156)
Dunav Stockbroker а.д. Београд	(150)	(150)
Дунав ауто логистика д.о.о. Београд	(3)	(3)
Дунав ауто д.о.о. Београд	(33.520)	(4.601)
	(37.420)	(6.430)
<i>Исправка вредности осталих потраживања:</i>		
Дунав осигурање а.д. Бања Лука	(3.991)	(1.824)
	(3.991)	(1.824)
Стање на дан	1.818.389	1.654.701

НАПОМЕНЕ УЗ ПОЈЕДИНАЧНЕ ФИНАНСИЈСКЕ ИЗВЕШТАЈЕ
31. децембар 2019. године
51. ТРАНСАКЦИЈЕ СА ПОВЕЗАНИМ ПРАВНИМ ЛИЦИМА (Наставак)

	У хиљадама динара	
	31. децембар 2019.	31. децембар 2018.
Пасива:		
<i>Обавезе за премију реосигурања</i>		
Дунав Ре а.д.о. Београд	370.442	311.419
	370.442	311.419
<i>Обавезе према добављачима (Напомена 41.1)</i>		
Дунав друштво за управљање добровољним пензијским фондом а.д. Београд	6.698	6.103
Дунав Ре а.д.о., Београд	-	-
Дунав Турист д.о.о. Златибор	637	35
Дунав ауто логистика д.о.о. Београд	203	108
Dunav Stockbroker а.д. Београд	2.816	1.709
Дунав ауто д.о.о. Београд	17.230	17.763
	27.584	25.718
Стање на дан	398.026	337.137

Накнаде кључном руководећем особљу

	У хиљадама динара	
	За годину која се завршава 31. децембра 2019.	31. децембра 2018.
Трошкови зарада - Извршни одбор	34.836	30.325
Накнада - Надзорни одбор	11.908	11.668
Укупно	46.744	41.993

52. НАЛАЗИ ЕКСТЕРНЕ КОНТРОЛЕ
52.1. Контрола Народне банке Србије

Народна банка Србије – Сектор за надзор над обављањем делатности осигурања, на основу Решења Г.бр.10167 од 30. новембра 2018. године, у периоду од 3. децембра 2018. до 20. марта 2019. године, извршила је ванредну непосредну контролу пословања Компаније.

Предмет ванредне контроле били су послови издавања полиса и усклађеност обрачуна премије осигурања са Тарифом премије за обавезно осигурање од аутоодговорности (АО) у периоду од 1. јануара 2017. до 20. марта 2019. године, о чему је сачињен Записник о контроли пословања бр. Пов. XXI-13/1/19 од 20. марта 2019. године.

У складу са налазом контроле изнетих у Записнику, Компанија је, у остављеном року за примедбе, не оспоравајући утврђено чињенично стање, доставила изјашњење, бр. 01-97626 од 23. априла 2019. године. У овом документу Компанија је обавестила Народну банку Србије о предузетим активностима у току и након завршетка непосредне контроле, за отклањање уочених слабости ИТ контрола у апликативном систему за моторна возила "Wind" и унапређење функционалности овог система, извршеним изменама и допунама аката пословне политике (Тарифе премије за осигурање АО), извршеним изменама и допунама интерног акта - Упутства начин рада на пословима закључивања осигурања од аутоодговорности и предузетим другим мерама и радњама за отклањање контролом утврђених неправилности и незаконитости у пословању Компаније, о чему је Народна банка Србије сачинила и Компанији доставила Службену белешку бр. Пов XXI-13/6/19 од 22. маја 2019. године.

НАПОМЕНЕ УЗ ПОЈЕДИНАЧНЕ ФИНАНСИЈСКЕ ИЗВЕШТАЈЕ
31. децембар 2019. године**52. НАЛАЗИ ЕКСТЕРНЕ КОНТРОЛЕ (Наставак)****52.1. Контрола Народне банке Србије (Наставак)**

На основу увида у приложена акта и изјашњење Компаније, у Службеној белешци Народне банке Србије констатовано је:

- да је Компанија, доношењем интерних аката и уређењем апликативних решења, предузела одређене мере и радње за унапређење система интерних контрола код примене адекватних тарифа;
- да приложена документација потврђује наведене активности Компаније на отклањању констатованих неправилности и незаконитости, с тим што би се оцена уређења апликативних решења могла утврдити након провере имплементације и уређених интерних процедура; и
- да је Компанија, код обавезног осигурања АО, ускладила акта пословне политике (Тарифу АО) чиме је обезбедила унапређење система интерних контрола и минимизирање ризика неадекватно одређене премије осигурања АО.

На основу спроведене непосредне контроле пословања Решењем Народне банке Србије Г.бр. 6279 од 16. јула 2019. године:

- *Компанији је наложено да "обезбеди праћење и контролу усклађености пословања с процедурама, актима пословне политике и другим интерним актима Компаније, у делу закључивања уговора о обавезном осигурању власника моторних возила од одговорности за штету причињену трећим лицима, а посебно приликом издавања тих полиса, обрачуна премије осигурања, односно преузимања ризика у осигурање" и да у року од 90 дана од дана пријема Решења, Народној банци Србије достави извештај о спровођењу наложене мере, са доказима и извештајем Интерне ревизије.*

Компанија је поступила по наложеној мери надзора и у остављеном року, Народној банци Србије, доставила Извештај о предузетим активностима за реализацију мере, бр. 01-245742 од 17. октобра 2019. године, са доказима о спроведеним активностима.

- *Изречена је новчана казна за Компанију и одговорно лице за послове продаје полиса АО у контролисаном периоду.*

Поступајући по изреченој мери, Компанија је извршила уплату новчане казне, о чему је обавестила Народну банку Србије, са приложеним доказима о уплати.

Народна банка Србије – Сектор за надзор над обављањем делатности осигурања, на основу Решења, Г. бр. 1792 од 4. марта 2019. године, у периоду од 6. марта 2019. до 16. јула 2019. године, обавила је непосредну контролу пословања Компаније. Предмет контроле били су одређени сегменти пословања Компаније у периоду од 1. јануара 2018. до 16. јула 2019. године и то: управљање трошковима спровођења осигурања, пословни однос са повезаним правним лицима и каналима дистрибуције АО и друго, по потреби контроле.

До датума састављања ових појединачних финансијских извештаја, Записник Народне банке Србије о предметној контроли није достављен Компанији.

Народна банка Србије – Сектор за надзор над обављањем делатности осигурања, је на основу увида у достављене извештаје, исправе и друге доказе Компаније, о спровођењу мера надзора, изречених тачка 1.1. и тачка 1.2. Решења Г. бр. 998 од 12. фебруара 2016. године (у даљем тексту: "Решење"), извршила поновну непосредну контролу пословања Компаније у делу поштовања рокова решавања одштетних захтева по основу осигурања од аутоодговорности прописаних Законом о обавезном осигурању у саобраћају и контролу потпуности, тачности и поузданости података евидентираних у електронској књизи штета по основу осигурања АО за 2018. годину, са стањем на дан 30. септембар 2018. године.

Претходна контрола је спроведена у складу са одредбама Закона о осигурању из 2004. године, који је у наведеном периоду био у примени и у складу са тим Законом донето је наведено Решење. Овом контролом поступка решавања одштетних захтева из основа АО у Компанији, обухваћен је период од 1. јануара 2014. године до дана контроле, о чему је сачињен Записник о контроли, бр. УНФИ II-317/5/15 од 24. августа 2015. године. У складу са налазом контроле, Народна банка Србије је у тачки 1.1. и 1.2. донетог Решења изрекла мере за отклањање контролом утврђених незаконитости и неправилности и утврдила рокове за њихово спровођење и за достављање извештаја и доказа о томе Народној банци Србије.

НАПОМЕНЕ УЗ ПОЈЕДИНАЧНЕ ФИНАНСИЈСКЕ ИЗВЕШТАЈЕ
31. децембар 2019. године**52. НАЛАЗИ ЕКСТЕРНЕ КОНТРОЛЕ (Наставак)****52.1. Контрола Народне банке Србије (Наставак)**

Поступајући по изреченим мерама надзора, Компанија је доставила извештај са доказима о реализацији мере надзора у тачки 1.2. Решења, бр. 01-208339 од 23. септембра 2019. године и извештај са доказима бр. 01-232755 од 21. октобра 2019. године.

С тим у вези, сачињена је Службена белешка бр. УНФИ II-106/1/17 од 23. јануара 2017. године, о спровођењу мера надзора Компаније наложених Решењем, којом је констатовано да је Компанија предузела одређене мере и радње за унапређење система интерних контрола у поступку решавања одштетних захтева, али да је у циљу коначне оцене потребно извршити непосредну контролу увидом у списе предмета штета, односно књигу штета/електронску евиденцију одштетних захтева, по ком основу је ова контрола и обављена у периоду од 26. децембра 2017. до 1. јула 2019. године (са прекидима). О извршеној контроли извршења мера надзора у Решењу из 2016. године, сачињена је Службена белешка бр. Пов/ХХI-19/1/19 од 1. јула 2019. године.

У поступку контроле поступања Компаније у складу са одредбама Закона о обавезном осигурању у саобраћају, у погледу усклађености поступака и радњи, односно поштовања рокова за решавање одштетних захтева по основу АО, на одабраном узорку, утврђено је да Компанија своје обавезе (по захтевима који су решени у износу мањем од 500 EUR) није измиривала у законом прописаном року од 8 дана, већ са просечним прекорачењем тог рока од 3,8 дана (претходном контролом констатовано је прекорачење овог рока од 11,92 дана), док је прекорачење рока код штета у којима су докази за утврђивање висине и основа штете достављани накнадно, износило просечно 10,16 дана (претходном контролом ово прекорачење је износило 11,92 дана). Код одштетних захтева који су решени у износу већем од 500 EUR, на одабраном узорку прекорачење је износило 9,83 дана, док је претходном контролом констатовано ово прекорачење од 18,81 дан.

На основу наведеног констатовано је да је Компанија остварила унапређење у усклађивању поступака и радњи за решавање одштетних захтева по основу осигурања АО са начином и роковима прописаним Законом о обавезном осигурању, али да није у потпуности поступала у складу са овим Законом чиме се изложила ризику неадекватне организације пословања у овом сегменту.

Контролом тачности и поузданости података у електронској књизи штета, утврђено је да електронска евиденција одштетних захтева из основа АО не садржи, у одређеном броју случајева, тачне податке (пре свега у делу датума пријема/подношења одштетних захтева, чиме се Компанија изложила оперативном ризику из тач. 10. ст.2. под 7) Одлуке о систему управљања у друштву за осигурање, односно ризику одсуства одговарајућег система интерних контрола.

На основу утврђених незаконитости и неправилности у пословању изречене су две мере надзора у Решењу Г.бр. 11109 од 30. децембра 2019. године којима је наложено Компанији да:

- Унапреди организацију рада тако да одштетне захтеве по основу осигурања АО решава у роковима прописаним Законом о обавезном осигурању у саобраћају и да Народној банци Србије до 30. јула 2020. године достави извештај о спроведеним активностима као и релевантне доказе о извршењу наведене мере, са стањем на дан 30. јуна 2020. године.
- Обезбеди адекватну контролу евидентирања података у електронској књизи одштетних захтева по основу осигурања АО, у погледу њихове тачности и да, такође до 30. јула 2020. године достави Народној банци Србије, извештај о спроведеним активностима, као и релевантне доказе о извршењу наведене мере, са стањем на дан 30. јуна 2020. године.

У складу са наведеним, Компанија предузима одређене активности за отклањање констатованих неправилности у пословању, односно активности за унапређење успостављеног система интерних контрола, а све у циљу елиминисања ризика у контролисаном сегменту пословања.

НАПОМЕНЕ УЗ ПОЈЕДИНАЧНЕ ФИНАНСИЈСКЕ ИЗВЕШТАЈЕ
31. децембар 2019. године

52. НАЛАЗИ ЕКСТЕРНЕ КОНТРОЛЕ (Наставак)

52.2. Контрола Пореске управе

Током 2014. године у Компанији је извршен поступак контроле обрачуна и плаћања пореза и доприноса по одбитку-порез на доходак грађана и осталих прихода за период од 1. јануара 2011. године до 30. септембра 2013. године у Главној филијали осигурања Крагујевац.

Министарство финансија, Пореска управа Центар за велике пореске обвезнике, на основу налога за теренску контролу бр. 47-00034/2014-ЦВПО-500 од 1. марта 2018. године, извршила је поновни поступак наведене контроле из 2014. године. Поступак је окончан Решењем бр. 47-00034/2014-ЦВПО-051 од 11. јула 2018. године којим је утврђена обавеза за порезе и доприносе и камата у укупном износу од 48.430 хиљада динара. Разлика износа обавезе по наведеном Решењу и Решењу из 2014. године плаћена у 2018. години у укупном износу од 7.876 хиљада динара.

На Решење бр. 47-00034/2014-ЦВПО-051 од 11. јула 2018. године у законском року Компанија је уложила жалбу Министарству финансија - Сектору за другостепени порески и царински поступак. Дана 17. априла 2019. године у Компанију је стигло Решење Министарства финансија Републике Србије, Одељење за другостепени порески поступак-Београд, бр. 47-04-01197/2018/39 од 8. априла 2019. године којим се поништава Решење Центра за велике пореске обвезнике бр. 47-00034/2014-ЦВПО-051, број предмета 865046748 од 11. јула 2018. године и предмет враћа првом степену на поновни поступак и одлучивање.

Министарство финансија Пореска управа Центар за велике пореске обвезнике, на основу налога за теренску контролу бр. 47-00034/2014-ЦВПО-51 од 16. априла 2019. године, извршила је други поновни поступак наведене контроле из 2014. године. Поступак је окончан Решењем бр. 47-00034/2014-ЦВПО-053 од 31. јула 2019. године којим је утврђен исти износ обавезе као у претходном решењу, у укупном износу од 48.430 хиљада динара, који је измирен. На Решење бр. 47-00034/2014-ЦВПО-053 од 31. јула 2019. године у законском року Компанија је уложила жалбу Министарству финансија - Сектору за другостепени порески и царински поступак.

53. МИШЉЕЊЕ ОВЛАШЋЕНОГ АКТУАРА

Мишљење овлашћених актуара је дато на основу оцене актуарских позиција у финансијским извештајима и годишњем извештају о пословању на које овлашћени актуари дају мишљење у складу са Законом о осигурању ("Службени гласник РС", бр. 139/2014) и Одлуком о садржини мишљења овлашћеног актуара ("Службени гласник РС", бр. 38/2015).

Овлашћени актуари дају позитивно мишљење на финансијске извештаје и годишњи извештај о пословању Компаније за 2019. годину.

На бази спроведених анализа и расположивих релевантних података, може се закључити да је премија осигурања Компаније утврђена у складу са актуарском струком и прописима и да обезбеђује трајно испуњење обавеза друштва из уговора о осигурању.

Техничке резерве Компаније су утврђене у складу са важећим прописима и актуарском струком и обезбеђују испуњење обавеза из уговора о осигурању.

54. ГОДИШЊИ ИЗВЕШТАЈ ИНТЕРНЕ РЕВИЗИЈЕ

У извештајима о раду интерне ревизије у периоду јануар - децембар 2019. године, детаљно су дати основни прописани подаци и информације: опис извршених интерних ревизија пословања (предмет ревизије); незаконитости, неправилности и пропусти утврђене у току интерних ревизија; препоруке за отклањање неправилности; друге сугестије и предлози; активности предузете на спровођењу препорука; начин обраде документације и поступка закључивања уговора о осигурању/издавања полиса и ликвидације штета.

НАПОМЕНЕ УЗ ПОЈЕДИНАЧНЕ ФИНАНСИЈСКЕ ИЗВЕШТАЈЕ
31. децембар 2019. године**54. ГОДИШЊИ ИЗВЕШТАЈ ИНТЕРНЕ РЕВИЗИЈЕ (Наставак)**

У периоду јануар - децембар 2019. године завршено је укупно 27 појединачних интерних ревизија. У извештајима интерних ревизора, дата је укупно 27 препорука за будући рад, у вези кориговања утврђених неправилности, које се, углавном, односе на поштовање прописаних интерних аката Компаније и процедура, и то:

- у првом тромесечју 2019. године обављено је укупно 6 ревизија и дата 7 препорука;
- у другом тромесечју 2019. године - укупно 8 ревизија и дата 9 препорука;
- у трећем тромесечју 2019. године - укупно 5 ревизија и дата једна препорука; и
- у четвртом тромесечју 2019. године обављено је укупно 8 ревизија и дата 10 препорука.

Интерни ревизори су, и у току 2019. године, континуирано пратили спровођење датих препорука за отклањање уочених неправилности, недостатака и пропуста у раду, као и за унапређење система рада, из претходног периода.

О наведеном су сачињена четири тромесечна извештаја о раду интерне ревизије, која су прихваћена од стране Комисије за ревизију и Надзорног одбора Компаније и достављена Народној банци Србије. Годишњи извештај о раду интерне ревизије у 2019. години, као и Извештај о мерама које су предузете поводом налаза интерне ревизије за отклањање утврђених неправилности, доставља се Скупштини Компаније ради разматрања и одлучивања.

55. РЕОСИГУРАЊЕ

Компанија врши реосигурање да би се смањила финансијска изложеност ризицима. Реосигурање је извршено код реосигуравајуће организације која представља контролисано друштво, а које је, надаље, извршило реосигурање у иностранству. Цеденти су највећим делом иностране реосигуравајуће организације.

Резервације средстава по основу осталих осигурања и преносне премије исказане су након умањења за реосигурања извршена код других осигуравајућих компанија укључујући и субсидијарну реосигуравајућу организацију.

56. УПРАВЉАЊЕ РИЗИЦИМА**56.1. Носиоци система управљања ризицима**

Стратегија управљања ризицима Компаније "Дунав осигурање" а.д.о. представља оквир за успостављање система управљања ризицима и њоме је дефинисано управљање ризицима, спремност за преузимање ризика и политике управљања ризицима у Компанији. Надзорни одбор Компаније доноси Стратегију управљања ризицима као део пословне стратегије, односно саставни део пословног плана Компаније.

Надлежности и одговорности Надзорног одбора и Извршног одбора уређене су Законом о осигурању, подзаконским актима Народне банке Србије и Статутом Компаније.

За спровођење система интерних контрола и система управљања ризицима одговорни су сви запослени у Компанији, који су дужни да се при обављању својих послова придржавају Стратегије управљања ризицима, правила и процедура којима се уређује спровођење система интерних контрола и управљање ризицима у Компанији.

Надлежности и одговорности запослених у Компанији као и руководиоца организационих јединица одређени су Стратегијом управљања ризицима, Правилником о организацији и систематизацији послова и Правилником о систему интерних контрола у Компанији "Дунав осигурање" а.д.о.

НАПОМЕНЕ УЗ ПОЈЕДИНАЧНЕ ФИНАНСИЈСКЕ ИЗВЕШТАЈЕ
31. децембар 2019. године

56. УПРАВЉАЊЕ РИЗИЦИМА (Наставак)

56.2. Врсте ризика које су предмет праћења и управљања

У оквиру **ризика осигурања** посебно се управља појединачним ризицима као што су: ризик неадекватно одређене премије, ризик неадекватног образовања техничких резерви, ризик осигурања који произилази из катастрофалних догађаја, посебне ризике који произилазе из промене висине, тренда (тенденције) и волатилности (одступања од очекиваног) стопа смртности (ризик смртности и ризик дуговечности), промене висине, тренда и волатилности стопа истека, раскида, обнове и откупа уговора о осигурању (ризик истека осигурања), промене висине, тренда и волатилности стопа инвалидности и болести (ризик обољевања), промене момента настанка и учесталости осигураних случајева, као и висине исплате при настанку тих случајева, ризик неадекватне процене ризика који се преузима у осигурање, ризик неадекватног одређивања нивоа самопридржаја или преузимање ризика већих од износа самопридржаја, односно непреношење вишка ризика изнад самопридржаја у саосигурање, реосигурање, остале ризике осигурања (професионалне и техничке) који су у складу са природом, обимом и сложености пословања Компаније.

У оквиру **тржишних ризика**, посебно се управља појединачним ризицима: ризик промене каматних стопа, ризик промене цена хартија од вредности, ризик промене цена непокретности, ризик приноса, девизни ризик, ризик конкуренције, ризик неадекватног прилагођавања захтевима корисника услуге осигурања, остале тржишне ризике у складу са природом, обимом и сложености пословања Компаније.

У оквиру **ризика неиспуњења обавеза друге уговорне стране** посебно се управља појединачним ризицима: ризик немогућности наплате инвестираних средстава, ризик немогућности наплате приноса од инвестираних средстава или закупа, ризик немогућности наплате потраживања по основу осигурања, саосигурања и реосигурања, остале ризике.

Ризик ликвидности обухвата појединачне ризике: ризик неадекватног управљања имовином и обавезама (*ALM -Asset Liability Management*), ризик погрешне процене, евидентирања, презентовања и обелодањивања вредности имовине и извора средстава Компаније, као и њених прихода, расхода и резултата пословања, ризик немогућности продаје имовине Компаније по књиговодственој вредности и немогућност наплате извршене продаје, ризик рочне неусклађености средстава и њихових извора, ризик немогућности измиривања обавеза по основу осигурања и другим основама, остале ризике.

У оквиру **оперативних ризика** прате се: ризик погрешног, неодговарајућег избора чланова Извршног одбора, Надзорног одбора и лица којима је поверено руковођење појединим пословима, ризик погрешног, неодговарајућег избора, распореда и постављања запослених у Компанији (квалификационо и бројно), ризик неадекватне организације пословања Компаније, информатички ризик, ризик погрешног и економски штетног уговарања послова, ризик превара, злоупотреба и других незаконитих активности, ризик уговарања, организовања и обављања послова супротно правилима струке осигурања, ризик одсуства система интерних контрола, процедура и поступака и остали ризици.

У оквиру **правних ризика** прате се: ризик налагања мера, односно изрицања казне од стране Народне банке Србије или другог надлежног органа, ризик немогућности извршења уговора (делимично или у целини), ризик могућих губитака из спорова, ризик од прања новца и финансирања тероризма и неуспостављања ефикасних процедура за спречавања прања новца и финансирања тероризма, остали ризици.

Други значајни ризици обухватају појединачне ризике: репутациони ризик, који проистиче из умањеног поверења јавности у пословање Компаније, стратешки ризик, који представља могућност настанка негативних ефеката на финансијски резултат или капитал Компаније услед непостојања одговарајућих политика и стратегија Компаније, њиховог неадекватног спровођења, као и услед промена у окружењу, односно изостанка одговарајућег реаговања на промене, ризици који настају при увођењу нових производа осигурања, укључујући и нове активности у вези са процесима и системима у Компанији, ризици по основу послова које је Компанија поверила трећим лицима, остали ризици који се процене као значајни.

Према степену утицаја на пословање Компаније, ризици се класификују у четири категорије:

- низак;
- средњи;
- висок; и
- екстреман ризик.

НАПОМЕНЕ УЗ ПОЈЕДИНАЧНЕ ФИНАНСИЈСКЕ ИЗВЕШТАЈЕ
31. децембар 2019. године
56. УПРАВЉАЊЕ РИЗИЦИМА (Наставак)
56.2. Врсте ризика које су предмет праћења и управљања (Наставак)

Мерење, односно процена ризика, врши се кроз квалитативну и квантитативну процену идентификованих ризика и догађаја тако што се: врши обрада сваког идентификованог ризика, анализирају постојеће контролне мере у Компанији, квантификују идентификовани ризици – кад год је то могуће, предлажу додатне мере и прати спровођење свих донетих мера.

Компанија, у оквиру управљања ризицима, врши сопствену процену ризика (*ORSA - Own Risk and Solvency Assessment*) и солвентности, чији резултати се узимају у обзир при доношењу стратешких одлука, планирању пословних активности и при управљању адекватношћу капитала.

При вршењу сопствене процене ризика и солвентности, Компанија идентификује све ризике којима је изложена или би могла бити изложена у пословању краткорочно и дугорочно.

Извештај о сопственој процени ризика и солвентности Компаније са квантитативним и квалитативним резултатима процене, закључцима и описом примењених метода и претпоставки, саставни је део Годишњег извештаја о пословању.

Документован извештај о сопственој процени ризика и солвентности надлежна организациона јединица за управљање ризицима подноси члановима управе Компаније.

56.3. Обелодањивање података у складу са захтевима МСФИ 4 "Уговори о осигурању"
Структура премије по врстама осигурања - диверсификованост портфолија осигурања

Структура премије по врстама осигурања - диверсификованост портфолија осигурања приказана је у табели у наставку:

	У хиљадама динара	
	За годину која се завршава	
	31. децембра	
	2019.	2018.
Врста осигурања		
(1) Осигурање од последица незгоде	820.266	849.675
(3) Осигурање моторних возила - каско	2.565.617	2.273.635
(7) Осигурање робе у превозу	279.261	244.832
(10) Осигурање од одговорности због употребе моторних возила	12.455.539	12.203.147
(8) и (9) Осигурање имовине	7.035.791	7.825.199
Остало	2.616.442	1.957.776
Укупно неживотно осигурање	25.772.916	25.354.264
(20) и (22) Животно осигурање	2.638.500	2.211.386
Укупна премија	28.411.416	27.565.650

НАПОМЕНЕ УЗ ПОЈЕДИНАЧНЕ ФИНАНСИЈСКЕ ИЗВЕШТАЈЕ
31. децембар 2019. године

56. УПРАВЉАЊЕ РИЗИЦИМА (Наставак)

56.3. Обелодањивање података у складу са захтевима МСФИ 4 "Уговори о осигурању"
(Наставак)

Обелодањивање података у вези са структуром ликвидираних штета

Структура ликвидираних штета по носиоцима ризика дата је у табели у наставку:

	У хиљадама динара За годину која се завршава 31. децембра					
	2019.			2018.		
	Живот	Неживот	Укупно	Живот	Неживот	Укупно
Ликвидиране штете у самопридржају	1.560.454	8.821.655	10.382.109	1.206.666	8.823.152	10.029.818
Удео реосигурања и саосигурања у ликвидираним штетама	-	441.776	441.776	-	516.819	516.819
Укупно ликвидиране штете	1.560.454	9.263.431	10.823.885	1.206.666	9.339.971	10.546.637

*износ ликвидираних штета не садржи трошкове ликвидације.

Структура ликвидираних штета по врстама осигурања-диверсификованост портфолија осигурања приказана је у табели у наставку:

Врста осигурања	У хиљадама динара За годину која се завршава 31. децембра	
	2019.	2018.
(1) Осигурање од последица незгоде	411.557	400.531
(3) Осигурање моторних возила - каско	1.474.145	1.338.957
(7) Осигурање робе у превозу	141.300	50.481
(10) Осигурање од одговорности због употребе моторних возила	4.054.428	3.935.165
(8) и (9) Осигурање имовине	2.419.812	2.594.720
Остало	762.189	1.020.117
Укупно неживотно осигурање	9.263.431	9.339.971
(20) и (22) Животно осигурање	1.560.454	1.206.666
Укупно штете	10.823.885	10.546.637

Компанија реосигурава део ризика које прибавља како би контролисала изложеност губицима и на тај начин смањила ризик концентрације. Компанија има комбинацију пропорционалних и непропорционалних уговора о реосигурању.

Самопридржај је један од основних чинилаца у опредељењу ризика који ће Компанија давати у покриће реосигурања, односно дела ризика који ће задржавати.

Ризик произилази из неадекватно одређеног нивоа самопридржаја, као и из ризика непримењивања подзаконских аката и интерних аката Компаније којима су дефинисане процедуре за реосигурање вишкова ризика односно изравнање ризика.

Компанија је спроводила одговорну и опрезну политику саосигурања и реосигурања вишкова ризика, у складу са Одлуком о критеријумима, начину утврђивања, табели максималног самопридржаја и укупном износу самопридржаја, као и Правилником о условима и начину саосигурања и реосигурања.

НАПОМЕНЕ УЗ ПОЈЕДИНАЧНЕ ФИНАНСИЈСКЕ ИЗВЕШТАЈЕ
31. децембар 2019. године
56. УПРАВЉАЊЕ РИЗИЦИМА (Наставак)**56.3. Обелодањивање података у складу са захтевима МСФИ 4 "Уговори о осигурању" (Наставак)****Обелодањивање података у вези са структуром ликвидираних штета (Наставак)**

Структура укупно остварене (меродавне) премије према носиоцима ризика, приказана је у следећој табели:

	У хиљадама динара За годину која се завршава 31. децембра					
	2019.			2018.		
	Живот	Неживот	Укупно	Живот	Неживот	Укупно
Остварена (меродавна) премија у самопридржају	2.411.299	22.329.613	24.740.912	2.106.757	20.956.403	23.063.160
Удео реосигурања и саосигурања	7.301	2.682.401	2.689.702	4.776	2.384.976	2.389.752
Укупно остварена (меродавна) премија	2.418.600	25.012.014	27.430.614	2.111.533	23.341.379	25.452.912

Структура техничких резерви

Обрачун техничких резерви Компанија врши у складу са Законом о осигурању, подзаконским актима донетим на основу закона и интерним актима Компаније.

Техничке резерве у самопридржају на дан 31. децембра 2019. године износе 28.555.529 хиљада динара, као што је презентовано у следећој табели:

	У хиљадама динара					
	31. децембар 2019.			31. децембар 2018.		
	Живот	Неживот	Укупно	Живот	Неживот	Укупно
Техничке резерве	5.440.196	25.023.797	30.463.993	4.751.036	22.544.875	27.295.911
Техничке резерве које падају на терет саосигураваача, реосигураваача	(3.330)	(1.905.134)	(1.908.464)	(2.061)	(1.478.510)	(1.480.571)
Укупно техничке резерве у самопридржају	5.436.866	23.118.663	28.555.529	4.748.975	21.066.365	25.815.340

Структура техничких резерви приказана је у Напомени 47.1, а структура технички резерве које падају на терет саосигураваача, реосигураваача приказана је у Напомени 47.2.

Кретање преносне премије

Кретање преносне премије приказано је у табели у наставку:

	У хиљадама динара					
	2019.			2018.		
	Само-придржај	Реосигурање и дато саосигурање	Меродавна премија укупног портфеља	Само-придржај	Реосигурање и дато саосигурање	Меродавна премија укупног портфеља
Преносна премија - 1. јануар	10.644.578	932.345	11.576.923	9.052.372	411.813	9.464.185
Бруто премија	25.463.289	2.948.127	28.411.416	24.655.366	2.910.284	27.565.650
Меродавна премија	(24.740.912)	(2.689.702)	(27.430.614)	(23.063.160)	(2.389.752)	(25.452.912)
Преносна премија - 31. децембар	11.366.955	1.190.770	12.557.725	10.644.578	932.345	11.576.923

* Бруто премија = фактурисана премија у текућем (обрачунском) периоду

НАПОМЕНЕ УЗ ПОЈЕДИНАЧНЕ ФИНАНСИЈСКЕ ИЗВЕШТАЈЕ
31. децембар 2019. године

56. УПРАВЉАЊЕ РИЗИЦИМА (Наставак)

56.3. Обелодањивање података у складу са захтевима МСФИ 4 "Уговори о осигурању" (Наставак)

Кретања резервисаних штета

Укупан износ резервисаних штета састоји се из резервисаних пријављених, а неликвидираних штета, резервисаних насталих непријављених штета и резервације за трошкове ликвидације и исплате штета. Обрачун резервисаних штета врши се према релевантним актима регулаторног органа Народне банке Србије и интерним актима Компаније.

У наредним прегледима износи резервисаних штета садрже и резервацију за трошкове.

Кретање *резервисаних пријављених штета* презентује се у наставку:

	2019.			У хиљадама динара 2018.		
	Резервисане настале пријављене штете у само-придржају	Учешће реосигуравача и саосигуравача у резервисаним штетама	Резервисане настале пријављене а нерешене штете укупног портфеља	Резервисане настале пријављене штете у само-придржају	Учешће реосигуравача и саосигуравача у резервисаним штетама	Резервисане настале пријављене а нерешене штете укупног портфеља
Стање - 1. јануар	4.197.488	508.305	4.705.793	3.832.504	697.109	4.529.613
Промене резервисаних штета	467.154	154.078	621.232	364.984	(188.804)	176.180
Стање - 31. децембар	4.664.642	662.383	5.327.025	4.197.488	508.305	4.705.793

*Бруто је у значењу да је у питању резервација помножена коефицијентом трошкова.

**Укупан портфељ = сопствени портфељ + примљена саосигурања

Стање просечног износа резервисаних штета (редовне/спор/укупно) приказано је у следећој табели:

	2019.			У хиљадама динара 2018.		
	Редовне	У спору	Укупно	Редовне	У спору	Укупно
Просечан износ резервисаних штета	664	1.023	833	755	920	839

Кретање *резервисаних непријављених штета* презентује се у наставку:

	2019.			У хиљадама динара 2018.		
	Резервисане настале непријављене штете у само-придржају	Учешће реосигуравача и саосигуравача у резервисаним штетама	Резервисане настале непријављене штете	Резервисане настале непријављене штете у само-придржају	Учешће реосигуравача и саосигуравача у резервисаним штетама	Резервисане настале непријављене штете
Стање - 1. јануар	6.064.985	37.860	6.102.845	5.707.053	32.897	5.739.950
Промене резервисаних штета	1.112.315	14.449	1.126.764	357.932	4.963	362.895
Стање - 31. децембар	7.177.300	52.309	7.229.609	6.064.985	37.860	6.102.845

*Бруто је у значењу да је у питању резервација помножена коефицијентом трошкова.

НАПОМЕНЕ УЗ ПОЈЕДИНАЧНЕ ФИНАНСИЈСКЕ ИЗВЕШТАЈЕ
31. децембар 2019. године

56. УПРАВЉАЊЕ РИЗИЦИМА (Наставак)

56.3. Обелодањивање података у складу са захтевима МСФИ 4 "Уговори о осигурању" (Наставак)

*Кретања резервисаних штета (Наставак)*Преглед *укупних резервисаних штета* даје се у наставку:

	2019.			У хиљадама динара 2018.		
	Резервисане штете у само-придржају	Учешће реосигуравача и саосигуравача у резервисаним штетама	Резервисане штете укупног портфеља	Резервисане штете у само-придржају	Учешће реосигуравача и саосигуравача у резервисаним штетама	Резервисане штете укупног портфеља
Стање - 1. јануар	10.262.473	546.165	10.808.638	9.539.557	730.006	10.269.563
Промене резервисаних штета	1.579.469	168.527	1.747.996	722.916	(183.841)	539.075
Стање - 31. децембар	11.841.942	714.692	12.556.634	10.262.473	546.165	10.808.638
- Неживот	11.703.855	714.692	12.418.547	10.214.897	546.165	10.761.062
- Живот	138.087	-	138.087	47.576	-	47.576

*Бруто је у значењу да је у питању резервација помножена коефицијентом трошкова.

**Укупан портфељ = сопствени портфељ + примљена саосигурања

У извештајној години дошло је до повећања укупно резервисаних штета портфеља у односу на претходну годину. Учешће реосигуравача и саосигуравача у резервисаним штетама је смањено у односу на претходну годину. Напред наведена кретања резултирала су растом резервисаних штета у самопридржају текуће године у односу на претходну годину.

Обелодањивање података у вези са меродавном премијом, меродавним штетама у самопридржају и трошковима по врстама осигурања

У табелама у наставку презентују се упоредни подаци о меродавним премијама и меродавним штетама у самопридржају Компаније, као и преглед трошкова спровођења осигурања за последње две године.

У хиљадама динара
за годину која се завршава
31. децембра

Врста осигурања	2019.				
	Укупна премија	Меродавна премија у само-придржају	Меродавне штете у само-придржају	ТСО	Салдо реосигурања
(1) Осигурање од последица незгоде	820.266	770.010	526.588	280.831	38.288
(3) Осигурање моторних возила - каско	2.565.617	2.332.088	1.602.526	921.798	46.622
(7) Осигурање робе у превозу	279.261	223.874	104.213	85.943	16.970
(10) Осигурање од одговорности због употребе моторних возила	12.455.539	12.245.195	4.733.831	3.959.452	29.353
(8) и (9) Осигурање имовине	7.035.791	4.965.760	2.314.443	1.579.507	1.776.161
Остало	2.616.442	1.792.686	1.722.841	970.201	591.329
Укупно неживотно осигурање	25.772.916	22.329.613	11.004.442	7.797.732	2.498.723
(20) и (22) Животно осигурање	2.638.500	2.411.299	1.666.289	622.899	7.628
Укупно	28.411.416	24.740.912	12.670.731	8.420.631	2.506.351

*салдо реосигурања = (удео реосигурања + дата саосигурања у премији) – (учешће реосигурања + дата саосигурања у накнади штета)

НАПОМЕНЕ УЗ ПОЈЕДИНАЧНЕ ФИНАНСИЈСКЕ ИЗВЕШТАЈЕ
31. децембар 2019. године

56. УПРАВЉАЊЕ РИЗИЦИМА (Наставак)

56.3. Обелодањивање података у складу са захтевима МСФИ 4 "Уговори о осигурању"
(Наставак)

Обелодањивање података у вези са меродавном премијом, меродавним штетама у самопридржају и трошковима по врстама осигурања (Наставак)

У хиљадама динара
за годину која се завршава
31. децембра

Врста осигурања	2018.				
	Укупна премија	Меродавна премија у само-придржају	Меродавне штете у само-придржају	ТСО	Салдо реосигурања
(1) Осигурање од последица незгоде	849.675	729.397	257.420	282.364	19.103
(3) Осигурање моторних возила - каско	2.273.635	2.016.155	1.437.222	753.004	58.398
(7) Осигурање робе у превозу	244.832	206.693	138.984	86.579	45.536
(10) Осигурање од одговорности због употребе моторних возила	12.203.147	11.751.389	4.944.366	4.285.091	(5.930)
(8) и (9) Осигурање имовине	7.825.199	4.755.406	2.457.993	1.405.562	1.890.253
Остало	1.957.776	1.497.363	954.274	1.127.868	381.419
Укупно неживотно осигурање	25.354.264	20.956.403	10.190.259	7.940.468	2.388.779
(20) и (22) Животно осигурање	2.211.386	2.106.757	1.219.960	564.244	4.686
Укупно	27.565.650	23.063.160	11.410.219	8.504.712	2.393.465

*салдо реосигурања = (удео реосигурања + дата саосигурања у премији) – (учешће реосигурања + дата саосигурања у накнади штета)

Обелодањивање података у вези са меродавним техничким резултатом (брuto)

Врста осигурања	Технички резултат (МШ:МП) у%	
	31. децембар 2019.	31. децембар 2018.
(1) Осигурање од последица незгоде	93,87	51,88
(2) Добровољно здравствено осигурање	99,28	96,10
(3) Осигурање моторних возила - каско	95,67	98,39
(4) Осигурање шинских возила	(7,25)	9,97
(5) Осигурање ваздухоплова	45,02	39,16
(6) Осигурање пловних објеката	121,60	103,14
(7) Осигурање робе у превозу	92,55	96,28
(8) Осигурање имовине од пожара и других опасности	26,13	44,09
(9) Остала осигурања имовине	61,76	67,54
(10) Осигурање од одговорности због употребе моторних возила	48,30	52,26
(11) Осигурање од одговорности због употребе ваздухоплова	(0,42)	(2,37)
(12) Осигурање од одговорности због употребе пловних објеката	89,19	(17,06)
(13) Осигурање од опште одговорности	222,78	51,54
(14) Осигурање кредита	144,44	152,21
(15) Осигурање јемства	(4,16)	587,25
(16) Осигурање финансијских губитака	38,42	82,73
(17) Осигурање трошкова правне заштите	-	-
(18) Осигурање помоћи на путовању	76,22	41,96
Укупно неживотно осигурање	61,30	59,64
(20) Осигурање живота	88,71	74,63
(22) Допунско осигурање уз осигурање живота	56,64	53,22
Укупно животно осигурање	86,75	73,13
Укупно	63,64	60,80

НАПОМЕНЕ УЗ ПОЈЕДИНАЧНЕ ФИНАНСИЈСКЕ ИЗВЕШТАЈЕ
31. децембар 2019. године
56. УПРАВЉАЊЕ РИЗИЦИМА (Наставак)**56.3. Обелодањивање података у складу са захтевима МСФИ 4 "Уговори о осигурању" (Наставак)***Обелодањивање података у вези са меродавним техничким резултатом у самопридржају*

	Технички резултат (МШ:МП) у%	
	31. децембар 2019.	31. децембар 2018.
Врста осигурања		
(1) Осигурање од последица незгоде	96,00	49,82
(2) Добровољно здравствено осигурање	103,36	99,71
(3) Осигурање моторних возила - каско	96,40	101,36
(4) Осигурање шинских возила	(4,89)	(11,60)
(5) Осигурање ваздухоплова	29,94	111,83
(6) Осигурање пловних објеката	122,58	103,95
(7) Осигурање робе у превозу	70,30	102,32
(8) Осигурање имовине од пожара и других опасности	42,27	64,82
(9) Остала осигурања имовине	75,89	78,24
Осигурање од одговорности због употребе моторних возила	48,48	52,63
(11) Осигурање од одговорности због употребе ваздухоплова	(18,97)	(42,83)
Осигурање од одговорности због употребе пловних објеката	124,61	(62,03)
(13) Осигурање од опште одговорности	322,58	134,69
(14) Осигурање кредита	149,37	152,92
(15) Осигурање јемства	(2,54)	562,26
(16) Осигурање финансијских губитака	6,46	537,89
(17) Осигурање трошкова правне заштите		-
(18) Осигурање помоћи на путовању	76,22	41,96
Укупно неживотно осигурање	65,64	64,83
(20) Осигурање живота	89,07	74,86
(22) Допунско осигурање уз осигурање живота	56,64	53,22
Укупно животно осигурање	87,08	73,34
Укупно	67,83	65,64

56.4. Обелодањивање података у складу са МСФИ 7 "Финансијски инструменти: обелодањивања"**Категорије финансијских инструмената**

	У хиљадама динара	
	31. децембар 2019.	31. децембар 2018.
Финансијска средства		
Дугорочни финансијски пласмани	469.807	353.186
Потраживања	4.973.899	4.056.805
Финансијски пласмани	27.546.609	21.815.222
Готовински еквиваленти и готовина	1.957.687	1.802.091
Потраживања за нефактурисан приход	2.122	196
Стање на дан	34.950.124	28.027.500
Финансијске обавезе		
Краткорочне финансијске обавезе	-	16.273
Обавезе по основу штета	63.063	147.102
Обавезе за премију	1.218.606	1.083.866
Обавезе за провизију	51.827	41.242
Обавезе према добављачима	178.772	174.388
Обавезе за дивиденде	2.011.341	1.239.994
Унапред обрачунати трошкови	28.895	19.303
Стање на дан	3.552.504	2.722.168

НАПОМЕНЕ УЗ ПОЈЕДИНАЧНЕ ФИНАНСИЈСКЕ ИЗВЕШТАЈЕ
31. децембар 2019. године
56. УПРАВЉАЊЕ РИЗИЦИМА (Наставак)
56.4. Обелодањивање података у складу са МСФИ 7 "Финансијски инструменти: обелодањивања" (Наставак)

Ризици који потичу од финансијских инструмената обухватају:

- кредитни ризик;
- тржишни ризик који се састоји од три врсте ризика: девизног ризика, каматног ризика и ризика промене цене финансијског инструмента; и
- ризик ликвидности.

56.4.1. Кредитни ризик

Изложеност кредитном ризику посебно се обелодањује за следеће категорије финансијских средства, односно финансијске имовине:

- дугорочни финансијски пласмани,
- финансијски пласмани и
- потраживања.

Постоји значајна разлика у степену изложености Компаније кредитном ризику у зависности од тога о којој се категорији финансијског инструмента ради. Кредитном ризику су највише изложена потраживања од осигураника по основу фактурисане премије осигурања и обрачунатих камата по основу кашњења у измиривању обавеза од стране дужника. Имајући у виду да се последњих година ликвидност у привреди повећава, и самим тим се повећава и наплата потраживања по основу премије осигурања, кредитни ризик код овог инструмента је значајно мањи него што је то био случај у ранијим периодима.

У процесу управљања кредитним ризиком, Компанија управља ризицима који произилазе из уложених средстава у хартије од вредности којима се тргује и ризиком бонитета осигураника, интерно категорисаних у сегмент великих клијената и осталим ризицима који стоје у вези са наплатом потраживања.

Просечан период наплате потраживања током 2019. године био је 64 дана (2018. година: 52 дана).

Максимална изложеност кредитном ризику је приказана у следећој табели:

Финансијска имовина	У хиљадама динара			
	31. децембар 2019.			31. децембар 2018.
	Бруто износ	Исправка вредности	Нето износ	Нето износ
Дугорочни финансијски пласмани	1.587.093	(1.117.286)	469.807	353.186
Потраживања	14.017.789	(9.043.890)	4.973.899	4.056.805
Финансијски пласмани	29.273.078	(1.726.469)	27.546.609	21.815.222
Укупно:	44.877.960	(11.887.645)	32.990.315	26.225.213

НАПОМЕНЕ УЗ ПОЈЕДИНАЧНЕ ФИНАНСИЈСКЕ ИЗВЕШТАЈЕ
31. децембар 2019. године
56. УПРАВЉАЊЕ РИЗИЦИМА (Наставак)**56.4. Обелодањивање података у складу са МСФИ 7 "Финансијски инструменти: обелодањивања" (Наставак)****56.4.1. Кредитни ризик (Наставак)**

Изложеност кредитном ризику, у погледу потраживања, приказана је и на основу старосне структуре потраживања која је дата у следећој табели:

Старосна структура потраживања	У хиљадама динара 31. децембар 2019.		
	Бруто износ	Исправка вредности	Нето износ
Недоспело	4.394.107	(403.878)	3.990.229
Кашњење од 0-90 дана	1.034.737	(374.804)	659.933
Кашњење од 91-180 дана	470.311	(416.413)	53.898
Кашњење од 181-270 дана	341.984	(327.909)	14.075
Кашњење преко 271 дана	7.776.650	(7.520.886)	255.764
Укупно	14.017.789	(9.043.890)	4.973.899

Нето потраживања у укупном износу од 323.737 хиљада динара са кашњењем преко 90 дана на дан 31. децембра 2019. године нису исправљена имајући у виду да су наплаћена закључно са 31. јануаром 2020. године.

56.4.2. Тржишни ризици – Девизни, каматни и ризик ликвидности**Девизни ризик**

Под девизним ризиком подразумева се вероватноћа настанка негативних ефеката на финансијски резултат и капитал Компаније услед промене вредности девизних курса. Девизном ризику су изложене све позиције активе и пасиве у девизама, као и потраживања и обавезе индексираним страном валутом.

Компанија управља девизним ризиком у циљу ограничавања могућих губитака због промена курса страних валута и одржавања ризика на нивоу који је прихватљив из угла резултата пословања, адекватности капитала и захтева за очувањем ликвидности.

Изложеност Компаније девизном ризику на дан **31. децембра 2019. године** је дата у наредној табели:

	У хиљадама динара				
	USD	EUR	Остале валуте	РСД	Укупно
Финансијска средства					
Дугорочни финансијски пласмани	-	153.684	-	316.123	469.807
Потраживања	-	10.372	194	4.963.333	4.973.899
Финансијски пласмани	49.305	2.371.595	-	25.125.709	27.546.609
Готовински еквиваленти и готовина	15.147	403.625	53.187	1.485.728	1.957.687
Потраживања за нефактурисани приход	-	-	-	2.122	2.122
Укупно	64.452	2.939.276	53.381	31.893.015	34.950.124
Финансијске обавезе					
Обавезе за премије и штете	-	-	-	1.281.669	1.281.669
Обавезе за провизију и регресе	-	2.148	-	49.679	51.827
Обавезе према добављачима	-	354	-	178.418	178.772
Обавезе за дивиденде	-	-	-	2.011.341	2.011.341
Унапред обрачунати трошкови	-	-	-	28.895	28.895
Укупно	-	2.502	-	3.550.002	3.552.504
Нето девизна позиција - 31. децембар 2019.	64.452	2.936.774	53.381	28.343.013	31.397.620

НАПОМЕНЕ УЗ ПОЈЕДИНАЧНЕ ФИНАНСИЈСКЕ ИЗВЕШТАЈЕ
31. децембар 2019. године
56. УПРАВЉАЊЕ РИЗИЦИМА (Наставак)**56.4. Обелодањивање података у складу са МСФИ 7 "Финансијски инструменти: обелодањивања" (Наставак)****56.4.2.Тржишни ризици – Девизни, каматни и ризик ликвидности (Наставак)****Девизни ризик (Наставак)**

Изложеност Компаније девизном ризику на дан **31. децембра 2018. године** је дата у наредној табели:

	У хиљадама динара				
	USD	EUR	Остале валуте	РСД	Укупно
Финансијска средства					
Дугорочни финансијски пласмани	-	36.282	-	316.904	353.186
Потраживања	-	10.265	394	4.046.146	4.056.805
Финансијски пласмани	-	2.405.885		19.409.337	21.815.222
Готовински еквиваленти и готовина	52.148	439.571	48.323	1.262.049	1.802.091
Потраживања за нефактурисани приход	-	-	-	196	196
Укупно	52.148	2.892.003	48.717	25.034.632	28.027.500
Финансијске обавезе					
Краткорочне финансијске обавезе	-	-	-	16.273	16.273
Обавезе за премије и штете	-	-	-	1.230.968	1.230.968
Обавезе за провизију и регресе	-	1.183	-	40.059	41.242
Обавезе према добављачима	-	14.205	-	160.183	174.388
Обавезе за дивиденде	-	-	-	1.239.994	1.239.994
Унапред обрачунати трошкови	-	-	-	19.303	19.303
Укупно	-	15.388	-	2.706.780	2.722.168
Нето девизна позиција - 31. децембар 2018.	52.148	2.876.615	48.717	22.327.852	25.305.332

Компанија је изложена девизном ризику првенствено преко дугорочних и краткорочних финансијских пласмана, потраживања и готовине и готовинских еквивалената, као и обавеза према добављачима које су деноминовани у иностраној валути.

Каматни ризик

У процесу идентификовања каматног ризика Компанија прати трансакције којима се врши депоновање и улагање краткорочних компанијских извора, пре свега техничких резерви у дугорочне облике имовине, као и дугорочних извора у краткорочне облике имовине, константно имајући у фокусу хоризонталну и вертикалну усклађеност активе и пасиве.

Кретање тржишних каматних стопа на депозите везано је за кретање референтне стопе Народне банке Србије.

Референтна каматна стопа Народне банке Србије имала је три смањења током 2019. године. Прво смањење са 3,00% на 2,75% у јулу, друго са 2,75% на 2,50% у августу, а треће са 2,50% на 2,25% у децембру 2019. године.

НАПОМЕНЕ УЗ ПОЈЕДИНАЧНЕ ФИНАНСИЈСКЕ ИЗВЕШТАЈЕ
31. децембар 2019. године

56. УПРАВЉАЊЕ РИЗИЦИМА (Наставак)

56.4. Обелодањивање података у складу са МСФИ 7 "Финансијски инструменти: обелодањивања" (Наставак)

56.4.2. Тржишни ризици – Девизни, каматни и ризик ликвидности (Наставак)

Каматни ризик (Наставак)

Изложеност каматном ризику је дата у односу на каматне стопе по којима Компанија пласира средства и каматне стопе по којима су узете финансијске обавезе у складу са подацима презентованим у наредној табели:

Финансијска имовина	Распон каматних стопа (на годишњем нивоу)	
Дугорочни финансијски пласмани	5,85% 2,00%	Државне ХоВ остало Орочени депозити
Потраживања	У висини прописане затезне камате	Орочени депозити
Финансијски пласмани	1% - 3,55% 0,6% - 3,75%	Државне ХоВ

Компанија прати промене каматних стопа на финансијском тржишту и у складу са променама предузима активности улагања у пласмане који носе мањи каматни ризик.

Како би се умањили ефекти променљивости тржишних каматних стопа на зарађивачку позицију портфолија, Компанија је део средстава у 2018. и 2019. години инвестирала у државне хартије од вредности, са променљивом каматном стопом.

У случају промене каматних стопа за $\pm 1\%$, ефекат на нето остали резултат износио би ± 559.627 хиљада динара.

Ризик промене цене финансијског инструмента

Ризик промене цене финансијског инструмента је ризик флукуације тржишних цена власничких и дужничких хартија од вредности који утиче на промену њихове фер вредности.

Највећи део финансијских средстава Компаније односи се на државне хартије од вредности и у нешто мањем проценту на акције правних лица које су подложне ризику промене цена.

Како би се умањио утицај ризика промене цена харија од вредности, део слободних средстава је инвестиран у најквалитетније акције емитената које се котирају на Prime Listing Берзе А.

НАПОМЕНЕ УЗ ПОЈЕДИНАЧНЕ ФИНАНСИЈСКЕ ИЗВЕШТАЈЕ
31. децембар 2019. године

56. УПРАВЉАЊЕ РИЗИЦИМА (Наставак)

56.4. Обелодањивање података у складу са МСФИ 7 "Финансијски инструменти: обелодањивања" (Наставак)

56.4.2. Тржишни ризици – Девизни, каматни и ризик ликвидности (Наставак)

Ризик промене цене финансијског инструмента (Наставак)

Књиговодствена вредност финансијских средстава и обавеза на крају извештајног периода дата је у следећем прегледу:

	У хиљадама динара	
	31. децембар 2019.	31. децембар 2018.
Финансијска средства		
<i>Некаматносна</i>		
Дугорочни финансијски пласмани	316.123	316.904
Потраживања	4.973.899	4.056.805
Финансијски пласмани	1.589.958	1.190.489
Готовина и готовински еквиваленти	564.600	595.916
Потраживања за нефактурисан приход	2.122	196
	7.446.702	6.160.310
<i>Фиксна каматна стопа</i>		
Дугорочни финансијски пласмани	153.684	36.282
Финансијски пласмани	25.584.651	19.914.768
Готовина и готовински еквиваленти	246.944	13.092
	25.985.279	19.964.142
<i>Варијабилна каматна стопа</i>		
Финансијски пласмани	372.000	709.965
Готовина и готовински еквиваленти	1.146.143	1.193.083
	1.518.143	1.903.048
	34.950.124	28.027.500
<i>Каматни геп:</i>		
- фиксна камата	3.164.602	2.976.554
- варијабилна камата	1.731	20.189
Финансијске обавезе		
<i>Некаматносна</i>		
Краткорочне финансијске обавезе	-	16.273
Обавезе по основу штета	63.063	147.102
Обавезе за премију	1.218.606	1.083.866
Обавезе за провизију	51.827	41.242
Обавезе према добављачима	178.772	174.388
Обавезе за дивиденде	2.011.341	1.239.994
Унапред обрачунати трошкови	28.895	19.303
	3.552.504	2.722.168

Ризик ликвидности

Компанија управља ризиком ликвидности одржавајући одговарајуће новчане резерве континуираним праћењем планираног и стварног новчаног тока, као и одржавањем адекватног односа доспећа финансијских средстава и обавеза.

Одржавање ликвидности Компаније у 2019. години није дошло ни у једном тренутку у питање.

НАПОМЕНЕ УЗ ПОЈЕДИНАЧНЕ ФИНАНСИЈСКЕ ИЗВЕШТАЈЕ
31. децембар 2019. године
56. УПРАВЉАЊЕ РИЗИЦИМА (Наставак)**56.4. Обелодањивање података у складу са МСФИ 7 "Финансијски инструменти: обелодањивања" (Наставак)****56.4.2. Тржишни ризици – Девизни, каматни и ризик ликвидности (Наставак)****Ризик ликвидности (Наставак)**

Следеће табеле приказују детаље преосталих уговорених доспећа финансијских средстава. Приказани износи засновани су на *недисконтованим токовима готовине* насталим на основу финансијских средстава, на основу најранијег датума на који ће Компанија бити у могућности да наплати потраживања.

Доспећа финансијских средстава

	У хиљадама динара 31. децембар 2019.				
	Мање од месец дана	Од 1 до 3 месеца	Од 3 месеца до 1 године	Од 1 до 5 година	Укупно
Некаматносна	2.094.166	1.200.812	3.464.398	687.326	7.446.702
Фиксна каматна стопа	4.257.733	7.438.910	17.285.648	167.590	29.149.881
Варијабилна каматна стопа	1.323.582	196.292	-	-	1.519.874
	7.675.481	8.836.014	20.750.046	854.916	38.116.457

	У хиљадама динара 31. децембар 2018.				
	Мање од месец дана	Од 1 до 3 месеца	Од 3 месеца до 1 године	Од 1 до 5 година	Укупно
Некаматносна	1.934.233	1.412.822	2.423.798	389.456	6.160.309
Фиксна каматна стопа	1.579.369	10.702.561	10.609.000	49.766	22.940.696
Варијабилна каматна стопа	1.293.772	-	629.465	-	1.923.237
	4.807.374	12.115.383	13.662.263	439.222	31.024.242

Доспећа финансијских обавеза

	У хиљадама динара 31. децембар 2019.				
	Мање од месец дана	Од 1 до 3 месеца	Од 3 месеца до 1 године	Од 1 до 5 година	Укупно
Некаматносне	2.447.225	283.759	821.520	-	3.552.504
	2.447.225	283.759	821.520	-	3.552.504

	У хиљадама динара 31. децембар 2018.				
	Мање од месец дана	Од 1 до 3 месеца	Од 3 месеца до 1 године	Од 1 до 5 година	Укупно
Некаматносне	1.188.866	598.860	934.442	-	2.722.168
	1.188.866	598.860	934.442	-	2.722.168

НАПОМЕНЕ УЗ ПОЈЕДИНАЧНЕ ФИНАНСИЈСКЕ ИЗВЕШТАЈЕ
31. децембар 2019. године
56. УПРАВЉАЊЕ РИЗИЦИМА (Наставак)**56.4. Обелодањивање података у складу са МСФИ 7 "Финансијски инструменти: обелодањивања" (Наставак)****56.4.2. Тржишни ризици – Девизни, каматни и ризик ликвидности (Наставак)****Ризик ликвидности (Наставак)**

На дан 31. децембра 2018. године најликвиднија имовина Компаније, чија је рочност доспећа до месец дана износи 7.675.481 хиљаду динара, док истовремено краткорочне обавезе које доспевају у року до месец дана износе 2.447.225 хиљада динара, што указује да постоји вишак ликвидних средстава у односу на обавезе. Овај вишак ликвидних средстава преносиће се сукцесивно кроз наредне периоде, што указује да су створени услови за континуирано остваривање ликвидности Компаније.

Фер вредност финансијских инструмената

	31. децембар 2019.		У хиљадама динара 31. децембар 2018.	
	Књигово- дствена вредност	Фер вредност	Књигово- дствена вредност	Фер вредност
Финансијска средства				
Дугорочни финансијски пласмани	469.807	469.807	353.186	353.186
Потраживања	4.973.899	4.973.899	4.056.805	4.056.805
Финансијски пласмани	27.546.609	27.546.609	21.815.222	21.815.222
Готовина и готовински еквиваленти	1.957.687	1.957.687	1.802.091	1.802.091
Остала потраживања	2.122	2.122	196	196
Стање на дан	34.950.124	34.950.124	28.027.500	28.027.500
Финансијске обавезе				
Краткорочне финансијске обавезе	-	-	16.273	16.273
Обавезе по основу штета	63.063	63.063	147.102	147.102
Обавезе за премију	1.218.606	1.218.606	1.083.866	1.083.866
Обавезе за провизију	51.827	51.827	41.242	41.242
Добављачи	178.772	178.772	174.388	174.388
Обавезе за дивиденде	2.011.341	2.011.341	1.239.994	1.239.994
Остале обавезе	28.895	28.895	19.303	19.303
Стање на дан	3.552.504	3.552.504	2.722.170	2.722.168

Фер вредност финансијске имовине и финансијских обавеза одређује се на следећи начин:

- Ниво 1 одмеравања фер вредности произилази из котиране тржишне вредности (некориговане) на активним тржиштима за идентичну имовину и обавезе.
- Ниво 2 одмеравања фер вредности произилази из улазних параметара, различитих од котиране тржишне вредности обухваћене Нивоом 1, а које су видљиве из средстава или обавеза, директно (на пример, цена) или индиректно (на пример, проистекло из цене).
- Ниво 3 одмеравања фер вредности произилази из техника процењивања које укључују улазне параметре за финансијска средства или обавезе, а који представљају податке који се не могу наћи на тржишту (неистражени улазни параметри).

Наредна табела представља анализу финансијских инструмената који су вредновани након почетног признавања по фер вредности, груписаних у нивое од 1 до 3, у зависности од степена могућности процене фер вредности.

НАПОМЕНЕ УЗ ПОЈЕДИНАЧНЕ ФИНАНСИЈСКЕ ИЗВЕШТАЈЕ
31. децембар 2019. године
56. УПРАВЉАЊЕ РИЗИЦИМА (Наставак)**56.4. Обелодањивање података у складу са МСФИ 7 "Финансијски инструменти: обелодањивања" (Наставак)****56.4.2. Тржишни ризици – Девизни, каматни и ризик ликвидности (Наставак)****Ризик ликвидности (Наставак)****Фер вредност финансијских инструмената (Наставак)**

	У хиљадама динара			
	31. децембар 2019.			
	Ниво 1	Ниво 2	Ниво 3	Укупно
Финансијска средства				
Дугорочни финансијски пласмани	-	-	469.807	469.807
Потраживања	-	-	4.973.899	4.973.899
Финансијски пласмани	24.863.784	2.506.075	176.750	27.546.609
Готовина и еквиваленти	1.957.687	-	-	1.957.687
Остала потраживања	-	-	2.122	2.122
Стање на дан	26.821.471	2.506.075	5.622.578	34.950.124
Финансијске обавезе				
Краткорочне финансијске обавезе	-	-	-	-
Обавезе по основу штета	-	-	63.063	63.063
Обавезе за премију	-	-	1.218.606	1.218.606
Обавезе за провизију	-	-	51.827	51.827
Добављачи	-	-	178.772	178.772
Обавезе за дивиденде	-	-	2.011.341	2.011.341
Остале обавезе	-	-	28.895	28.895
Стање на дан	-	-	3.552.504	3.552.504

Током године није било ставки које би по хијерархији мера фер вредности биле рекласификоване из једног нивоа у други.

57. СУДСКИ СПОРОВИ

У периоду од 1. јануара до 31. децембра 2019. године, Компанија је примила 1.846 нове тужбе за накнаду штете. Са предметима пренетим из претходних година (2.543) број предмета за поступање је био 4.389. Од наведеног броја, на основу правоснажних пресуда (усвајајућих или одбијајућих), решења, вансудских и судских поравнања, решено је 1.799 предмета и исплаћен је износ од 520.860 хиљада динара.

У делу судске наплате дугујуће премије осигурања и регреса, у наведеном периоду су покренута 4.259 нова судска поступка наплате. Из претходних година је пренето 11.960 предмета. Број предмета у раду у 2019. години је био 16.219, који обухватају парничне, извршне, стечајне и ликвидационе поступке. Завршено је 4.237 предмета, а наплаћен је укупан износ од 408.085 хиљада динара.

На дан 31. децембра 2019. године у раду је било 218 предмета ван области осигурања, од чега 64 предмета у којима је Компанија тужена страна. У току 2019. године примљено је укупно 69 нових предмета ван области осигурања, а окончан је 71 предмет. У предметима је укупно наплаћено у корист Компаније 58.218 хиљада динара, а исплаћено на терет Компаније 10.898 хиљада динара.

На дан 31. децембра 2019. године, против Компаније се воде судски спорови ван области осигурања чија је процењена вредност 54.840 хиљада динара, за које су у овим појединачним финансијским извештајима призната резервисања у истом износу (Напомена 38).

НАПОМЕНЕ УЗ ПОЈЕДИНАЧНЕ ФИНАНСИЈСКЕ ИЗВЕШТАЈЕ
31. децембар 2019. године
58. ПОРЕСКИ РИЗИЦИ

Компанија у току редовног пословања ступа у пословне односе са повезаним правним лицима. Приликом састављања приложених појединачних финансијских извештаја, Компанија је исказала ефекте трансферних цена на обрачунати порез на добитак на основу најбоље процене. При томе, у складу са пореским законима Републике Србије, Компанија је у обавези да достави порески биланс за 2019. годину и другу пратећу документацију, укључујући извештај о трансферним ценама, Пореској управи Републике Србије до 30. јуна 2020. године.

Поред тога, порески прописи Републике Србије предмет су честих измена и различитих тумачења. Тумачења пореских закона од стране пореских и других власти у односу на трансакције и активности Компаније могу се разликовати од тумачења руководства Компаније. Постоји неизвесност да ли су тумачења руководства Компаније и пратећа документација довољне, и да ли одговарају захтевима и тумачењима пореских и других органа.

Руководство Компаније сматра да евентуална различита тумачења неће имати материјално значајних последица по појединачне финансијске извештаје Компаније.

59. НЕУСАГЛАШЕНА ПОТРАЖИВАЊА И ОБАВЕЗЕ

Компанија је у складу са чланом 22. Закона о рачуноводству ("Службени гласник РС", бр. 73/2019) била дужна да изврши усаглашавање потраживања и обавеза пре састављања финансијских извештаја. Компанија је послала ИОС-е својим комитентима на дан 31. октобра 2019. године.

Укупна потраживања Компаније од правних лица у 2019. години износе 12.031.995 хиљада динара.

<u>Структура потраживања</u>	<u>У хиљадама динара</u>
Друштва у поступку стечаја	3.958.856
Утужена потраживања	461.918
Потраживања од правних лица којима је послат захтев за усаглашавање стања	7.611.221
Укупно	12.031.995

Потраживања у реструктурирању, утужена и у стечају су исправљена у износу од 100%.

Преглед усаглашености потраживања у 2019. години приказан је у следећој табели:

	<u>Број комитената</u>		<u>Премија</u>		<u>Камата</u>		<u>Остала потраживања</u>		<u>Укупно</u>	
Усаглашено	11.227	74,31%	5.239.448	91,54%	27.208	39,35%	1.704.897	93,76%	6.971.553	91,60%
Није усаглашено	3.882	25,69%	484.300	8,46%	41.932	60,65%	113.436	6,24%	639.668	8,40%
- оспорено	61	0,40%	21.242	0,37%	1.379	1,99%	7.413	0,41%	30.034	0,39%
- није се вратио ИОС	3.821	25,29%	463.058	8,09%	40.553	58,66%	106.023	5,83%	609.634	8,01%
Укупно	15.109		5.723.748		69.140		1.818.333		7.611.221	

Руководство Компаније сматра да горе наведена неусаглашена потраживања немају материјално значајне ефекте на приложене појединачне финансијске извештаје.

Укупне обавезе на дан 31. октобра 2019. године су износиле 1.778.371 хиљаду динара. Компанија је до датума састављања приложених појединачних финансијских извештаја усагласила (или платила или потписала ИОС-е и Записнике) обавезе у износу од 1.764.627 хиљада динара, односно 99,22%.

НАПОМЕНЕ УЗ ПОЈЕДИНАЧНЕ ФИНАНСИЈСКЕ ИЗВЕШТАЈЕ
31. децембар 2019. године

60. ДОГАЂАЈИ НАКОН ДАТУМА БИЛАНСА СТАЊА

- (а) Компанија је, на основу сагласности Народне банке Србије и Агенције за осигурање депозита, у складу са одлукама Надзорног одбора Н бр. 66/18 од 23. маја 2018. године и Извршног одбора И бр. пов. 53/18 од 24. маја 2018. године, 31. јануара 2020. године извршила докапитализацију зависног правног лица "Дунав ауто" д.о.о. Београд, у износу од 80.000 хиљада динара.
- (б) Компанија је дана 30. јануара 2020. године извршила исплату накнаде од USD 862.019,12 а у вези са обавезом која је у наведеном износу евидентирана у ванбилансној евиденцији (Напомена 46(а)). Такође, Министарство финансија Републике Србије је дана 10. фебруара 2020. године, уплатило Компанији износ од 92.528 хиљада динара, што одговара динарској противвредности од USD 862.019,12 чиме су потраживање и обавеза по наведеном основу у ванбилансној евиденцији у целости затворена.

Осим горе наведених, није било других значајних догађаја након датума биланса стања, укључујући и било какве негативне развоје спорова у току против Компаније, нити нових материјално значајних судских и других спорова, који би захтевали додатна обелодањивања или корекције приложених појединачних финансијских извештаја.

61. ДЕВИЗНИ КУРСЕВИ

Средњи курсеве за девизе, утврђени на међубанкарском тржишту девиза, примењени за прерачун девизних позиција биланса стања у динаре, за поједине главне валуте били су следећи:

	31. децембар 2019.	У динарима 31. децембар 2018.
EUR	117,5928	118,1946
USD	104,9186	103,3893
GBP	137,5998	131,1816
CHF	108,4004	104,9779

У Београду, 20. марта 2020. године

мр Мирко Петровић,
Председник Извршног одбора



Зоран Суботић,
Члан Извршног одбора

Z. Subotic

Тамара Радаковић,
Директор финансијске функције,
Лице одговорно за састављање финансијских извештаја

T. Radakovic

ИЗВЕШТАЈ О ПОСЛОВАЊУ КОМПАНИЈЕ ДУНАВ ОСИГУРАЊЕ

2019. ГОДИНА

Извештај о пословању Компаније Дунав осигурање а.д.о. Београд за 2019. годину

1.	ПРИВРЕДНА КРЕТАЊА У РЕПУБЛИЦИ СРБИЈИ И ОКРУЖЕЊУ	2	5.	ИНВЕСТИРАЊЕ СРЕДСТАВА ОСИГУРАЊА У 2019. ГОДИНИ	21
2.	ОПШТЕ ИНФОРМАЦИЈЕ О КОМПАНИЈИ	7	5.1.	Структура инвестиционе активе	21
2.1.	Врста послова осигурања	7	5.2.	Резултат из инвестиционе активности	22
2.2.	Организација пословања	8	5.3.	Покриће техничких резерви	23
2.3.	Структура запослених	9	6.	ГАРАНТНА РЕЗЕРВА И АДЕКВАТНОСТ КАПИТАЛА	23
3.	РЕЗУЛТАТ ПОСЛОВАЊА У ПЕРИОДУ I-XII 2019. ГОДИНЕ	10	7.	ОБАВЕЗНО ОСИГУРАЊЕ ВЛАСНИКА МОТОРНИХ ВОЗИЛА ОД ОДГОВОРНОСТИ ЗА ШТЕТУ ПРИЧИЊЕНУ ТРЕЋИМ ЛИЦИМА	24
3.1.	Биланс успеха у периоду I-XII 2019. године	10	8.	ПОСЛОВИ СА ПОВЕЗАНИМ ЛИЦИМА	25
3.2.	Приходи од премије	11	9.	РИЗИЦИ ПОСЛОВАЊА	26
3.3.	Бруто премија	11	10.	ОЧЕКИВАНИ РАЗВОЈ КОМПАНИЈЕ У НАРЕДНОМ ПЕРИОДУ ...	27
3.3.1.	Бруто премија по врстама осигурања	11	11.	АКТИВНОСТИ КОМПАНИЈЕ НА ПОЉУ ИСТРАЖИВАЊА И РАЗВОЈА	27
3.4.	Затворена премија	13	12.	ИНФОРМАЦИЈЕ О УЛАГАЊИМА У ЦИЉУ ЗАШТИТЕ ЖИВОТНЕ СРЕДИНЕ	28
3.4.1.	Затворена премија по врстама осигурања	13	13.	ИЗЈАВА О ПРИМЕНИ КОДЕКСА КОРПОРАТИВНОГ УПРАВЉАЊА	28
3.4.2.	Структура наплаћене и затворене премије	13			
3.4.3.	Старосна структура затворене премије	14			
3.5.	Расходи накнада штета и уговорених износа	14			
3.5.1.	Ликвидиране штете осигурања и саосигурања по врстама осигурања	15			
3.6.	Трошкови пословања	15			
3.6.1.	Преглед трошкова пословања по врстама трошкова	16			
3.6.2.	Преглед трошкова спровођења осигурања	16			
4.	БИЛАНС СТАЊА НА ДАН 31. ДЕЦЕМБРА 2019. ГОДИНЕ	17			
4.1.	Структура активе	17			
4.1.1.	Преглед потраживања на дан 31. децембра 2019. године	17			
4.2.	Структура пасиве	18			
4.2.1.	Структура капитала	18			
4.2.2.	Структура обавеза	20			
4.2.3.	Структура техничких резерви	21			

1. ПРИВРЕДНА КРЕТАЊА У РЕПУБЛИЦИ СРБИЈИ И ОКРУЖЕЊУ

ПРИВРЕДНА АКТИВНОСТ У МЕЂУНАРОДНОМ ОКРУЖЕЊУ

Током 2019. године настављен је тренд пада перформанси глобалне економије, посебно у области трговине и инвестиција. Највећи пад остварен је код развијених економија, еврозоне и земаља у развоју.

Међународни монетарни фонд је у неколико наврата ревидирао наниже очекиване стопе глобалног раста, тако да према најновијем извештају оне износе 2,9% у 2019. години, 3,3% у 2020. години и 3,4% у 2021. години. Ово су уједно и најниже стопе раста од последње глобалне рецесије из 2008. године.

Највећи утицај на овакве тенденције имали су трговински рат између САД и Кине, несигурност везана за Брегзит, растуће геополитичке тензије, слабија продуктивност и лоша демографска структура у развијеним економијама.

Поред наведених, на смањена очекивања у последњем кварталу 2019. године утицало је успоравање економске активности у неколико земаља у развоју, посебно у Индији, Мексику и Јужној Африци, интензивирање социјалних немира, временске непогоде и катастрофе - од урагана на Карибима, пожара у Аустралији, геополитичке тензије између САД и Ирана, даље погоршање односа између САД и њених трговинских партнера и продубљивање економских потешкоћа између осталих земаља.

У периоду од 2020. до 2021. године у развијеним економијама се предвиђа раст од 1,6 % (0,1 п.п. ниже него у октобру) највише због ревизија наниже стопе раста за САД, евро-зону и Велику Британију и неколико напредних економија у Азији, посебно у Хонг Конгу.

Очекивана стопа раста у земаљама у развоју износи 3,7% у 2019. години, док је за 2020. и 2021. годину снижена за по 0,2 п.п. и износиће 4,4% и 4,6%.

Према очекивањима ММФ-а, у зони евра очекивана стопа раста БДП-а износи 1,2% у 2019. години и 1,3% у 2020. и 1,4% у 2021. години.

Америчка привреда ће расти по стопи од 2,3%, односно за 0,1 п.п. мање у односу на претходну пројекцију.

Раст геополитичких тензија, нарочито између Сједињених Држава и Ирана, могао би да поремети глобално снабдевање нафтом, интензивирање социјалних немира у многим земаљама и даље негативно кретање глобалне привредне активности.

Инфлаторни притисци у већини развијених земаља и даље су слаби, тако да пројектована инфлација наставља да се креће испод циља централних банака.

Очекивана стопа инфлације у развијеним економијама износи 1,4%. Знатнији инфлаторни притисци не очекују се ни у земаљама региона.

ПРИВРЕДНА АКТИВНОСТ У РЕПУБЛИЦИ СРБИЈИ

• БРУТО ДРУШТВЕНИ ПРОИЗВОД И ИНДУСТРИЈСКА ПРОИЗВОДЊА

Привредна активност у Србији је током 2019. године ишла узлазном путањом и према проценама Републичког завода за статистику (РЗС) стопа раста мерена реалним кретањем бруто домаћег производа (БДП) износи 4,0% у односу на 2018. годину. Према проценама Министарства финансија стопа раста БДП-а у 2019. години износи 4,2% и то највише захваљујући расту услужног сектора чији је допринос износио 2% и сектора грађевине са 1,3%.

Процењено је да су бруто инвестиције у основна средства у 2019. години, у поређењу са претходном годином, оствариле реални раст од 14,2%.

Индустријска производња у Републици Србији у децембру 2019. године већа је за 8,3% у односу на децембар 2018. године и већа је за 5,9% у односу на просек 2018. године. Индустијска производња у периоду јануар - децембар 2019. године, у односу на исти период 2018. године, већа је за 0,3%.

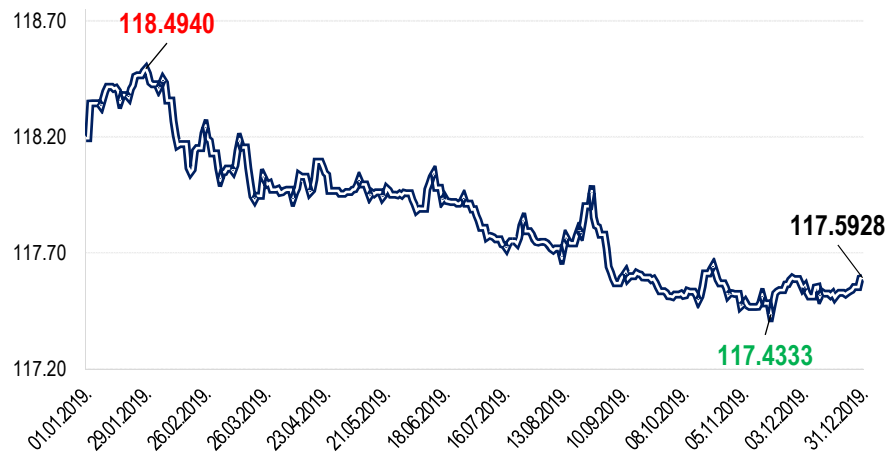
Посматрано по секторима, у децембру 2019. године, у односу на децембар 2018. године, у сектору рударства остварен је раст од 9,6%, у сектору прерађивачке индустрије остварен је раст од 8,3%, а у сектору снабдевања електричном енергијом, гасом, паром и климатизација остварен је раст од 7,5%.

Извештај о пословању Компаније Дунав осигурање а.д.о. Београд за 2019. годину

• **ДЕВИЗНИ КУРС**

Динар је од почетка године апресирао за 0,5%, тако да је његова вредност са 118,1946 динара за један евро, колико је износила на дан 31. децембра 2018. године, порасла на 117,5928 динара за један евро на дан 31. децембра 2019. године.

Током године вредност домаће валуте била је најјача 18. новембра када је један евро износио 117,43 динара, док је најслабија вредност динара била 29. јануара, када је један евро износио 118,4940 динара.

Кретање курса динара у односу на евро у 2019. години

Народна банка Србије (НБС) је у 2019. години купила на међубанкарском девизном тржишту укупно три милијарде и 100 милиона евра и продала 405 милиона како би спречила прекомерне дневне осцилације курса динара.

• **ИНФЛАЦИЈА**

Инфлаторни притисци су током 2019. године били ниски, што је и резултирало кретањем инфлације у границама дозвољеног одступања од циља $3\pm 1,5\%$ у складу са пројекцијом НБС.

Према подацима РСЗ-а цене производа и услуга личне потрошње у децембру 2019. године, у односу на новембар 2019. године, у просеку су више за 0,5%. Потрошачке цене у децембру 2019. године, у поређењу са истим месецом претходне године, повећане су за 1,9%.

У поређењу са 2018. годином, потрошачке цене у 2019. години су у просеку повећане за 1,7%.

Посматрано по главним групама производа и услуга класификованих према намени потрошње, у децембру 2019. године, у односу на претходни месец, раст цена забележен је у групама стан, вода, електрична енергија, гас и друга горива (1,5%), храна и безалкохолна пића (1,0%), здравство (0,4%), алкохолна пића и дуван (0,2%) и у групама рекреација и култура, намештај, покућство и текуће одржавање стана и одећа и обућа (за по 0,1%).

Пад цена је забележен у групама ресторани и хотели, (-0,8%), комуникације (-0,3%) и транспорт (-0,1%).

Цене осталих производа и услуга нису се битније мењале.

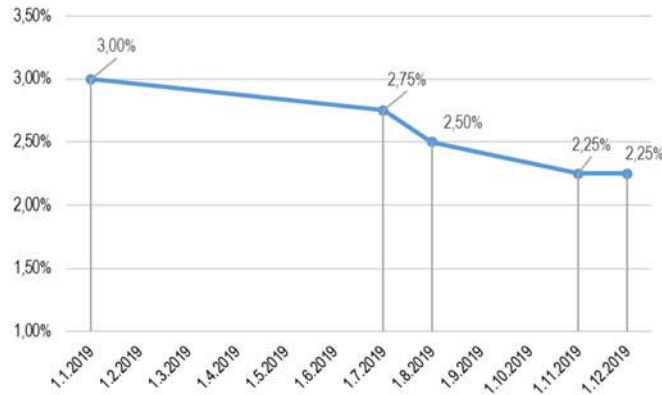
Према пројекцији НБС, инфлација ће у средњорочном периоду остати у границама дозвољеног одступања од циља $3\pm 1,5\%$.

• **КРЕТАЊЕ КАМАТНИХ СТОПА**

НБС је након разматрања актуелних домаћих и међународних економских кретања и очекивања за наредни период, током 2019. године у три наврата снижавала референтну каматну стопу за по 0,25 п.п. тако да је од почетка године снижена са 3,00% на 2,25%.

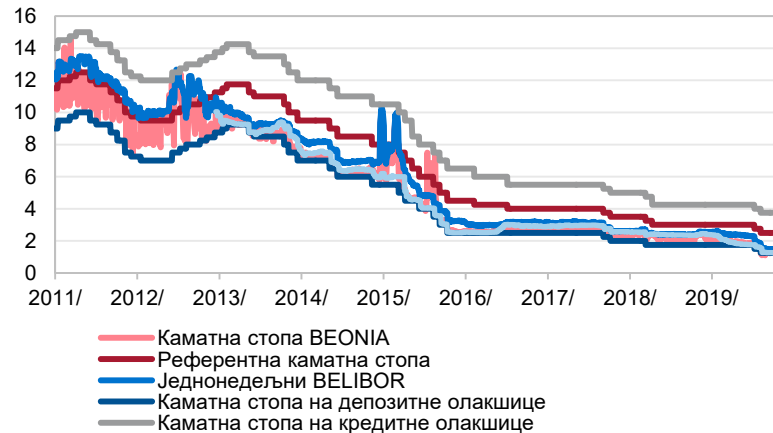
Извештај о пословању Компаније Дунав осигурање а.д.о. Београд за 2019. годину

Смањење референтне каматне стопе настало је као резултат очекиваног кретања инфлације и других макроекономских показатеља из домаћег и међународног окружења у наредном периоду, као и ефеката мера досадашњег ублажавања монетарне политике.



Смањењем референтне каматне стопе у условима ниских инфлаторних притисака, Народна банка Србије пружа додатну подршку кредитној активности и привредном расту.

Кретање каматних стопа НБС



Извор: Томсон Рајтерс и НБС.

• **КРЕДИТНИ РЕЈТИНГ**

Током 2019. године рејтинг агенције Standard and Poor's и Fitch Ratings су повећале кредитни рејтинг Србије за дугорочно задуживање у домаћој и иностраној валути са ББ на ББ+, док је агенција Moody's поправила изгледе за повећање кредитног рејтинга са "стабилних" на "позитивне" и потврдила кредитни рејтинг Србије на нивоу "Ба3".

Повећање кредитног рејтинга Србије резултат је очувања ценовне стабилности и фискалне дисциплине, континуираног јачања банкарског сектора и унапређења пословне климе. Агенција је истакла очекивања да ће привредни раст и убудуће бити вођен инвестицијама и извозом. Република Србија је први пут дошла на корак од добијања инвестиционог рејтинга, карактеристичног за економије које одликује висока сигурност улагања.

Одлука о повећању изгледа за раст кредитног рејтинга Србије подржана је убрзаним смањењем учешћа јавног дуга у БДП-у, као и добрим изгледима Србије за снажан економски раст у средњем року.

Рејтинг агенција Moody's оцењује и да ће до краја 2020. године јавни дуг Србије бити испод 50% БДП-а, чиме ће Србија постати земља која је током петогодишњег периода највише смањила учешће јавног дуга у БДП-у (за 21 процентни поен) у поређењу са земљама сличног кредитног рејтинга.

Кредитни рејтинг Републике Србије

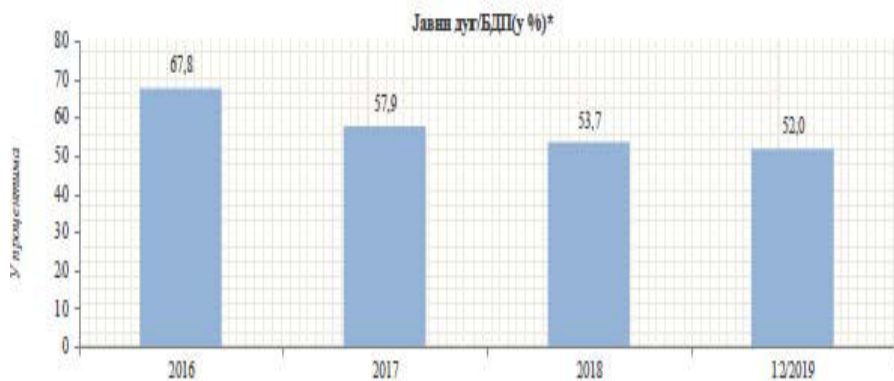
Рејтинг агенција	Standard and Poor's	Fitch Ratings	Moody's Investors Service
Датум	13.12.2019.	27. 09. 2019.	06. 09. 2019.
Активност	Повећан рејтинг ↑	Повећан рејтинг ↑	Потврђен рејтинг ✓
Рејтинг	ББ+ / стабилни изгледи	ББ+ / стабилни изгледи	Ба3 / позитивни изгледи

Извештај о пословању Компаније Дунав осигурање а.д.о. Београд за 2019. годину

• **ЈАВНИ ДУГ**

Захваљујући бољим фискалним резултатима државе, смањена је потреба за додатним задуживањем на тржишту капитала, тако да је број примарних аукција државних хартија од вредности значајно мањи у односу на претходни период.

Према прелиминарним подацима Управе за јавни дуг, учешће јавног дуга у бруто друштвеном производу смањено је са 53,8% колико је износио на крају 2018. године, на 52,0% на дан 31. децембра 2019. године.

Учешће јавног дуга у БДП Републике Србије- централни ниво власти**Стање и структура јавног дуга на дан 31. децембра 2019. године**

у хиљадама

Категорија	31.12.2018.	31.12.2019.	31.12.2019- 31.12.2018
Јавни дуг централног нивоа власти у РСД	2.720.201.987	2.815.637.403	95.435.416
Јавни дуг централног нивоа власти у ЕУР	23.014.605	23.943.961	929.356
Јавни дуг општег нивоа државе у РСД	2.757.295.675	2.863.949.835	106.654.159
Јавни дуг општег нивоа државе у ЕУР	23.328.440	24.354.806	1.026.366

Током 2019. године на аукцијама државних хартија од вредности на домаћем тржишту Република Србија продала је 261,3 милијарди динара обвезница деноминираних у динарима и 646,6 милиона евра обвезница деноминираних у еврима.

У 2019. години, емитована је динарска седмогодишња "бенчмарк" обвезница, у укупном номиналном износу од 150 милијарди динара, која је укључена у Ј.Р. Morgan GBI-EM Index. Захваљујући великом интересовању инвеститора, обвезница је у потпуности реализована, уз учешће страних инвеститора од 58%. Извршна стопа приноса ове обвезнице смањена је за 1,88 п.п. у периоду од њеног првог трговања у јануару, до последњег реотварања у новембру 2019. године, односно са 4,57% на 2,69% респективно и резултат је високог интересовања инвеститора.

У јуну 2019. године, након вишегодишњег одсуства на међународном тржишту капитала, Република Србија је успешно емитовала прву државну обвезницу деноминovanу у еврима са роком доспећа од 10 година у укупном износу од 1,0 милијарде евра, уз принос до доспећа од 1,619%. Тражња за овом обвезницом на аукцији је достигла рекордних 6,4 милијарди евра. Обвезница је листирана на Лондонској берзи.

На реотварању наведене емисије еврообвезница, у новембру месецу, Република Србија је продала додатних 550 милиона евра обвезница са приносом од 1,25 одсто, што је ниже за чак 37 базних поена у односу на иницијалну стопу приноса на обвезнице које су емитоване у јуну ове године, и уједно најнижи принос икада остварен на обвезнице Републике Србије емитоване на међународном финансијском тржишту.

Одлуком о емисији дугорочних хартија од вредности Републике Србије у 2020. години планирано је емитовање динарских државних хартија од вредности рочности од 5,5 и 12,5 година, које доспевају у јулу 2025. године и августу 2032. године. Наведене емисије ће имати за резултат боље усклађивање новчаних токова и лакше рефинансирање будућих обавеза по раније емитованим обвезницама у циљу смањења јавног дуга, али и додатну агрегацију криве приноса на државне хартије од вредности.

Извештај о пословању Компаније Дунав осигурање а.д.о. Београд за 2019. годину

- **ФИНАНСИЈСКА ТРЖИШТА**

Укупан промет на Београдској берзи у периоду од 1. јануара до 31. децембра 2019. године износио је 91,92 милијарде динара (780,64 милиона ЕУР), док је учешће страних инвеститора у укупном промету за цео период износило 21,38%.

Индекс најликвиднијих акција BELEX15 на дан 31. децембра 2019. године износио је 801,69 индексних поена и за 5,25% је виши него на крају претходне године.



Општи индекс акција BELEXLine забележио је раст од 8,65% и на дан 31. децембра 2019. године износио је 1.726,82 индексних поена. Највише се трговало обвезницама Републике Србије и акцијама емитената Галеника-Фитофармација а.д. Београд, Комерцијална банка а.д. Београд, НИС а.д. Нови Сад, Сојапротеин а.д. Бечеј и Аеродром "Никола Тесла" а.д. Београд.

2. ОПШТЕ ИНФОРМАЦИЈЕ О КОМПАНИЈИ

Компанија "Дунав осигурање" а.д.о. Београд (у даљем тексту "Компанија" или "Друштво") је правно лице организовано као јавно акционарско друштво за обављање послова из делатности осигурања и других послова у складу са законом. Акције Компаније су уврштене на "опен маркет" организованог тржишта – Београдска берза, Београд.

Седиште Компаније: Београд, улица Македонска бр. 4.
Матични број Компаније: 07046898
Порески идентификациони број (ПИБ): 100001958

Компанија је правни следбеник Компаније "Осигурање Дунав" д.д. организоване Одлуком Скупштине Деоничарског друштва за осигурање „Дунав“ усвојеној на IX седници одржаној 26. априла 1994. године и уписаној у регистар Привредног суда у Београду, решењем IV-Fi бр. 9281/94, од 1. септембра 1994. године, а која је решењем Привредног суда у Београду II-Fi бр. 7821/97, регистарски уложак 4-01-00, од 3. јула 1997. године регистрована као акционарско друштво у складу са Законом о осигурању имовине и лица.

Решењем Агенције за привредне регистре у Београду број 1992/2005 од 2. марта 2005. године, Компанија је преведена у Регистар привредних субјеката и регистрована као акционарско друштво за осигурање.

Компанија је организована у складу са Законом о осигурању ("Службени гласник РС", бр. 139/2014), Законом о привредним друштвима ("Службени гласник РС", бр. 36/2011, 99/2011, 83/2014 - др. закон 5/2015, 44/2018, 95/2018 и 91/2019), Законом о обавезном осигурању у саобраћају ("Службени гласник РС", бр. 51/2009 и 78/2011, 101/2011, 93/2012 и 7/2013 - одлука УС) и Законом о тржишту капитала ("Службени гласник РС", бр. 31/2011, 112/2015 и 108/2016).

Правни субјекти које Компанија оснива и у којима има већински капитал су контролисана друштва, којима Компанија управља сразмерно свом учешћу у капиталу, односно у складу са одговарајућим уговором. Привредна друштва која послују као контролисана друштва Компаније су:

"Дунав ауто" д.о.о. Београд, "Дунав" друштво за управљање добровољним пензијским фондом а.д. Београд, "Dunav Stockbroker" а.д. Београд, "Дунав-Ре" а.д.о. Београд, "Дунав осигурање" а.д. Бања Лука, Република Српска, "Дунав ауто" д.о.о. Бања Лука, Република Српска, "Дунав турист" д.о.о. Златибор и "Дунав ауто логистика" д.о.о. Београд.

2.1. Врста послова осигурања

Компанија, у циљу стицања добити, обавља делатност коју чине следећи послови осигурања за које је Компанија добила дозволу НБС:

- Послови животних осигурања: (а) осигурање живота, (б) осигурање за случај венчања и рођења, (в) рентно осигурање, (г) допунско осигурање уз осигурање живота, (д) животна осигурања наведена под. (а), (б), (в) ове тачке везана за јединице инвестиционих фондова, (ђ) тонтине, које представљају осигурање у коме се осигураници договоре да ће заједнички капитализовати своје доприносе и тако капитализовану имовину поделити између оних осигураника који доживе одређену старост, односно између наследника умрлих осигураника, (е) осигурање с капитализацијом исплате, које се заснива на актуарским обрачунима и у коме осигураник као замену за једнократну или периодичну уплату премије прима исплате у одређеној висини и у одређеном периоду.

- Послови неживотних осигурања: (а) осигурање од последица незгоде, укључујући осигурање од повреда на раду и професионалних оболења, (б) добровољно здравствено осигурање, (в) осигурање моторних возила, (г) осигурање шинских возила, (д) осигурање ваздухоплова, (ђ) осигурање пловних објеката, (е) осигурање робе у превозу, (ж) осигурање имовине од пожара и других опасности, (з) остала осигурања имовине, (и) осигурање од одговорности због употребе моторних возила, (ј) осигурање од одговорности због употребе ваздухоплова, (к) осигурање од одговорности због употребе пловних објеката, (л) осигурање од опште одговорности за штету које покрива остале врсте одговорности, (љ) осигурање кредита, (м) осигурање јемства, које гарантује непосредно или посредно испуњење обавеза дужника, (н) осигурање финансијских губитака, (њ) осигурање трошкова правне заштите, (о) осигурање помоћи на путовању.

2.2. Организација пословања

Компанија своју унутрашњу организацију прилагођава потребама развоја своје делатности, у складу са утврђеном пословном политиком.

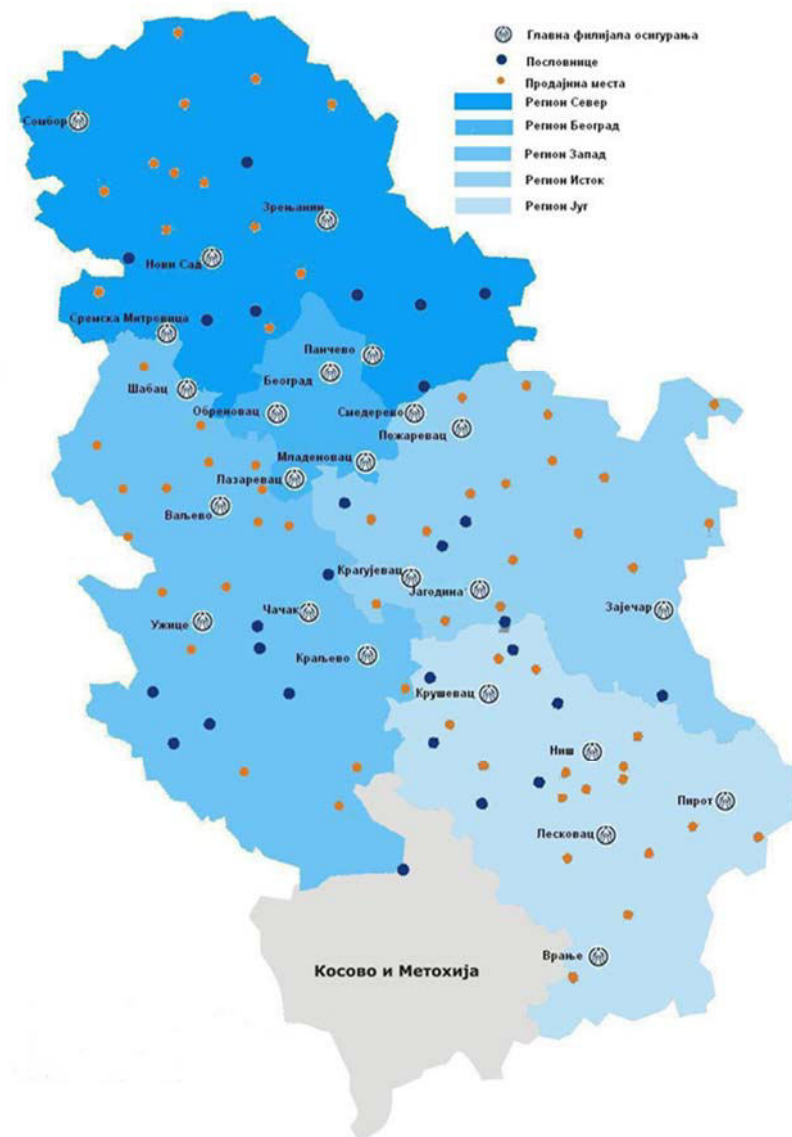
Послови из делатности Компаније обављају се у Генералној дирекцији и огранцима Компаније - Главним филијалама осигурања.

У Генералној дирекцији обављају се послови из делатности осигурања, као и други послови у складу са законом, а који су од интереса за Компанију као целину.

У Генералној дирекцији организује се, контролише и координира процес рада у области осигурања (за неживотна осигурања; за продају неживотних осигурања; за животна осигурања; за накнаду штета), као и у области финансијских послова, послова логистике, правних послова, послова из области људских ресурса, информатике, интерне ревизије, интерне контроле и контроле усклађености пословања, актуарских послова, послова управљања ризицима солвентности и послова маркетинга.

Компанија послује на целој територији Републике Србије, преко мреже коју чини 29 главних филијала (28 главних филијала неживотних осигурања и једна главна филијала животних осигурања).

Продајна мрежа неживотних осигурања је груписана у пет региона продаје, док продајна мрежа животних осигурања своју делатност обавља преко једне главне филијале у оквиру које су образоване ниже продајне јединице.



Извештај о пословању Компаније Дунав осигурање а.д.о. Београд за 2019. годину

2.3. Структура запослених

СТРУКТУРА ЗАПОСЛЕНИХ		31.12.2018.	31.12.2019.	Промена 2019-2018
НЕОДРЕЂЕНО	ГФО за продају животних осигурања	106	117	11
	ГФО за продају неживотних осигурања	1.010	1.035	25
	Генерална дирекција	931	925	-6
	УКУПНО	2.047	2.077	30
ОДРЕЂЕНО	ГФО за продају животних осигурања	141	107	-34
	ГФО за продају неживотних осигурања	702	820	118
	Генерална дирекција	13	55	42
	УКУПНО	856	982	126
ПРИПРАВНИК	ГФО за продају животних осигурања	-	-	-
	ГФО за продају неживотних осигурања	-	18	18
	Генерална дирекција	-	7	7
	УКУПНО	-	25	25
УКУПНО	ГФО за продају животних осигурања	247	224	-23
	ГФО за продају неживотних осигурања	1.712	1.873	161
	Генерална дирекција	944	987	43
	УКУПНО	2.903	3.084	181
Укупан број запослених сведен на 8 - часовно радно време	ГФО за продају животних осигурања	211	207	-4
	ГФО за продају неживотних осигурања	1.307	1.474	167
	Генерална дирекција	943	986	43
	УКУПНО	2.461	2.667	206

Укупан број запослених у Компанији је повећан за 181 радника у односу на крај претходне године, док је укупан број запослених посматраних према осмочасовном радном времену, повећан за 206 запослених.

У односу на почетак године, укупан број запослених на неодређено радно време повећан је за 30, на одређено радно време повећан је за 126, док су истовремено запослена и 25 приправника (од чега је 18 ангажовано у области продаје неживотних осигурања и 7 на пословима у оквиру Генералне дирекције).

Смањење броја запослених на одређено радно време остварено је и у оквиру ГФО за продају животних осигурања за 34.

У Генералној дирекцији број запослених на неодређено време од почетка године смањен је за 6, и на дан 31. децембра 2019. године укупно је запослено 987 запослених, од тога на неодређено 925, на одређено 55 и 7 приправника.

Повећање броја запослених је претежно последица новонасталих тржишних околности у ограничавању трошкова спровођења осигурања од аутоодговорности, којим је повећано ангажовање агената продаје у области неживотних осигурања, односно пријема приправника у складу са Планом кадрова.

3. РЕЗУЛТАТ ПОСЛОВАЊА У ПЕРИОДУ I-XII 2019. ГОДИНЕ

Индикатори		Остварење I-XII 2018.	Остварење I-XII 2019.
ПРЕМИЈА	Међугодишња стопа раста неживотних осигурања	8,50%	1,65%
	Међугодишња стопа раста животних осигурања	41,82%	19,31%
	Међугодишња стопа раста осигурања	10,59%	3,07%
	Међугодишња стопа раста премије АО	4,37%	2,24%
	Учешће премије АО у укупној премији	43,51%	43,16%
	Учешће премије АО у укупној премији неживотних осигурања	47,31%	47,58%
ПРИНОС	РОЕ - принос на капитал	13,89%	22,03%
	РОА - принос на пословну имовину	3,57%	5,87%
ШТЕТЕ	Учешће ликвидираних штета у фактурисаној премији - животна осигурања	54,57%	59,14%
	Учешће ликвидираних штета у фактурисаној премији - неживотна осигурања	36,84%	35,94%
	Учешће ликвидираних штета у фактурисаној премији - укупно	38,26%	38,10%
	Учешће расхода накнада штета у приходима од премије	46,28%	44,95%
ТРОШКОВИ	Учешће расхода попушта у фактурисаној премији	3,91%	4,32%
	Учешће расхода бонуса у фактурисаној премији	2,93%	1,79%
	Учешће ТСО у фактурисаној премији	30,85%	29,64%
	Учешће трошкова прибаве у фактурисаној премији	24,56%	22,85%
	Учешће трошкова управе у фактурисаној премији	6,57%	7,03%
	Учешће осталих ТСО у фактурисаној премији	0,12%	0,13%
	Учешће ТСО у приходима од премије	36,82%	34,12%
	Учешће трошкова пословања у фактурисаној премији	35,21%	30,45%
	Учешће трошкова пословања у приходима од премије	42,02%	35,06%
	ЕФ.	Фактурисана премија по запосленом (у 000 РСД)	9.496

3.1. Биланс успеха у периоду I-XII 2019. године

(у 000)

Позиција	I-XII 2018.	I-XII 2019.	Остварење 2019/2018.
1	2	3	4 (3/2)
ПОСЛОВНИ (ФУНКЦИОНАЛНИ) ПРИХОДИ	23.880.527	25.326.249	106,1
Приходи од премија осигурања и саосигурања	23.097.058	24.680.274	106,9
Приходи од послова непосредно повезаних са пословима осигурања	341.697	360.658	105,5
Остали пословни приходи	441.772	285.317	64,6
ПОСЛОВНИ (ФУНКЦИОНАЛНИ) РАСХОДИ	14.431.067	15.448.234	107,0
Расходи за дугорочна резервисања и функционалне доприносе	1.736.786	1.573.471	90,6
Расходи накнада штета и уговорених износа	10.689.378	11.092.949	103,8
Резервисане штете - повећање	722.916	1.579.469	218,5
Приходи по основу регреса и продаје осигураних оштећених ствари	511.968	478.954	93,6
Смањење осталих техничких резерви - нето	90.021	56.781	63,1
Расходи за бонусе и попусте	1.883.976	1.738.080	92,3
ДОБИТ - БРУТО ПОСЛОВНИ РЕЗУЛТАТ	9.449.460	9.878.015	104,5
ДОБИТАК ИЗ ИНВЕСТИЦИОНЕ АКТИВНОСТИ	1.224.986	1.480.368	120,8
ТРОШКОВИ СПРОВОЂЕЊА ОСИГУРАЊА	8.504.712	8.420.631	99,0
ПОСЛОВНА ДОБИТ - НЕТО ПОСЛОВНИ РЕЗУЛТАТ	2.169.734	2.937.752	135,4
ФИНАНСИЈСКИ ПРИХОДИ И РАСХОДИ - НЕТО	457.921	181.907	39,7
ПРИХОДИ И РАСХОДИ ОД УСКЛАЂИВАЊА ВРЕДНОСТИ ПОТРАЖИВАЊА И ДРУГЕ ИМОВИНЕ КОЈА СЛУЖИ ЗА ОБАВЉАЊЕ ДЕЛАТНОСТИ - НЕТО	-941.939	177.793	-
ОСТАЛИ ПРИХОДИ И РАСХОДИ - НЕТО	45.016	122.099	271,2
ДОБИТАК ИЗ РЕДОВНОГ ПОСЛОВАЊА ПРЕ ОПОРЕЗИВАЊА	1.730.732	3.419.551	197,6
НЕТО ГУБИТАК ПОСЛОВАЊА КОЈЕ СЕ ОБУСТАВЉА, НЕГ. ЕФЕКТИ ПРОМЕНЕ РАЧУНОВОД. ПОЛИТИКА И ИСПРАВКИ ГРЕШАКА ИЗ РАНИЈИХ ПЕРИОДА	9.442	6.933	73,4
ДОБИТАК ПРЕ ОПОРЕЗИВАЊА	1.721.290	3.412.618	198,3
ПОРЕЗ НА ДОБИТ	150.090	410.802	273,7
НЕТО ДОБИТАК	1.571.200	3.001.816	191,1

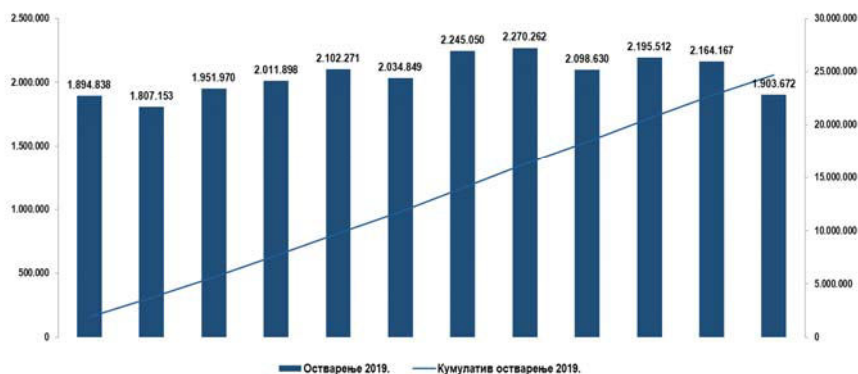
Остварени нето добитак животних осигурања после пореза у 2019. години износи 46.339 хиљада динара, док нето добитак неживотних осигурања износи 2.955.477 хиљада динара.

3.2. Приходи од премије

(у 000)

Позиција	I-XII 2018.	I-XII 2019.	Остварење 2019/2018.
1	2	3	4(3/2)
Приходи од премија осигурања и саосигурања	23.097.058	24.680.274	106,9
Обрачуната премија животних осигурања и саосигурања	2.211.386	2.638.500	119,3
Обрачуната премија неживотних осигурања и саосигурања	25.354.264	25.772.916	101,7
Премија пренета у саосигурање - пасивна	1.029.281	1.066.699	103,6
Премија пренета у реосигурање	1.360.471	1.623.003	119,3
Повећање резерви за преносне премије	2.112.738	980.802	46,4
Повећање / смањење резерви за неистекле ризике осигурања и саосигурања	-33.898	60.638	-

МЕСЕЧНИ И КУМУЛАТИВНИ ПРИХОДИ ОД ПРЕМИЈЕ ОСИГУРАЊА И САОСИГУРАЊА



Остварени приходи од премије осигурања и саосигурања износе 24,7 милијарди динара, што представља повећање у односу на прошлогодишњу вредност од 6,9%.

3.3. Бруто премија

3.3.1. Бруто премија по врстама осигурања

У периоду I-XII 2019. године бруто премија осигурања и саосигурања износи 28.411.416 хиљада динара (25.772.916 хиљада динара односи се на премију неживотних осигурања, а 2.638.500 хиљада динара на премију животних осигурања), што је за 3,1% више од бруто премије остварене у истом периоду 2018. године.

(у 000)

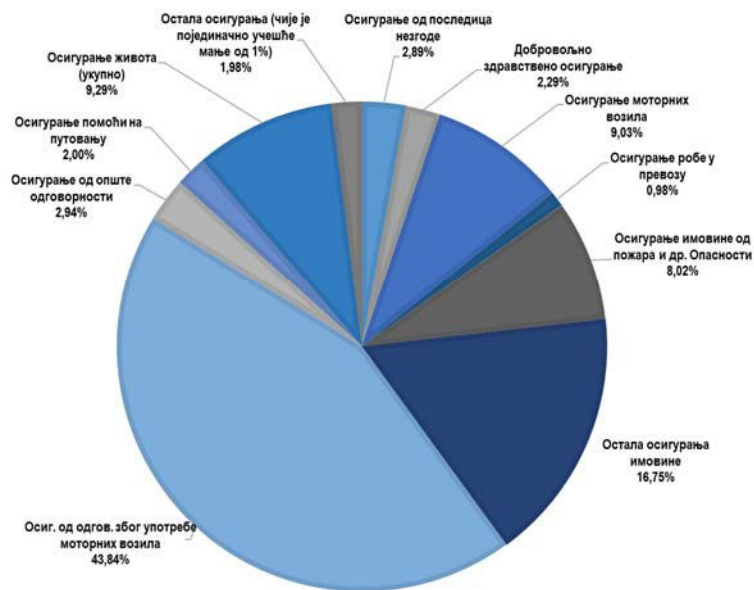
Р. бр.	ВРСТА ОСИГУРАЊА	I-XII 2018.	I-XII 2019.	Остварење 2019/2018.
1	2	3	4	5(4/3)
01	ОСИГУРАЊЕ ОД ПОСЛЕДИЦА НЕЗГОДЕ	849.675	820.266	96,5
02	ДОБРОВОЉНО ЗДРАВСТВЕНО ОСИГУРАЊЕ	367.325	652.019	177,5
03	ОСИГУРАЊЕ МОТОРНИХ ВОЗИЛА	2.273.635	2.565.617	112,8
04	ОСИГУРАЊЕ ШИНСКИХ ВОЗИЛА	58.733	49.969	85,1
05	ОСИГУРАЊЕ ВАЗДУХОПЛОВА	74.764	87.778	117,4
06	ОСИГУРАЊЕ ПЛОВНИХ ОБЈЕКТА	38.297	42.893	112,0
07	ОСИГУРАЊЕ РОБЕ У ПРЕВОЗУ	244.832	279.261	114,1
08	ОСИГУРАЊЕ ИМОВИНЕ ОД ПОЖАРА И ДР. ОПАСНОСТИ	2.525.324	2.277.318	90,2
09	ОСТАЛА ОСИГУРАЊА ИМОВИНЕ	5.299.875	4.758.473	89,8
10	ОСИГ. ОД ОДГОВ. ЗБОГ УПОТРЕБЕ МОТОРНИХ ВОЗИЛА	12.203.147	12.455.539	102,1
11	ОСИГ. ОД ОДГОВ. ЗБОГ УПОТРЕБЕ ВАЗДУХОПЛОВА	88.133	108.435	123,0
12	ОСИГ. ОД ОДГОВ. ЗБОГ УПОТРЕБЕ ПЛОВНИХ ОБЈЕКТА	46.582	36.326	78,0
13	ОСИГУРАЊЕ ОД ОПШТЕ ОДГОВОРНОСТИ	597.089	835.665	140,0
14	ОСИГУРАЊЕ КРЕДИТА	106.524	114.693	107,7
15	ОСИГУРАЊЕ ЈЕМСТВА	21.370	39.507	184,9
16	ОСИГУРАЊЕ ФИНАНСИЈСКИХ ГУБИТАКА	41.698	81.874	196,3
18	ОСИГУРАЊЕ ПОМОЋИ НА ПУТОВАЊУ	517.261	567.283	109,7
УКУПНО - НЕЖИВОТНА ОСИГУРАЊА		25.354.264	25.772.916	101,7
20	ОСИГУРАЊЕ ЖИВОТА	2.064.966	2.490.821	120,6
22	ДОПУНСКО ОСИГУРАЊЕ УЗ ОСИГ. ЖИВОТА	146.420	147.679	100,9
УКУПНО - ЖИВОТНА ОСИГУРАЊА		2.211.386	2.638.500	119,3
УКУПНО		27.565.650	28.411.416	103,1

Извештај о пословању Компаније Дунав осигурање а.д.о. Београд за 2019. годину

Највеће учешће у структури укупне бруто премије исказује врста Осигурања од одговорности због употребе моторних возила, чије је учешће у укупној премији смањено за 0,43 п.п.

Највећи раст учешћа у структури бруто премије остварен је код врсте Осигурања живота од 1,28 п.п. код врсте Добровољно здравствено осигурање за 0,96 п.п. и врсте Осигурање моторних возила и Осигурање од опште одговорности за по 0,78 п.п.

Структура бруто премије по ВО на дан 31. децембра 2019. године



Највећи номинални раст у укупној бруто премији остварен је код животних осигурања у укупном износу од 427,1 милион динара.

Највећи номинални раст бруто премије неживотних осигурања у односу на претходну годину остварен је код врсте Осигурање моторних возила (291,9 милиона динара).

Посматрано по тарифама, највеће повећање забележено је код тарифе Ауто каско (289,8 милиона динара). У оквиру врсте Добровољно здравствено осигурање остварен је раст од 284,7 милиона динара док је највеће повећање остварено на тарифи Колективно добровољно здравствено осигурање (242,8 милиона динара) која је уведена почетком ове године.

Врста Осигурање од одговорности због употребе моторних возила забележила је повећање фактурисања од 252,4 милиона динара. Тарифа Обавезно осигурање моторних возила за штете према трећим лицима остварила је раст од 267,8 милиона динара.

Врста Осигурање од опште одговорности имала је раст премије од 238,6 милиона динара, а највеће повећање остварено је код тарифе Осигурање опште одговорности за 180,8 милиона динара, пре свега због фактурисане премије уговорача који у истом периоду прошле године нису били у портфељу осигураника Компаније.

Највеће негативно одступање фактурисања у односу на претходну годину забележено је код врсте Остала осигурања имовине у износу од 541,4 милиона динара. Разлог мање премије у односу на прошлу годину је смањење на тарифи Осигурање машинске опреме електропривреде за 891,1 милиона динара услед прошлогодишње веће премије ЈП ЕПС-а.

Премија је смањена и код тарифе Осигурање животиња за 31,5 милиона динара због мањег фактурисања код уговорача Пик-Бечеј за 57 милиона динара, тарифе Осигурање стакла од лома за 11,2 милиона динара и код тарифе Осигурање рудника са подземном експлоатацијом за 5,6 милиона динара, колико је мања фактурисана премија ЈП Ресавица.

Врста Осигурање имовине од пожара и других опасности бележи смањење од 248,0 милиона динара. Код тарифе Осигурање имовине електропривреде од пожара смањена је премија у укупном износу од 396,2 милиона динара, а разлог је прошлогодишње фактурисање премије за 3 квартала 2019. године и додатно за целу уговорну 2019/2020. годину. Истовремено је дошло до повећања премије код тарифе Пожар – цивил за 35,4 милиона динара, код физичких лица за 22,1 милиона динара, Осигурање од пожара – индустрија 103,0 милиона динара због премије уговорача Serbia Zijin Bor Copper.

3.4. Затворена премија

3.4.1. Затворена премија по врстама осигурања

(у 000)				
Р. бр.	ВРСТА ОСИГУРАЊА	I-XII 2018.	I-XII 2019.	Остварење 2019./2018.
1	2	3	4	5(4/3)
01	ОСИГУРАЊЕ ОД ПОСЛЕДИЦА НЕЗГОДЕ	768.190	840.568	109,4
02	ДОБРОВОЉНО ЗДРАВСТВЕНО ОСИГУРАЊЕ	332.799	552.816	166,1
03	ОСИГУРАЊЕ МОТОРНИХ ВОЗИЛА	2.267.839	2.454.377	108,2
04	ОСИГУРАЊЕ ШИНСКИХ ВОЗИЛА	48.617	39.681	81,6
05	ОСИГУРАЊЕ ВАЗДУХОПЛОВА	78.875	69.107	87,6
06	ОСИГУРАЊЕ ПЛОВНИХ ОБЈЕКТАТА	37.121	42.067	113,3
07	ОСИГУРАЊЕ РОБЕ У ПРЕВОЗУ	238.818	290.260	121,5
08	ОСИГУРАЊЕ ИМОВИНЕ ОД ПОЖАРА И ДР. ОПАСНОСТИ	2.270.785	2.339.398	103,0
09	ОСТАЛА ОСИГУРАЊА ИМОВИНЕ	4.538.452	4.612.287	101,6
10	ОСИГ. ОД ОДГОВ. ЗБОГ УПОТРЕБЕ МОТОРНИХ ВОЗИЛА	12.074.638	12.469.015	103,3
11	ОСИГ. ОД ОДГОВ. ЗБОГ УПОТРЕБЕ ВАЗДУХОПЛОВА	88.933	76.901	86,5
12	ОСИГ. ОД ОДГОВ. ЗБОГ УПОТРЕБЕ ПЛОВНИХ ОБЈЕКТАТА	45.273	32.989	72,9
13	ОСИГУРАЊЕ ОД ОПШТЕ ОДГОВОРНОСТИ	648.757	804.151	124,0
14	ОСИГУРАЊЕ КРЕДИТА	106.694	107.718	101,0
15	ОСИГУРАЊЕ ЈЕМСТВА	24.365	36.808	151,1
16	ОСИГУРАЊЕ ФИНАНСИЈСКИХ ГУБИТАКА	47.930	76.227	159,0
18	ОСИГУРАЊЕ ПОМОЋИ НА ПУТОВАЊУ	507.797	561.179	110,5
УКУПНО - НЕЖИВОТНА ОСИГУРАЊА		24.125.883	25.405.550	105,3
20	ОСИГУРАЊЕ ЖИВОТА	2.057.687	2.292.902	111,4
22	ДОПУНСКО ОСИГУРАЊЕ УЗ ОСИГ. ЖИВОТА	152.003	146.730	96,5
УКУПНО - ЖИВОТНА ОСИГУРАЊА		2.209.690	2.439.631	110,4
УКУПНО		26.335.572	27.845.181	105,7

Затворена премија осигурања и саосигурања износи 27,8 милијарди динара, што је номинално повећање за 1.509.609 хиљада динара, односно за 5,7% више у односу на исти период прошле године.

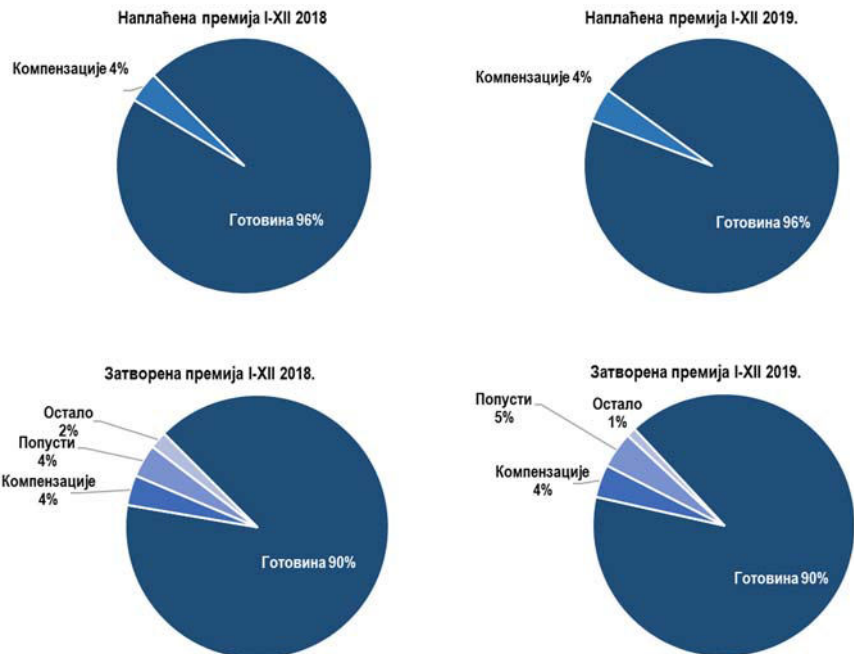
Посматрано по врстама осигурања, највећи номинални раст наплате, у односу на 2018. годину, остварен је код врсте Осигурања од одговорности због употребе моторних возила и износи 394,4 милиона динара и врсте Осигурања живота у укупном износу од 235,2 милиона динара.

Учешће затворене премије у фактурисаној премији износи 98,01%.

3.4.2. Структура наплаћене и затворене премије

(у 000)

Р. бр.	РЕКАПИТУЛАЦИЈА	УКУПНО		
		I-XII 2018.	I-XII 2019.	Остварење 2019./2018.
1.	Готовина	23.747.561	25.177.401	106,0
2.	Компензације	972.166	1.120.678	115,3
3.	Укупно наплаћена премија (1+2)	24.719.727	26.298.079	106,4
4.	Попусти	1.061.378	1.230.921	116,0
5.	Остало	554.469	316.182	57,0
6.	Укупно затворена премија (3+4+5)	26.335.573	27.845.181	105,7

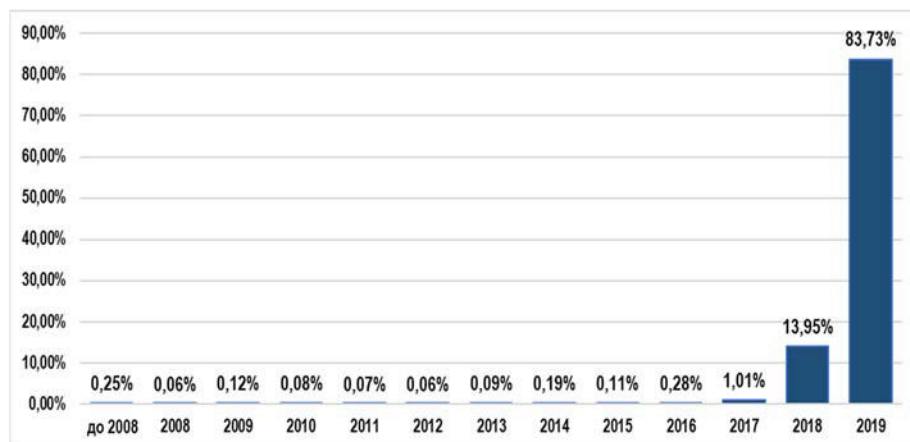


3.4.3. Старосна структура затворене премије

Година	Учешће
до 2008	0,25%
2008	0,06%
2009	0,12%
2010	0,08%
2011	0,07%
2012	0,06%
2013	0,09%

Година	Учешће
2014	0,19%
2015	0,11%
2016	0,28%
2017	1,01%
2018	13,95%
2019	83,73%
Укупно	100,00%

Од укупно затворене премије осигурања, 83,73% се односи на премију која је фактурисана у 2019. години, док се 16,27% односи на премију која је фактурисана претходних година.



3.5. Расходи накнада штета и уговорених износа

(у 000)

Позиција	I-XII 2018.	I-XII 2019.	Остварење 2019/2018.
1	2	3	4
Расходи накнада штета и уговорених износа	10.689.378	11.092.949	103,8
Ликвидиране штете и уговорени износи животних осигурања	1.206.666	1.549.308	128,4
Ликвидиране штете неживотних осигурања	9.291.778	9.142.545	98,4
Ликвидиране штете - удели у штетама саосигурања	48.193	132.032	274,0
Ликвидиране штете - удели у штетама реосигурања и ретроцесија	2.075	1.687	81,3
Расходи извиђаја, процене, ливк. и исплате накнада штета и уговорених износа	657.485	709.153	107,9
Приходи од учешћа саосигурача у накнади штета	306.811	231.641	75,5
Приходи од учешћа реосигурања и ретроцесија у накнади штета	210.008	210.135	100,1



Извештај о пословању Компаније Дунав осигурање а.д.о. Београд за 2019. годину

3.5.1. Ликвидиране штете осигурања и саосигурања по врстама осигурања

Р. бр.	ВРСТА ОСИГУРАЊА	(у 000)		
		I-XII 2018.	I-XII 2019.	Остварење 2019/2018.
1	2	3	4	5(4/3)
01	ОСИГУРАЊЕ ОД ПОСЛЕДИЦА НЕЗГОДЕ	400.531	411.557	102,8
02	ДОБРОВОЉНО ЗДРАВСТВЕНО ОСИГУРАЊЕ	197.510	308.460	156,2
03	ОСИГУРАЊЕ МОТОРНИХ ВОЗИЛА	1.338.957	1.474.145	110,1
04	ОСИГУРАЊЕ ШИНСКИХ ВОЗИЛА	12.039	3.046	25,3
05	ОСИГУРАЊЕ ВАЗДУХОПЛОВА	7.143	31.248	437,5
06	ОСИГУРАЊЕ ПЛОВНИХ ОБЈЕКТА	22.808	37.260	163,4
07	ОСИГУРАЊЕ РОБЕ У ПРЕВОЗУ	50.481	141.300	279,9
08	ОСИГУРАЊЕ ИМОВИНЕ ОД ПОЖАРА И ДР. ОПАСНОСТИ	592.917	424.180	71,5
09	ОСТАЛА ОСИГУРАЊА ИМОВИНЕ	2.001.803	1.995.632	99,7
10	ОСИГ. ОД ОДГОВ. ЗБОГ УПОТРЕБЕ МОТОРНИХ ВОЗИЛА	3.935.165	4.054.428	103,0
11	ОСИГ. ОД ОДГОВ. ЗБОГ УПОТРЕБЕ ВАЗДУХОПЛОВА	666	221	33,2
12	ОСИГ. ОД ОДГОВ. ЗБОГ УПОТРЕБЕ ПЛОВНИХ ОБЈЕКТА	2.360	18.111	767,5
13	ОСИГУРАЊЕ ОД ОПШТЕ ОДГОВОРНОСТИ	530.345	17.702	3,3
14	ОСИГУРАЊЕ КРЕДИТА	101.968	106.894	104,8
16	ОСИГУРАЊЕ ФИНАНСИЈСКИХ ГУБИТАКА	20.591	66.834	324,6
18	ОСИГУРАЊЕ ПОМОЋИ НА ПУТОВАЊУ	124.688	172.412	138,3
УКУПНО - НЕЖИВОТНА ОСИГУРАЊА		9.339.971	9.263.431	99,2
20	ОСИГУРАЊЕ ЖИВОТА	1.150.685	1.498.895	130,3
22	ДОПУНСКО ОСИГУРАЊЕ УЗ ОСИГ. ЖИВОТА	55.981	61.560	110,0
УКУПНО - ЖИВОТНА ОСИГУРАЊА		1.206.666	1.560.455	129,3
УКУПНО		10.546.637	10.823.886	102,6

Ликвидиране штете осигурања и саосигурања у 2019. години износиле су 10,8 милијарди динара, што је више за 2,6% у односу на исти период прошле године.

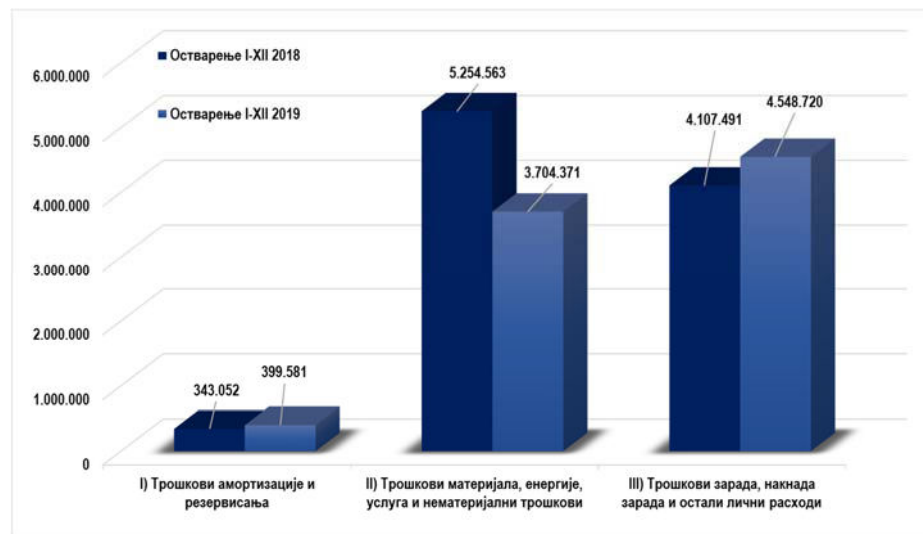
Већи износ ликвидације реализован је код врсте Осигурања моторних возила од 135,19 милион динара, врсте Осигурања од одговорности због употребе моторних возила за 119,3 милиона динара и врсте Добровољно здравствено осигурање 110,95 милиона динара.

Врста Осигурање од опште одговорности забележила је мању ликвидацију у односу на исти период претходне године за 512,6 милиона динара.

Значајнија уштеда је последица прошлогодишње исплаћене штете Комерцијалној банци а.д. Београд у износу од 231,1 милиона динара на тарифи 30 – Осигурање од опште одговорности, која је, у складу са донетом пресудом враћена Компанији током трећег квартала 2019. године.

3.6. Трошкови пословања

Опис	(у 000)		
	I-XII 2018.	I-XII 2019.	Остварење 2019/2018.
1	2	3	4(3/2)
I) Трошкови амортизације и резервисања	343.052	399.581	116,48
II) Трошкови материјала, енергије, услуга и нематеријални трошкови	5.254.563	3.704.371	70,50
III) Трошкови зарада, накнада зарада и остали лични расходи	4.107.491	4.548.720	110,74
УКУПНИ ТРОШКОВИ ПОСЛОВАЊА	9.705.105	8.652.671	89,16



Трошкови пословања у 2019. години износе 8.652.671 хиљаду динара и нижи су у односу на остварене трошкове у претходној години за 10,84%.

3.6.1. Преглед трошкова пословања по врстама трошкова

Рачун главне књиге	Опис	(у 000)		
		I-XII 2018.	I-XII 2019.	Остварење 2019/2018.
1	2	3	4	5(4/3)
530	Трошк. амортизације	237.340	230.793	97,2
530	Трошкови резер.за испл.накнада и др. бенеф. з	102.532	168.788	164,6
530	Трош.резр. за суд.спорове	3.180	0	0,0
Укупно група 53		343.052	399.581	116,5
540	Трошкови материјала	141.596	141.103	99,7
541	Трошкови горива и енергије	201.312	208.156	103,4
542	Трошкови производних услуга	1.744.772	1.558.486	89,3
543	Трошкови рекламе и пропаганде	1.869.965	628.007	33,6
544	Трошкови репрезентације	272.048	98.534	36,2
545	Трошкови премије осигурања	92.992	92.387	99,3
546	Трошкови пореза и доприноса	104.592	92.437	88,4
547	Трошкови платног промета	158.391	120.486	76,1
548	Трошкови непроизводних услуга	415.230	458.230	110,4
549	Остали нематеријални трошкови пословања	253.665	306.544	120,8
Укупно група 54		5.254.563	3.704.371	70,5
550+551	Трошкови зарада (брutto)	3.577.416	4.081.593	114,1
552	Трошкови накнада по уговору о делу	75.966	57.442	75,6
553	Трошкови накнада по ауторским хонорарима	987	3.437	348,4
554	Трошкови накнада по уговорима о привременим и повременим пословима	5.798	6.809	117,4
555	Трошкови накнада физичким лицима по основу осталих уговора	7.599	1.898	25,0
556	Трошкови накнада члановима надзорног одбора	11.686	11.908	101,9
559	Остали лични расходи и накнаде	428.039	385.633	90,1
Укупно група 55		4.107.491	4.548.720	110,7
УКУПНО		9.705.105	8.652.671	89,2

Посматрано по групама трошкова, највећи раст остварен је код трошкова бруто зарада, трошкова резервисања за исплату накнада и друге бенефиције запосленима, осталих нематеријалних трошкова пословања и трошкова непроизводних услуга. Највеће учешће у укупним трошковима са 47,17% имају трошкови зарада (брutto), затим трошкови производних услуга са 18,01% и трошкови рекламе и пропаганде са 7,26%.

Смањење трошкова пословања остварено је на позицијама трошкова рекламе и пропаганде, трошкова производних услуга и трошкова репрезентације, као последица пословних одлука на рационализацији трошкова и повећања ефикасности.

3.6.2. Преглед трошкова спровођења осигурања

(у 000)

Опис	I-XII 2018.	I-XII 2019.	Остварење 2019/2018.
1	2	3	4(3/2)
ТРОШКОВИ ПРИБАВЕ	6.770.965	6.492.329	95,88
ТРОШКОВИ УПРАВЕ	1.810.882	1.996.683	110,26
ОСТАЛИ ТСО	31.877	36.457	114,37
ПРОВИЗИЈА ОД РЕОСИГУРАЊА И РЕТОЦЕСИЈА	109.012	104.838	96,17
УКУПНИ ТСО	8.504.712	8.420.631	99,01



Трошкови спровођења осигурања нижи су за 0,99 % захваљујући смањењу трошкова прибаве, који су нижи за 4,1%.

Трошкови управе су се повећали за 10,3% и директна су последица раста трошкова енергије, услуга и нематеријалних трошкова и трошкова зарада, накнада зарада и остали лични трошкови.

Извештај о пословању Компаније Дунав осигурање а.д.о. Београд за 2019. годину

4. БИЛАНС СТАЊА НА ДАН 31. ДЕЦЕМБРА 2019. ГОДИНЕ

4.1. Структура активе

АКТИВА	Стање на дан 31.12.2018.	Стање на дан 31.12.2019.	структура у %	
			(у 000)	
			31.12.2018.	31.12.2019.
A СТАЛНА ИМОВИНА	11.466.508	12.170.978	26,04	23,80
1 Некретнине, постројења, опрема, нематеријална улагања и софтвер	9.495.873	9.692.076	21,56	18,96
2 Дугорочни финансијски пласмани	1.920.883	2.117.504	4,36	4,14
3 Остала дугорочна средства	49.752	361.398	0,11	0,71
B ОБРТНА ИМОВИНА	32.574.280	38.958.706	73,96	76,20
4 Залихе	54.814	54.530	0,12	0,11
5 Потраживања	4.164.645	4.745.013	9,46	9,28
6 Краткорочни финансијски пласмани	21.815.222	27.546.609	49,53	53,88
7 Готовина и готовински еквиваленти	1.802.091	1.957.687	4,09	3,83
8 Остала имовина	4.737.508	4.654.867	10,76	9,10
УКУПНА АКТИВА	44.040.788	51.129.684	100,00	100,00



На дан 31. децембра 2019. године укупна имовина Компаније износи 51,13 милијарди динара, што представља повећање од 16,1% у односу на крај 2018. године.

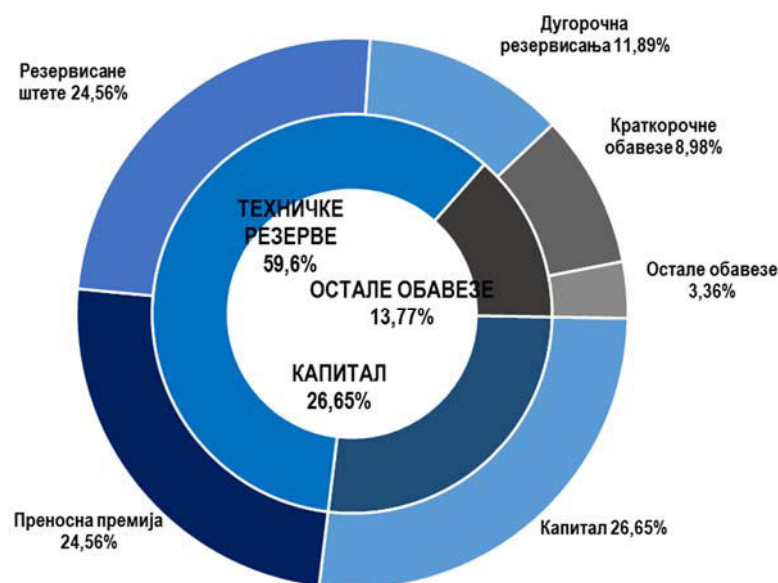
У структури имовине највеће учешће имају краткорочни финансијски пласмани чији је удео 53,9%, затим нематеријална улагања, некретнине, постројења, опрема и софтвер и остала права са 19%, потраживања са 9,3%, остала имовина са 9,1%, дугорочни финансијски пласмани са 4,1% и готовина и готовински еквиваленти са 3,8%.

4.1.1. Преглед потраживања на дан 31. децембра 2019. године

Потраживања	31. децембар 2018.			31. децембар 2019.		
	Бруто	Исправка	Нето	Бруто	Исправка	Нето
Премије животних осигурања	284.647	-127.998	156.649	465.458	-145.364	320.094
Премије неживотних осигурања	7.308.333	-3.903.028	3.405.305	7.522.723	-4.133.595	3.389.128
Премије саосигурања	139.275	-9.655	129.620	303.600	-14.635	288.965
Учешћа у накнади штета у земљи	120.566	-9.164	111.402	157.605	-3.610	153.995
Провизије из послова саосигурања и реосигурања	29.756	-	29.756	30.413	-	30.413
Права на регрес у земљи	1.572.199	-1.453.263	118.936	1.621.678	-1.544.164	77.514
Права на регрес у иностранству	464	-464	-	482	-444	38
Услужна ликвидација и исплата штета	28.247	-17.101	11.146	21.753	-12.848	8.905
Дати аванси за штете из осигурања и остали дати аванси	382.413	-304.446	77.967	379.835	-290.806	89.029
Потраживања од повезаних правних лица	6.430	-6.430	-	37.420	-37.420	-
Камате из основа осигурања	581.640	-581.640	-	648.968	-648.968	-
Потраживања за остале камате	124.024	-123.922	102	140.496	-140.479	17
Потраживања од запослених	80.794	-1.169	79.625	44.652	-1.169	43.483
Остала потраживања	3.452.721	-3.408.584	44.137	2.705.795	-2.362.363	343.432
Укупно	14.111.509	(9.946.864)	4.164.645	14.080.878	(9.335.865)	4.745.013

4.2. Структура пасиве

ПАСИВА	(у 000)			
	Стање на дан 31.12.2018.	Стање на дан 31.12.2019.	структура у %	
			31.12.2018.	31.12.2019.
А КАПИТАЛ И РЕЗЕРВЕ	11.311.597	13.625.763	25,7	26,6
Б. РЕЗЕРВИСАЊА И ОБАВЕЗЕ	32.729.191	37.503.921	74,3	73,4
2. Дугорочна резервисања	5.510.424	6.080.667	12,51	11,89
3. Дугорочне обавезе	0	0	0,00	0,00
4. Краткорочне обавезе	3.323.674	4.592.238	7,55	8,98
5. Преносна премија	11.576.923	12.557.725	26,29	24,56
6. Резервисане штете	10.808.638	12.556.634	24,54	24,56
7. Остале обавезе	1.509.532	1.716.657	3,43	3,36
УКУПНА ПАСИВА	44.040.788	51.129.684	100,0	100,0



4.2.1. Структура капитала

Р.бр.	Структура капитала	(у 000 дин.)		
		2018.	2019.	Остварење 2019 / 2018
1.	Основни и остали капитал	5.853.775	5.853.775	100,0
2.	Ревалоризационе резерве	2.932.817	2.999.340	102,3
3.	Нереализовани добити и губици	608.416	1.335.485	219,5
4.	Нераспоређена добит	1.916.589	3.437.163	179,3
УКУПНО		11.311.597	13.625.763	120,5

Основни и остали капитал	31.12.2019.	
	%	у хиљадама динара
Акцијски капитал	47,06%	2.754.874
Друштвени капитал	50,69%	2.967.480
Удели и остали капитал	2,25%	131.421
УКУПНО	100,00%	5.853.775

Компанија је на основу Одлуке Скупштине акционара која је одржана дана 25. априла 2019. године, донела Одлуку о расподели добити за 2018. годину и исплати дивиденде. Дивиденда је акционарима Компаније исплаћена дана 5. јула 2019. године.

У складу са Одлуком, добитак Компаније по основу неживотних осигурања у износу 1.481.439 хиљада динара (пре корекције) распоређен је на следећи начин:

- за исплату дивиденде акционарима Компаније у укупном бруто износу од 1.481.354 хиљаде динара, односно у бруто износу од 168,75 динара по акцији; и
- преостали део добити у износу од 85 хиљада динара задржан је као нераспоређена добит.

Извештај о пословању Компаније Дунав осигурање а.д.о. Београд за 2019. годину

Добитак Компаније по основу животног осигурања у износу 92.079 хиљада динара за 2018. годину распоређен је на следећи начин:

- 85% добити по основу животног осигурања, односно 78.267 хиљада динара приписано је осигураницима у складу са Правилником о критеријумима и начину обрачунавања математичке резерве животног осигурања, и
- 15%, односно 13.812 хиљада динара задржано је као нераспоређена добит.

Од укупно 8.778.391 обичних акција, 4.226.121 представља капитал у својини правних и физичких лица, док 4.552.270 акција представља капитал у друштвеном власништву.

По том основу, укупно исплаћена дивиденда од 713.157.252,85 динара распоређена је на следећи начин:

- Републици Србији дивиденда је исплаћена у укупном износу од 671.027 хиљада динара;
- Свим осталим акционарима Компаније дивиденда је уплаћена преко Централног регистра, односно на новчане рачуне преко чланова Централног регистра код којих акционари имају отворене власничке рачуне хартија од вредности;
- Дивиденда која припада друштвеном капиталу и која за 2018. годину износи од 768.196 хиљада динара се води као обавеза Компаније у пословним књигама, док се не утврди коначан статус друштвеног капитала.

Структура акционара Компаније на дан 31. децембра 2019. године

Р.бр.	Акционар	31.12.2019		
		% учешћа	Број акција	У хиљадама динара
1	Република Србија	94,09%	3.976.455	2.592.124
2	Комерцијална банка а.д.	0,62%	26.207	17.084
3	Ultra commecс д.о.о.	0,41%	17.493	11.403
4	АМС осигурање а.д.о.	0,35%	14.600	9.517
5	ERSTE BANK AD NOVI SAD -ZBIRNI RAČUN	0,28%	11.647	7.592
6	BDD Prudence capital ad Beograd	0,21%	8.720	5.684
7	Рударско топионичарски басен Бор	0,18%	7.709	5.025
8	Радовић Славиша	0,16%	6.714	4.377
9	UNICREDIT BANK Srbija a.d. -KASTODI RN-KS	0,14%	5.834	3.803
10	Саобраћајни факултет	0,13%	5.547	3.616
11	Коврлија Драган	0,13%	5.400	3.520
12	Металац ад Горњи Милановац	0,13%	5.391	3.514
13	ТЦК Којерић доо	0,12%	5.242	3.417
14	Клинички центар	0,12%	5.174	3.373
15	Остала правна лица	1,28%	54.176	35.316
16	Остала физичка лица	1,21%	51.324	33.456
17	Кастоди и збирни рачун	0,44%	18.488	12.052
Укупно		100,00%	4.226.121	2.754.874

Извештај о пословању Компаније Дунав осигурање а.д.о. Београд за 2019. годину

4.2.2. Структура обавеза

(у 000 дин.)				
Р.бр.	Структура обавеза	2018.	2019.	Остварење 2019 / 2018
1.	Дугорочна резервисања	5.510.424	6.080.667	110,3
2.	Дугорочне обавезе и одложена пореска средства	372.068	457.764	123,0
3.	Краткорочне обавезе	3.323.674	4.592.238	138,2
4.	Пасивна временска разграничења	12.714.387	13.816.618	108,7
5.	Резервисане штете	10.808.638	12.556.634	116,2
УКУПНО		32.729.191	37.503.921	114,6

Структура резервисаних штета по врстама осигурања

(у 000 дин.)				
Р. бр.	ВРСТА ОСИГУРАЊА	2018.	2019	Остварење 2019/ 2018
1	2	3	4	5(4/3)
01	ОСИГУРАЊЕ ОД ПОСЛЕДИЦА НЕЗГОДЕ	159.333	268.404	168,5
02	ДОБРОВОЉНО ЗДРАВСТВЕНО ОСИГУРАЊЕ	88.081	168.441	191,2
03	ОСИГУРАЊЕ МОТОРНИХ ВОЗИЛА	403.323	453.477	112,4
04	ОСИГУРАЊЕ ШИНСКИХ ВОЗИЛА	6.863	989	14,4
05	ОСИГУРАЊЕ ВАЗДУХОПЛОВА	17.533	15.825	90,3
06	ОСИГУРАЊЕ ПЛОВНИХ ОБЈЕКТА	13.216	6.577	49,8
07	ОСИГУРАЊЕ РОБЕ У ПРЕВОЗУ	488.233	523.996	107,3
08	ОСИГУРАЊЕ ИМОВИНЕ ОД ПОЖАРА И ДР. ОПАСНОСТИ	385.788	353.724	91,7
09	ОСТАЛА ОСИГУРАЊА ИМОВИНЕ	763.265	696.941	91,3
10	ОСИГ. ОД ОДГОВ. ЗБОГ УПОТРЕБЕ МОТОРНИХ ВОЗИЛА	7.390.043	7.771.214	105,2
11	ОСИГ. ОД ОДГОВ. ЗБОГ УПОТРЕБЕ ВАЗДУХОПЛОВА	2.207	1.619	73,4
12	ОСИГ. ОД ОДГОВ. ЗБОГ УПОТРЕБЕ ПЛОВНИХ ОБЈЕКТА	253	2.109	834,2
13	ОСИГУРАЊЕ ОД ОПШТЕ ОДГОВОРНОСТИ	769.258	1.856.150	241,3
14	ОСИГУРАЊЕ КРЕДИТА	63.055	66.949	106,2
15	ОСИГУРАЊЕ ЈЕМСТВА	99.006	97.846	98,8
16	ОСИГУРАЊЕ ФИНАНСИЈСКИХ ГУБИТАКА	56.840	6.982	12,3
18	ОСИГУРАЊЕ ПОМОЋИ НА ПУТОВАЊУ	54.765	127.302	232,4
УКУПНО - НЕЖИВОТНА ОСИГУРАЊА		10.761.062	12.418.547	115,4
20	ОСИГУРАЊЕ ЖИВОТА	18.417	104.685	568,4
22	ДОПУНСКО ОСИГУРАЊЕ УЗ ОСИГ. ЖИВОТА	29.159	33.401	114,5
УКУПНО - ЖИВОТНА ОСИГУРАЊА		47.576	138.087	290,2
УКУПНО		10.808.638	12.556.634	116,2

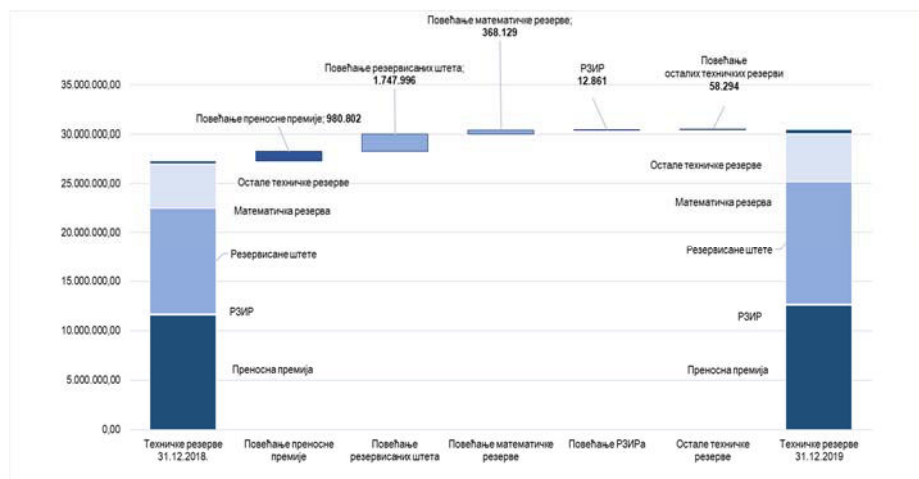
Структура преносне премије по врстама осигурања

(у 000 дин.)				
Р. бр.	ВРСТА ОСИГУРАЊА	2018.	2019	Остварење 2019/ 2018
1	2	3	4	5 (4/3)
01	ОСИГУРАЊЕ ОД ПОСЛЕДИЦА НЕЗГОДЕ	355.153	352.303	99,2
02	ДОБРОВОЉНО ЗДРАВСТВЕНО ОСИГУРАЊЕ	138.863	233.954	168,5
03	ОСИГУРАЊЕ МОТОРНИХ ВОЗИЛА	1.139.771	1.305.888	114,6
04	ОСИГУРАЊЕ ШИНСКИХ ВОЗИЛА	24.449	25.293	103,5
05	ОСИГУРАЊЕ ВАЗДУХОПЛОВА	26.956	41.595	154,3
06	ОСИГУРАЊЕ ПЛОВНИХ ОБЈЕКТА	19.119	24.162	126,4
07	ОСИГУРАЊЕ РОБЕ У ПРЕВОЗУ	49.638	51.751	104,3
08	ОСИГУРАЊЕ ИМОВИНЕ ОД ПОЖАРА И ДР. ОПАСНОСТИ	1.059.515	1.110.050	104,8
09	ОСТАЛА ОСИГУРАЊА ИМОВИНЕ	1.791.960	1.918.448	107,1
10	ОСИГ. ОД ОДГОВ. ЗБОГ УПОТРЕБЕ МОТОРНИХ ВОЗИЛА	6.400.119	6.508.722	101,7
11	ОСИГ. ОД ОДГОВ. ЗБОГ УПОТРЕБЕ ВАЗДУХОПЛОВА	30.962	57.647	186,2
12	ОСИГ. ОД ОДГОВ. ЗБОГ УПОТРЕБЕ ПЛОВНИХ ОБЈЕКТА	28.159	34.148	121,3
13	ОСИГУРАЊЕ ОД ОПШТЕ ОДГОВОРНОСТИ	241.445	391.058	162,0
14	ОСИГУРАЊЕ КРЕДИТА	2.600	1.651	63,5
15	ОСИГУРАЊЕ ЈЕМСТВА	1.408	2.731	194,0
16	ОСИГУРАЊЕ ФИНАНСИЈСКИХ ГУБИТАКА	19.029	28.769	151,2
18	ОСИГУРАЊЕ ПОМОЋИ НА ПУТОВАЊУ	49.923	51.799	103,8
УКУПНО - НЕЖИВОТНА ОСИГУРАЊА		11.379.066	12.139.968	106,7
20	ОСИГУРАЊЕ ЖИВОТА	196.628	415.428	211,3
22	ДОПУНСКО ОСИГУРАЊЕ УЗ ОСИГ. ЖИВОТА	1.230	2.328	189,4
УКУПНО - ЖИВОТНА ОСИГУРАЊА		197.857	417.757	211,1
УКУПНО		11.576.923	12.557.725	108,5

4.2.3. Структура техничких резерви

ТЕХНИЧКЕ РЕЗЕРВЕ	31.12.2018	31.12.2019	Нето промена
Преносна премија осигурања	11.576.923	12.557.725	980.802
Резервисане штете	10.808.638	12.556.634	1.747.996
РЗИР	81.366	94.227	12.861
Математичка резерва	4.505.603	4.873.732	368.129
Остале техничке резерве	323.381	381.675	58.294
Техничке резерве у самопридржају	25.815.340	28.555.529	2.740.189
ТЕХНИЧКЕ РЕЗЕРВЕ УКУПНО	27.295.911	30.463.993	3.168.082

Кретање техничких резерви у 2019. години



Током 2019. године остварен је раст техничких резерви у самопридржају од 2.740.189 хиљада динара.

Раст је највећим делом последица раста резервисаних штета и преносне премије осигурања.

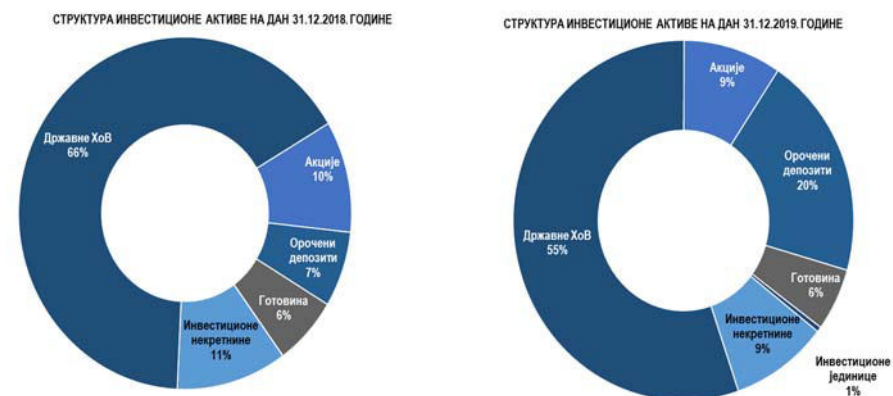
5. ИНВЕСТИРАЊЕ СРЕДСТАВА ОСИГУРАЊА У 2019. ГОДИНИ

5.1. Структура инвестиционе aktive

Вредност инвестиционе aktive на дан 31. децембра 2019. године износи 34,64 милијарде динара и већа је за 6,2 милијарде динара у односу на крај 2018. године.

ИНВЕСТИЦИОНА АКТИВА	31.12.2018.	Учешће 31.12.2018.	31.12.2019.	Учешће 31.12.2019.	Промена 2019/2018	2019/2018 у %
Инвестиционе некретнине	3.056.333	10,75%	3.191.979	9,22%	135.646	104,44
Државне ХоВ	18.697.016	65,75%	19.150.695	55,29%	453.679	102,43
Акције	2.913.006	10,24%	3.221.299	9,30%	308.293	110,58
Орочени депозити	1.969.900	6,93%	6.959.640	20,09%	4.989.740	353,30
Готовина	1.802.091	6,34%	1.957.687	5,65%	155.596	108,63
Инвестиционе јединице	0	0,00%	155.729	0,45%	155.729	
УКУПНО:	28.438.347	100,00%	34.637.029	100,00%	6.198.682	121,80

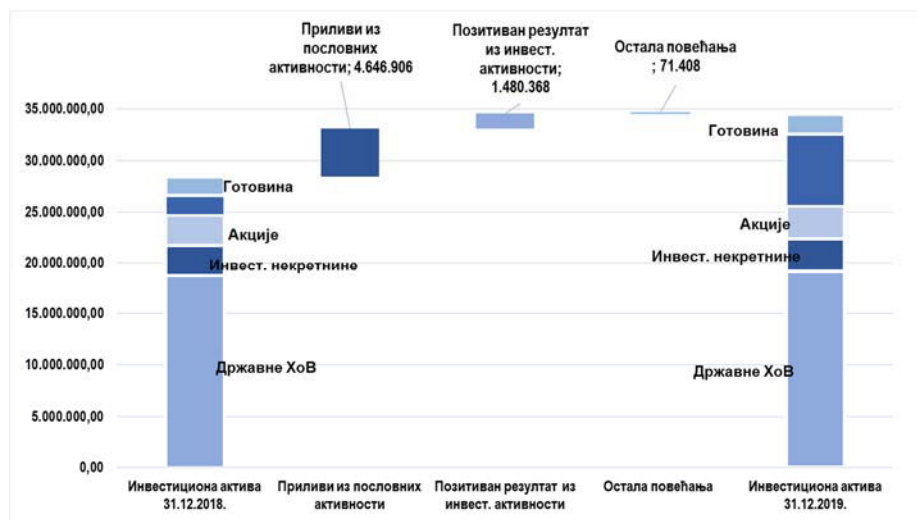
Напомена: Инвестиционе некретнине не укључују некретнине у припреми из износу од 7.442 хиљаде динара



Највећи део раста инвестиционе aktive настао је из интерног потенцијала Компаније да генерише слободна новчана средства из пословних активности.

Остала повећања вредности инвестиционе aktive односе се на ефекте процене вредности финансијских инструмената класификованих као ХОВ расположиве за продају умањене за исплаћене дивиденде и инвестиције у основна средства која се користе за обављање делатности.

Ефекти на повећање инвестиционе active



Укупно генерисан раст вредности инвестиционе active, усмерен је највећим делом на повећање вредности ликвидне инвестиционе active, и то државних хартија од вредности.

5.2. Резултат из инвестиционе activeности

Компанија је у периоду од 1. јануара до 31. децембра 2019. године, по основу инвестирања средстава осигурања, остварила добитак у укупном износу од 1,48 милијарди динара.

РЕЗУЛТАТ ИЗ ИНВЕСТИЦИОНЕ АКТИВНОСТИ	(у 000)		
	I-XII 2018.	I-XII 2019.	Остварење 2019/2018
1	2	3	4(3/2)
НЕТО ПРИХОДИ ОД ИНВЕСТИРАЊА СРЕДСТАВА ОСИГУРАЊА	1.224.986	1.480.368	120,8
Нето приходи од зависних и придружених правних лица и од заједничких подухвата	248.382	245.966	99,0
Нето приходи од улагања у непокретности	81.943	261.969	319,7
Нето приходи од закупнина инвестиционих некретнина	78.491	82.432	105,0
Нето приходи од усклађивања вредности инвестиционих некретнина	0	172.189	
Нето приходи од продаје непокретности (деинвестирања)	3.452	7.348	212,9
Нето приходи од камата и усклађ. фин. средстава која се исказују по фер вред. кроз биланс успеха	821.178	929.989	113,3
Добици од продаје хартија од вредности	60.440	38.587	-
Курсне разлике из activeности инвестирања	-2.543	-13.148	517,0
Остали нето приходи по основу инвестиционе activeности	15.586	17.005	109,1

Резултат из инвестиционе activeности у 2019. години у односу на 2018. годину већи је за 255,4 милиона динара, односно 20,8%.

Повећање резултата је остварено у оквиру нето прихода од усклађивања вредности инвестиционих некретнина (некретнине и инвестиционе некретнине су биле предмет процене на дан 31. децембра 2019. године од стране независног проценитеља по тржишној вредности) и нето прихода од камата и усклађивања вредности финансијских средстава које се исказују по фер вредности кроз биланс успеха.

5.3. Покриће техничких резерви

Компанија је обезбедила потпуну покривеност техничких резерви прописаним облицима улагања у складу са Законом о осигурању и Одлуком о инвестирању.

Покриће техничких резерви у 2018. и 2019. години

Облици имовине за покриће техничких резерви животних осигурања	(у 000)			
	31.12.2018.	% учешћа 2018.	31.12.2019.	% учешћа 2019.
Хартије од вредности којима се не тргује	0	0,00%	0	0
Хартије од вредности осталих правних лица којима се тргује	178.107	3,75%	225.576	4,15%
Хартије од вредности које је издала Република Србија	4.430.883	93,26%	4.755.428	87,41%
Депозити код банака са седиштем у земљи	52.330	1,10%	310.138	5,70%
Инвестиционе некретнине	32.179	0,68%	17.685	0,33%
Средства у благајни и на пословним рачунима код банака у Републици Србији	55.476	1,17%	128.039	2,35%
Математичка резерва на терет реосигураваача	2.061	0,04%	3.002	0,06%
Резерве за преносне премије које падају на терет саосигураваача, реосигураваача	0	0,00%	328	0,01%
Укупно:	4.751.036	100,00%	5.440.196	100,00%

Облици имовине за покриће техничких резерви неживотних осигурања	(у 000)			
	31.12.2018.	% учешћа 2018.	31.12.2019.	% учешћа 2019.
Хартије од вредности којима се не тргује	0	0,00%	0	0
Хартије од вредности осталих правних лица којима се тргује	850.299	3,77%	1.031.905	4,12%
Хартије од вредности које је издала Република Србија	14.266.134	63,28%	14.395.266	57,53%
Депозити код банака са седиштем у земљи	1.899.000	8,42%	4.342.833	17,35%
Инвестиционе некретнине	1.745.038	7,74%	1.820.525	7,28%
Средства у благајни и на пословним рачунима код банака у Републици Србији	1.506.849	6,68%	1.528.135	6,11%
Резерве за преносне премије које падају на терет саосигураваача, реосигураваача	932.345	4,14%	1.190.442	4,76%
Резервисане штете које падају на терет саосигураваача, реосигураваача	546.165	2,42%	714.692	2,86%
Потраживања за недоспеле премије	799.045	3,54%	0	0,00%
Укупно:	22.544.875	100,00%	25.023.798	100,00%

У структури покрића техничких резерви животних осигурања највеће учешће остварују државне хартије од вредности од 87,41% и депозити код банака са седиштем у земљи од 5,70%.

У структури покрића техничких резерви неживотних осигурања државне хартије од вредности учествују са 57,53%, депозити код банака 17,35%, инвестиционе некретнине 7,28% и готовина 6,11%.

6. ГАРАНТНА РЕЗЕРВА И АДЕКВАТНОСТ КАПИТАЛА

Гарантна резерва и адекватност капитала у 2018. и 2019. години



Гарантна резерва Компаније на дан 31. децембра 2019. године износи 9.389.717 хиљада динара, од чега се на гарантну резерву животних осигурања односи 1.241.270 хиљада динара, а неживотних осигурања 8.148.447 хиљада динара.

Захтевана маргина солвентности на дан 31. децембра 2019. године износи 4.447.648 хиљада динара, и то животних осигурања 343.711 хиљада динара и 4.103.937 хиљада динара неживотних осигурања.

Однос гарантне резерве и маргине солвентности износи 2,11 (1,99 за неживотна осигурања и 3,61 за животна осигурања).

Извештај о пословању Компаније Дунав осигурање а.д.о. Београд за 2019. годину

7. ОБАВЕЗНО ОСИГУРАЊЕ ВЛАСНИКА МОТОРНИХ ВОЗИЛА ОД ОДГОВОРНОСТИ ЗА ШТЕТУ ПРИЧИЊЕНУ ТРЕЋИМ ЛИЦИМА

Осигурање аутоодговорности (АО) представља најпрофитабилнију врсту осигурања у портфолиу Компаније.

Раст прихода од премија осигурања од аутоодговорности од 4,2% последица је раста фактурисане премије АО од 2,1% (252,4 милиона динара), али и мањег негативног утицаја преносне премије (108,6 милиона динара), у односу на остварену вредност у 2018. години (357 милиона динара).

У оквиру позиције расходи за дугорочна резервисања и функционалне доприносе остварено је смањење од 26,4 милиона динара и последица је нижих доприноса Гарантном фонду. Допринос Гарантном фонду у 2019. години је нижи за 18,05% што је последица доношења Одлуке о изменама и допунама Одлуке о утврђивању висине доприноса организација за осигурање за образовање средстава и коришћењу средстава Гарантног фонда од стране Удружења осигуравача Србије од 15. маја 2018. године.

Раст ликвидираних штета износи 3% (119.262 хиљаде динара) у односу на висину ликвидираних штета у 2018. години.

Биланс успеха за групу 10 - Осигурање од одговорности због употребе моторних возила

(у 000 дин.)

Позиција	I-XII 2018.	I-XII 2019.	Остварење 2019 / 2018.
1	2	3	4 (3/2)
ПОСЛОВНИ (ФУНКЦИОНАЛНИ) ПРИХОДИ	12.139.788	12.641.768	104,1
Приходи од премија осигурања и саосигурања	11.751.388	12.245.195	104,2
Приходи од послова непосредно повезаних са пословима осигурања	336.133	356.105	105,9
Остали пословни приходи	52.267	40.468	77,4
ПОСЛОВНИ (ФУНКЦИОНАЛНИ) РАСХОДИ	5.792.558	5.572.705	96,2
Расходи за дугорочна резервисања и функционалне доприносе	1.103.246	1.076.809	97,6
Расходи накнада штета и уговорених износа	4.128.575	4.309.625	104,4
Резервисане штете - повећање	815.792	424.206	52,0
Приходи по основу регреса и продаје осигураних оштећених ствари	269.720	252.990	93,8
Расходи за бонусе и попусте	14.665	15.055	102,7
ДОБИТ - БРУТО ПОСЛОВНИ РЕЗУЛТАТ	6.347.230	7.069.063	111,4
ДОБИТАК ИЗ ИНВЕСТИЦИОНЕ АКТИВНОСТИ	479.700	375.715	78,3
ТРОШКОВИ СПРОВОЂЕЊА ОСИГУРАЊА	4.285.090	3.959.451	92,4
ПОСЛОВНА ДОБИТ - НЕТО ПОСЛОВНИ РЕЗУЛТАТ	2.541.840	3.485.327	137,1
ФИНАНСИЈСКИ ПРИХОДИ	352.630	126.014	35,7
ФИНАНСИЈСКИ РАСХОДИ	7.663	2.803	36,6
ПРИХОДИ ОД УСКЛАЂИВАЊА ВРЕДНОСТИ ПОТРАЖИВАЊА И ДРУГЕ ИМОВИНЕ КОЈА СЛУЖИ ЗА ОБАВЉАЊЕ ДЕЛАТНОСТИ	61.921	210.438	339,8
РАСХОДИ ПО ОСНОВУ ОБЕЗВРЕЂЕЊА ПОТРАЖИВАЊА И ДРУГЕ ИМОВИНЕ КОЈА СЛУЖИ ЗА ОБАВЉАЊЕ ДЕЛАТНОСТИ	657.957	303.057	46,1
ОСТАЛИ ПРИХОДИ	49.079	34.945	71,2
ОСТАЛИ РАСХОДИ	15.701	19.675	125,3
ДОБИТАК ПРЕ ОПОРЕЗИВАЊА	2.324.149	3.531.189	151,9
НЕТО ГУБИТАК ПОСЛОВАЊА КОЈЕ СЕ ОБУСТАВЉА, НЕГАТИВНИ ЕФЕКТИ ПРОМЕНЕ РАЧ. ПОЛИТИКА И ИСПРАВКИ ГРЕШАКА ИЗ РАНИЈИХ	3.440	2.946	85,6
НЕТО ДОБИТАК	2.320.709	3.528.243	152,0

Током 2019. године, провизија за продају АО полиса износила је 322.351 хиљаду динара, односно 2,63% укупне фактурисане премије, што је у складу са чланом 45. Закона о обавезном осигурању у саобраћају, који предвиђа да ти трошкови не прелазе 5%.

Трошкови спровођења осигурања у односу на 2018. годину нижи су за 7,60%. Уколико се посматрају ТСО без ефеката разграничења трошкова у 2019. години, њихова вредност је нижа за 25,4% (номинално 1,1 милијарду динара) у односу на 2018. годину.

8. ПОСЛОВИ СА ПОВЕЗАНИМ ЛИЦИМА

Учешће Компаније у капиталу зависних правних лица на дан 31. децембра 2019. године износи 1.647.697 хиљада динара и повећано је за 80.000 хиљада динара у односу на 31. децембар 2018. године.

Учешћа у капиталу зависних правних лица у 2018. и 2019. години

Назив емитента	Стање на дан 31.12.2018.		Стање на дан 31.12.2019.		Нето промена у РСД
	Износ у РСД	% учешћа	Износ у РСД	% учешћа	
Дунав турист д.о.о. Београд	0	66,82%	0	66,82%	0
Дунав осигурање а.д. Бања Лука	58.588.893	8,40%	58.588.893	8,40%	0
Дунав Ре а.д.о. Београд	433.626.000	88,41%	433.626.000	88,41%	0
Дунав Стокброкер а.д. Београд	686.945.081	100,00%	686.945.081	100,00%	0
Дунав ауто д.о.о. Београд	159.067.000	100,00%	239.067.000	100,00%	80.000.000
Дунав друштво за управљање добровољним пензионим фондом	229.470.000	100,00%	229.470.000	100,00%	0
Укупно	1.567.696.974		1.647.696.974		80.000.000

Компанија је, на основу сагласности НБС и Агенције за осигурање депозита, током 2019. године извршила докапитализацију зависног правног лица "Дунав ауто" д.о.о. Београд, у износу од 80.000 хиљада динара.

Компанија је у 2019. години остварила приносе од дивиденди од два повезана правна лица у укупном износу од 245.966 хиљада динара и то:

- "Дунав" друштво за управљање добровољним пензијским фондом а.д. Београд у укупном износу од 140.966 хиљада динара; и
- "Дунав" РЕ а.д.о. Београд у укупном износу 105.000 хиљада динара.

Поред дивиденде од повезаних правних лица Компанија је у 2019. години остварила приходе од дивиденди осталих правних лица у укупном износу од 17.005 хиљада динара и то од емитената НИС а.д. Нови Сад (11.241 хиљада динара), Галеника-Фитофармација а.д. Београд (5.762 хиљаде динара) и Аеродром "Никола Тесла" а.д. Београд (2 хиљаде динара).

9. РИЗИЦИ ПОСЛОВАЊА

Стратегија управљања ризицима Компаније "Дунав осигурање" а.д.о. представља оквир за успостављање система управљања ризицима и њоме је дефинисано управљање ризицима, спремност за преузимање ризика и политике управљања ризицима у Компанији. Надзорни одбор Компаније доноси Стратегију управљања ризицима као део пословне стратегије, односно саставни део пословног плана Компаније.

Надлежности и одговорности Надзорног одбора и Извршног одбора уређене су Законом о осигурању, подзаконским актима Народне банке Србије и Статутом Компаније.

За спровођење система интерних контрола и система управљања ризицима одговорни су сви запослени у Компанији, који су дужни да се при обављању својих послова придржавају Стратегије управљања ризицима, правила и процедура којима се уређује спровођење система интерних контрола и управљање ризицима у Компанији.

Надлежности и одговорности запослених у Компанији као и руководиоца организационих јединица одређени су Стратегијом управљања ризицима, Правилником о организацији и систематизацији послова и Правилником о систему интерних контрола у Компанији "Дунав осигурање" а.д.о.

Врсте ризика које су предмет праћења и управљања

У оквиру **ризика осигурања** посебно се управља појединачним ризицима као што су: ризик неадекватно одређене премије, ризик неадекватног образовања техничких резерви, ризик осигурања који произилази из катастрофалних догађаја, посебни ризици који произилазе из промене висине, тренда (тенденције) и волатилности (одступања од очекиваног) стопа смртности (ризик смртности и ризик дуговечности), промене висине, тренда и волатилности стопа истека, раскида, обнове и откупа уговора о осигурању (ризик истека осигурања), промене висине, тренда и волатилности стопа инвалидности и болести (ризик обољевања), промене момента настанка и учесталости осигураних случајева, као и висине исплате при настанку тих случајева, ризик неадекватне процене ризика који се преузима у осигурање, ризик неадекватног одређивања нивоа

самопридржаја или преузимање ризика већих од износа самопридржаја, односно непреношење вишка ризика изнад самопридржаја у саосигурање, реосигурање, остали ризици осигурања (професионални и технички) који су у складу са природом, обимом и сложености пословања Компаније.

У оквиру **тржишних ризика**, посебно се управља појединачним ризицима: ризик промене каматних стопа, ризик промене цена хартија од вредности, ризик промене цена непокретности, ризик приноса, девизни ризик, ризик конкуренције, ризик неадекватног прилагођавања захтевима корисника услуге осигурања, остали тржишни ризици у складу са природом, обимом и сложености пословања Компаније.

У оквиру **ризика неиспуњења обавеза друге уговорне стране** посебно се управља појединачним ризицима: ризик немогућности наплате инвестираних средстава, ризик немогућности приноса од инвестираних средстава или закупа, ризик немогућности наплате потраживања по основу осигурања, саосигурања и реосигурања, остали ризици.

Ризик ликвидности обухвата појединачне ризике: ризик неадекватног управљања имовином и обавезама (*ALM-Asset Liability Management*), ризик погрешне процене, евидентирања, презентовања и обелодањивања вредности имовине и извора средстава Компаније, као и њихових прихода, расхода и резултата пословања, ризик немогућности продаје имовине Компаније по књиговодственој вредности и немогућност наплате извршене продаје, ризик рочне неусклађености средстава и њихових извора, ризик немогућности измиривања обавеза по основу осигурања и другим основама, остали ризици.

У оквиру **оперативних ризика** прате се: ризик погрешног, неодговарајућег избора чланова Извршног одбора, Надзорног одбора и лица којима је поверено руковођење појединим пословима, ризик погрешног, неодговарајућег избора, распореда и постављења запослених у Компанији (квалификационо и бројно), ризик неадекватне организације пословања Компаније, информатички ризик, ризик погрешног и економски штетног уговарања послова, ризик превара, злоупотреба и др. незаконитих активности, ризик уговарања, организовања и обављања послова супротно правилима струке осигурања, ризик одсуства система интерних контрола, процедура и поступака и остали ризици.

10. ОЧЕКИВАНИ РАЗВОЈ КОМПАНИЈЕ У НАРЕДНОМ ПЕРИОДУ

Полазећи од остварених резултата у 2019. години, оперативнo пословање за 2020. годину, на нивоу Компаније, усмераваће постављени циљеви пословања и мере за њихово остварење.

Основни циљеви пословања у 2020. години су:

Тржишно учешће	26%
Раст бруто премије неживотних осигурања.....	3,54%
Раст бруто премије животних осигурања.....	10,0%
РОЕ.....	14,6 %

Дефинисаним циљевима пословања Компаније у 2020. години предвиђено је задржавање лидерске позиције односно тржишног учешћа израженог према укупној обрачунатој премији.

Поред наведених циљева, Компанија ће бити фокусирана пре свега на: испуњење регулаторних стандарда у погледу покрића техничких резерви, адекватности капитала и извештавања према регулаторним органима, рационализацију трошкова пословања, припремање за увођење концепта Солвентности II и на наставак унапређења процеса рада.

11. АКТИВНОСТИ КОМПАНИЈЕ НА ПОЉУ ИСТРАЖИВАЊА И РАЗВОЈА

У Компанији је током 2019. године донето 7 нових услова и 5 нових тарифа. Истовремено су донете 32 измене и допуне за тарифе и 32 измене и допуне услова осигурања:

НОВИ ПРОИЗВОДИ :

- Нови услови и тарифа премије за Помоћ на путу (ПНП) за кориснике банкарских услуга;
- Нови услови и тарифа премије за осигурање потраживања од некомерцијалних и комерцијалних ризика; и
- Нови услови и тарифа за осигурање од опасности прекида пословања због лома машина и неких других опасности.

ИЗМЕНЕ И ДОПУНЕ:

- Измена општих и више посебних услова осигурања за осигурање усева и плодова;
- Измена услова и тарифе премија за осигурање банака и других финансијских институција од преваре и пропуста запослених и неких других опасности (БББ);
- Измена услова и тарифе за осигурање стакла од лома;
- Измена услова за комбиновано осигурање залиха у хладњачама;
- Измена посебних услова за осигурање залиха у процесу производње од опасности лома машина и других опасности;
- Измена услова и тарифе за комбиновано осигурање залиха у хладњачама;
- Измена услова и тарифе за осигурање залиха у процесу производње од опасности лома машина и других опасности;
- Измена посебних услова и тарифе за осигурање потраживања и других имовинских интереса од домаћих правних и физичких лица;
- Измене услова и тарифа премије за осигурање ненастањених станова и породичних кућа за одмор и рекреацију;
- Измена услова и тарифе премија за осигурање јемства за туристичке агенције у случају инсолвентности;

- Измена услова за осигурање одговорности туристичких агенција;
- Измена услова и тарифе премије за осигурање малих правних лица и предузетника – Пакет за услужне делатности неге и улепшавања;
- Измена услова и тарифе премије за осигурање малих правних лица и предузетника – Пакет са услужне делатности бирои, канцеларије и агенције;
- Измена услова и тарифе премије за осигурање малих правних лица и предузетника – Пакет за угоститељску делатност;
- Измена општих услова за осигурање имовине;
- Измена услова за осигурање од пожара и неких других опасности;
- Измена услова за осигурање од опасности прекида пословања због пожара и неких других опасности;
- Измена посебних услова за осигурање грађевинских објеката и опреме на уговорену вредност;
- Измена услова за осигурање машина од лома и неких других опасности;
- Измена услова и тарифе премије за комбиновано осигурање електронских рачунара, процесора и сличних уређаја;
- Измена посебних услова за осигурање имовине електропривредних организација;
- Измена услова и тарифе премија за осигурање имовине и одговорности предузећа за железнички саобраћај;
- Измена услова за осигурање имовине рудника са подземном експлоатацијом;
- Измена услова за осигурање имовине и прекида рада за привредна друштва регистрована за обављање делатности у оквиру грађевинске индустрије – Прерада дрвета и производа од дрвета;
- Измена услова за осигурање царинског дуга у заједничком транзитном поступку;
- Измена услова за осигурање царинског дуга у националном транзитном поступку;
- Измена општих услова за осигурање животиња; и
- Измена посебних услова за осигурање животиња на колективној основи са и без ризика здравствене заштите.

12. ИНФОРМАЦИЈЕ О УЛАГАЊИМА У ЦИЉУ ЗАШТИТЕ ЖИВОТНЕ СРЕДИНЕ

У 2019. години Компанија није имала улагања у циљу заштите животне средине.

13. ИЗЈАВА О ПРИМЕНИ КОДЕКСА КОРПОРАТИВНОГ УПРАВЉАЊА

У складу са чланом 368. Закона о привредним друштвима ("Службени гласник РС", бр. 36/2011, 99/2011, 83/2014 – др. закон, 52/2015, 44/2018, 95/2018 и 91/2019) и чланом 68. Статута Компаније, Извршни одбор Компаније је у 2017. години донео Одлуку о прихватању Кодекса корпоративног управљања Привредне коморе Србије, објављеном у "Службеном гласнику РС", бр. 99/2012, као Кодекс који се примењује у пословању Компаније.

У Београду, 20. марта 2020. године



ПРЕДСЕДНИК ИЗВРШНОГ ОДБОРА

Мирко Петровић

мр Мирко Петровић

ЧЛАН ИЗВРШНОГ ОДБОРА

З. Суботић

Зоран Суботић




BDO d.o.o. Beograd

Knez Mihailova 10
11000 Belgrade
Republic of Serbia
Tel: +381 11 3281 399
Fax: +381 11 32 81 808

www.bdo.co.rs

BDO d.o.o. Beograd, privredno društvo osnovano u Republici Srbiji, je članica BDO International Limited, kompanije sa ograničenom odgovornošću sa sedištem u Velikoj Britaniji, i deo je međunarodne BDO mreže firmi članica.
BDO je brend ime za BDO mrežu i za svaku BDO firmu članicu.

BDO d.o.o. Beograd, a limited liability company incorporated in the Republic of Serbia, is a member of BDO International Limited, a UK company limited by guarantee, and forms part of the international BDO network of independent member firms. BDO is the brand name for the BDO network and for each of the BDO member firms.



ИЗВЕШТАЈ О ПОСЛОВАЊУ КОМПАНИЈЕ ДУНАВ ОСИГУРАЊЕ

2019. ГОДИНА

Извештај о пословању Компаније Дунав осигурање а.д.о. Београд за 2019. годину

1.	ПРИВРЕДНА КРЕТАЊА У РЕПУБЛИЦИ СРБИЈИ И ОКРУЖЕЊУ	2	5.	ИНВЕСТИРАЊЕ СРЕДСТАВА ОСИГУРАЊА У 2019. ГОДИНИ	21
2.	ОПШТЕ ИНФОРМАЦИЈЕ О КОМПАНИЈИ	7	5.1.	Структура инвестиционе активе	21
2.1.	Врста послова осигурања	7	5.2.	Резултат из инвестиционе активности	22
2.2.	Организација пословања	8	5.3.	Покриће техничких резерви	23
2.3.	Структура запослених	9	6.	ГАРАНТНА РЕЗЕРВА И АДЕКВАТНОСТ КАПИТАЛА	23
3.	РЕЗУЛТАТ ПОСЛОВАЊА У ПЕРИОДУ I-XII 2019. ГОДИНЕ	10	7.	ОБАВЕЗНО ОСИГУРАЊЕ ВЛАСНИКА МОТОРНИХ ВОЗИЛА ОД ОДГОВОРНОСТИ ЗА ШТЕТУ ПРИЧИЊЕНУ ТРЕЋИМ ЛИЦИМА	24
3.1.	Биланс успеха у периоду I-XII 2019. године	10	8.	ПОСЛОВИ СА ПОВЕЗАНИМ ЛИЦИМА	25
3.2.	Приходи од премије	11	9.	РИЗИЦИ ПОСЛОВАЊА	26
3.3.	Бруто премија	11	10.	ОЧЕКИВАНИ РАЗВОЈ КОМПАНИЈЕ У НАРЕДНОМ ПЕРИОДУ ...	27
3.3.1.	Бруто премија по врстама осигурања	11	11.	АКТИВНОСТИ КОМПАНИЈЕ НА ПОЉУ ИСТРАЖИВАЊА И РАЗВОЈА	27
3.4.	Затворена премија	13	12.	ИНФОРМАЦИЈЕ О УЛАГАЊИМА У ЦИЉУ ЗАШТИТЕ ЖИВОТНЕ СРЕДИНЕ	28
3.4.1.	Затворена премија по врстама осигурања	13	13.	ИЗЈАВА О ПРИМЕНИ КОДЕКСА КОРПОРАТИВНОГ УПРАВЉАЊА	28
3.4.2.	Структура наплаћене и затворене премије	13			
3.4.3.	Старосна структура затворене премије	14			
3.5.	Расходи накнада штета и уговорених износа	14			
3.5.1.	Ликвидиране штете осигурања и саосигурања по врстама осигурања	15			
3.6.	Трошкови пословања	15			
3.6.1.	Преглед трошкова пословања по врстама трошкова	16			
3.6.2.	Преглед трошкова спровођења осигурања	16			
4.	БИЛАНС СТАЊА НА ДАН 31. ДЕЦЕМБРА 2019. ГОДИНЕ	17			
4.1.	Структура активе	17			
4.1.1.	Преглед потраживања на дан 31. децембра 2019. године	17			
4.2.	Структура пасиве	18			
4.2.1.	Структура капитала	18			
4.2.2.	Структура обавеза	20			
4.2.3.	Структура техничких резерви	21			

1. ПРИВРЕДНА КРЕТАЊА У РЕПУБЛИЦИ СРБИЈИ И ОКРУЖЕЊУ

ПРИВРЕДНА АКТИВНОСТ У МЕЂУНАРОДНОМ ОКРУЖЕЊУ

Током 2019. године настављен је тренд пада перформанси глобалне економије, посебно у области трговине и инвестиција. Највећи пад остварен је код развијених економија, еврозоне и земаља у развоју.

Међународни монетарни фонд је у неколико наврата ревидирао наниже очекиване стопе глобалног раста, тако да према најновијем извештају оне износе 2,9% у 2019. години, 3,3% у 2020. години и 3,4% у 2021. години. Ово су уједно и најниже стопе раста од последње глобалне рецесије из 2008. године.

Највећи утицај на овакве тенденције имали су трговински рат између САД и Кине, несигурност везана за Брегзит, растуће геополитичке тензије, слабија продуктивност и лоша демографска структура у развијеним економијама.

Поред наведених, на смањена очекивања у последњем кварталу 2019. године утицало је успоравање економске активности у неколико земаља у развоју, посебно у Индији, Мексику и Јужној Африци, интензивирање социјалних немира, временске непогоде и катастрофе - од урагана на Карибима, пожара у Аустралији, геополитичке тензије између САД и Ирана, даље погоршање односа између САД и њених трговинских партнера и продубљивање економских потешкоћа између осталих земаља.

У периоду од 2020. до 2021. године у развијеним економијама се предвиђа раст од 1,6 % (0,1 п.п. ниже него у октобру) највише због ревизија наниже стопе раста за САД, евро-зону и Велику Британију и неколико напредних економија у Азији, посебно у Хонг Конгу.

Очекивана стопа раста у земљама у развоју износи 3,7% у 2019. години, док је за 2020. и 2021. годину снижена за по 0,2 п.п. и износиће 4,4% и 4,6%.

Према очекивањима ММФ-а, у зони евра очекивана стопа раста БДП-а износи 1,2% у 2019. години и 1,3% у 2020. и 1,4% у 2021. години.

Америчка привреда ће расти по стопи од 2,3%, односно за 0,1 п.п. мање у односу на претходну пројекцију.

Раст геополитичких тензија, нарочито између Сједињених Држава и Ирана, могао би да поремети глобално снабдевање нафтом, интензивирање социјалних немира у многим земљама и даље негативно кретање глобалне привредне активности.

Инфлаторни притисци у већини развијених земаља и даље су слаби, тако да пројектована инфлација наставља да се креће испод циља централних банака.

Очекивана стопа инфлације у развијеним економијама износи 1,4%. Знатнији инфлаторни притисци не очекују се ни у земљама региона.

ПРИВРЕДНА АКТИВНОСТ У РЕПУБЛИЦИ СРБИЈИ

• **БРУТО ДРУШТВЕНИ ПРОИЗВОД И ИНДУСТРИЈСКА ПРОИЗВОДЊА**

Привредна активност у Србији је током 2019. године ишла узлазном путањом и према проценама Републичког завода за статистику (РЗС) стопа раста мерена реалним кретањем бруто домаћег производа (БДП) износи 4,0% у односу на 2018. годину. Према проценама Министарства финансија стопа раста БДП-а у 2019. години износи 4,2% и то највише захваљујући расту услужног сектора чији је допринос износио 2% и сектора грађевине са 1,3%.

Процењено је да су бруто инвестиције у основна средства у 2019. години, у поређењу са претходном годином, оствариле реални раст од 14,2%.

Индустријска производња у Републици Србији у децембру 2019. године већа је за 8,3% у односу на децембар 2018. године и већа је за 5,9% у односу на просек 2018. године. Индустијска производња у периоду јануар - децембар 2019. године, у односу на исти период 2018. године, већа је за 0,3%.

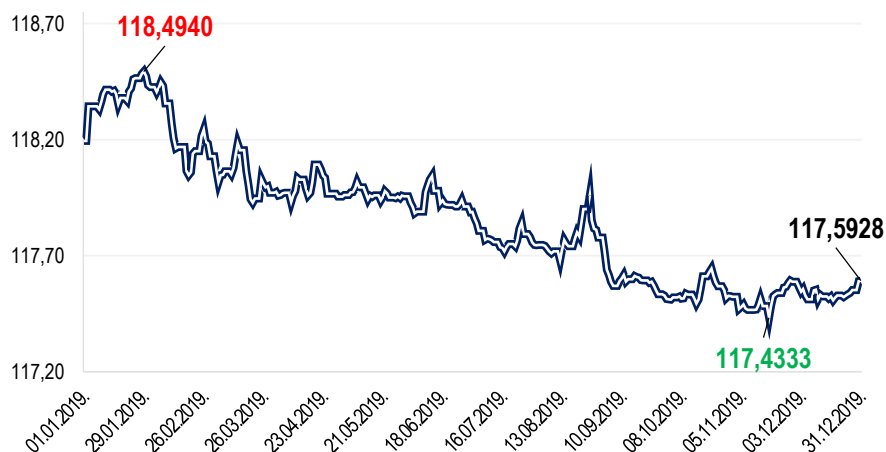
Посматрано по секторима, у децембру 2019. године, у односу на децембар 2018. године, у сектору рударства остварен је раст од 9,6%, у сектору прерађивачке индустрије остварен је раст од 8,3%, а у сектору снабдевања електричном енергијом, гасом, паром и климатизација остварен је раст од 7,5%.

Извештај о пословању Компаније Дунав осигурање а.д.о. Београд за 2019. годину

• **ДЕВИЗНИ КУРС**

Динар је од почетка године апресирао за 0,5%, тако да је његова вредност са 118,1946 динара за један евро, колико је износила на дан 31. децембра 2018. године, порасла на 117,5928 динара за један евро на дан 31. децембра 2019. године.

Током године вредност домаће валуте била је најјача 18. новембра када је један евро износио 117,43 динара, док је најслабија вредност динара била 29. јануара, када је један евро износио 118,4940 динара.

Кретање курса динара у односу на евро у 2019. години

Народна банка Србије (НБС) је у 2019. години купила на међубанкарском девизном тржишту укупно три милијарде и 100 милиона евра и продала 405 милиона како би спречила прекомерне дневне осцилације курса динара.

• **ИНФЛАЦИЈА**

Инфлаторни притисци су током 2019. године били ниски, што је и резултирало кретањем инфлације у границама дозвољеног одступања од циља $3\pm 1,5\%$ у складу са пројекцијом НБС.

Према подацима РСЗ-а цене производа и услуга личне потрошње у децембру 2019. године, у односу на новембар 2019. године, у просеку су више за 0,5%. Потрошачке цене у децембру 2019. године, у поређењу са истим месецом претходне године, повећане су за 1,9%.

У поређењу са 2018. годином, потрошачке цене у 2019. години су у просеку повећане за 1,7%.

Посматрано по главним групама производа и услуга класификованих према намени потрошње, у децембру 2019. године, у односу на претходни месец, раст цена забележен је у групама стан, вода, електрична енергија, гас и друга горива (1,5%), храна и безалкохолна пића (1,0%), здравство (0,4%), алкохолна пића и дуван (0,2%) и у групама рекреација и култура, намештај, покућство и текуће одржавање стана и одећа и обућа (за по 0,1%).

Пад цена је забележен у групама ресторани и хотели, (-0,8%), комуникације (-0,3%) и транспорт (-0,1%).

Цене осталих производа и услуга нису се битније мењале.

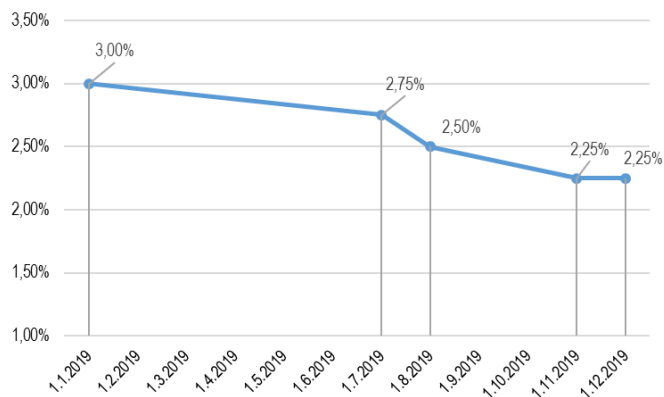
Према пројекцији НБС, инфлација ће у средњорочном периоду остати у границама дозвољеног одступања од циља $3\pm 1,5\%$.

• **КРЕТАЊЕ КАМАТНИХ СТОПА**

НБС је након разматрања актуелних домаћих и међународних економских кретања и очекивања за наредни период, током 2019. године у три наврата снижавала референтну каматну стопу за по 0,25 п.п. тако да је од почетка године снижена са 3,00% на 2,25%.

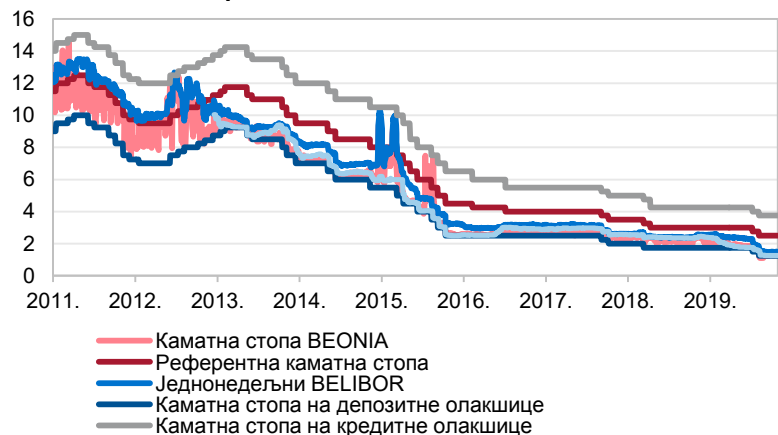
Извештај о пословању Компаније Дунав осигурање а.д.о. Београд за 2019. годину

Смањење референтне каматне стопе настало је као резултат очекиваног кретања инфлације и других макроекономских показатеља из домаћег и међународног окружења у наредном периоду, као и ефеката мера досадашњег ублажавања монетарне политике.



Смањењем референтне каматне стопе у условима ниских инфлаторних притисака, Народна банка Србије пружа додатну подршку кредитној активности и привредном расту.

Кретање каматних стопа НБС



Извор: Томсон Ројтерс и НБС.

• **КРЕДИТНИ РЕЈТИНГ**

Током 2019. године рејтинг агенције Standard and Poor's и Fitch Ratings су повећале кредитни рејтинг Србије за дугорочно задуживање у домаћој и иностраној валути са ББ на ББ+, док је агенција Moody's поправила изгледе за повећање кредитног рејтинга са "стабилних" на "позитивне" и потврдила кредитни рејтинг Србије на нивоу "Ба3".

Повећање кредитног рејтинга Србије резултат је очувања ценовне стабилности и фискалне дисциплине, континуираног јачања банкарског сектора и унапређења пословне климе. Агенција је истакла очекивања да ће привредни раст и убудуће бити вођен инвестицијама и извозом. Република Србија је први пут дошла на корак од добијања инвестиционог рејтинга, карактеристичног за економије које одликује висока сигурност улагања.

Одлука о повећању изгледа за раст кредитног рејтинга Србије подржана је убрзаним смањењем учешћа јавног дуга у БДП-у, као и добрим изгледима Србије за снажан економски раст у средњем року.

Рејтинг агенција Moody's оцењује и да ће до краја 2020. године јавни дуг Србије бити испод 50% БДП-а, чиме ће Србија постати земља која је током петогодишњег периода највише смањила учешће јавног дуга у БДП-у (за 21 процентни поен) у поређењу са земљама сличног кредитног рејтинга.

Кредитни рејтинг Републике Србије

Рејтинг агенција	Standard and Poor's	Fitch Ratings	Moody's Investors Service
Датум	13.12.2019.	27. 09. 2019.	06. 09. 2019.
Активност	Повећан рејтинг ↑	Повећан рејтинг ↑	Потврђен рејтинг ✓
Рејтинг	ББ+ / стабилни изгледи	ББ+ / стабилни изгледи	Ба3 / позитивни изгледи

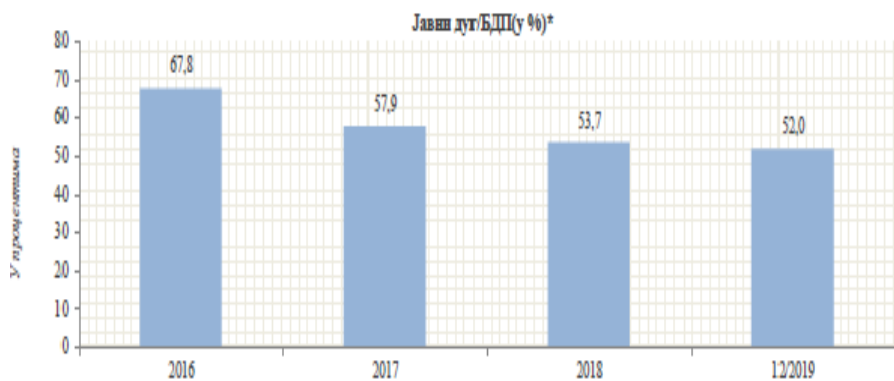
Извештај о пословању Компаније Дунав осигурање а.д.о. Београд за 2019. годину

- **ЈАВНИ ДУГ**

Захваљујући бољим фискалним резултатима државе, смањена је потреба за додатним задуживањем на тржишту капитала, тако да је број примарних аукција државних хартија од вредности значајно мањи у односу на претходни период.

Према прелиминарним подацима Управе за јавни дуг, учешће јавног дуга у бруто друштвеном производу смањено је са 53,8% колико је износио на крају 2018. године, на 52,0% на дан 31. децембра 2019. године.

Учешће јавног дуга у БДП Републике Србије- централни ниво власти



Стање и структура јавног дуга на дан 31. децембра 2019. године

у хиљадама

Категорија	31.12.2018.	31.12.2019.	31.12.2019- 31.12.2018
Јавни дуг централног нивоа власти у РСД	2.720.201.987	2.815.637.403	95.435.416
Јавни дуг централног нивоа власти у ЕУР	23.014.605	23.943.961	929.356
Јавни дуг општег нивоа државе у РСД	2.757.295.675	2.863.949.835	106.654.159
Јавни дуг општег нивоа државе у ЕУР	23.328.440	24.354.806	1.026.366

Током 2019. године на аукцијама државних хартија од вредности на домаћем тржишту Република Србија продала је 261,3 милијарди динара обвезница деноминираних у динарима и 646,6 милиона евра обвезница деноминираних у еврима.

У 2019. години, емитована је динарска седмогодишња "бенчмарк" обвезница, у укупном номиналном износу од 150 милијарди динара, која је укључена у Ј.Р. Morgan GBI-EM Index. Захваљујући великом интересовању инвеститора, обвезница је у потпуности реализована, уз учешће страних инвеститора од 58%. Извршна стопа приноса ове обвезнице смањена је за 1,88 п.п. у периоду од њеног првог трговања у јануару, до последњег реотварања у новембру 2019. године, односно са 4,57% на 2,69% респективно и резултат је високог интересовања инвеститора.

У јуну 2019. године, након вишегодишњег одсуства на међународном тржишту капитала, Република Србија је успешно емитовала прву државну обвезницу деноминирану у еврима са роком доспећа од 10 година у укупном износу од 1,0 милијарде евра, уз принос до доспећа од 1,619%. Тражња за овом обвезницом на аукцији је достигла рекордних 6,4 милијарди евра. Обвезница је листирана на Лондонској берзи.

На реотварању наведене емисије еврообвезница, у новембру месецу, Република Србија је продала додатних 550 милиона евра обвезница са приносом од 1,25 одсто, што је ниже за чак 37 базних поена у односу на иницијалну стопу приноса на обвезнице које су емитоване у јуну ове године, и уједно најнижи принос икада остварен на обвезнице Републике Србије емитоване на међународном финансијском тржишту.

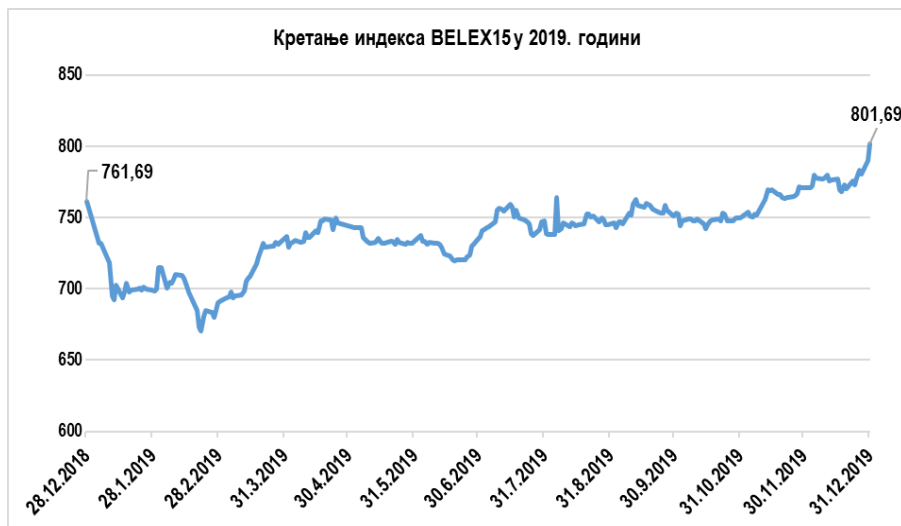
Одлуком о емисији дугорочних хартија од вредности Републике Србије у 2020. години планирано је емитовање динарских државних хартија од вредности рочности од 5,5 и 12,5 година, које доспевају у јулу 2025. године и августу 2032. године. Наведене емисије ће имати за резултат боље усклађивање новчаних токова и лакше рефинансирање будућих обавеза по раније емитованим обвезницама у циљу смањења јавног дуга, али и додатну агрегацију криве приноса на државне хартије од вредности.

Извештај о пословању Компаније Дунав осигурање а.д.о. Београд за 2019. годину

- **ФИНАНСИЈСКА ТРЖИШТА**

Укупан промет на Београдској берзи у периоду од 1. јануара до 31. децембра 2019. године износио је 91,92 милијарде динара (780,64 милиона ЕУР), док је учешће страних инвеститора у укупном промету за цео период износило 21,38%.

Индекс најликвиднијих акција BELEX15 на дан 31. децембра 2019. године износио је 801,69 индексних поена и за 5,25% је виши него на крају претходне године.



Општи индекс акција BELEXLine забележио је раст од 8,65% и на дан 31. децембра 2019. године износио је 1.726,82 индексних поена. Највише се трговало обвезницама Републике Србије и акцијама емитената Галеника-Фитофармација а.д. Београд, Комерцијална банка а.д. Београд, НИС а.д. Нови Сад, Сојапротеин а.д. Бечеј и Аеродром "Никола Тесла" а.д. Београд.



2. ОПШТЕ ИНФОРМАЦИЈЕ О КОМПАНИЈИ

Компанија "Дунав осигурање" а.д.о. Београд (у даљем тексту "Компанија" или "Друштво") је правно лице организовано као јавно акционарско друштво за обављање послова из делатности осигурања и других послова у складу са законом. Акције Компаније су уврштене на "опен маркет" организованог тржишта – Београдска берза, Београд.

Седиште Компаније: Београд, улица Македонска бр. 4.
Матични број Компаније: 07046898
Порески идентификациони број (ПИБ): 100001958

Компанија је правни следбеник Компаније "Осигурање Дунав" д.д. организоване Одлуком Скупштине Деоничарског друштва за осигурање „Дунав“ усвојеној на IX седници одржаној 26. априла 1994. године и уписаној у регистар Привредног суда у Београду, решењем IV-Fi бр. 9281/94, од 1. септембра 1994. године, а која је решењем Привредног суда у Београду II-Fi бр. 7821/97, регистарски уложак 4-01-00, од 3. јула 1997. године регистрована као акционарско друштво у складу са Законом о осигурању имовине и лица.

Решењем Агенције за привредне регистре у Београду број 1992/2005 од 2. марта 2005. године, Компанија је преведена у Регистар привредних субјеката и регистрована као акционарско друштво за осигурање.

Компанија је организована у складу са Законом о осигурању ("Службени гласник РС", бр. 139/2014), Законом о привредним друштвима ("Службени гласник РС", бр. 36/2011, 99/2011, 83/2014 - др. закон 5/2015, 44/2018, 95/2018 и 91/2019), Законом о обавезном осигурању у саобраћају ("Службени гласник РС", бр. 51/2009 и 78/2011, 101/2011, 93/2012 и 7/2013 - одлука УС) и Законом о тржишту капитала ("Службени гласник РС", бр. 31/2011, 112/2015 и 108/2016).

Правни субјекти које Компанија оснива и у којима има већински капитал су контролисана друштва, којима Компанија управља сразмерно свом учешћу у капиталу, односно у складу са одговарајућим уговором. Привредна друштва која послују као контролисана друштва Компаније су:

"Дунав ауто" д.о.о. Београд, "Дунав" друштво за управљање добровољним пензијским фондом а.д. Београд, "Dunav Stockbroker" а.д. Београд, "Дунав-Ре" а.д.о. Београд, "Дунав осигурање" а.д. Бања Лука, Република Српска, "Дунав ауто" д.о.о. Бања Лука, Република Српска, "Дунав турист" д.о.о. Златибор и "Дунав ауто логистика" д.о.о. Београд.

2.1. Врста послова осигурања

Компанија, у циљу стицања добити, обавља делатност коју чине следећи послови осигурања за које је Компанија добила дозволу НБС:

- Послови животних осигурања: (а) осигурање живота, (б) осигурање за случај венчања и рођења, (в) рентно осигурање, (г) допунско осигурање уз осигурање живота, (д) животна осигурања наведена под. (а), (б), (в) ове тачке везана за јединице инвестиционих фондова, (ђ) тонтине, које представљају осигурање у коме се осигураници договоре да ће заједнички капитализовати своје доприносе и тако капитализовану имовину поделити између оних осигураника који доживе одређену старост, односно између наследника умрлих осигураника, (е) осигурање с капитализацијом исплате, које се заснива на актуарским обрачунима и у коме осигураник као замену за једнократну или периодичну уплату премије прима исплате у одређеној висини и у одређеном периоду.
- Послови неживотних осигурања: (а) осигурање од последица незгоде, укључујући осигурање од повреда на раду и професионалних оболења, (б) добровољно здравствено осигурање, (в) осигурање моторних возила, (г) осигурање шинских возила, (д) осигурање ваздухоплова, (ђ) осигурање пловних објеката, (е) осигурање робе у превозу, (ж) осигурање имовине од пожара и других опасности, (з) остала осигурања имовине, (и) осигурање од одговорности због употребе моторних возила, (ј) осигурање од одговорности због употребе ваздухоплова, (к) осигурање од одговорности због употребе пловних објеката, (л) осигурање од опште одговорности за штету које покрива остале врсте одговорности, (љ) осигурање кредита, (м) осигурање јемства, које гарантује непосредно или посредно испуњење обавеза дужника, (н) осигурање финансијских губитака, (њ) осигурање трошкова правне заштите, (о) осигурање помоћи на путовању.

2.2. Организација пословања

Компанија своју унутрашњу организацију прилагођава потребама развоја своје делатности, у складу са утврђеном пословном политиком.

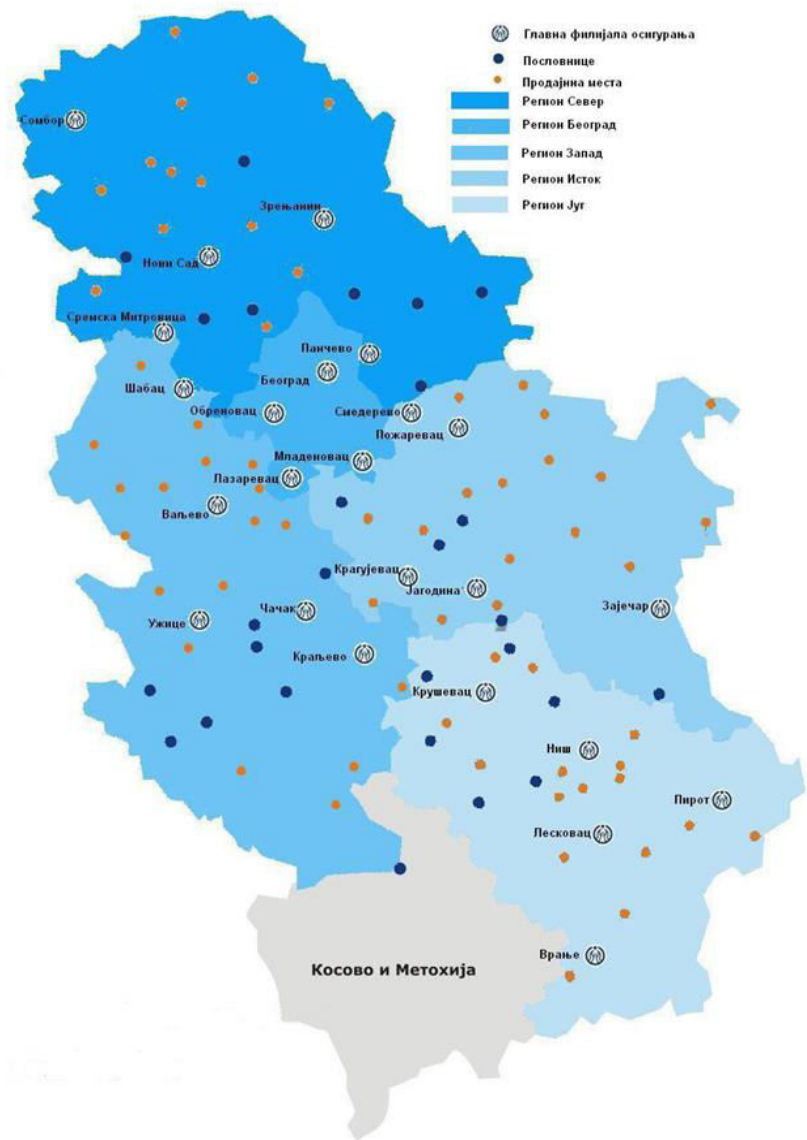
Послови из делатности Компаније обављају се у Генералној дирекцији и огранцима Компаније - Главним филијалама осигурања.

У Генералној дирекцији обављају се послови из делатности осигурања, као и други послови у складу са законом, а који су од интереса за Компанију као целину.

У Генералној дирекцији организује се, контролише и координира процес рада у области осигурања (за неживотна осигурања; за продају неживотних осигурања; за животна осигурања; за накнаду штета), као и у области финансијских послова, послова логистике, правних послова, послова из области људских ресурса, информатике, интерне ревизије, интерне контроле и контроле усклађености пословања, актуарских послова, послова управљања ризицима солвентности и послова маркетинга.

Компанија послује на целој територији Републике Србије, преко мреже коју чини 29 главних филијала (28 главних филијала неживотних осигурања и једна главна филијала животних осигурања).

Продајна мрежа неживотних осигурања је груписана у пет региона продаје, док продајна мрежа животних осигурања своју делатност обавља преко једне главне филијале у оквиру које су образоване ниже продајне јединице.



Извештај о пословању Компаније Дунав осигурање а.д.о. Београд за 2019. годину

2.3. Структура запослених

СТРУКТУРА ЗАПОСЛЕНИХ		31.12.2018.	31.12.2019.	Промена 2019-2018
НЕОДРЕЂЕНО	ГФО за продају животних осигурања	106	117	11
	ГФО за продају неживотних осигурања	1.010	1.035	25
	Генерална дирекција	931	925	-6
	УКУПНО	2.047	2.077	30
ОДРЕЂЕНО	ГФО за продају животних осигурања	141	107	-34
	ГФО за продају неживотних осигурања	702	820	118
	Генерална дирекција	13	55	42
	УКУПНО	856	982	126
ПРИПРАВНИК	ГФО за продају животних осигурања	-	-	-
	ГФО за продају неживотних осигурања	-	18	18
	Генерална дирекција	-	7	7
	УКУПНО	-	25	25
УКУПНО	ГФО за продају животних осигурања	247	224	-23
	ГФО за продају неживотних осигурања	1.712	1.873	161
	Генерална дирекција	944	987	43
	УКУПНО	2.903	3.084	181
Укупан број запослених сведен на 8 - часовно радно време	ГФО за продају животних осигурања	211	207	-4
	ГФО за продају неживотних осигурања	1.307	1.474	167
	Генерална дирекција	943	986	43
	УКУПНО	2.461	2.667	206

Укупан број запослених у Компанији је повећан за 181 радника у односу на крај претходне године, док је укупан број запослених посматраних према осмочасовном радном времену, повећан за 206 запослених.

У односу на почетак године, укупан број запослених на неодређено радно време повећан је за 30, на одређено радно време повећан је за 126, док су истовремено запослена и 25 приправника (од чега је 18 ангажовано у области продаје неживотних осигурања и 7 на пословима у оквиру Генералне дирекције).

Смањење броја запослених на одређено радно време остварено је и у оквиру ГФО за продају животних осигурања за 34.

У Генералној дирекцији број запослених на неодређено време од почетка године смањен је за 6, и на дан 31. децембра 2019. године укупно је запослено 987 запослених, од тога на неодређено 925, на одређено 55 и 7 приправника.

Повећање броја запослених је претежно последица новонасталих тржишних околности у ограничавању трошкова спровођења осигурања од аутоодговорности, којим је повећано ангажовање агената продаје у области неживотних осигурања, односно пријема приправника у складу са Планом кадрова.

3. РЕЗУЛТАТ ПОСЛОВАЊА У ПЕРИОДУ I-XII 2019. ГОДИНЕ

Индикатори		Остварење I-XII 2018.	Остварење I-XII 2019.
ПРЕМИЈА	Међугодишња стопа раста неживотних осигурања	8,50%	1,65%
	Међугодишња стопа раста животних осигурања	41,82%	19,31%
	Међугодишња стопа раста осигурања	10,59%	3,07%
	Међугодишња стопа раста премије АО	4,37%	2,24%
	Учешће премије АО у укупној премији	43,51%	43,16%
	Учешће премије АО у укупној премији неживотних осигурања	47,31%	47,58%
ПРИНОС	РОЕ - принос на капитал	13,89%	22,03%
	РОА - принос на пословну имовину	3,57%	5,87%
ШТЕТЕ	Учешће ликвидираних штета у фактурисаној премији - животна осигурања	54,57%	59,14%
	Учешће ликвидираних штета у фактурисаној премији - неживотна осигурања	36,84%	35,94%
	Учешће ликвидираних штета у фактурисаној премији - укупно	38,26%	38,10%
	Учешће расхода накнада штета у приходима од премије	46,28%	44,95%
ТРОШКОВИ	Учешће расхода попушта у фактурисаној премији	3,91%	4,32%
	Учешће расхода бонуса у фактурисаној премији	2,93%	1,79%
	Учешће ТСО у фактурисаној премији	30,85%	29,64%
	Учешће трошкова прибаве у фактурисаној премији	24,56%	22,85%
	Учешће трошкова управе у фактурисаној премији	6,57%	7,03%
	Учешће осталих ТСО у фактурисаној премији	0,12%	0,13%
	Учешће ТСО у приходима од премије	36,82%	34,12%
	Учешће трошкова пословања у фактурисаној премији	35,21%	30,45%
	Учешће трошкова пословања у приходима од премије	42,02%	35,06%
	ЕФ.	Фактурисана премија по запосленом (у 000 РСД)	9.496

3.1. Биланс успеха у периоду I-XII 2019. године

(у 000)

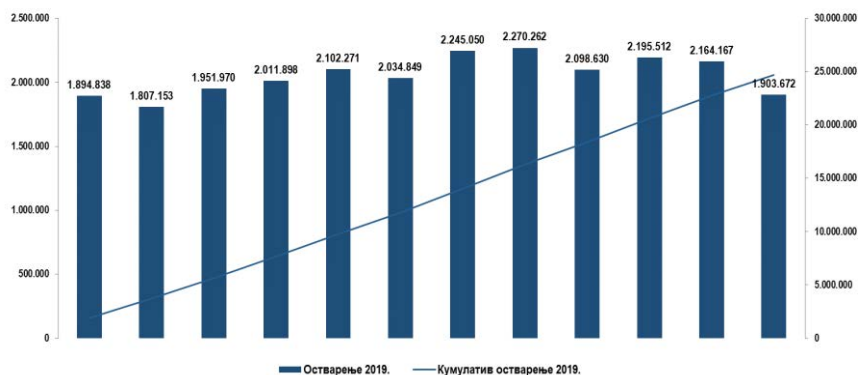
Позиција	I-XII 2018.	I-XII 2019.	Остварење 2019/2018.
1	2	3	4 (3/2)
ПОСЛОВНИ (ФУНКЦИОНАЛНИ) ПРИХОДИ	23.880.527	25.326.249	106,1
Приходи од премија осигурања и саосигурања	23.097.058	24.680.274	106,9
Приходи од послова непосредно повезаних са пословима осигурања	341.697	360.658	105,5
Остали пословни приходи	441.772	285.317	64,6
ПОСЛОВНИ (ФУНКЦИОНАЛНИ) РАСХОДИ	14.431.067	15.448.234	107,0
Расходи за дугорочна резервисања и функционалне доприносе	1.736.786	1.573.471	90,6
Расходи накнада штета и уговорених износа	10.689.378	11.092.949	103,8
Резервисане штете - повећање	722.916	1.579.469	218,5
Приходи по основу регреса и продаје осигураних оштећених ствари	511.968	478.954	93,6
Смањење осталих техничких резерви - нето	90.021	56.781	63,1
Расходи за бонусе и попусте	1.883.976	1.738.080	92,3
ДОБИТ - БРУТО ПОСЛОВНИ РЕЗУЛТАТ	9.449.460	9.878.015	104,5
ДОБИТАК ИЗ ИНВЕСТИЦИОНЕ АКТИВНОСТИ	1.224.986	1.480.368	120,8
ТРОШКОВИ СПРОВОЂЕЊА ОСИГУРАЊА	8.504.712	8.420.631	99,0
ПОСЛОВНА ДОБИТ - НЕТО ПОСЛОВНИ РЕЗУЛТАТ	2.169.734	2.937.752	135,4
ФИНАНСИЈСКИ ПРИХОДИ И РАСХОДИ - НЕТО	457.921	181.907	39,7
ПРИХОДИ И РАСХОДИ ОД УСКЛАЂИВАЊА ВРЕДНОСТИ ПОТРАЖИВАЊА И ДРУГЕ ИМОВИНЕ КОЈА СЛУЖИ ЗА ОБАВЉАЊЕ ДЕЛАТНОСТИ - НЕТО	-941.939	177.793	-
ОСТАЛИ ПРИХОДИ И РАСХОДИ - НЕТО	45.016	122.099	271,2
ДОБИТАК ИЗ РЕДОВНОГ ПОСЛОВАЊА ПРЕ ОПОРЕЗИВАЊА	1.730.732	3.419.551	197,6
НЕТО ГУБИТАК ПОСЛОВАЊА КОЈЕ СЕ ОБУСТАВЉА, НЕГ. ЕФЕКТИ ПРОМЕНЕ РАЧУНОВОД. ПОЛИТИКА И ИСПРАВКИ ГРЕШАКА ИЗ РАНИЈИХ ПЕРИОДА	9.442	6.933	73,4
ДОБИТАК ПРЕ ОПОРЕЗИВАЊА	1.721.290	3.412.618	198,3
ПОРЕЗ НА ДОБИТ	150.090	410.802	273,7
НЕТО ДОБИТАК	1.571.200	3.001.816	191,1

Остварени нето добитак животних осигурања после пореза у 2019. години износи 46.339 хиљада динара, док нето добитак неживотних осигурања износи 2.955.477 хиљада динара.

3.2. Приходи од премије

Позиција	(у 000)		
	I-XII 2018.	I-XII 2019.	Остварење 2019/2018.
1	2	3	4(3/2)
Приходи од премија осигурања и саосигурања	23.097.058	24.680.274	106,9
Обрачуната премија животних осигурања и саосигурања	2.211.386	2.638.500	119,3
Обрачуната премија неживотних осигурања и саосигурања	25.354.264	25.772.916	101,7
Премија пренета у саосигурање - пасивна	1.029.281	1.066.699	103,6
Премија пренета у реосигурање	1.360.471	1.623.003	119,3
Повећање резерви за преносне премије	2.112.738	980.802	46,4
Повећање / смањење резерви за неистекле ризике осигурања и саосигурања	-33.898	60.638	-

МЕСЕЧНИ И КУМУЛАТИВНИ ПРИХОДИ ОД ПРЕМИЈЕ ОСИГУРАЊА И САОСИГУРАЊА



Остварени приходи од премије осигурања и саосигурања износе 24,7 милијарди динара, што представља повећање у односу на прошлогодишњу вредност од 6,9%.

3.3. Бруто премија

3.3.1. Бруто премија по врстама осигурања

У периоду I-XII 2019. године бруто премија осигурања и саосигурања износи 28.411.416 хиљада динара (25.772.916 хиљада динара односи се на премију неживотних осигурања, а 2.638.500 хиљада динара на премију животних осигурања), што је за 3,1% више од бруто премије остварене у истом периоду 2018. године.

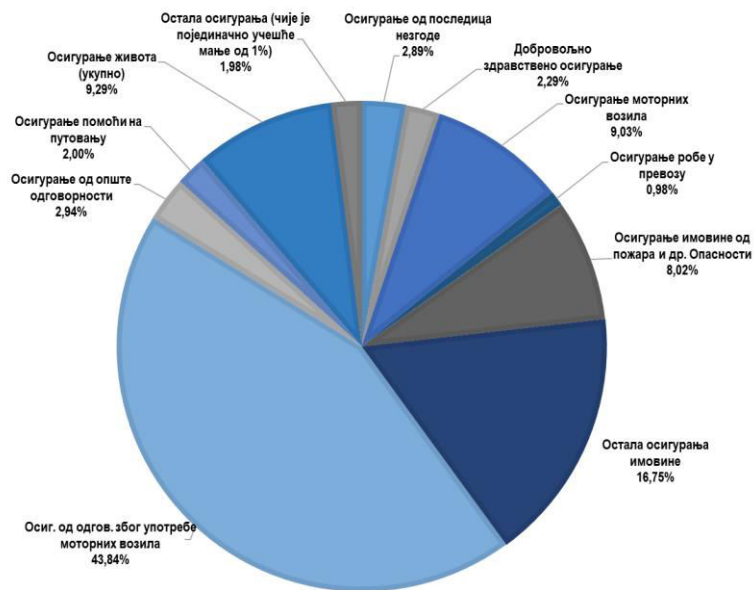
Р. бр.	ВРСТА ОСИГУРАЊА	(у 000)		
		I-XII 2018.	I-XII 2019.	Остварење 2019/2018.
1	2	3	4	5(4/3)
01	ОСИГУРАЊЕ ОД ПОСЛЕДИЦА НЕЗГОДЕ	849.675	820.266	96,5
02	ДОБРОВОЉНО ЗДРАВСТВЕНО ОСИГУРАЊЕ	367.325	652.019	177,5
03	ОСИГУРАЊЕ МОТОРНИХ ВОЗИЛА	2.273.635	2.565.617	112,8
04	ОСИГУРАЊЕ ШИНСКИХ ВОЗИЛА	58.733	49.969	85,1
05	ОСИГУРАЊЕ ВАЗДУХОПЛОВА	74.764	87.778	117,4
06	ОСИГУРАЊЕ ПЛОВНИХ ОБЈЕКТА	38.297	42.893	112,0
07	ОСИГУРАЊЕ РОБЕ У ПРЕВОЗУ	244.832	279.261	114,1
08	ОСИГУРАЊЕ ИМОВИНЕ ОД ПОЖАРА И ДР. ОПАСНОСТИ	2.525.324	2.277.318	90,2
09	ОСТАЛА ОСИГУРАЊА ИМОВИНЕ	5.299.875	4.758.473	89,8
10	ОСИГ. ОД ОДГОВ. ЗБОГ УПОТРЕБЕ МОТОРНИХ ВОЗИЛА	12.203.147	12.455.539	102,1
11	ОСИГ. ОД ОДГОВ. ЗБОГ УПОТРЕБЕ ВАЗДУХОПЛОВА	88.133	108.435	123,0
12	ОСИГ. ОД ОДГОВ. ЗБОГ УПОТРЕБЕ ПЛОВНИХ ОБЈЕКТА	46.582	36.326	78,0
13	ОСИГУРАЊЕ ОД ОПШТЕ ОДГОВОРНОСТИ	597.089	835.665	140,0
14	ОСИГУРАЊЕ КРЕДИТА	106.524	114.693	107,7
15	ОСИГУРАЊЕ ЈЕМСТВА	21.370	39.507	184,9
16	ОСИГУРАЊЕ ФИНАНСИЈСКИХ ГУБИТАКА	41.698	81.874	196,3
18	ОСИГУРАЊЕ ПОМОЋИ НА ПУТОВАЊУ	517.261	567.283	109,7
УКУПНО - НЕЖИВОТНА ОСИГУРАЊА		25.354.264	25.772.916	101,7
20	ОСИГУРАЊЕ ЖИВОТА	2.064.966	2.490.821	120,6
22	ДОПУНСКО ОСИГУРАЊЕ УЗ ОСИГ. ЖИВОТА	146.420	147.679	100,9
УКУПНО - ЖИВОТНА ОСИГУРАЊА		2.211.386	2.638.500	119,3
УКУПНО		27.565.650	28.411.416	103,1

Извештај о пословању Компаније Дунав осигурање а.д.о. Београд за 2019. годину

Највеће учешће у структури укупне бруто премије исказује врста Осигурања од одговорности због употребе моторних возила, чије је учешће у укупној премији смањено за 0,43 п.п.

Највећи раст учешћа у структури бруто премије остварен је код врсте Осигурања живота од 1,28 п.п. код врсте Добровољно здравствено осигурање за 0,96 п.п. и врсте Осигурање моторних возила и Осигурање од опште одговорности за по 0,78 п.п.

Структура бруто премије по ВО на дан 31. децембра 2019. године



Највећи номинални раст у укупној бруто премији остварен је код животних осигурања у укупном износу од 427,1 милион динара.

Највећи номинални раст бруто премије неживотних осигурања у односу на претходну годину остварен је код врсте Осигурање моторних возила (291,9 милиона динара).

Посматрано по тарифама, највеће повећање забележено је код тарифе Ауто каско (289,8 милиона динара). У оквиру врсте Добровољно здравствено осигурање остварен је раст од 284,7 милиона динара док је највеће повећање остварено на тарифи Колективно добровољно здравствено осигурање (242,8 милиона динара) која је уведена почетком ове године.

Врста Осигурање од одговорности због употребе моторних возила забележила је повећање фактурисања од 252,4 милиона динара. Тарифа Обавезно осигурање моторних возила за штете према трећим лицима остварила је раст од 267,8 милиона динара.

Врста Осигурање од опште одговорности имала је раст премије од 238,6 милиона динара, а највеће повећање остварено је код тарифе Осигурање опште одговорности за 180,8 милиона динара, пре свега због фактурисане премије уговорача који у истом периоду прошле године нису били у портфељу осигураника Компаније.

Највеће негативно одступање фактурисања у односу на претходну годину забележено је код врсте Остала осигурања имовине у износу од 541,4 милиона динара. Разлог мање премије у односу на прошлу годину је смањење на тарифи Осигурање машинске опреме електропривреде за 891,1 милиона динара услед прошлогодишње веће премије ЈП ЕПС-а.

Премија је смањена и код тарифе Осигурање животиња за 31,5 милиона динара због мањег фактурисања код уговорача Пик-Бечеј за 57 милиона динара, тарифе Осигурање стакла од лома за 11,2 милиона динара и код тарифе Осигурање рудника са подземном експлоатацијом за 5,6 милиона динара, колико је мања фактурисана премија ЈП Ресавица.

Врста Осигурање имовине од пожара и других опасности бележи смањење од 248,0 милиона динара. Код тарифе Осигурање имовине електропривреде од пожара смањена је премија у укупном износу од 396,2 милиона динара, а разлог је прошлогодишње фактурисање премије за 3 квартала 2019. године и додатно за целу уговорну 2019/2020. годину. Истовремено је дошло до повећања премије код тарифе Пожар – цивил за 35,4 милиона динара, код физичких лица за 22,1 милиона динара, Осигурање од пожара – индустрија 103,0 милиона динара због премије уговорача Serbia Zijin Bor Copper.

3.4. Затворена премија

3.4.1. Затворена премија по врстама осигурања

(у 000)				
Р. бр.	ВРСТА ОСИГУРАЊА	I-XII 2018.	I-XII 2019.	Остварење 2019./2018.
1	2	3	4	5(4/3)
01	ОСИГУРАЊЕ ОД ПОСЛЕДИЦА НЕЗГОДЕ	768.190	840.568	109,4
02	ДОБРОВОЉНО ЗДРАВСТВЕНО ОСИГУРАЊЕ	332.799	552.816	166,1
03	ОСИГУРАЊЕ МОТОРНИХ ВОЗИЛА	2.267.839	2.454.377	108,2
04	ОСИГУРАЊЕ ШИНСКИХ ВОЗИЛА	48.617	39.681	81,6
05	ОСИГУРАЊЕ ВАЗДУХОПЛОВА	78.875	69.107	87,6
06	ОСИГУРАЊЕ ПЛОВНИХ ОБЈЕКТАТА	37.121	42.067	113,3
07	ОСИГУРАЊЕ РОБЕ У ПРЕВОЗУ	238.818	290.260	121,5
08	ОСИГУРАЊЕ ИМОВИНЕ ОД ПОЖАРА И ДР. ОПАСНОСТИ	2.270.785	2.339.398	103,0
09	ОСТАЛА ОСИГУРАЊА ИМОВИНЕ	4.538.452	4.612.287	101,6
10	ОСИГ. ОД ОДГОВ. ЗБОГ УПОТРЕБЕ МОТОРНИХ ВОЗИЛА	12.074.638	12.469.015	103,3
11	ОСИГ. ОД ОДГОВ. ЗБОГ УПОТРЕБЕ ВАЗДУХОПЛОВА	88.933	76.901	86,5
12	ОСИГ. ОД ОДГОВ. ЗБОГ УПОТРЕБЕ ПЛОВНИХ ОБЈЕКТАТА	45.273	32.989	72,9
13	ОСИГУРАЊЕ ОД ОПШТЕ ОДГОВОРНОСТИ	648.757	804.151	124,0
14	ОСИГУРАЊЕ КРЕДИТА	106.694	107.718	101,0
15	ОСИГУРАЊЕ ЈЕМСТВА	24.365	36.808	151,1
16	ОСИГУРАЊЕ ФИНАНСИЈСКИХ ГУБИТАКА	47.930	76.227	159,0
18	ОСИГУРАЊЕ ПОМОЋИ НА ПУТОВАЊУ	507.797	561.179	110,5
УКУПНО - НЕЖИВОТНА ОСИГУРАЊА		24.125.883	25.405.550	105,3
20	ОСИГУРАЊЕ ЖИВОТА	2.057.687	2.292.902	111,4
22	ДОПУНСКО ОСИГУРАЊЕ УЗ ОСИГ. ЖИВОТА	152.003	146.730	96,5
УКУПНО - ЖИВОТНА ОСИГУРАЊА		2.209.690	2.439.631	110,4
УКУПНО		26.335.572	27.845.181	105,7

Затворена премија осигурања и саосигурања износи 27,8 милијарди динара, што је номинално повећање за 1.509.609 хиљада динара, односно за 5,7% више у односу на исти период прошле године.

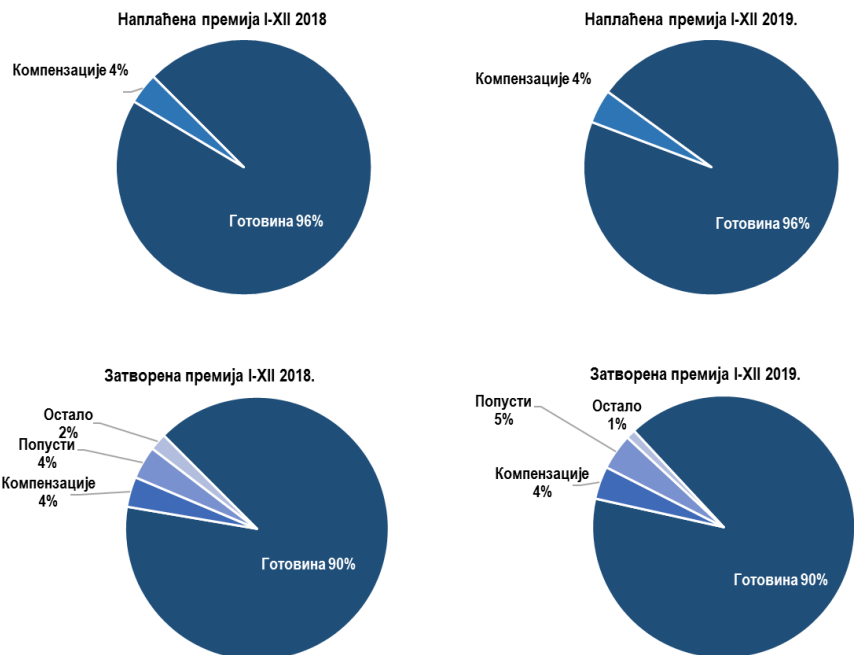
Посматрано по врстама осигурања, највећи номинални раст наплате, у односу на 2018. годину, остварен је код врсте Осигурања од одговорности због употребе моторних возила и износи 394,4 милиона динара и врсте Осигурања живота у укупном износу од 235,2 милиона динара.

Учешће затворене премије у фактурисаној премији износи 98,01%.

3.4.2. Структура наплаћене и затворене премије

(у 000)

Р. бр.	РЕКАПИТУЛАЦИЈА	УКУПНО		
		I-XII 2018.	I-XII 2019.	Остварење 2019./2018.
1.	Готовина	23.747.561	25.177.401	106,0
2.	Компензације	972.166	1.120.678	115,3
3.	Укупно наплаћена премија (1+2)	24.719.727	26.298.079	106,4
4.	Попусти	1.061.378	1.230.921	116,0
5.	Остало	554.469	316.182	57,0
6.	Укупно затворена премија (3+4+5)	26.335.573	27.845.181	105,7

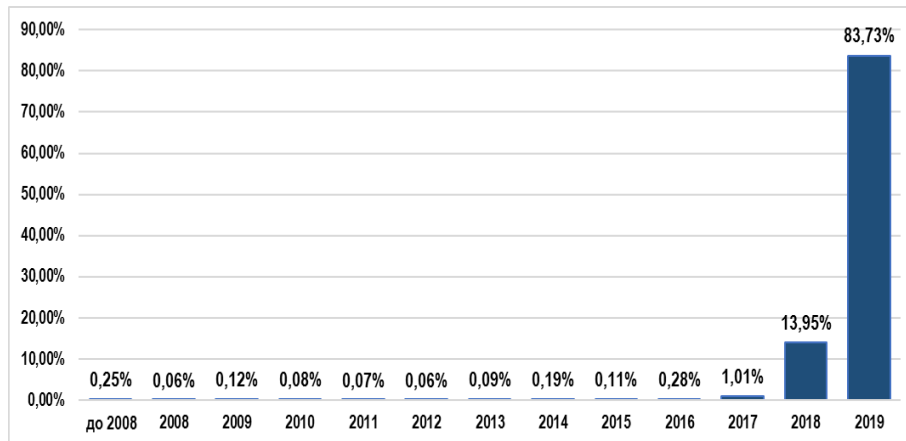


3.4.3. Старосна структура затворене премије

Година	Учешће
до 2008	0,25%
2008	0,06%
2009	0,12%
2010	0,08%
2011	0,07%
2012	0,06%
2013	0,09%

Година	Учешће
2014	0,19%
2015	0,11%
2016	0,28%
2017	1,01%
2018	13,95%
2019	83,73%
Укупно	100,00%

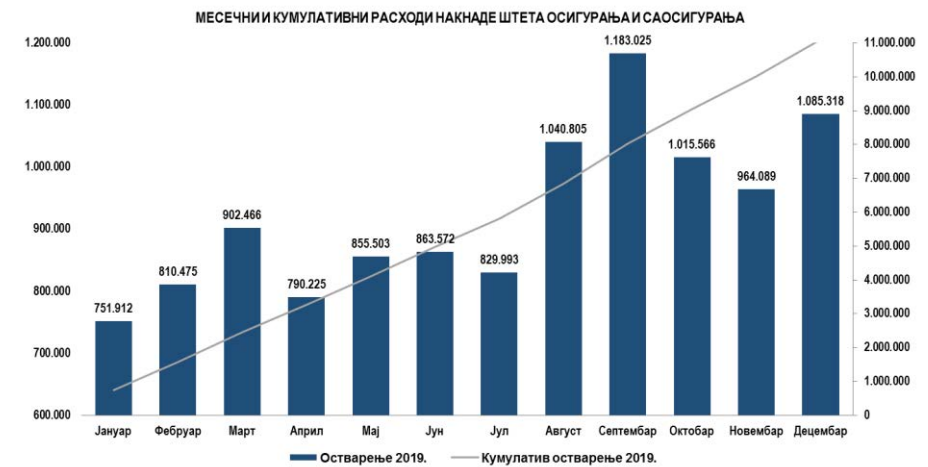
Од укупно затворене премије осигурања, 83,73% се односи на премију која је фактурисана у 2019. години, док се 16,27% односи на премију која је фактурисана претходних година.



3.5. Расходи накнада штета и уговорених износа

(у 000)

Позиција	I-XII 2018.	I-XII 2019.	Остварење 2019/2018.
1	2	3	4
Расходи накнада штета и уговорених износа	10.689.378	11.092.949	103,8
Ликвидиране штете и уговорени износи животних осигурања	1.206.666	1.549.308	128,4
Ликвидиране штете неживотних осигурања	9.291.778	9.142.545	98,4
Ликвидиране штете - удели у штетама саосигурања	48.193	132.032	274,0
Ликвидиране штете - удели у штетама реосигурања и ретроцесија	2.075	1.687	81,3
Расходи извиђаја, процене, ливк. и исплате накнада штета и уговорених износа	657.485	709.153	107,9
Приходи од учешћа саосигурача у накнади штета	306.811	231.641	75,5
Приходи од учешћа реосигурања и ретроцесија у накнади штета	210.008	210.135	100,1



Извештај о пословању Компаније Дунав осигурање а.д.о. Београд за 2019. годину

3.5.1. Ликвидиране штете осигурања и саосигурања по врстама осигурања

Р. бр.	ВРСТА ОСИГУРАЊА	(у 000)		
		I-XII 2018.	I-XII 2019.	Остварење 2019/2018.
1	2	3	4	5(4/3)
01	ОСИГУРАЊЕ ОД ПОСЛЕДИЦА НЕЗГОДЕ	400.531	411.557	102,8
02	ДОБРОВОЉНО ЗДРАВСТВЕНО ОСИГУРАЊЕ	197.510	308.460	156,2
03	ОСИГУРАЊЕ МОТОРНИХ ВОЗИЛА	1.338.957	1.474.145	110,1
04	ОСИГУРАЊЕ ШИНСКИХ ВОЗИЛА	12.039	3.046	25,3
05	ОСИГУРАЊЕ ВАЗДУХОПЛОВА	7.143	31.248	437,5
06	ОСИГУРАЊЕ ПЛОВНИХ ОБЈЕКТА	22.808	37.260	163,4
07	ОСИГУРАЊЕ РОБЕ У ПРЕВОЗУ	50.481	141.300	279,9
08	ОСИГУРАЊЕ ИМОВИНЕ ОД ПОЖАРА И ДР. ОПАСНОСТИ	592.917	424.180	71,5
09	ОСТАЛА ОСИГУРАЊА ИМОВИНЕ	2.001.803	1.995.632	99,7
10	ОСИГ. ОД ОДГОВ. ЗБОГ УПОТРЕБЕ МОТОРНИХ ВОЗИЛА	3.935.165	4.054.428	103,0
11	ОСИГ. ОД ОДГОВ. ЗБОГ УПОТРЕБЕ ВАЗДУХОПЛОВА	666	221	33,2
12	ОСИГ. ОД ОДГОВ. ЗБОГ УПОТРЕБЕ ПЛОВНИХ ОБЈЕКТА	2.360	18.111	767,5
13	ОСИГУРАЊЕ ОД ОПШТЕ ОДГОВОРНОСТИ	530.345	17.702	3,3
14	ОСИГУРАЊЕ КРЕДИТА	101.968	106.894	104,8
16	ОСИГУРАЊЕ ФИНАНСИЈСКИХ ГУБИТАКА	20.591	66.834	324,6
18	ОСИГУРАЊЕ ПОМОЋИ НА ПУТОВАЊУ	124.688	172.412	138,3
УКУПНО - НЕЖИВОТНА ОСИГУРАЊА		9.339.971	9.263.431	99,2
20	ОСИГУРАЊЕ ЖИВОТА	1.150.685	1.498.895	130,3
22	ДОПУНСКО ОСИГУРАЊЕ УЗ ОСИГ. ЖИВОТА	55.981	61.560	110,0
УКУПНО - ЖИВОТНА ОСИГУРАЊА		1.206.666	1.560.455	129,3
УКУПНО		10.546.637	10.823.886	102,6

Ликвидиране штете осигурања и саосигурања у 2019. години износиле су 10,8 милијарди динара, што је више за 2,6% у односу на исти период прошле године.

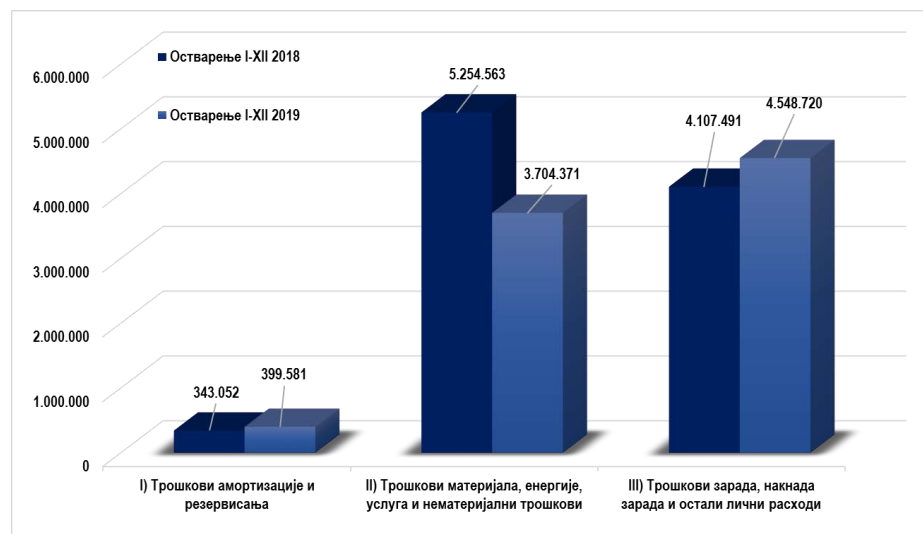
Већи износ ликвидације реализован је код врсте Осигурања моторних возила од 135,19 милион динара, врсте Осигурања од одговорности због употребе моторних возила за 119,3 милиона динара и врсте Добровољно здравствено осигурање 110,95 милиона динара.

Врста Осигурање од опште одговорности забележила је мању ликвидацију у односу на исти период претходне године за 512,6 милиона динара.

Значајнија уштеда је последица прошлогодишње исплаћене штете Комерцијалној банци а.д. Београд у износу од 231,1 милиона динара на тарифи 30 – Осигурање од опште одговорности, која је, у складу са донетом пресудом враћена Компанији током трећег квартала 2019. године.

3.6. Трошкови пословања

Опис	(у 000)		
	I-XII 2018.	I-XII 2019.	Остварење 2019/2018.
1	2	3	4(3/2)
I) Трошкови амортизације и резервисања	343.052	399.581	116,48
II) Трошкови материјала, енергије, услуга и нематеријални трошкови	5.254.563	3.704.371	70,50
III) Трошкови зарада, накнада зарада и остали лични расходи	4.107.491	4.548.720	110,74
УКУПНИ ТРОШКОВИ ПОСЛОВАЊА	9.705.105	8.652.671	89,16



Трошкови пословања у 2019. години износе 8.652.671 хиљаду динара и нижи су у односу на остварене трошкове у претходној години за 10,84%.

3.6.1. Преглед трошкова пословања по врстама трошкова

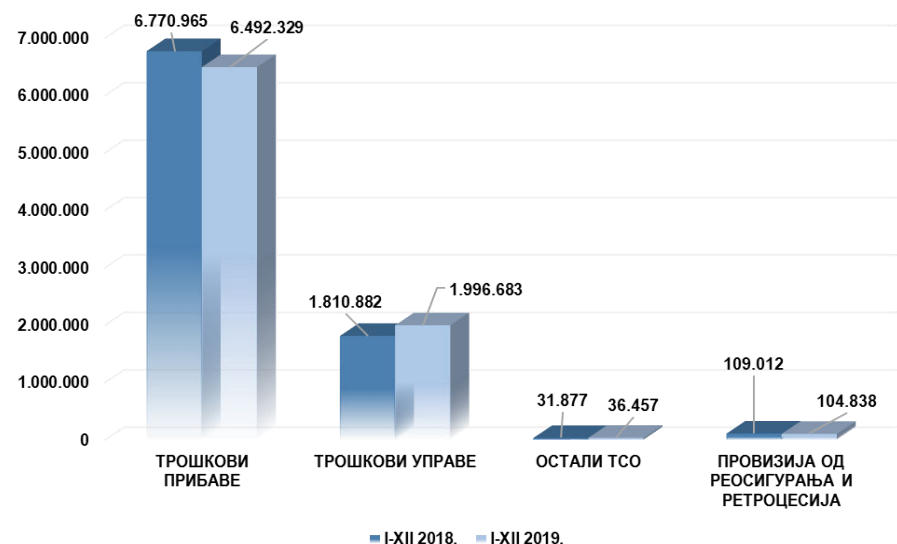
Рачун главне књиге	Опис	(у 000)		
		I-XII 2018.	I-XII 2019.	Остварење 2019/2018.
1	2	3	4	5(4/3)
530	Трошк. амортизације	237.340	230.793	97,2
530	Трошкови резер. за испл. накнада и др. бенеф. з	102.532	168.788	164,6
530	Трош.резр. за суд. спорове	3.180	0	0,0
Укупно група 53		343.052	399.581	116,5
540	Трошкови материјала	141.596	141.103	99,7
541	Трошкови горива и енергије	201.312	208.156	103,4
542	Трошкови производних услуга	1.744.772	1.558.486	89,3
543	Трошкови рекламе и пропаганде	1.869.965	628.007	33,6
544	Трошкови репрезентације	272.048	98.534	36,2
545	Трошкови премије осигурања	92.992	92.387	99,3
546	Трошкови пореза и доприноса	104.592	92.437	88,4
547	Трошкови платног промета	158.391	120.486	76,1
548	Трошкови непроизводних услуга	415.230	458.230	110,4
549	Остали нематеријални трошкови пословања	253.665	306.544	120,8
Укупно група 54		5.254.563	3.704.371	70,5
550+551	Трошкови зарада (брutto)	3.577.416	4.081.593	114,1
552	Трошкови накнада по уговору о делу	75.966	57.442	75,6
553	Трошкови накнада по ауторским хонорарима	987	3.437	348,4
554	Трошкови накнада по уговорима о привременим и повременим пословима	5.798	6.809	117,4
555	Трошкови накнада физичким лицима по основу осталих уговора	7.599	1.898	25,0
556	Трошкови накнада члановима надзорног одбора	11.686	11.908	101,9
559	Остали лични расходи и накнаде	428.039	385.633	90,1
Укупно група 55		4.107.491	4.548.720	110,7
УКУПНО		9.705.105	8.652.671	89,2

Посматрано по групама трошкова, највећи раст остварен је код трошкова бруто зарада, трошкова резервисања за исплату накнада и друге бенефиције запосленима, осталих нематеријалних трошкова пословања и трошкова непроизводних услуга. Највеће учешће у укупним трошковима са 47,17% имају трошкови зарада (брutto), затим трошкови производних услуга са 18,01% и трошкови рекламе и пропаганде са 7,26%.

Смањење трошкова пословања остварено је на позицијама трошкова рекламе и пропаганде, трошкова производних услуга и трошкова репрезентације, као последица пословних одлука на рационализацији трошкова и повећања ефикасности.

3.6.2. Преглед трошкова спровођења осигурања

Опис	(у 000)		
	I-XII 2018.	I-XII 2019.	Остварење 2019/2018.
1	2	3	4(3/2)
ТРОШКОВИ ПРИБАВЕ	6.770.965	6.492.329	95,88
ТРОШКОВИ УПРАВЕ	1.810.882	1.996.683	110,26
ОСТАЛИ ТСО	31.877	36.457	114,37
ПРОВИЗИЈА ОД РЕОСИГУРАЊА И РЕТРОЦЕСИЈА	109.012	104.838	96,17
УКУПНИ ТСО	8.504.712	8.420.631	99,01



Трошкови спровођења осигурања нижи су за 0,99 % захваљујући смањењу трошкова прибаве, који су нижи за 4,1%.

Трошкови управе су се повећали за 10,3% и директна су последица раста трошкова енергије, услуга и нематеријалних трошкова и трошкова зарада, накнада зарада и остали лични трошкови.

Извештај о пословању Компаније Дунав осигурање а.д.о. Београд за 2019. годину

4. БИЛАНС СТАЊА НА ДАН 31. ДЕЦЕМБРА 2019. ГОДИНЕ

4.1. Структура активе

АКТИВА	(у 000)			
	Стање на дан 31.12.2018.	Стање на дан 31.12.2019.	структура у %	
			31.12.2018.	31.12.2019.
A СТАЛНА ИМОВИНА	11.466.508	12.170.978	26,04	23,80
1 Некретнине, постројења, опрема, нематеријална улагања и софтвер	9.495.873	9.692.076	21,56	18,96
2 Дугорочни финансијски пласмани	1.920.883	2.117.504	4,36	4,14
3 Остала дугорочна средства	49.752	361.398	0,11	0,71
B ОБРТНА ИМОВИНА	32.574.280	38.958.706	73,96	76,20
4 Залихе	54.814	54.530	0,12	0,11
5 Потраживања	4.164.645	4.745.013	9,46	9,28
6 Краткорочни финансијски пласмани	21.815.222	27.546.609	49,53	53,88
7 Готовина и готовински еквиваленти	1.802.091	1.957.687	4,09	3,83
8 Остала имовина	4.737.508	4.654.867	10,76	9,10
УКУПНА АКТИВА	44.040.788	51.129.684	100,00	100,00



На дан 31. децембра 2019. године укупна имовина Компаније износи 51,13 милијарди динара, што представља повећање од 16,1% у односу на крај 2018. године.

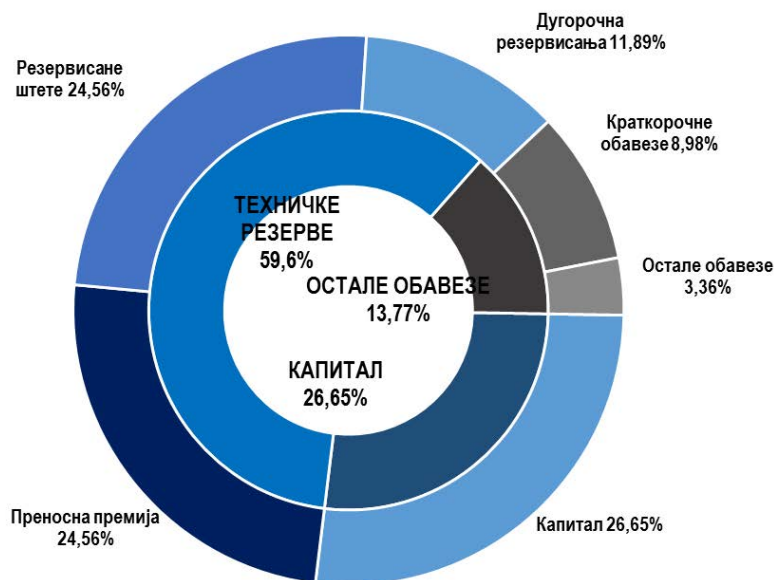
У структури имовине највеће учешће имају краткорочни финансијски пласмани чији је удео 53,9%, затим нематеријална улагања, некретнине, постројења, опрема и софтвер и остала права са 19%, потраживања са 9,3%, остала имовина са 9,1%, дугорочни финансијски пласмани са 4,1% и готовина и готовински еквиваленти са 3,8%.

4.1.1. Преглед потраживања на дан 31. децембра 2019. године

Потраживања	(у 000 дин.)					
	31. децембар 2018.			31. децембар 2019.		
	Бруто	Исправка	Нето	Бруто	Исправка	Нето
Премије животних осигурања	284.647	-127.998	156.649	465.458	-145.364	320.094
Премије неживотних осигурања	7.308.333	-3.903.028	3.405.305	7.522.723	-4.133.595	3.389.128
Премије саосигурања	139.275	-9.655	129.620	303.600	-14.635	288.965
Учешћа у накнади штета у земљи	120.566	-9.164	111.402	157.605	-3.610	153.995
Провизије из послова саосигурања и реосигурања	29.756	-	29.756	30.413	-	30.413
Права на регрес у земљи	1.572.199	-1.453.263	118.936	1.621.678	-1.544.164	77.514
Права на регрес у иностранству	464	-464	-	482	-444	38
Услужна ликвидација и исплата штета	28.247	-17.101	11.146	21.753	-12.848	8.905
Дати аванси за штете из осигурања и остали дат и аванси	382.413	-304.446	77.967	379.835	-290.806	89.029
Потраживања од повезаних правних лица	6.430	-6.430	-	37.420	-37.420	-
Камате из основа осигурања	581.640	-581.640	-	648.968	-648.968	-
Потраживања за остале камате	124.024	-123.922	102	140.496	-140.479	17
Потраживања од запослених	80.794	-1.169	79.625	44.652	-1.169	43.483
Остала потраживања	3.452.721	-3.408.584	44.137	2.705.795	-2.362.363	343.432
Укупно	14.111.509	(9.946.864)	4.164.645	14.080.878	(9.335.865)	4.745.013

4.2. Структура пасиве

ПАСИВА	(у 000)			
	Стање на дан 31.12.2018.	Стање на дан 31.12.2019.	структура у %	
			31.12.2018.	31.12.2019.
A КАПИТАЛ И РЕЗЕРВЕ	11.311.597	13.625.763	25,7	26,6
Б. РЕЗЕРВИСАЊА И ОБАВЕЗЕ	32.729.191	37.503.921	74,3	73,4
2. Дугорочна резервисања	5.510.424	6.080.667	12,51	11,89
3. Дугорочне обавезе	0	0	0,00	0,00
4. Краткорочне обавезе	3.323.674	4.592.238	7,55	8,98
5. Преносна премија	11.576.923	12.557.725	26,29	24,56
6. Резервисане штете	10.808.638	12.556.634	24,54	24,56
7. Остале обавезе	1.509.532	1.716.657	3,43	3,36
УКУПНА ПАСИВА	44.040.788	51.129.684	100,0	100,0



4.2.1. Структура капитала

Р.бр.	Структура капитала	(у 000 дин.)		
		2018.	2019.	Остварење 2019 / 2018
1.	Основни и остали капитал	5.853.775	5.853.775	100,0
2.	Ревалоризационе резерве	2.932.817	2.999.340	102,3
3.	Нереализовани добити и губици	608.416	1.335.485	219,5
4.	Нераспоређена добит	1.916.589	3.437.163	179,3
УКУПНО		11.311.597	13.625.763	120,5

Основни и остали капитал	31.12.2019.	
	%	у хиљадама динара
Акцијски капитал	47,06%	2.754.874
Друштвени капитал	50,69%	2.967.480
Удели и остали капитал	2,25%	131.421
УКУПНО	100,00%	5.853.775

Компанија је на основу Одлуке Скупштине акционара која је одржана дана 25. априла 2019. године, донела Одлуку о расподели добити за 2018. годину и исплати дивиденде. Дивиденда је акционарима Компаније исплаћена дана 5. јула 2019. године.

У складу са Одлуком, добитак Компаније по основу неживотних осигурања у износу 1.481.439 хиљада динара (пре корекције) распоређен је на следећи начин:

- за исплату дивиденде акционарима Компаније у укупном бруто износу од 1.481.354 хиљаде динара, односно у бруто износу од 168,75 динара по акцији; и
- преостали део добити у износу од 85 хиљада динара задржан је као нераспоређена добит.

Извештај о пословању Компаније Дунав осигурање а.д.о. Београд за 2019. годину

Добитак Компаније по основу животног осигурања у износу 92.079 хиљада динара за 2018. годину распоређен је на следећи начин:

- 85% добити по основу животног осигурања, односно 78.267 хиљада динара приписано је осигураницима у складу са Правилником о критеријумима и начину обрачунавања математичке резерве животног осигурања, и
- 15%, односно 13.812 хиљада динара задржано је као нераспоређена добит.

Од укупно 8.778.391 обичних акција, 4.226.121 представља капитал у својини правних и физичких лица, док 4.552.270 акција представља капитал у друштвеном власништву.

По том основу, укупно исплаћена дивиденда од 713.157.252,85 динара распоређена је на следећи начин:

- Републици Србији дивиденда је исплаћена у укупном износу од 671.027 хиљада динара;
- Свим осталим акционарима Компаније дивиденда је уплаћена преко Централног регистра, односно на новчане рачуне преко чланова Централног регистра код којих акционари имају отворене власничке рачуне хартија од вредности;
- Дивиденда која припада друштвеном капиталу и која за 2018. годину износи од 768.196 хиљада динара се води као обавеза Компаније у пословним књигама, док се не утврди коначан статус друштвеног капитала.

Структура акционара Компаније на дан 31. децембра 2019. године

Р.бр.	Акционар	31.12.2019		
		% учешћа	Број акција	У хиљадама динара
1	Република Србија	94,09%	3.976.455	2.592.124
2	Комерцијална банка а.д.	0,62%	26.207	17.084
3	Ultra comtrecs д.о.о.	0,41%	17.493	11.403
4	АМС осигурање а.д.о.	0,35%	14.600	9.517
5	ERSTE BANK AD NOVI SAD -ZBIRNI RAČUN	0,28%	11.647	7.592
6	BDD Prudence capital ad Beograd	0,21%	8.720	5.684
7	Рударско топионичарски басен Бор	0,18%	7.709	5.025
8	Радовић Славиша	0,16%	6.714	4.377
9	UNICREDIT BANK Srbija a.d. -KASTODI RN-KS	0,14%	5.834	3.803
10	Саобраћајни факултет	0,13%	5.547	3.616
11	Коврлија Драган	0,13%	5.400	3.520
12	Металац ад Горњи Милановац	0,13%	5.391	3.514
13	ТЦК Косјерић доо	0,12%	5.242	3.417
14	Клинички центар	0,12%	5.174	3.373
15	Остала правна лица	1,28%	54.176	35.316
16	Остала физичка лица	1,21%	51.324	33.456
17	Кастоди и збирни рачун	0,44%	18.488	12.052
Укупно		100,00%	4.226.121	2.754.874

Извештај о пословању Компаније Дунав осигурање а.д.о. Београд за 2019. годину

4.2.2. Структура обавеза

(у 000 дин.)				
Р.бр.	Структура обавеза	2018.	2019.	Остварење 2019 / 2018
1.	Дугорочна резервисања	5.510.424	6.080.667	110,3
2.	Дугорочне обавезе и одложена пореска средства	372.068	457.764	123,0
3.	Краткорочне обавезе	3.323.674	4.592.238	138,2
4.	Пасивна временска разграничења	12.714.387	13.816.618	108,7
5.	Резервисане штете	10.808.638	12.556.634	116,2
УКУПНО		32.729.191	37.503.921	114,6

Структура резервисаних штета по врстама осигурања

(у 000 дин.)				
Р.бр.	ВРСТА ОСИГУРАЊА	2018.	2019	Остварење 2019/ 2018
1	2	3	4	5(4/3)
01	ОСИГУРАЊЕ ОД ПОСЛЕДИЦА НЕЗГОДЕ	159.333	268.404	168,5
02	ДОБРОВОЉНО ЗДРАВСТВЕНО ОСИГУРАЊЕ	88.081	168.441	191,2
03	ОСИГУРАЊЕ МОТОРНИХ ВОЗИЛА	403.323	453.477	112,4
04	ОСИГУРАЊЕ ШИНСКИХ ВОЗИЛА	6.863	989	14,4
05	ОСИГУРАЊЕ ВАЗДУХОПЛОВА	17.533	15.825	90,3
06	ОСИГУРАЊЕ ПЛОВНИХ ОБЈЕКТА	13.216	6.577	49,8
07	ОСИГУРАЊЕ РОБЕ У ПРЕВОЗУ	488.233	523.996	107,3
08	ОСИГУРАЊЕ ИМОВИНЕ ОД ПОЖАРА И ДР. ОПАСНОСТИ	385.788	353.724	91,7
09	ОСТАЛА ОСИГУРАЊА ИМОВИНЕ	763.265	696.941	91,3
10	ОСИГ. ОД ОДГОВ. ЗБОГ УПОТРЕБЕ МОТОРНИХ ВОЗИЛА	7.390.043	7.771.214	105,2
11	ОСИГ. ОД ОДГОВ. ЗБОГ УПОТРЕБЕ ВАЗДУХОПЛОВА	2.207	1.619	73,4
12	ОСИГ. ОД ОДГОВ. ЗБОГ УПОТРЕБЕ ПЛОВНИХ ОБЈЕКТА	253	2.109	834,2
13	ОСИГУРАЊЕ ОД ОПШТЕ ОДГОВОРНОСТИ	769.258	1.856.150	241,3
14	ОСИГУРАЊЕ КРЕДИТА	63.055	66.949	106,2
15	ОСИГУРАЊЕ ЈЕМСТВА	99.006	97.846	98,8
16	ОСИГУРАЊЕ ФИНАНСИЈСКИХ ГУБИТАКА	56.840	6.982	12,3
18	ОСИГУРАЊЕ ПОМОЋИ НА ПУТОВАЊУ	54.765	127.302	232,4
УКУПНО - НЕЖИВОТНА ОСИГУРАЊА		10.761.062	12.418.547	115,4
20	ОСИГУРАЊЕ ЖИВОТА	18.417	104.685	568,4
22	ДОПУНСКО ОСИГУРАЊЕ УЗ ОСИГ. ЖИВОТА	29.159	33.401	114,5
УКУПНО - ЖИВОТНА ОСИГУРАЊА		47.576	138.087	290,2
УКУПНО		10.808.638	12.556.634	116,2

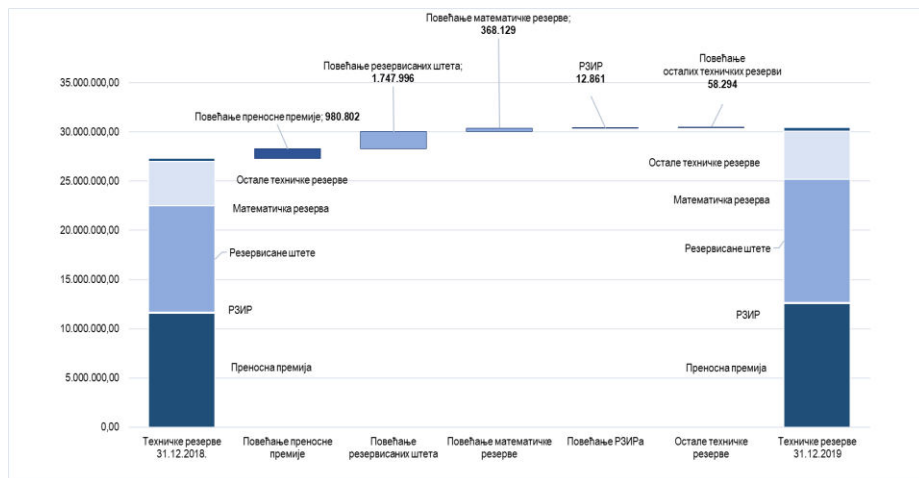
Структура преносне премије по врстама осигурања

(у 000 дин.)				
Р.бр.	ВРСТА ОСИГУРАЊА	2018.	2019	Остварење 2019/ 2018
1	2	3	4	5(4/3)
01	ОСИГУРАЊЕ ОД ПОСЛЕДИЦА НЕЗГОДЕ	355.153	352.303	99,2
02	ДОБРОВОЉНО ЗДРАВСТВЕНО ОСИГУРАЊЕ	138.863	233.954	168,5
03	ОСИГУРАЊЕ МОТОРНИХ ВОЗИЛА	1.139.771	1.305.888	114,6
04	ОСИГУРАЊЕ ШИНСКИХ ВОЗИЛА	24.449	25.293	103,5
05	ОСИГУРАЊЕ ВАЗДУХОПЛОВА	26.956	41.595	154,3
06	ОСИГУРАЊЕ ПЛОВНИХ ОБЈЕКТА	19.119	24.162	126,4
07	ОСИГУРАЊЕ РОБЕ У ПРЕВОЗУ	49.638	51.751	104,3
08	ОСИГУРАЊЕ ИМОВИНЕ ОД ПОЖАРА И ДР. ОПАСНОСТИ	1.059.515	1.110.050	104,8
09	ОСТАЛА ОСИГУРАЊА ИМОВИНЕ	1.791.960	1.918.448	107,1
10	ОСИГ. ОД ОДГОВ. ЗБОГ УПОТРЕБЕ МОТОРНИХ ВОЗИЛА	6.400.119	6.508.722	101,7
11	ОСИГ. ОД ОДГОВ. ЗБОГ УПОТРЕБЕ ВАЗДУХОПЛОВА	30.962	57.647	186,2
12	ОСИГ. ОД ОДГОВ. ЗБОГ УПОТРЕБЕ ПЛОВНИХ ОБЈЕКТА	28.159	34.148	121,3
13	ОСИГУРАЊЕ ОД ОПШТЕ ОДГОВОРНОСТИ	241.445	391.058	162,0
14	ОСИГУРАЊЕ КРЕДИТА	2.600	1.651	63,5
15	ОСИГУРАЊЕ ЈЕМСТВА	1.408	2.731	194,0
16	ОСИГУРАЊЕ ФИНАНСИЈСКИХ ГУБИТАКА	19.029	28.769	151,2
18	ОСИГУРАЊЕ ПОМОЋИ НА ПУТОВАЊУ	49.923	51.799	103,8
УКУПНО - НЕЖИВОТНА ОСИГУРАЊА		11.379.066	12.139.968	106,7
20	ОСИГУРАЊЕ ЖИВОТА	196.628	415.428	211,3
22	ДОПУНСКО ОСИГУРАЊЕ УЗ ОСИГ. ЖИВОТА	1.230	2.328	189,4
УКУПНО - ЖИВОТНА ОСИГУРАЊА		197.857	417.757	211,1
УКУПНО		11.576.923	12.557.725	108,5

4.2.3. Структура техничких резерви

(у 000 дин.)			
ТЕХНИЧКЕ РЕЗЕРВЕ	31.12.2018	31.12.2019	Нето промена
Преносна премија осигурања	11.576.923	12.557.725	980.802
Резервисане штете	10.808.638	12.556.634	1.747.996
РЗИР	81.366	94.227	12.861
Математичка резерва	4.505.603	4.873.732	368.129
Остале техничке резерве	323.381	381.675	58.294
Техничке резерве у самопридржају	25.815.340	28.555.529	2.740.189
ТЕХНИЧКЕ РЕЗЕРВЕ УКУПНО	27.295.911	30.463.993	3.168.082

Кретање техничких резерви у 2019. години



Током 2019. године остварен је раст техничких резерви у самопридржају од 2.740.189 хиљада динара.

Раст је највећим делом последица раста резервисаних штета и преносне премије осигурања.

5. ИНВЕСТИРАЊЕ СРЕДСТАВА ОСИГУРАЊА У 2019. ГОДИНИ

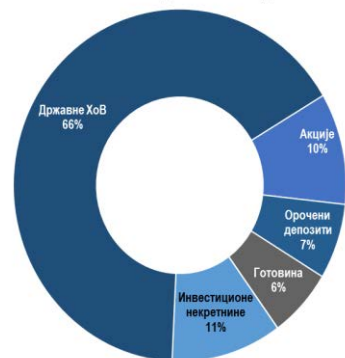
5.1. Структура инвестиционе aktive

Вредност инвестиционе aktive на дан 31. децембра 2019. године износи 34,64 милијарде динара и већа је за 6,2 милијарде динара у односу на крај 2018. године.

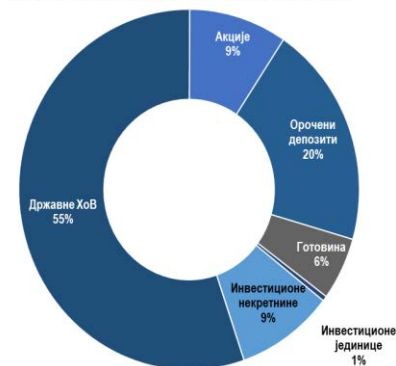
(у 000)						
ИНВЕСТИЦИОНА АКТИВА	31.12.2018.	Учешће 31.12.2018.	31.12.2019.	Учешће 31.12.2019.	Промена 2019/2018	2019/2018 у %
Инвестиционе некретнине	3.056.333	10,75%	3.191.979	9,22%	135.646	104,44
Државне ХоВ	18.697.016	65,75%	19.150.695	55,29%	453.679	102,43
Акције	2.913.006	10,24%	3.221.299	9,30%	308.293	110,58
Орочени депозити	1.969.900	6,93%	6.959.640	20,09%	4.989.740	353,30
Готовина	1.802.091	6,34%	1.957.687	5,65%	155.596	108,63
Инвестиционе јединице	0	0,00%	155.729	0,45%	155.729	
УКУПНО:	28.438.347	100,00%	34.637.029	100,00%	6.198.682	121,80

Напомена: Инвестиционе некретнине не укључују некретнине у припреми у износу од 7.442 хиљаде динара

СТРУКТУРА ИНВЕСТИЦИОНЕ АКТИВЕ НА ДАН 31.12.2018. ГОДИНЕ



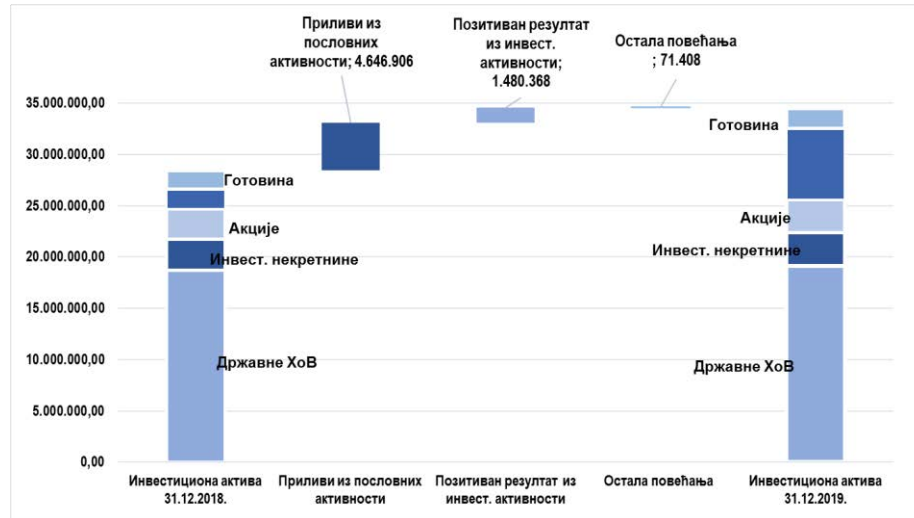
СТРУКТУРА ИНВЕСТИЦИОНЕ АКТИВЕ НА ДАН 31.12.2019. ГОДИНЕ



Највећи део раста инвестиционе aktive настао је из интерног потенцијала Компаније да генерише слободна новчана средства из пословних активности.

Остала повећања вредности инвестиционе aktive односе се на ефекте процене вредности финансијских инструмената класификованих као ХОВ расположиве за продају умањене за исплаћене дивиденде и инвестиције у основна средства која се користе за обављање делатности.

Ефекти на повећање инвестиционе active



Укупно генерисан раст вредности инвестиционе active, усмерен је највећим делом на повећање вредности ликвидне инвестиционе active, и то државних хартија од вредности.

5.2. Резултат из инвестиционе activeности

Компанија је у периоду од 1. јануара до 31. децембра 2019. године, по основу инвестирања средстава осигурања, остварила добитак у укупном износу од 1,48 милијарди динара.

РЕЗУЛТАТ ИЗ ИНВЕСТИЦИОНЕ АКТИВНОСТИ	(у 000)		
	I-XII 2018.	I-XII 2019.	Остварење 2019/2018
1	2	3	4(3/2)
НЕТО ПРИХОДИ ОД ИНВЕСТИРАЊА СРЕДСТАВА ОСИГУРАЊА	1.224.986	1.480.368	120,8
Нето приходи од зависних и придружених правних лица и од заједничких подухвата	248.382	245.966	99,0
Нето приходи од улагања у непокретности	81.943	261.969	319,7
Нето приходи од закупнина инвестиционих некретнина	78.491	82.432	105,0
Нето приходи од усклађивања вредности инвестиционих некретнина	0	172.189	
Нето приходи од продаје непокретности (дезинвестирања)	3.452	7.348	212,9
Нето приходи од камата и усклађ. фин. средстава која се исказују по фер вред. кроз биланс успеха	821.178	929.989	113,3
Добици од продаје хартија од вредности	60.440	38.587	-
Курсне разлике из activeности инвестирања	-2.543	-13.148	517,0
Остали нето приходи по основу инвестиционе activeности	15.586	17.005	109,1

Резултат из инвестиционе activeности у 2019. години у односу на 2018. годину већи је за 255,4 милиона динара, односно 20,8%.

Повећање резултата је остварено у оквиру нето прихода од усклађивања вредности инвестиционих некретнина (некретнине и инвестиционе некретнине су биле предмет процене на дан 31. децембра 2019. године од стране независног проценитеља по тржишној вредности) и нето прихода од камата и усклађивања вредности финансијских средстава које се исказују по фер вредности кроз биланс успеха.

5.3. Покриће техничких резерви

Компанија је обезбедила потпуну покривеност техничких резерви прописаним облицима улагања у складу са Законом о осигурању и Одлуком о инвестирању.

Покриће техничких резерви у 2018. и 2019. години

Облици имовине за покриће техничких резерви животних осигурања	(у 000)			
	31.12.2018.	% учешћа 2018.	31.12.2019.	% учешћа 2019.
Хартије од вредности којима се не тргује	0	0,00%	0	0
Хартије од вредности осталих правних лица којима се тргује	178.107	3,75%	225.576	4,15%
Хартије од вредности које је издала Република Србија	4.430.883	93,26%	4.755.428	87,41%
Депозити код банака са седиштем у земљи	52.330	1,10%	310.138	5,70%
Инвестиционе некретнине	32.179	0,68%	17.685	0,33%
Средства у благајни и на пословним рачунима код банака у Републици Србији	55.476	1,17%	128.039	2,35%
Математичка резерва на терет реосигуравача	2.061	0,04%	3.002	0,06%
Резерве за преносне премије које падају на терет саосигуравача, реосигуравача	0	0,00%	328	0,01%
Укупно:	4.751.036	100,00%	5.440.196	100,00%

Облици имовине за покриће техничких резерви неживотних осигурања	(у 000)			
	31.12.2018.	% учешћа 2018.	31.12.2019.	% учешћа 2019.
Хартије од вредности којима се не тргује	0	0,00%	0	0
Хартије од вредности осталих правних лица којима се тргује	850.299	3,77%	1.031.905	4,12%
Хартије од вредности које је издала Република Србија	14.266.134	63,28%	14.395.266	57,53%
Депозити код банака са седиштем у земљи	1.899.000	8,42%	4.342.833	17,35%
Инвестиционе некретнине	1.745.038	7,74%	1.820.525	7,28%
Средства у благајни и на пословним рачунима код банака у Републици Србији	1.506.849	6,68%	1.528.135	6,11%
Резерве за преносне премије које падају на терет саосигуравача, реосигуравача	932.345	4,14%	1.190.442	4,76%
Резервисане штете које падају на терет саосигуравача, реосигуравача	546.165	2,42%	714.692	2,86%
Потраживања за недоспеле премије	799.045	3,54%	0	0,00%
Укупно:	22.544.875	100,00%	25.023.798	100,00%

У структури покрића техничких резерви животних осигурања највеће учешће остварују државне хартије од вредности од 87,41% и депозити код банака са седиштем у земљи од 5,70%.

У структури покрића техничких резерви неживотних осигурања државне хартије од вредности учествују са 57,53%, депозити код банака 17,35%, инвестиционе некретнине 7,28% и готовина 6,11%.

6. ГАРАНТНА РЕЗЕРВА И АДЕКВАТНОСТ КАПИТАЛА

Гарантна резерва и адекватност капитала у 2018. и 2019. години



Гарантна резерва Компаније на дан 31. децембра 2019. године износи 9.389.717 хиљада динара, од чега се на гарантну резерву животних осигурања односи 1.241.270 хиљада динара, а неживотних осигурања 8.148.447 хиљада динара.

Захтевана маргина солвентности на дан 31. децембра 2019. године износи 4.447.648 хиљада динара, и то животних осигурања 343.711 хиљада динара и 4.103.937 хиљада динара неживотних осигурања.

Однос гарантне резерве и маргине солвентности износи 2,11 (1,99 за неживотна осигурања и 3,61 за животна осигурања).

Извештај о пословању Компаније Дунав осигурање а.д.о. Београд за 2019. годину

7. ОБАВЕЗНО ОСИГУРАЊЕ ВЛАСНИКА МОТОРНИХ ВОЗИЛА ОД ОДГОВОРНОСТИ ЗА ШТЕТУ ПРИЧИЊЕНУ ТРЕЋИМ ЛИЦИМА

Осигурање аутоодговорности (АО) представља најпрофитабилнију врсту осигурања у портфолиу Компаније.

Раст прихода од премија осигурања од аутоодговорности од 4,2% последица је раста фактурисане премије АО од 2,1% (252,4 милиона динара), али и мањег негативног утицаја преносне премије (108,6 милиона динара), у односу на остварену вредност у 2018. години (357 милиона динара).

У оквиру позиције расходи за дугорочна резервисања и функционалне доприносе остварено је смањење од 26,4 милиона динара и последица је нижих доприноса Гарантном фонду. Допринос Гарантном фонду у 2019. години је нижи за 18,05% што је последица доношења Одлуке о изменама и допунама Одлуке о утврђивању висине доприноса организација за осигурање за образовање средстава и коришћењу средстава Гарантног фонда од стране Удружења осигуравача Србије од 15. маја 2018. године.

Раст ликвидираних штета износи 3% (119.262 хиљаде динара) у односу на висину ликвидираних штета у 2018. години.

Биланс успеха за групу 10 - Осигурање од одговорности због употребе моторних возила

(у 000 дин.)

Позиција	I-XII 2018.	I-XII 2019.	Остварење 2019 / 2018.
1	2	3	4 (3/2)
ПОСЛОВНИ (ФУНКЦИОНАЛНИ) ПРИХОДИ	12.139.788	12.641.768	104,1
Приходи од премија осигурања и саосигурања	11.751.388	12.245.195	104,2
Приходи од послова непосредно повезаних са пословима осигурања	336.133	356.105	105,9
Остали пословни приходи	52.267	40.468	77,4
ПОСЛОВНИ (ФУНКЦИОНАЛНИ) РАСХОДИ	5.792.558	5.572.705	96,2
Расходи за дугорочна резервисања и функционалне доприносе	1.103.246	1.076.809	97,6
Расходи накнада штета и уговорених износа	4.128.575	4.309.625	104,4
Резервисане штете - повећање	815.792	424.206	52,0
Приходи по основу регреса и продаје осигураних оштећених ствари	269.720	252.990	93,8
Расходи за бонусе и полусте	14.665	15.055	102,7
ДОБИТ - БРУТО ПОСЛОВНИ РЕЗУЛТАТ	6.347.230	7.069.063	111,4
ДОБИТАК ИЗ ИНВЕСТИЦИОНЕ АКТИВНОСТИ	479.700	375.715	78,3
ТРОШКОВИ СПРОВОЂЕЊА ОСИГУРАЊА	4.285.090	3.959.451	92,4
ПОСЛОВНА ДОБИТ - НЕТО ПОСЛОВНИ РЕЗУЛТАТ	2.541.840	3.485.327	137,1
ФИНАНСИЈСКИ ПРИХОДИ	352.630	126.014	35,7
ФИНАНСИЈСКИ РАСХОДИ	7.663	2.803	36,6
ПРИХОДИ ОД УСКЛАЂИВАЊА ВРЕДНОСТИ ПОТРАЖИВАЊА И ДРУГЕ ИМОВИНЕ КОЈА СЛУЖИ ЗА ОБАВЉАЊЕ ДЕЛАТНОСТИ	61.921	210.438	339,8
РАСХОДИ ПО ОСНОВУ ОБЕЗВРЕЂЕЊА ПОТРАЖИВАЊА И ДРУГЕ ИМОВИНЕ КОЈА СЛУЖИ ЗА ОБАВЉАЊЕ ДЕЛАТНОСТИ	657.957	303.057	46,1
ОСТАЛИ ПРИХОДИ	49.079	34.945	71,2
ОСТАЛИ РАСХОДИ	15.701	19.675	125,3
ДОБИТАК ПРЕ ОПОРЕЗИВАЊА	2.324.149	3.531.189	151,9
НЕТО ГУБИТАК ПОСЛОВАЊА КОЈЕ СЕ ОБУСТАВЉА, НЕГАТИВНИ ЕФЕКТИ ПРОМЕНЕ РАЧ. ПОЛИТИКА И ИСПРАВКИ ГРЕШАКА ИЗ РАНИЈИХ	3.440	2.946	85,6
НЕТО ДОБИТАК	2.320.709	3.528.243	152,0

Током 2019. године, провизија за продају АО полиса износила је 322.351 хиљаду динара, односно 2,63% укупне фактурисане премије, што је у складу са чланом 45. Закона о обавезном осигурању у саобраћају, који предвиђа да ти трошкови не прелазе 5%.

Трошкови спровођења осигурања у односу на 2018. годину нижи су за 7,60%. Уколико се посматрају ТСО без ефеката разграничења трошкова у 2019. години, њихова вредност је нижа за 25,4% (номинално 1,1 милијарду динара) у односу на 2018. годину.

8. ПОСЛОВИ СА ПОВЕЗАНИМ ЛИЦИМА

Учешће Компаније у капиталу зависних правних лица на дан 31. децембра 2019. године износи 1.647.697 хиљада динара и повећано је за 80.000 хиљада динара у односу на 31. децембар 2018. године.

Учешћа у капиталу зависних правних лица у 2018. и 2019. години

Назив емитента	Стање на дан 31.12.2018.		Стање на дан 31.12.2019.		Нето промена у РСД
	Износ у РСД	% учешћа	Износ у РСД	% учешћа	
Дунав турист д.о.о. Београд	0	66,82%	0	66,82%	0
Дунав осигурање а.д. Бања Лука	58.588.893	8,40%	58.588.893	8,40%	0
Дунав Ре а.д.о. Београд	433.626.000	88,41%	433.626.000	88,41%	0
Дунав Стокброкер а.д. Београд	686.945.081	100,00%	686.945.081	100,00%	0
Дунав ауто д.о.о. Београд	159.067.000	100,00%	239.067.000	100,00%	80.000.000
Дунав друштво за управљање добровољним пензионим фондом	229.470.000	100,00%	229.470.000	100,00%	0
Укупно	1.567.696.974		1.647.696.974		80.000.000

Компанија је, на основу сагласности НБС и Агенције за осигурање депозита, током 2019. године извршила докапитализацију зависног правног лица "Дунав ауто" д.о.о. Београд, у износу од 80.000 хиљада динара.

Компанија је у 2019. години остварила приносе од дивиденди од два повезана правна лица у укупном износу од 245.966 хиљада динара и то:

- "Дунав" друштво за управљање добровољним пензијским фондом а.д. Београд у укупном износу од 140.966 хиљада динара; и
- "Дунав" РЕ а.д.о. Београд у укупном износу 105.000 хиљада динара.

Поред дивиденде од повезаних правних лица Компанија је у 2019. години остварила приходе од дивиденди осталих правних лица у укупном износу од 17.005 хиљада динара и то од емитената НИС а.д. Нови Сад (11.241 хиљада динара), Галеника-Фитофармација а.д. Београд (5.762 хиљаде динара) и Аеродром "Никола Тесла" а.д. Београд (2 хиљаде динара).

9. РИЗИЦИ ПОСЛОВАЊА

Стратегија управљања ризицима Компаније "Дунав осигурање" а.д.о. представља оквир за успостављање система управљања ризицима и њоме је дефинисано управљање ризицима, спремност за преузимање ризика и политике управљања ризицима у Компанији. Надзорни одбор Компаније доноси Стратегију управљања ризицима као део пословне стратегије, односно саставни део пословног плана Компаније.

Надлежности и одговорности Надзорног одбора и Извршног одбора уређене су Законом о осигурању, подзаконским актима Народне банке Србије и Статутом Компаније.

За спровођење система интерних контрола и система управљања ризицима одговорни су сви запослени у Компанији, који су дужни да се при обављању својих послова придржавају Стратегије управљања ризицима, правила и процедура којима се уређује спровођење система интерних контрола и управљање ризицима у Компанији.

Надлежности и одговорности запослених у Компанији као и руководиоца организационих јединица одређени су Стратегијом управљања ризицима, Правилником о организацији и систематизацији послова и Правилником о систему интерних контрола у Компанији "Дунав осигурање" а.д.о.

Врсте ризика које су предмет праћења и управљања

У оквиру **ризика осигурања** посебно се управља појединачним ризицима као што су: ризик неадекватно одређене премије, ризик неадекватног образовања техничких резерви, ризик осигурања који произилази из катастрофалних догађаја, посебни ризици који произилазе из промене висине, тренда (тенденције) и волатилности (одступања од очекиваног) стопа смртности (ризик смртности и ризик дуговечности), промене висине, тренда и волатилности стопа истека, раскида, обнове и откупа уговора о осигурању (ризик истека осигурања), промене висине, тренда и волатилности стопа инвалидности и болести (ризик обољевања), промене момента настанка и учесталости осигураних случајева, као и висине исплате при настанку тих случајева, ризик неадекватне процене ризика који се преузима у осигурање, ризик неадекватног одређивања нивоа

самопридржаја или преузимање ризика већих од износа самопридржаја, односно непреношење вишка ризика изнад самопридржаја у саосигурање, реосигурање, остали ризици осигурања (професионални и технички) који су у складу са природом, обимом и сложености пословања Компаније.

У оквиру **тржишних ризика**, посебно се управља појединачним ризицима: ризик промене каматних стопа, ризик промене цена хартија од вредности, ризик промене цена непокретности, ризик приноса, девизни ризик, ризик конкуренције, ризик неадекватног прилагођавања захтевима корисника услуге осигурања, остали тржишни ризици у складу са природом, обимом и сложености пословања Компаније.

У оквиру **ризика неиспуњења обавеза друге уговорне стране** посебно се управља појединачним ризицима: ризик немогућности наплате инвестираних средстава, ризик немогућности наплате приноса од инвестираних средстава или закупа, ризик немогућности наплате потраживања по основу осигурања, саосигурања и реосигурања, остали ризици.

Ризик ликвидности обухвата појединачне ризике: ризик неадекватног управљања имовином и обавезама (*ALM-Asset Liability Management*), ризик погрешне процене, евидентирања, презентовања и обелодањивања вредности имовине и извора средстава Компаније, као и њихових прихода, расхода и резултата пословања, ризик немогућности продаје имовине Компаније по књиговодственој вредности и немогућност наплате извршене продаје, ризик рочне неусклађености средстава и њихових извора, ризик немогућности измиривања обавеза по основу осигурања и другим основама, остали ризици.

У оквиру **оперативних ризика** прате се: ризик погрешног, неодговарајућег избора чланова Извршног одбора, Надзорног одбора и лица којима је поверено руковођење појединим пословима, ризик погрешног, неодговарајућег избора, распореда и постављења запослених у Компанији (квалификационо и бројно), ризик неадекватне организације пословања Компаније, информатички ризик, ризик погрешног и економски штетног уговарања послова, ризик превара, злоупотреба и др. незаконитих активности, ризик уговарања, организовања и обављања послова супротно правилима струке осигурања, ризик одсуства система интерних контрола, процедура и поступака и остали ризици.

10. ОЧЕКИВАНИ РАЗВОЈ КОМПАНИЈЕ У НАРЕДНОМ ПЕРИОДУ

Полазећи од остварених резултата у 2019. години, оперативнo пословање за 2020. годину, на нивоу Компаније, усмераваће постављени циљеви пословања и мере за њихово остварење.

Основни циљеви пословања у 2020. години су:

Тржишно учешће	26%
Раст бруто премије неживотних осигурања.....	3,54%
Раст бруто премије животних осигурања.....	10,0%
РОЕ.....	14,6 %

Дефинисаним циљевима пословања Компаније у 2020. години предвиђено је задржавање лидерске позиције односно тржишног учешћа израженог према укупној обрачунатој премији.

Поред наведених циљева, Компанија ће бити фокусирана пре свега на: испуњење регулаторних стандарда у погледу покрића техничких резерви, адекватности капитала и извештавања према регулаторним органима, рационализацију трошкова пословања, припремање за увођење концепта Солвентности II и на наставак унапређења процеса рада.

11. АКТИВНОСТИ КОМПАНИЈЕ НА ПОЉУ ИСТРАЖИВАЊА И РАЗВОЈА

У Компанији је током 2019. године донето 7 нових услова и 5 нових тарифа. Истовремено су донете 32 измене и допуне за тарифе и 32 измене и допуне услова осигурања:

НОВИ ПРОИЗВОДИ :

- Нови услови и тарифа премије за Помоћ на путу (ПНП) за кориснике банкарских услуга;
- Нови услови и тарифа премије за осигурање потраживања од некомерцијалних и комерцијалних ризика; и
- Нови услови и тарифа за осигурање од опасности прекида пословања због лома машина и неких других опасности.

ИЗМЕНЕ И ДОПУНЕ:

- Измена општих и више посебних услова осигурања за осигурање усева и плодова;
- Измена услова и тарифе премија за осигурање банака и других финансијских институција од преваре и пропуста запослених и неких других опасности (БББ);
- Измена услова и тарифе за осигурање стакла од лома;
- Измена услова за комбиновано осигурање залиха у хладњачама;
- Измена посебних услова за осигурање залиха у процесу производње од опасности лома машина и других опасности;
- Измена услова и тарифе за комбиновано осигурање залиха у хладњачама;
- Измена услова и тарифе за осигурање залиха у процесу производње од опасности лома машина и других опасности;
- Измена посебних услова и тарифе за осигурање потраживања и других имовинских интереса од домаћих правних и физичких лица;
- Измене услова и тарифа премије за осигурање ненастањених станова и породичних кућа за одмор и рекреацију;
- Измена услова и тарифе премија за осигурање јемства за туристичке агенције у случају инсолвентности;

- Измена услова за осигурање одговорности туристичких агенција;
- Измена услова и тарифе премије за осигурање малих правних лица и предузетника – Paket за услужне делатности неге и улепшавања;
- Измена услова и тарифе премије за осигурање малих правних лица и предузетника – Paket са услужне делатности бирои, канцеларије и агенције;
- Измена услова и тарифе премије за осигурање малих правних лица и предузетника – Paket за угоститељску делатност;
- Измена општих услова за осигурање имовине;
- Измена услова за осигурање од пожара и неких других опасности;
- Измена услова за осигурање од опасности прекида пословања због пожара и неких других опасности;
- Измена посебних услова за осигурање грађевинских објеката и опреме на уговорену вредност;
- Измена услова за осигурање машина од лома и неких других опасности;
- Измена услова и тарифе премије за комбиновано осигурање електронских рачунара, процесора и сличних уређаја;
- Измена посебних услова за осигурање имовине електропривредних организација;
- Измена услова и тарифе премија за осигурање имовине и одговорности предузећа за железнички саобраћај;
- Измена услова за осигурање имовине рудника са подземном експлоатацијом;
- Измена услова за осигурање имовине и прекида рада за привредна друштва регистрована за обављање делатности у оквиру грађевинске индустрије – Прерада дрвета и производа од дрвета;
- Измена услова за осигурање царинског дуга у заједничком транзитном поступку;
- Измена услова за осигурање царинског дуга у националном транзитном поступку;
- Измена општих услова за осигурање животиња; и
- Измена посебних услова за осигурање животиња на колективној основи са и без ризика здравствене заштите.

12. ИНФОРМАЦИЈЕ О УЛАГАЊИМА У ЦИЉУ ЗАШТИТЕ ЖИВОТНЕ СРЕДИНЕ

У 2019. години Компанија није имала улагања у циљу заштите животне средине.

13. ИЗЈАВА О ПРИМЕНИ КОДЕКСА КОРПОРАТИВНОГ УПРАВЉАЊА

У складу са чланом 368. Закона о привредним друштвима ("Службени гласник РС", бр. 36/2011, 99/2011, 83/2014 – др. закон, 52/2015, 44/2018, 95/2018 и 91/2019) и чланом 68. Статута Компаније, Извршни одбор Компаније је у 2017. години донео Одлуку о прихватању Кодекса корпоративног управљања Привредне коморе Србије, објављеном у "Службеном гласнику РС", бр. 99/2012, као Кодекс који се примењује у пословању Компаније.

У Београду, 20. марта 2020. године

ПРЕДСЕДНИК ИЗВРШНОГ ОДБОРА


 мр Мирко Петровић

ЧЛАН ИЗВРШНОГ ОДБОРА


 Зоран Суботић



КОМПАНИЈА ДУНАВ ОСИГУРАЊЕ а.д.о.

На основу члана 50. став 2. тачка 3) Закон о тржишту капитала („Службени гласник Републике Србије“ број 31/2011, 112/2015, 108/2016 и 9/2020) и тачке 139. Одлуке о опису послова из Правилника о организацији и систематизацији послова у Компанији „Дунав осигурање“ а.д.о. Београд („Службени лист Компаније“, број 33/17, 34/17, 37/17, 3/18, 7/18, 10/18, 11/18, 15/18, 17/18, 18/18, 26/18, 29/18, 33/18, 36/18, 37/18, 40/18, 44/18, 46/18, 48/18, 52/18, 53/18, 8/19, 9/19, 11/19, 17/19, 25/19, 30/19, 37/19, 48/19, 52/19, 2/20 и 9/20) лице одговорно за састављање годишњег финансијског извештаја Компаније „Дунав осигурање“ а.д.о. Београд даје следећу:

ИЗЈАВУ

Према нашем најбољем сазнању годишњи финансијски извештај Компаније „Дунав осигурање“ а.д.о. Београд је састављен уз примену одговарајућих међународних стандарда финансијског извештавања и даје истините и објективне податке о имовини, обавезама, финансијском положају и пословању, дојцима и губицима, токовима готовине и променама на капиталу Компаније „Дунав осигурање“ а.д.о. Београд.

Београд,

27. априла 2020. године



29-
директор Финансијске функције

Тамара Радаковић,

На основу члана 52. став 1. тачка 8. и члана 177. Закона о осигурању ("Службени гласник РС", бр. 139/14) и члана 37. став 1. тачка 8) Статута Компаније „Дунав осигурање“ а.д.о. („Службени лист Компаније“, број 16/12, 40/15, 51/15, 09/16, 21/16, 39/18, 18/19 и 24/19), Скупштина Компаније на Редовној седници одржаној 27. априла 2020. године, донела је

О Д Л У К У
О УСВАЈАЊУ ФИНАНСИЈСКИХ ИЗВЕШТАЈА
КОМПАНИЈЕ „ДУНАВ ОСИГУРАЊЕ“ А.Д.О.
ЗА ПЕРИОД ОД 01.01.2019. – 31.12.2019.

1. Усвајају се финансијски извештаји Компаније "Дунав осигурање" а.д.о., Београд за период 01.01.2019. до 31.12.2019. године, са оствареним приходима, расходима и резултатом пословања, и то:

	у 000 дин.
1. Пословни (функционални) приходи	25.326.249
2. Пословни (функционални) расходи	15.448.234
3. Бруто пословни резултат - добит	9.878.015
4. Приходи од инвестирања средстава осигурања	1.552.939
5. Расходи по основу инвестирања средстава осигурања	72.571
6. Добитак из инвестиционе активности	1.480.368
7. Трошкови спровођења осигурања	8.420.631
8. Пословни резултат - добитак	2.937.752
9. Финансијски приходи	213.468
10. Финансијски расходи	31.561
11. Приходи од усклађивања вредности потраживања и друге мовине	1.622.380
12. Расходи по основу обезвређења потраживања и друге имовине	1.444.587
13. Остали приходи	184.708
14. Остали расходи	62.609
15. Добитак из редовног пословања	3.419.551
16. Нето добитак пословања које се обуставља	-
17. Нето губитак пословања које се обуставља	6.933
18. Добитак пре опорезивања	3.412.618
19. Порез на добитак	401.697
20. Добитак по основу промена одложених пореских средстава и смањења одложених пореских обавеза	-
21. Губитак по основу промена одложених пореских средстава и креирања одложених пореских обавеза	9.105
НЕТО ДОБИТАК	3.001.816

2. Утврђује се добитак Компаније “Дунав осигурање” а.д.о. у следећем износу:

	у 000 дин.
Добитак пре опорезивања	3.412.618
Порез на добитак	401.697
Губитак по основу промена одложених пореских средстава и обавеза	9.105
Нето добитак за расподелу	3.001.816

3. Стање активе на дан 31.12.2019. године, је следеће:

	у 000 дин.
I. Стална имовина-улагања	12.170.978
- Нематеријална улагања и софтвер	42.094
- Некретнине, постројења и опрема	9.649.982
- Дугорочни финансијски пласмани	2.117.504
- Дугорочна средства	361.398
II. Обртна имовина	38.958.706
УКУПНА АКТИВА	51.129.684
<i>III. Ванбилансна актива</i>	<i>1.157.326</i>

4. Стање пасиве на дан 31.12.2019. године (пре расподеле добитка), је следеће:

	у 000 дин.
I. Капитал и резерве	13.625.763
1. Основни капитал	5.853.775
- Акцијски капитал	2.754.874
- Друштвени капитал	2.967.480
- Остали капитал	131.421
2. Резерве	-
3. Ревалоризационе резерве	2.999.340
4. Нереализовани добици	1.795.948
5. Нереализовани губици	460.463
6. Нераспоређена добит	3.437.163
- из ранијих година	435.347
- текуће године	3.001.816
II. Дугорочна резервисања и обавезе	37.503.921
1. Математичка резерва животних осигурања	4.873.732
2. Резерве за изравнање ризика	94.227
3. Друга дугорочна резервисања	1.112.708
4. Дугорочне обавезе	-
5. Краткорочне обавезе	4.592.238
6. Пасивна временска разграничења	26.373.252
- преносне премије и неистекле ризике	12.782.814
- резервисане штете	12.556.634
- друга пасивна временска разграничења	1.033.804
7. Одложене пореске обавезе	457.764
УКУПНА ПАСИВА	51.129.684
<i>Ванбилансна пасива</i>	<i>1.157.326</i>

5. Биланс стања са структуром активе и пасиве, укупни биланс успеха и парцијални биланси успеха са структуром прихода и расхода, биланс токова готовине, извештај о променама на капиталу, извештај о осталом резултату, напомене уз финансијске извештаје и годишњи извештај о пословању чине саставни део ове одлуке.

Сопствена процена ризика и солвентности Компаније саставни је део годишњег извештаја о пословању.

6. О спровођењу ове одлуке стараће се Финансијска функција .

7. Ова одлука ступа на снагу даном доношења.

С број: 5/20
27. април 2020. године
Београд

ПРЕДСЕДНИК СКУПШТИНЕ

Марија Жижик



Марија Жижик

На основу члана 55. став 1. тачка 6) и члана 177. став 1. тачка 1) Закона о осигурању ("Службени гласник РС", број 139/14) и члана 64. став 1. тачка 10) Статута Компаније "Дунав осигурање" а.д.о. ("Службени лист Компаније", број 16/12, 40/15, 51/15, 09/16, 21/16, 39/18, 18/19 и 24/19), Надзорни одбор Компаније „Дунав осигурање“ а.д.о, на 89. седници одржаној 27. марта 2020. године, после разматрања Предлога одлуке о усвајању Финансијских извештаја Компаније „Дунав осигурање“ а.д.о. са Извештајем о пословању и Извештајем о сопственој процени ризика и солвентности Компаније (ORSA) за период од 01.01.2019. - 31.12.2019. године, даје следеће

М И Ш Љ Е Њ Е

Надзорни одбор Компаније је мишљења да су Финансијски извештаји Компаније „Дунав осигурање“ а.д.о са Извештајем о пословању и Извештајем о сопственој процени ризика и солвентности Компаније (ORSA) за период од 01.01.2019. - 31.12.2019. године, припремљени у складу са законом, другим прописима и општим актима Компаније.

Саставни део овог Мишљења је образложење Надзорног одбора на Финансијске извештаје Компаније „Дунав осигурање“ а.д.о. за период од 01.01.2019. - 31.12.2019. године.

Мишљење Надзорног одбора са образложењем доставити Скупштини Компаније и Народној банци Србије.

Н број: 38/20
27. март 2020. године
Београд

 **ПРЕДСЕДНИК
НАДЗОРНОГ ОДБОРА**
Татјана Вукић

О Б Р А З Л О Ж Е Њ Е

УЗ МИШЉЕЊЕ НАДЗОРНОГ ОДБОРА НА ФИНАНСИЈСКЕ ИЗВЕШТАЈЕ КОМПАНИЈЕ „ДУНАВ ОСИГУРАЊЕ“ А.Д.О, СА ИЗВЕШТАЈЕМ О ПОСЛОВАЊУ И ИЗВЕШТАЈЕМ О СОПСТВЕНОЈ ПРОЦЕНИ РИЗИКА И СОЛВЕНТНОСТИ КОМПАНИЈЕ ЗА ПЕРИОД ОД 01.01.2019. - 31.12.2019. ГОДИНЕ

Одредбама члана 138. Закона о осигурању („Службени гласник РС”, број 139/14), прописано је да је друштво за осигурање дужно да саставља финансијски извештај и годишњи извештај о пословању и извештај о сопственој процени ризика и солвентности Компаније, у складу са законом.

Компанија „Дунав осигурање“ а.д.о. припремила је Финансијске извештаје Компаније, са Извештајем о пословању и Извештај о сопственој процени ризика и солвентности Компаније за период од 01.01.2019. - 31.12.2019. године.

Одредбама члана 55. став 1. тачка 6) Закона о осигурању прописано је да Надзорни одбор, разматра и даје мишљење са образложењем на Финансијске извештаје и годишњи извештај о пословању друштва, и подноси их скупштини на усвајање.

У складу са законом и Статутом Компаније (члан 64. став 1. тачка 10.) Финансијски извештаји Компаније, са Извештајем о пословању и Извештајем о сопственој процени ризика и солвентности Компаније за период од 01.01.2019. - 31.12.2019. године, достављени су Надзорном одбору Компаније на разматрање и давање мишљења.

Надзорни одбор Компаније констатује да су доношењем потребних општих аката, мера и одлука у оквиру законских овлашћења створене основе за ефикасну организацију и успешан рад Компаније.

Компанија је током 2019. године пословала у складу са законима, другим прописима и општим актима Компаније, економским принципима и правилима осигуравајуће струке.

Компанија „Дунав осигурање“ а.д.о. саставила је финансијске извештаје на дан 31. децембра 2019. године. Финансијски извештаји чине: Биланс стања, Биланс успеха, Извештај о осталом резултату, Извештај о променама на капиталу, Извештај о токовима готовине, Напомене уз финансијске извештаје. Финансијски извештаји Компаније „Дунав осигурање“ а.д.о. за 2019. годину сачињени су и приказани у складу са Законом о рачуноводству, Међународним рачуноводственим стандардима (MRS), Међународним стандардима финансијског извештавања (MSFI), Рачуноводственим политикама Компаније „Дунав осигурање“ а.д.о, Законом о осигурању и подзаконским актима Народне банке Србије донетим на основу закона.

У финансијским извештајима, посебно је исказан пословни резултат за осигурање живота, животна осигурања осим осигурања живота, животна осигурања збирно, осигурање од последица незгоде и добровољно здравствено осигурање, осигурање возила, осигурање пловних објеката и транспорта, осигурање ваздухоплова, имовинска осигурања, осигурање од одговорности, осигурање кредита и јемства, неживотна осигурања која нису сврстана у подгрупе, неживотна осигурања, збирно у складу са Законом о рачуноводству, Одлуком о контном оквиру и садржини рачуна у контном оквиру за друштва за

осигурање, Одлуком о садржају и форми образаца финансијских извештаја друштва за осигурање и важећим општим актима Компаније.



Ради обезбеђења трајног извршавања обавеза, Компанија има гарантну резерву која је прописана чланом 124. Закона о осигурању.

Исказане техничке резерве друштва на дан 31.12.2019. године, обезбеђују покриће обавеза из обављања послова осигурања у пословној 2020. години.

На основу напред изнетог, Надзорни одбор је мишљења да су финансијски извештаји Компаније „Дунав осигурање“ а.д.о. са Извештајем о пословању и Извештајем о сопственој процени ризика и солвентности Компаније за период 01.01.2019. - 31.12.2019. године, припремљени у складу са законима, другим прописима и општим актима Компаније.

Ово Образложење саставни је део Мишљења Надзорног одбора на финансијске извештаје Компаније „Дунав осигурање“ а.д.о. са Извештајем о пословању и Извештајем о сопственој процени ризика и солвентности Компаније за период од 01.01.2019. - 31.12.2019. године.

Н број: 39/20
27. март 2020. године
Београд

 ПРЕДСЕДНИК
НАДЗОРНОГ ОДБОРА

Татјана Вукић

На основу чл. 269. - 275. Закона о привредним друштвима (Службени гласник РС бр. 36/11, 99/11, 83/14 - др. закон, 05/15, 44/18, 95/18 и 91/19), члана 29. и члана 37. став 1. тачка 7. Статута Компаније „Дунав осигурање” а.д.о. („Службени лист Компаније”, број 16/12, 40/15, 51/15, 09/16, 21/16, 39/18, 18/19 и 24/19), Скупштина Компаније на Редовној седници одржаној дана 27. априла 2020. године, донела је

О Д Л У К У
о расподели добити за 2019. годину
и исплати дивиденде

Члан 1.

Укупан остварен нето добитак Компаније „Дунав осигурање” а.д.о. Београд (у даљем тексту: Компанија) утврђен у годишњем извештају о пословању за 2019. годину износи 3.001.816.435,10 динара и састоји се од:

- добитка животног осигурања у износу од 46.339.188,28 динара и
- добитка неживотног осигурања у износу од 2.955.477.246,82 динара.

Члан 2.

Добит Компаније по основу животног осигурања из члана 1. ове Одлуке, у износу од 46.339.188,28 динара распоређује се на следећи начин:

- 85% добити Компаније по основу животног осигурања, односно 39.388.310,04 динара приписује се осигураницима у складу са Правилником о критеријумима и начину обрачунавања математичке резерве животног осигурања („Службени лист Компаније”, бр. 18/16)
- преостали део добити у износу од 6.950.878,24 динара задржава се као нераспоређена добит.

Члан 3.

Добит Компаније по основу неживотног осигурања из члана 1. ове Одлуке, у износу од 2.955.477.246,82 динара распоређује се на следећи начин:

- за исплату дивиденде акционарима Компаније у укупном бруто износу од 1.030.758.671,22 динара
- преостали део добити у износу од 1.924.718.575,60 динара задржава се као нераспоређена добит.

Члан 4.

Одобрава се исплата дивиденде акционарима Компаније у новцу у бруто износу од 117,42 динара по акцији, која ће се извршити у року од 6 месеци од дана доношења ове одлуке.

Члан 5.

Право на исплату дивиденде имају сви акционари Компаније на Дан акционара за редовну седницу Скупштине акционара Компаније, односно на дан 17.04. 2020. године.

Члан 6.

Овлашћује се Извршни одбор Компаније да у складу са овом Одлуком одреди дан и начин исплате дивиденде акционарима Компаније.

Члан 7.

Компанија се обавезује да ће, у року од 15 дана од дана доношења ове Одлуке, обавестити све акционаре којима се исплаћује дивиденда, на начин предвиђен за обавештавања акционара седници Скупштине акционара Компаније.

Члан 8.

Ова Одлука ступа на снагу наредног дана од дана доношења.

С број: 8/20
27. април 2020. године
Београд



ПРЕДСЕДНИК СКУПШТИНЕ

Марија Жижик

M. Žижик