

Попуњава друштво за осигурање																					
0	7	0	4	6	8	9	8	6	5	1	2	0	1	0	0	0	0	1	9	5	8
Матични број							Шифра делатности					ПИБ									
Попуњава Народна банка Србије																					
1	2	3	19					20	21	22	23	24	25	26							
Врста посла																					
Назив друштва за осигурање: Компанија "Дунав осигурање" а.д.о.																					
Седиште: Македонска 4., Београд																					

**БИЛАНС СТАЊА**  
на дан 30.06.2020. године

(у хиљадама динара)

Група рачуна, рачун	ПОЗИЦИЈА	АОП	Напомена број	Износ		
				Текућа година	Претходна година	
					Крајње стање	Почетно стање
1	2	3	4	5	6	7
00	<b>А. НЕУПЛАЋЕНИ УПИСАНИ КАПИТАЛ</b>	0001				
	<b>Б. СТАЛНА ИМОВИНА (0003 + 0004 + 0005 + 0006 + 0009 + 0010 + 0021 + 0022)</b>	0002		12.115.254	12.170.978	
01, осим 012, 013 И дела 019	<b>I НЕМАТЕРИЈАЛНА УЛАГАЊА (ИМОВИНА)</b>	0003		21.124	26.397	
012, део 019	<b>II ГУДВИЛ</b>	0004		0	0	
013, део 019	<b>III СОФТВЕР И ОСТАЛА ПРАВА</b>	0005		12.562	15.697	
02, осим 021, дела 027, дела 028 и дела 029	<b>IV НЕКРЕТНИНЕ, ПОСТРОЈЕЊА, ОПРЕМА И БИОЛОШКА СРЕДСТВА (0007 + 0008)</b>	0006		9.586.121	9.649.982	
020, 022, 023, 025, 026, 027 део, 028 део и 029	1. Некретнине, постројења и опрема који служе за обављање делатности	0007		6.379.545	6.450.561	
024, део 027, део 028, део 029	2. Инвестиционе некретнине	0008		3.206.576	3.199.421	
021, део 027, део 028, део 029	<b>V БИОЛОШКА СРЕДСТВА</b>	0009		0	0	
03, осим 037	<b>VI ДУГОРОЧНИ ФИНАНСИЈСКИ ПЛАСМАНИ (0011 + 0015)</b>	0010		2.197.479	2.117.504	
	<b>1. Учешћа у капиталу (0012 + 0013 + 0014)</b>	0011		2.043.820	1.963.820	
030 и 039 део	а) зависних правних лица	0012		1.727.697	1.647.697	
031 и 039 део	б) придружених правних лица и заједничким подухватима	0013		0	0	
део 038 и 039 део	в) осталих правних лица	0014		316.123	316.123	
	<b>2. Остали дугорочни финансијски пласмани (0016 + 0019 + 0020)</b>	0015		153.659	153.684	
036, део 039	<b>2.1. Инвестиције које се држе до доспећа (0017 + 0018)</b>	0016		36.083	36.091	
део 036, део 039	а) Дужничке хартије од вредности са фиксним приносом	0017		36.083	36.091	
део 036, део 039	б) Остале хартије од вредности и инвестиције које се држе до доспећа	0018		0	0	
033, део 039	<b>2.2. Депозити код банака</b>	0019		117.576	117.593	
део 038, део 039	<b>2.3. Остали непоменути дугорочни финансијски пласмани</b>	0020		0	0	
04, осим 040	<b>VII ОСТАЛА ДУГОРОЧНА СРЕДСТВА</b>	0021		297.968	361.398	
040	<b>VIII ОДЛОЖЕНА ПОРЕСКА СРЕДСТВА</b>	0022		0	0	
	<b>Б. ОБРТНА ИМОВИНА (0024 + 0025 + 0026 + 0045 + 0046 + 0049)</b>	0023		42.812.259	38.958.706	
10, 13 и 15	<b>I ЗАЛИХЕ</b>	0024		57.383	54.530	
14	<b>II СТАЛНА СРЕДСТВА НАМЕЊЕНА ПРОДАЈИ И СРЕДСТВА ПОСЛОВАЊА КОЈЕ СЕ ОБУСТАВЉА</b>	0025		0	0	

	III	ПОТРАЖИВАЊА, ПЛАСМАНИ И ГОТОВИНА (0027 + 0032 + 0033 + 0044)	0026	37.836.193	34.379.039
		1. Потраживања (0028 + 0029 + 0030 + 0031)	0027	5.448.387	4.745.013
део 20, део 21		1.1. Потраживања за премију осигурања, саосигурања и реосигурања	0028	4.888.083	4.019.392
део 20, део 21		1.2. Потраживања од реосигуравача и ретроцесионара	0029	56.693	163.203
део 21		1.3. Потраживања за регресе	0030	163.409	77.552
22, осим 223		1.4. Остала потраживања	0031	340.202	484.866
223		2. Потраживања за више плаћен порез на добитак	0032	200.492	129.730
		3. Финансијски пласмани (0034 + 0038 + 0042 + 0043)	0033	29.336.003	27.546.609
233, део 239		3.1. Финансијска средства расположива за продају (0035 + 0036 + 0037)	0034	22.353.456	19.091.272
део 233, део 239		а) Дужничке хартије од вредности расположиве за продају	0035	21.722.241	18.113.251
део 233, део 239		б) Власничке хартије од вредности расположиве за продају	0036	631.215	978.021
део 233, део 239		в) Остале хартије од вредности и финансијска средства расположива за продају	0037	0	0
236, део 239		3.2. Финансијска средства која се исказују по фер вредности кроз биланс успеха (0039 + 0040 + 0041)	0038	1.432.340	1.436.540
део 236, део 239		а) Дужничке хартије од вредности које се исказују по фер вредности кроз биланс успеха	0039	1.012.008	1.001.353
део 236, део 239		б) Власничке хартије од вредности које се исказују по фер вредности кроз биланс успеха	0040	230.125	279.458
део 236, део 239		в) Остале хартије од вредности и финансијска средства која се исказују по фер вредности кроз биланс успеха	0041	190.207	155.729
232, део 239		3.3. Краткорочни депозити код банака	0042	5.373.457	6.842.047
235, 238, део 239		3.4. Остали краткорочни финансијски пласмани	0043	176.750	176.750
24		4. Готовински еквиваленти и готовина	0044	2.851.311	1.957.687
26	IV	ПОРЕЗ НА ДОДАТУ ВРЕДНОСТ	0045	0	0
	V	АКТИВНА ВРЕМЕНСКА РАЗГРАНИЧЕЊА (0047+0048)	0046	2.575.853	2.616.673
274		1. Разграничени трошкови прибаве осигурања	0047	2.486.743	2.560.160
270, 271, 272, 273, 279		2. Друга активна временска разграничења	0048	89.110	56.513
	VI	ТЕХНИЧКЕ РЕЗЕРВЕ КОЈЕ ПАДАЈУ НА ТЕРЕТ САОСИГУРАВАЧА, РЕОСИГУРАВАЧА И РЕТРОЦЕСИОНАРА (0050 + 0051 + 0052)	0049	2.342.830	1.908.464
275		1. Резерве за преносне премије које падају на терет саосигуравача, реосигуравача и ретроцесионара	0050	1.574.878	1.190.770
276		2. Резервисане штете које падају на терет саосигуравача, реосигуравача и ретроцесионара	0051	764.257	714.692
277		3. Остале техничке резерве које падају на терет саосигуравача, реосигуравача и ретроцесионара	0052	3.695	3.002
	Г	УКУПНА АКТИВА (0001 + 0002 + 0023)	0053	54.927.513	51.129.684
88	Д	ВАНБИЛАНСНА АКТИВА	0054	190.159	1.157.326

Група рачуна, рачун	ПОЗИЦИЈА	АОП	Напомена број	Износ		
				Текућа година	Претходна година	
					Крајње стање	Почетно стање
1	2	3	4	5	6	7
	<b>ПАСИВА</b>					
	<b>A</b>					
		<b>КАПИТАЛ (0402 + 0407 + 0408 + 0411 + 0412 - 0413 + 0414 - 0417 - 0420 + 0421)</b>	<b>0401</b>	<b>13.344.802</b>	<b>13.625.763</b>	
	<b>I</b>	<b>ОСНОВНИ И ОСТАЛИ КАПИТАЛ (0403 + 0404 + 0405 + 0406)</b>	<b>0402</b>	<b>5.853.775</b>	<b>5.853.775</b>	
300		1. Акцијски капитал	0403	2.754.874	2.754.874	
303 и 304		2. Државни и друштвени капитал	0404	2.967.480	2.967.480	
301 и 302		3. Улози друштва за узајамно осигурање	0405	0	0	
309		4. Остали капитал	0406	131.421	131.421	
31	<b>II</b>	<b>НЕУПЛАЋЕНИ УПИСАНИ КАПИТАЛ</b>	<b>0407</b>	<b>0</b>	<b>0</b>	
	<b>III</b>	<b>РЕЗЕРВЕ (0409 + 0410)</b>	<b>0408</b>	<b>0</b>	<b>0</b>	
305		1. Емисиона премија	0409	0	0	
306,307		2. Законске, статутарне и друге резерве	0410	0	0	
320	<b>IV</b>	<b>РЕВАЛОРИЗАЦИОНЕ РЕЗЕРВЕ ПО ОСНОВУ РЕВАЛОРИЗАЦИЈЕ НЕМАТЕРИЈАЛНЕ ИМОВИНЕ, НЕКРЕТНИНА, ПОСТРОЈЕЊА И ОПРЕМЕ</b>	<b>0411</b>	<b>2.999.340</b>	<b>2.999.340</b>	
32, осим 320	<b>V</b>	<b>НЕРЕАЛИЗОВАНИ ДОБИЦИ</b>	<b>0412</b>	<b>1.862.278</b>	<b>1.795.948</b>	
33	<b>VI</b>	<b>НЕРЕАЛИЗОВАНИ ГУБИЦИ</b>	<b>0413</b>	<b>1.003.471</b>	<b>460.463</b>	
34, осим 342	<b>VII</b>	<b>НЕРАСПОРЕЂЕНА ДОБИТ (0415+0416)</b>	<b>0414</b>	<b>3.632.880</b>	<b>3.437.163</b>	
340		1. Нераспоређени добитак ранијих година	0415	2.367.017	435.347	
341		2. Нераспоређени добитак текуће године	0416	1.265.863	3.001.816	
35, осим 352	<b>VIII</b>	<b>ГУБИТАК ДО ВИСИНЕ КАПИТАЛА (0418 + 0419)</b>	<b>0417</b>	<b>0</b>	<b>0</b>	
350		1. Губитак из ранијих година	0418	0	0	
351		2. Губитак текуће године	0419	0	0	
037, 237	<b>IX</b>	<b>ОТКУПЉЕНЕ СОПСТВЕНЕ АКЦИЈЕ</b>	<b>0420</b>	<b>0</b>	<b>0</b>	
	<b>X</b>	<b>УЧЕШЋА БЕЗ ПРАВА КОНТРОЛЕ</b>	<b>0421</b>	<b>0</b>	<b>0</b>	
	<b>Б</b>	<b>РЕЗЕРВИСАЊА И ОБАВЕЗЕ (0423 + 0430 + 0434 + 0435 + 0444 + 0453 + 0457)</b>	<b>0422</b>	<b>41.582.711</b>	<b>37.503.921</b>	
	<b>I</b>	<b>ДУГОРОЧНА РЕЗЕРВИСАЊА (0424 + 0425 + 0426 + 0427 + 0428 + 0429)</b>	<b>0423</b>	<b>6.530.621</b>	<b>6.080.667</b>	
400, 403		1. Математичка резерва	0424	5.090.898	4.873.732	
401		2. Резерве за осигурања код којих су осигураници прихватили да учествују у инвестиционом ризику	0425	0	0	
402		3. Резерве за изравнање ризика	0426	94.227	94.227	
405		4. Резерве за бонусе и попусте	0427	389.374	156.586	
407		5. Друге техничке резерве осигурања	0428	0	0	
406, 409		6. Друга дугорочна резервисања	0429	956.122	956.122	
	<b>II</b>	<b>ДУГОРОЧНЕ ОБАВЕЗЕ (0431 + 0432 + 0433)</b>	<b>0430</b>	<b>0</b>	<b>0</b>	
411		а) према матичним и зависним правним лицима	0431	0	0	
412		б) према осталим повезаним правним лицима	0432	0	0	
410, 413, 414, 415, 417, 419		в) остале дугорочне обавезе	0433	0	0	

416	III	<b>ОДЛОЖЕНЕ ПОРЕСКЕ ОБАВЕЗЕ</b>	0434	457.764	457.764
	IV	<b>КРАТКОРОЧНЕ ОБАВЕЗЕ (0436 + 0440 + 0441 + 0442 + 0443)</b>	<b>0435</b>	<b>6.190.274</b>	<b>4.592.238</b>
		<b>1. Краткорочне финансијске обавезе (0437 + 0438 + 0439)</b>	<b>0436</b>	<b>0</b>	<b>0</b>
420		а) према матичним и зависним правним лицима	0437	0	0
421		б) према осталим повезаним правним лицима	0438	0	0
од 422 до 429, осим 427		в) остале краткорочне финансијске обавезе	0439	0	0
427		<b>2. Обавезе по основу сталних средстава намењених продаји и средства пословања које се обуставља</b>	0440	0	0
43		<b>3. Обавезе по основу штета и уговорених износа</b>	0441	353.861	63.063
44, 45, 46, 47, осим 474		<b>4. Обавезе за премију, зараде и друге обавезе</b>	0442	5.434.716	4.127.478
474		<b>5. Обавезе за порез из резултата</b>	0443	401.697	401.697
	V	<b>ПАСИВНА ВРЕМЕНСКА РАЗГРАНИЧЕЊА (0445 + 0449 + 0450)</b>	<b>0444</b>	<b>14.858.431</b>	<b>13.816.618</b>
		<b>1. Резерве за преносне премије (0446 + 0447 + 0448)</b>	<b>0445</b>	<b>13.557.787</b>	<b>12.557.725</b>
490, део 492		а) животних осигурања и саосигурања	0446	322.865	417.757
491, део 492		б) неживотних осигурања и саосигурања	0447	13.234.922	12.139.968
део 492		в) реосигурања и ретроцесија	0448	0	0
део 497		<b>2. Резерве за неистекле ризике</b>	0449	268.738	225.089
496, 498, 499		<b>3. Друга пасивна временска разграничења (0451 + 0452)</b>	<b>0450</b>	<b>1.031.906</b>	<b>1.033.804</b>
део 499		а) одложени приходи по основу регресних потраживања	0451	0	0
496, 498, део 499		б) остала непоменута пасивна временска разграничења	0452	1.031.906	1.033.804
	VI	<b>РЕЗЕРВИСАНЕ ШТЕТЕ (0454 + 0455 + 0456)</b>	<b>0453</b>	<b>13.545.621</b>	<b>12.556.634</b>
493, део 495		а) животних осигурања и саосигурања	0454	160.193	138.087
494, део 495		б) неживотних осигурања и саосигурања	0455	13.385.428	12.418.547
део 495		в) удели у штетама реосигурања и ретроцесија	0456	0	0
део 497	VII	<b>ДРУГЕ ТЕХНИЧКЕ РЕЗЕРВЕ ОСИГУРАЊА - ДО ГОДИНУ ДАНА</b>	0457	0	0
35, осим 352	B	<b>ГУБИТАК ИЗНАД ВИСИНЕ КАПИТАЛА</b>	0458	0	0
	Г	<b>УКУПНА ПАСИВА (0401 + 0422 - 0458)</b>	<b>0459</b>	<b>54.927.513</b>	<b>51.129.684</b>
89	Д	<b>ВАНБИЛАНСНА ПАСИВА</b>	0460	<b>190.159</b>	<b>1.157.326</b>

У Београду,

дана \_\_\_\_\_



Законски заступник

Супротписник законског заступника

*М. Томасковић*

Попуњава друштво за осигурање																					
0	7	0	4	6	8	9	8	6	5	1	2	0	1	0	0	0	0	1	9	5	8
Матични број							Шифра делатности					ПИБ									
Попуњава Народна банка Србије																					
1	2	3	19	20	21	22	23	24	25	26											
Врста посла																					
Назив друштва за осигурање: Компанија "Дунав осигурање" а.д.о																					
Седиште: Македонска 4., Београд																					
Врста осигурања: УКУПНО																					

## БИЛАНС УСПЕХА

у периоду од 01.01. до 30.06.2020. године

(у хиљадама динара)

Група рачуна, рачун	ПОЗИЦИЈА	АОП	Напомена број	ИЗНОС	
				Текућа година	Претходна година
1	2	3	4	5	6
<b>A</b>	<b>ПОСЛОВНИ ПРИХОДИ И РАСХОДИ</b>				
	<b>I ПОСЛОВНИ (ФУНКЦИОНАЛНИ) ПРИХОДИ</b> (1002+1009+1014+1015)	1001		<b>12.714.436</b>	<b>12.003.429</b>
	<b>1. Приходи од премија осигурања и саосигурања</b> (1003+1004-1005-1006-1007+1008)	1002		<b>12.586.758</b>	<b>11.804.139</b>
600, 602 (део)	1.1. Обрачуната премија животних осигурања и саосигурања	1003		1.341.685	1.172.523
610, 613	1.2. Обрачуната премија неживотних осигурања и саосигурања	1004		13.791.942	12.734.242
512 део и 523 део	1.3. Премија пренета у саосигурање - пасивна	1005		558.061	521.778
512 део и 523 део	1.4. Премија пренета у реосигурање	1006		945.097	751.943
60 део и 61 део	1.5. Повећање резерви за преносне премије и резерви за неистекле ризике осигурања и саосигурања	1007		1.043.711	828.905
60 део и 61 део	1.6. Смањење резерви за преносне премије и резерви за неистекле ризике осигурања и саосигурања	1008		0	0
	<b>2. Приходи од премија реосигурања и ретроцесија</b> (1010-1011-1012+1013)	1009		<b>0</b>	<b>0</b>
602 део, 614 и 615	2.1. Обрачуната премија реосигурања и ретроцесија	1010		0	0
512 део и 523 део	2.2. Премија пренета ретроцесијом реосигурања и ретроцесија	1011		0	0
60 део и 61 део	2.3. Повећање резерви за преносне премије и резерви за неистекле ризике реосигурања и ретроцесија	1012		0	0
60 део и 61 део	2.4. Смањење резерви за преносне премије и резерви за неистекле ризике реосигурања и ретроцесија	1013		0	0
606, део 609, 650 и део 659	3. Приходи од послова непосредно повезаних са пословима осигурања	1014		90.034	157.643
део 609, 639, 64, део 653, 655, део 659	4. Остали пословни приходи	1015		37.644	41.647

	<b>II ПОСЛОВНИ (ФУНКЦИОНАЛНИ) РАСХОДИ</b> (1017+1026+1034-1035-1044+1045-1046+1047+1048)	1016	<b>7.751.745</b>	<b>7.041.929</b>
	<b>1. Расходи за дугорочна резервисања и функционалне доприносе</b> (1018+1019+1020+1021+1022+1023+1024+1025)	1017	<b>991.241</b>	<b>933.741</b>
500	1.1. Математичка резерва животних осигурања - повећање	1018	186.357	137.796
506	1.2. Математичка резерва неживотних осигурања - повећање	1019	0	0
502	1.3. Допринос за превентиву	1020	152.210	148.227
503	1.4. Доприноси прописани посебним законима	1021	18.456	14.912
504	1.5. Допринос Гарантном фонду	1022	103.126	108.922
505	1.6. Резервисања за изравнање ризика	1023	0	0
507	1.7. Резервисања за осигурања код којих су осигураници прихватили да учествују у инвестиционом ризику, резервисања за бонусе и попусте и повећања других техничких резерви	1024	242.892	223.844
509	1.8. Остали расходи за дугорочна резервисања и функционалне доприносе	1025	288.200	300.040
	<b>2. Расходи накнада штета и уговорених износа</b> (1027+1028+1029+1030+1031-1032-1033)	1026	<b>5.185.353</b>	<b>4.974.153</b>
510	2.1. Ликвидиране штете и уговорени износи животних осигурања	1027	837.304	726.531
520	2.2. Ликвидиране штете неживотних осигурања	1028	4.136.238	3.985.731
513 део и 524 део	2.3. Ликвидиране штете - удели у штетама саосигурања	1029	84.897	64.137
513 део и 524 део	2.4. Ликвидиране штете - удели у штетама реосигурања и ретроцесија	1030	0	1.687
53 део, 54 део и 55 део	2.5. Расходи извиђаја, процене, ликвидације и исплате накнада штета и уговорених износа	1031	382.933	349.700
603 део, 620, 621	2.6. Приходи од учешћа саосигурача у накнади штета	1032	77.649	101.069
603 део, 622, 623, 624, 625	2.7. Приходи од учешћа реосигурања и ретроцесија у накнади штета	1033	178.370	52.564
	<b>3. Резервисане штете - повећање</b> (1036-1037+1038-1039+1040-1041+1042-1043) > 0	1034	<b>939.423</b>	<b>625.351</b>
	<b>3. Резервисане штете - смањење</b> (1036-1037+1038-1039+1040-1041+1042-1043) < 0	1035	<b>0</b>	<b>0</b>
515	3.1. Резервисане штете животних осигурања - повећање	1036	23.164	13.900
604 део	3.2. Резервисане штете животних осигурања - смањење	1037	3.673	5.997
526	3.3. Резервисане штете неживотних осигурања - повећање	1038	5.460.061	3.474.618
630	3.4. Резервисане штете неживотних осигурања - смањење	1039	4.558.781	2.869.423
516 и 527	3.5. Резервисане штете саосигурања, реосигурања и ретроцесија - повећање	1040	27.806	30.425
604 део и 632	3.6. Резервисане штете саосигурања, реосигурања и ретроцесија - смањење	1041	9.154	18.172
513 део	3.7. Повећање резервисаних штета - удели саосигуравача, реосигуравача и ретроцесионара у штетама	1042	0	0
635	3.8. Смањење резервисаних штета - удела реосигуравача, односно ретроцесионара у штетама	1043	0	0
607, 652, 654 и део 673	4. Приходи по основу регреса и продаје осигураних оштећених ствари	1044	252.431	202.144
517 и 529	5. Повећање осталих техничких резерви - нето	1045	0	0
604 део, 631, 633 и 638	6. Смањење осталих техничких резерви - нето	1046	19.377	33.909
518 и 528	7. Расходи за бонусе и попусте	1047	907.536	744.737
51 део и 52 део	8. Остали пословни расходи	1048	0	0
	<b>III ДОБИТ - БРУТО ПОСЛОВНИ РЕЗУЛТАТ (1001-1016)</b>	1049	<b>4.962.691</b>	<b>4.961.500</b>
	<b>IV ГУБИТАК - БРУТО ПОСЛОВНИ РЕЗУЛТАТ (1016-1001)</b>	1050	<b>0</b>	<b>0</b>

<b>Б</b>		<b>ПРИХОДИ И РАСХОДИ ПО ОСНОВУ ИНВЕСТИЦИОНЕ АКТИВНОСТИ</b>			
	<b>I</b>	<b>ПРИХОДИ ОД ИНВЕСТИРАЊА СРЕДСТАВА ОСИГУРАЊА (1052+1053+1057+1058+1059+1060+1061)</b>	1051	<b>754.240</b>	<b>749.797</b>
660, 661, 665, део 672		1. Приходи од зависних и придружених правних лица и од заједничких подухвата	1052	240.584	245.966
део 608, део 653		<b>2. Приходи од улагања у непокретности (1054+1055+1056)</b>	1053	<b>38.894</b>	<b>45.321</b>
део 681		2.1 Приходи од закупнина инвестиционих некретнина	1054	38.894	42.268
део 670		2.2. Приходи од усклађивања вредности инвестиционих некретнина	1055	0	0
део 662		2.3. Приходи од продаје непокретности (дезинвестирања)	1056	0	3.053
део 683, део 686, део 687		3. Приходи од камата	1057	470.840	442.879
део 672		4. Приходи од усклађивања вредности финансијских средстава која се исказују по фер вредности кроз биланс успеха	1058	207	15.085
део 663		5. Добици од продаје хартија од вредности	1059	1.609	388
део 671, део 679, део 682, део 686, део 689		6. Позитивне курсне разлике из активности инвестирања	1060	2.106	158
		7. Остали приходи по основу инвестиционе активности	1061	0	0
	<b>II</b>	<b>РАСХОДИ ПО ОСНОВУ ИНВЕСТИРАЊА СРЕДСТАВА ОСИГУРАЊА (1063+1064+1067+1068+1069+1070)</b>	1062	<b>92.380</b>	<b>24.188</b>
560, 561, 565, део 572		1. Расходи из односа са зависним и придруженим правним лицима и из заједничких подухвата	1063	0	0
део 581		<b>2. Расходи по основу улагања у непокретности (1065+1066)</b>	1064	<b>0</b>	<b>0</b>
део 570		2.1. Расходи по основу обезвређења инвестиционих некретнина	1065	0	0
део 583, део 586, део 587		2.2. Губици при продаји непокретности (дезинвестирању)	1066	0	0
део 572		3. Расходи по основу усклађивања вредности финансијских средстава која се исказују по фер вредности кроз биланс успеха	1067	90.312	17.227
део 563		4. Губици при продаји хартија од вредности	1068	0	0
део 571, део 579, део 582, део 586, део 589		5. Негативне курсне разлике из активности инвестирања	1069	2.068	6.961
		6. Остали расходи по основу инвестиционе активности	1070	0	0
	<b>III</b>	<b>ДОБИТАК ИЗ ИНВЕСТИЦИОНЕ АКТИВНОСТИ (1051-1062)</b>	1071	<b>661.860</b>	<b>725.609</b>
	<b>IV</b>	<b>ГУБИТАК ИЗ ИНВЕСТИЦИОНЕ АКТИВНОСТИ (1062-1051)</b>	1072		
	<b>В</b>	<b>ТРОШКОВИ СПРОВОЂЕЊА ОСИГУРАЊА (1074+1079+1084-1085)</b>	1073	<b>3.701.049</b>	<b>4.171.058</b>
542 део		<b>1. Трошкови прибаве (1075+1076-1077+1078)</b>	1074	<b>2.811.886</b>	<b>3.291.373</b>
53 део, 54 део, и 55 део		1.1. Провизије	1075	395.777	370.581
274		1.2. Остали трошкови прибаве	1076	2.342.692	2.363.531
274		1.3. Промена разграничених трошкова прибаве - повећање	1077	0	0
		1.3. Промена разграничених трошкова прибаве - смањење	1078	73.417	557.261
530		<b>2. Трошкови управе (1080+1081+1082+1083)</b>	1079	<b>925.008</b>	<b>909.603</b>
54 део		2.1. Амортизација	1080	113.094	116.589
55 део		2.2. Трошкови материјала, енергије, услуга и нематеријални трошкови	1081	285.492	288.743
53 део, 54 део и 55 део		2.3. Трошкови зарада, накнада зарада и остали лични трошкови	1082	504.269	474.389
53 део, 54 део и 55 део		2.4. Остали трошкови управе	1083	22.153	29.882
605 и 651		3. Остали трошкови спровођења осигурања	1084	15.482	14.899
		4. Провизија од реосигурања и ретроцесија	1085	51.327	44.817
	<b>I</b>	<b>ПОСЛОВНА ДОБИТ - НЕТО ПОСЛОВНИ РЕЗУЛТАТ (1049+1071-1050-1072-1073) ≥ 0</b>	1086	<b>1.923.502</b>	<b>1.516.051</b>
	<b>II</b>	<b>ПОСЛОВНИ ГУБИТАК - НЕТО ПОСЛОВНИ РЕЗУЛТАТ (1049+1071-1050-1072-1073) ≤ 0</b>	1087	<b>0</b>	<b>0</b>

66 део	III	ФИНАНСИЈСКИ ПРИХОДИ осим финансијских прихода по основу инвестиционе активности	1088	95.384	103.061
56 део	IV	ФИНАНСИЈСКИ РАСХОДИ осим финансијских расхода по основу инвестиционе активности	1089	4.830	15.993
део 68	V	ПРИХОДИ ОД УСКПАЋИВАЊА ВРЕДНОСТИ ПОТРАЖИВАЊА И ДРУГЕ ИМОВИНЕ КОЈА СЛУЖИ ЗА ОБАВЉАЊЕ ДЕЛАТНОСТИ	1090	306.616	344.640
део 58	VI	РАСХОДИ ПО ОСНОВУ ОБЕЗВРЕЂЕЊА ПОТРАЖИВАЊА И ДРУГЕ ИМОВИНЕ КОЈА СЛУЖИ ЗА ОБАВЉАЊЕ ДЕЛАТНОСТИ	1091	1.031.799	677.554
део 67	VII	ОСТАЛИ ПРИХОДИ	1092	20.545	14.163
део 57	VIII	ОСТАЛИ РАСХОДИ	1093	38.097	17.498
	IX	ДОБИТАК ИЗ РЕДОВНОГ ПОСЛОВАЊА ПРЕ ОПОРЕЗИВАЊА (1086+1088+1090+1092-1087-1089-1091-1093) ≥ 0	1094	1.271.321	1.266.870
	X	ГУБИТАК ИЗ РЕДОВНОГ ПОСЛОВАЊА ПРЕ ОПОРЕЗИВАЊА (1086+1088+1090+1092-1087-1089-1091-1093) ≤ 0	1095	0	0
69-59	XI	НЕТО ДОБИТАК ПОСЛОВАЊА КОЈЕ СЕ ОБУСТАВЉА, ПОЗИТИВНИ ЕФЕКТИ ПРОМЕНЕ РАЧУНОВОДСТВЕНИХ ПОЛИТИКА И ИСПРАВКИ ГРЕШАКА ИЗ РАНИЈИХ ПЕРИОДА	1096	0	0
59-69	XII	НЕТО ГУБИТАК ПОСЛОВАЊА КОЈЕ СЕ ОБУСТАВЉА, НЕГАТИВНИ ЕФЕКТИ ПРОМЕНЕ РАЧУНОВОДСТВЕНИХ ПОЛИТИКА И ИСПРАВКИ ГРЕШАКА ИЗ РАНИЈИХ ПЕРИОДА	1097	5.458	5.520
	Г	ДОБИТАК ПРЕ ОПОРЕЗИВАЊА (1094+1096-1095-1097)	1098	1.265.863	1.261.350
	Д	ГУБИТАК ПРЕ ОПОРЕЗИВАЊА (1095+1097-1094-1096)	1099		
	Ђ	ПОРЕЗ НА ДОБИТАК			
721		1. Порез на добитак	1100		
342		2. Добитак по основу креирања одложених пореских средстава и смањења одложених пореских обавеза	1101		
352		3. Губитак по основу смањења одложених пореских средстава и креирања одложених пореских обавеза	1102		
	Е	НЕТО ДОБИТАК (1098-1099-1100+1101-1102)	1103	1.265.863	1.261.350
		1. Нето добитак који припада мањинским улагачима	1104		
		2. Нето добитак који припада већинском власнику	1105		
	Ж	НЕТО ГУБИТАК (1099-1098+1100-1101+1102)	1106	0	0
		1. Нето губитак који се приписује мањинским улагачима	1107		
		2. Нето губитак који се приписује већинском власнику	1108		
	З	ЗАРАДА ПО АКЦИЈИ			
		1. Основна зарада по акцији (у динарима без пара)	1109	144	144
		2. Умањена (разводњена) зарада по акцији (у динарима без пара)	1110		

У Београду

Дана \_\_\_\_\_

Законски заступник

Судописник законског заступника



*[Handwritten signature]*  
 \_\_\_\_\_  
*[Handwritten signature]*



<b>Попуњава друштво за осигурање</b>																					
0	7	0	4	6	8	9	8	6	6	0	3	0	1	0	0	0	0	1	9	5	8
<b>Матични број</b>							<b>Шифра делатности</b>					<b>ПИБ</b>									
<b>Попуњава Народна банка Србије</b>																					
1	2	3						19					20	21	22	23	24	25	26		
<b>Врста посла</b>																					
Назив друштва за осигурање: <b>КОМПАНИЈА "ДУНАВ ОСИГУРАЊЕ" А.Д.О.</b>																					
Седиште: <b>БЕОГРАД, Македонска 4</b>																					

## ИЗВЕШТАЈ О ТОКОВИМА ГОТОВИНЕ

у периоду од 01.01. до 30.06.2020. године

(у хиљадама динара)

1	Позиција	АОП	Износ	
			01.01.-30.06. текуће године	01.01.-30.06. претходне године
		2	3	4
<b>А. ТОКОВИ ГОТОВИНЕ ИЗ ПОСЛОВНИХ АКТИВНОСТИ</b>				
<b>I</b>	<b>Приливи готовине из пословних активности (од 1 до 5)</b>	<b>3001</b>	<b>14.763.844</b>	<b>13.918.887</b>
	1. Премије осигурања и саосигурања и примљени аванси	3002	13.524.633	13.183.049
	2. Премије реосигурања и ретроцесија	3003	0	0
	3. Приливи од учешћа у накнади штета	3004	347.231	195.168
	4. Примљене камате из пословних активности	3005	202.185	56.504
	5. Остали приливи из редовног пословања	3006	689.795	484.166
<b>II</b>	<b>Одливи готовине из пословних активности (од 1 до 9)</b>	<b>3007</b>	<b>12.081.899</b>	<b>11.499.472</b>
	1. Накнаде штета и уговорених износа из осигурања, удели у штетама из саосигурања и дати аванси	3008	4.915.519	4.774.542
	2. Накнаде штета и удели у штетама из реосигурања и ретроцесија	3009	0	0
	3. Премије саосигурања, реосигурања и ретроцесија	3010	1.974.667	1.648.827
	4. Зараде, накнаде зарада и остали лични расходи	3011	2.303.475	2.124.529
	5. Остали трошкови спровођења осигурања	3012	1.587.779	1.634.962
	6. Плаћене камате	3013	0	0
	7. Порез на добитак	3014	60.228	44.211
	8. Одливи по основу осталих јавних прихода	3015	1.009.077	1.013.479
	9. Остали одливи готовине из редовног пословања	3016	231.154	258.922
<b>III</b>	<b>Нето прилив готовине из пословних активности (I-II)</b>	<b>3017</b>	<b>2.681.945</b>	<b>2.419.415</b>
<b>IV</b>	<b>Нето одлив готовине из пословних активности (II-I)</b>	<b>3018</b>		
<b>Б. ТОКОВИ ГОТОВИНЕ ИЗ АКТИВНОСТИ ИНВЕСТИРАЊА</b>				
<b>I</b>	<b>Приливи готовине из активности инвестирања (од 1 до 5)</b>	<b>3019</b>	<b>9.102.056</b>	<b>7.369.173</b>
	1. Продаја акција и удела (нето приливи)	3020	552.494	1.965.327
	2. Продаја нематеријалних улагања, некретнина, постројења, опреме и биолошких средстава	3021	0	0
	3. Остали финансијски пласмани – депоновања и улагања (нето приливи)	3022	8.291.432	5.207.545
	4. Примљене камате из активности инвестирања	3023	101.931	34.914
	5. Примљене дивиденде и учешћа у резултату	3024	156.199	161.387
<b>II</b>	<b>Одливи готовине из активности инвестирања (од 1 до 3)</b>	<b>3025</b>	<b>10.890.376</b>	<b>9.790.339</b>

	1. Куповина акција и удела (нето одливи)	3026	4.113.041	2.643.281
	2. Куповина нематеријалних улагања, некретнина, постројења, опреме и биолошких средстава	3027	40.826	10.223
	3. Остали финансијски пласмани – депоновања и улагања (нето одливи)	3028	6.736.509	7.136.835
	<b>III Нето прилив готовине из активности инвестирања (I-II)</b>	<b>3029</b>		
	<b>IV Нето одлив готовине из активности инвестирања (II-I)</b>	<b>3030</b>	<b>1.788.320</b>	<b>2.421.166</b>
<b>B.</b>	<b>ТОКОВИ ГОТОВИНЕ ИЗ АКТИВНОСТИ ФИНАНСИРАЊА</b>			
	<b>I Приливи готовине из активности финансирања (од 1 до 5)</b>	<b>3031</b>		
	1. Увећање основног капитала	3032		
	2. Дугорочни кредити (нето приливи)	3033		
	3. Краткорочни кредити (нето приливи)	3034		
	4. Остале дугорочне обавезе	3035		
	5. Остале краткорочне обавезе	3036		
	<b>II Одливи готовине из активности финансирања (од 1 до 7)</b>	<b>3037</b>	<b>0</b>	<b>0</b>
	1. Откуп сопствених акција и удела	3038		
	2. Дугорочни кредити (нето одливи)	3039		
	3. Краткорочни кредити (нето одливи)	3040		
	4. Остале дугорочне обавезе	3041		
	5. Остале краткорочне обавезе	3042		
	6. Финансијски лизинг	3043		
	7. Исплаћене дивиденде и учешћа у резултату	3044	0	0
	<b>III Нето прилив готовине из активности финансирања (I-II)</b>	<b>3045</b>		
	<b>IV Нето одлив готовине из активности финансирања (II-I)</b>	<b>3046</b>	<b>0</b>	<b>0</b>
<b>Г.</b>	<b>СВЕГА ПРИЛИВИ ГОТОВИНЕ (3001 + 3019 + 3031)</b>	<b>3047</b>	<b>23.865.900</b>	<b>21.288.060</b>
<b>Д.</b>	<b>СВЕГА ОДЛИВИ ГОТОВИНЕ (3007 + 3025 + 3037)</b>	<b>3048</b>	<b>22.972.275</b>	<b>21.289.811</b>
<b>Ђ.</b>	<b>НЕТО ПРИЛИВИ ГОТОВИНЕ (3047 - 3048)</b>	<b>3049</b>	<b>893.625</b>	
<b>Е.</b>	<b>НЕТО ОДЛИВИ ГОТОВИНЕ (3048 - 3047)</b>	<b>3050</b>		<b>1.751</b>
<b>Ж.</b>	<b>ГОТОВИНА НА ПОЧЕТКУ ОБРАЧУНСКОГ ПЕРИОДА</b>	<b>3051</b>	<b>1.957.687</b>	<b>1.802.091</b>
<b>З.</b>	<b>ПОЗИТИВНЕ КУРСНЕ РАЗЛИКЕ ПО ОСНОВУ ПРЕРАЧУНА ГОТОВИНЕ</b>	<b>3052</b>		<b>1</b>
<b>И.</b>	<b>НЕГАТИВНЕ КУРСНЕ РАЗЛИКЕ ПО ОСНОВУ ПРЕРАЧУНА ГОТОВИНЕ</b>	<b>3053</b>	<b>1</b>	<b>0</b>
<b>Ј.</b>	<b>ГОТОВИНА НА КРАЈУ ОБРАЧУНСКОГ ПЕРИОДА (3049 - 3050 + 3051 + 3052 - 3053)</b>	<b>3054</b>	<b>2.851.311</b>	<b>1.800.341</b>

У Београду,

дана \_\_\_\_\_

Законски заступник

Супотписник законског заступника



*[Handwritten signature]*  
*[Handwritten signature]*

Попуњава друштво за осигурање																					
0	7	0	4	6	8	9	8	6	5	1	2	0	1	0	0	0	0	1	9	5	8
Матични број						Шифра делатности						ПИБ									
Попуњава Народна банка Србије																					
1	2	3	19	20	21	22	23	24	25	26											
Врста посла		Назив друштва за осигурање: Компанија "Дунав осигурање" а.д.о.																			
Седиште:		Македонска 4., Београд																			

**ИЗВЕШТАЈ О ОСТАЛОМ РЕЗУЛТАТУ**  
у периоду од 01.01. до 30.06.2020. године

(у хиљадама динара)

Група рачуна, рачун	Позиција	Ознака за АОП	Напомена број	И з н о с	
				Текућа година	Претходна година
1	2	3	4	5	6
	<b>A. НЕТО РЕЗУЛТАТ ИЗ ПОСЛОВАЊА</b>				
	I. НЕТО ДОБИТАК (АОП 1103)	2001		1.265.863	1.261.350
	II. НЕТО ГУБИТАК (АОП 1104)	2002			
	<b>B. ОСТАЛИ СВЕОБУХВАТНИ ДОБИТАК ИЛИ ГУБИТАК</b>				
	<b>I. СТАВКЕ КОЈЕ НЕЋЕ БИТИ РЕКЛАСИФИКОВАНЕ У БИЛАНСУ УСПЕХА У БУДУЋИМ ПЕРИОДИМА</b>				
320	1. Повећање ревалоризационих резерви по основу нематеријалне имовине, некретнина, постројења и опреме	2003			
320	2. Смањење ревалоризационих резерви по основу нематеријалне имовине, некретнина, постројења и опреме	2004			
321	3. Актуарски добици по основу планова дефинисаних примања	2005			
331	4. Актуарски губици по основу планова дефинисаних примања	2006			
322	5. Добици по основу улагања у власничке инструменте капитала	2007			
332	6. Губици по основу улагања у власничке инструменте капитала	2008			
323	7. Добици по основу удела у осталом свеобухватном резултату придружених друштава	2009			
333	8. Губици по основу удела у осталом свеобухватном резултату придружених друштава	2010			
	<b>II. СТАВКЕ КОЈЕ НАКНАДНО МОГУ БИТИ РЕКЛАСИФИКОВАНЕ У БИЛАНСУ УСПЕХА У БУДУЋИМ ПЕРИОДИМА</b>				
324	1. Добици по основу прерачуна финансијских извештаја иностраног пословања	2011			
334	2. Губици по основу прерачуна финансијских извештаја иностраног пословања	2012			
325	3. Добици од инструмената заштите нето улагања у инострано пословање	2013			
335	4. Губици од инструмената заштите нето улагања у инострано пословање	2014			
326	5. Добици по основу инструмената заштите ризика (хеџинга) новчаног тока	2015			
336	6. Губици по основу инструмената заштите ризика (хеџинга) новчаног тока	2016			
327	7. Добици по основу хартија од вредности расположивих за продају	2017		66.330	384.432
337	8. Губици по основу хартија од вредности расположивих за продају	2018		543.008	71.418
	<b>III. ОСТАЛЕ КОМПОНЕНТЕ ОСТАЛОГ РЕЗУЛТАТА</b>				
329	1. Остали нерезализовани добици	2019			
339	2. Остали нерезализовани губици	2020			
	<b>IV. ОСТАЛИ БРУТО СВЕОБУХВАТНИ ДОБИТАК (2003 + 2005 + 2007 + 2009 + 2011 + 2013 + 2015 + 2017 + 2019)</b>	2021		66.330	384.432
	<b>V. ОСТАЛИ БРУТО СВЕОБУХВАТНИ ГУБИТАК (2004 + 2006 + 2008 + 2010 + 2012 + 2014 + 2016 + 2018 + 2020)</b>	2022		543.008	71.418
	<b>VI. ПОРЕЗ НА ОСТАЛИ СВЕОБУХВАТНИ ДОБИТАК ИЛИ ГУБИТАК ПЕРИОДА (ОБРАЧУНСКИ)</b>	2023			
	<b>VII. НЕТО ОСТАЛИ СВЕОБУХВАТНИ ДОБИТАК (2021 - 2022 - 2023) ≥ 0</b>	2024		0	313.014
	<b>VIII. НЕТО ОСТАЛИ СВЕОБУХВАТНИ ГУБИТАК (2021 - 2022 - 2023) ≤ 0</b>	2025		476.678	0
	<b>B. УКУПАН НЕТО СВЕОБУХВАТНИ РЕЗУЛТАТ ПЕРИОДА</b>				
	<b>I. УКУПАН НЕТО СВЕОБУХВАТНИ ДОБИТАК (2001 + 2024 - 2002 - 2025) ≥ 0</b>	2026		789.185	1.574.364
	1. Приписан већинским власницима капитала	2027			
	2. Приписан власницима који немају контролу	2028			
	<b>II. УКУПАН НЕТО СВЕОБУХВАТНИ ГУБИТАК (2001 + 2024 - 2002 - 2025) ≤ 0</b>	2029			
	1. Приписан већинским власницима капитала	2030			
	2. Приписан власницима који немају контролу	2031			

Законски заступник

Суплент законског заступника

У Београду,  
Дана



Полуљаво Друштво за осигурање		
0	7	0
4	6	8
9	8	9
8	6	5
1	0	0
0	0	0
0	0	0
0	0	0
0	1	9
5	5	8

Полуљаво Народна Банка Србије

Шифра депозитности  
19

Назив Друштва за осигурање:  
КОМПАНИЈА "ДУНАВ ОСИГУРАЊЕ" А.Д.О.

Београд, Македонска 4

Седиште:

ИЗВЕШТАЈ О ПРОМЕНАМА НА КАПИТАЛУ  
У периоду од 01.01. до 30.06.2020. године

Редни број	ОПИС	Полуљаво Друштво за осигурање																											
		2	3	4	5	6	7	8	9	10	11	12	13	14	15														
1.	Почетно или стање на дан 01.01. текуће године 01.01.2019.	4001	5 722 354	4027	131 421	4051	0	4075	0	4099	0	4123	3 814 590	4149	1 916 589	4177	11 584 954	4211	0	4235	0	4261	273 357	4285	273 357	4315	11 311 597	4321	0
2.	Исправна материјално значајна грешка и промене рачуноводствених политика - повећање	4002	4028	4052	4076	4100	4124	4150	0	4178	0	4212	4236	4266	4286	0	4286	4286	0	4322	4322	0	4322	4322	0	4322	4322	4322	0
3.	Исправка материјално значајних грешка и промене рачуноводствених политика - смањење	4003	4029	4053	4077	4101	4125	4151	0	4179	0	4213	4237	4267	4287	0	4287	4287	0	4323	4323	0	4323	4323	0	4323	4323	4323	0
4.	Корисно почено или стање на дан 01.01. претходне године 01.01.2019 (р.бр. 1-23)	4004	5 722 354	4030	131 421	4054	0	4078	0	4102	0	4126	3 814 590	4152	1 916 589	4180	11 584 954	4214	0	4238	0	4264	273 357	4288	273 357	4316	11 311 597	4324	0
5.	Емисије акција	4005	0	xxx	4055	0	4079	0	xxx	xxx	0	4127	xxx	4151	xxx	0	4151	xxx	xxx	xxx	xxx	xxx	xxx	xxx	xxx	xxx	xxx	xxx	xxx
6.	Повећање рач. резерви и неререализовани добитци по основу компоненти осталог резултата	xxx	xxx	xxx	xxx	xxx	xxx	xxx	xxx	xxx	xxx	1 177 119	xxx	4182	4182	1 177 119	xxx	xxx	xxx	xxx	xxx	xxx	xxx	xxx	xxx	xxx	xxx	xxx	xxx
7.	Смањење рераореализационих резерви	xxx	xxx	xxx	xxx	xxx	xxx	xxx	xxx	xxx	xxx	41 451	xxx	4183	4183	41 451	xxx	xxx	xxx	xxx	xxx	xxx	xxx	xxx	xxx	xxx	xxx	xxx	xxx
8.	Нереализовани губици по основу компонента осталог резултата	xxx	xxx	xxx	xxx	xxx	xxx	xxx	xxx	xxx	xxx	xxx	xxx	xxx	xxx	xxx	xxx	xxx	xxx	xxx	xxx	xxx	xxx	xxx	xxx	xxx	xxx	xxx	xxx
9.	Нето добитак периода	4006	0	4031	0	4056	0	4080	0	4104	0	4129	0	4154	78 379	4185	78 379	4216	0	4241	0	4266	0	4293	0	4326	4326	4326	0
10.	Нето губитак периода	xxx	xxx	xxx	xxx	xxx	xxx	xxx	xxx	xxx	xxx	xxx	xxx	xxx	xxx	xxx	xxx	xxx	xxx	xxx	xxx	xxx	xxx	xxx	xxx	xxx	xxx	xxx	xxx
11.	Стварање сопствених акција (смањење капитала повећањем одбитих ставки)	xxx	xxx	xxx	xxx	xxx	xxx	xxx	xxx	xxx	xxx	xxx	xxx	xxx	xxx	xxx	xxx	xxx	xxx	xxx	xxx	xxx	xxx	xxx	xxx	xxx	xxx	xxx	xxx
12.	Продатујуће сопствених акција (повећање капитала смањењем одбитих ставки)	xxx	xxx	xxx	xxx	xxx	xxx	xxx	xxx	xxx	xxx	xxx	xxx	xxx	xxx	xxx	xxx	xxx	xxx	xxx	xxx	xxx	xxx	xxx	xxx	xxx	xxx	xxx	xxx
13.	Преис. са једног на други облиг. капитала - повећање	4007	0	4032	0	4056	0	4080	0	4104	0	4129	0	4154	78 379	4185	78 379	4216	0	4241	0	4266	0	4293	0	4326	4326	4326	0
14.	Преис. са једног на други облиг. капитала - смањење	4008	0	4033	0	4057	0	4081	0	4105	0	4130	78 379	4155	0	4186	78 379	4217	0	4242	0	4267	0	4294	0	4327	4327	4327	0
15.	Смањење капитала по основу расподела дивиденде	xxx	xxx	xxx	xxx	xxx	xxx	xxx	xxx	xxx	xxx	xxx	xxx	xxx	xxx	xxx	xxx	xxx	xxx	xxx	xxx	xxx	xxx	xxx	xxx	xxx	xxx	xxx	xxx
16.	Смањење капитала по основу обавља прева зависница	xxx	xxx	xxx	xxx	xxx	xxx	xxx	xxx	xxx	xxx	xxx	xxx	xxx	xxx	xxx	xxx	xxx	xxx	xxx	xxx	xxx	xxx	xxx	xxx	xxx	xxx	xxx	xxx
17.	Остале повећања позиција	4009	0	4034	0	4058	0	4082	0	4106	0	4131	0	4158	0	4189	0	4218	0	4243	0	4268	0	4295	0	4328	4328	4328	0
18.	Остале смањења позиција	4010	0	4035	0	4059	0	4083	0	4107	0	4132	78 591	4159	78 591	4190	154 858	4219	0	4244	0	4269	0	4296	0	4329	4329	4329	0
19.	Укупна повећања по рачунима у претходној години (р.бр. 5+6+8+9+10+11+13+17)	4011	0	4036	0	4060	0	4084	0	4108	0	4133	1 177 119	4160	3 080 195	4191	4 267 314	4220	0	4245	0	4270	187 106	4297	187 106	xxx	4330	4330	0
20.	Укупна смањења по рачунима у претходној години (р.бр. 7+12+14+15+16+18)	4012	0	4037	0	4061	0	4085	0	4109	0	4134	196 421	4161	1 559 621	4192	1 756 042	4221	0	4246	0	4271	0	4298	0	xxx	4331	4331	0
21.	Крајње или стање на дан 31.12. претходне године (р.бр. 31.12.2018. (р.бр. 4+9+20))	4013	5 722 354	4038	131 421	4062	0	4086	0	4110	0	4135	4 298 288	4162	3 437 163	4193	14 086 226	4222	0	4247	0	4272	460 463	4299	460 463	4317	13 525 763	4332	0

Бројев: К/000, Д/000, Е/000

Почено или стале на дан 01.01. текуће године	4014	4039	4033	4037	4111	4136	4795.288	4163	3.437.163	4194	14.096.296	4223	4248	4.273	460.453	4300	460.453	4318	13.625.763	4333	0						
22. 01.01.2019.	4014	5722.354	4039	131.421	4033	0	4037	0	4111	0	4136	4795.288	4163	3.437.163	4194	14.096.296	4223	4248	4.273	460.453 <td>4300</td> <td>460.453 <td>4318</td> <td>13.625.763</td> <td>4333</td> <td>0</td> </td>	4300	460.453 <td>4318</td> <td>13.625.763</td> <td>4333</td> <td>0</td>	4318	13.625.763	4333	0	
23. Корпава материјално значајних грешака и промене рачуноводствених политика - повећање	4015	4040	4044	4054	4088	4112	4137	4164	4195	4224	4249	4.274	4301	0	4301	0	4301	0	4301	4334	0	0	0	0	0	0	0
24. Корпава материјално значајних грешака и промене рачуноводствених политика - смањење	4016	4041	4055	4089	4113	4138	4165	4196	4225	4250	4.275	4302	0	4302	0	4302	0	4302	0	4302	4335	0	0	0	0	0	0
25. Корпава поштово или стале на дан 01.01. текуће године 01.01.2019. (п.бр. 22+23+24)	4017	5722.354	4042	131.421	4066	0	4080	0	4114	0	4139	4795.288	4166	3.437.163	4197	14.096.296	4226	4251	4.276	460.453 <td>4303</td> <td>460.453 <td>4319</td> <td>13.625.763</td> <td>4336</td> <td>0</td> <td>0</td> </td>	4303	460.453 <td>4319</td> <td>13.625.763</td> <td>4336</td> <td>0</td> <td>0</td>	4319	13.625.763	4336	0	0
26. Емисије акција	4018	xxx	4047	4067	4091	4115	4140	4167	4198	4227	4252	4.277	4304	543.008	4304	543.008	4319	13.625.763	4336	0	0	0	0	0	0	0	0
27. Повећање рез. резерви и некапитални добитци по основу комплетног отајаног резултата	xxx	xxx	xxx	xxx	xxx	xxx	xxx	xxx	xxx	xxx	xxx	xxx	xxx	xxx	xxx	xxx	xxx	xxx	xxx	xxx	xxx	xxx	xxx	xxx	xxx	xxx	xxx
28. Смањење ревалоризационих резерви	xxx	xxx	xxx	xxx	xxx	xxx	xxx	xxx	xxx	xxx	xxx	xxx	xxx	xxx	xxx	xxx	xxx	xxx	xxx	xxx	xxx	xxx	xxx	xxx	xxx	xxx	xxx
29. Нераспоређени губитци по основу компетената отајаног резултата	xxx	xxx	xxx	xxx	xxx	xxx	xxx	xxx	xxx	xxx	xxx	xxx	xxx	xxx	xxx	xxx	xxx	xxx	xxx	xxx	xxx	xxx	xxx	xxx	xxx	xxx	xxx
30. Нето добитак периода	4019	4043	4043	4043	4043	4043	4043	4043	4043	4043	4043	4043	4043	4043	4043	4043	4043	4043	4043	4043	4043	4043	4043	4043	4043	4043	4043
31. Нето губитак периода	xxx	xxx	xxx	xxx	xxx	xxx	xxx	xxx	xxx	xxx	xxx	xxx	xxx	xxx	xxx	xxx	xxx	xxx	xxx	xxx	xxx	xxx	xxx	xxx	xxx	xxx	xxx
32. Студије сопствених акција (смањење капитала повећањем оближних стале)	xxx	xxx	xxx	xxx	xxx	xxx	xxx	xxx	xxx	xxx	xxx	xxx	xxx	xxx	xxx	xxx	xxx	xxx	xxx	xxx	xxx	xxx	xxx	xxx	xxx	xxx	xxx
33. Продајно/купно солидни акција (повећање капитала смањењем оближних стале)	xxx	xxx	xxx	xxx	xxx	xxx	xxx	xxx	xxx	xxx	xxx	xxx	xxx	xxx	xxx	xxx	xxx	xxx	xxx	xxx	xxx	xxx	xxx	xxx	xxx	xxx	xxx
34. Пренос са једног на други облиг капитала - повећање	4020	4044	4088	4092	4116	4142	4168	4199	4202	4228	4254	4.278	4306	0	4306	0	4306	0	4306	4338	0	0	0	0	0	0	0
35. Пренос са једног на други облиг капитала - смањење	4021	4045	4089	4093	4117	4143	4169	4199	4203	4229	4255	4.279	4307	0	4307	0	4307	0	4307	4339	0	0	0	0	0	0	0
36. Смањење капитала по основу расподела дивиденде	xxx	xxx	xxx	xxx	xxx	xxx	xxx	xxx	xxx	xxx	xxx	xxx	xxx	xxx	xxx	xxx	xxx	xxx	xxx	xxx	xxx	xxx	xxx	xxx	xxx	xxx	xxx
37. Смањење капитала по основу обавеза према запосленима	xxx	xxx	xxx	xxx	xxx	xxx	xxx	xxx	xxx	xxx	xxx	xxx	xxx	xxx	xxx	xxx	xxx	xxx	xxx	xxx	xxx	xxx	xxx	xxx	xxx	xxx	xxx
38. Остала повећања позиција	4022	4046	4070	4084	4119	4144	4172	4199	4206	4230	4256	4.280	4308	0	4308	0	4308	0	4308	4340	0	0	0	0	0	0	0
39. Остала смањења позиција	4023	4047	4071	4095	4119	4145	4173	4199	4207	4231	4257	4.281	4309	0	4309	0	4309	0	4309	4341	0	0	0	0	0	0	0
40. Укупна повећања по рачунима у текућој години (п.бр. 26+27+28+30+31+32+34+38)	4024	0	4048	0	4072	0	4096	0	4120	0	4146	66.330	4174	1.265.863	4208	1.332.193	4232	4258	4.282	543.008 <td>4312</td> <td>543.008 <td>4320</td> <td>4342</td> <td>0</td> <td>0</td> <td>0</td> </td>	4312	543.008 <td>4320</td> <td>4342</td> <td>0</td> <td>0</td> <td>0</td>	4320	4342	0	0	0
41. Укупна смањења по рачунима у текућој години (п.бр. 29+33+35+36+37+39)	4025	0	4049	0	4073	0	4097	0	4121	0	4147	0	4175	1.070.146	4209	1.070.146	4233	4259	4.283	0	4313	0	4313	4343	0	0	0
42. Крајње или стале на дан 30.06.2020. текуће године (п.бр. 25+40+41)	4026	5.722.354	4050	131.421	4074	0	4098	0	4122	0	4148	4.851.618	4178	3.632.880	4210	14.348.273	4234	4260	4.284	1.003.471 <td>4314</td> <td>1.003.471 <td>4320</td> <td>13.344.802</td> <td>4344</td> <td>0</td> <td>0</td> </td>	4314	1.003.471 <td>4320</td> <td>13.344.802</td> <td>4344</td> <td>0</td> <td>0</td>	4320	13.344.802	4344	0	0

У Београду,  
Дана 10/2020 године



*[Handwritten signature]*  
 Управни директор  
 Удружених правних лица

**КОМПАНИЈА ДУНАВ ОСИГУРАЊЕ а.д.о.  
БЕОГРАД**

**Напомене уз појединачне  
финансијске извештаје  
30. јун 2020. године**

**НАПОМЕНЕ УЗ ПОЈЕДИНАЧНЕ ФИНАНСИЈСКЕ ИЗВЕШТАЈЕ**  
**30. јун 2020. године****1. ОПШТЕ ИНФОРМАЦИЈЕ О ДРУШТВУ**

Компанија "Дунав осигурање" а.д.о. Београд (у даљем тексту "Компанија" или "Друштво") је правно лице организовано као јавно акционарско друштво за обављање послова из делатности осигурања и других послова у складу са законом. Акције Компаније листиране су на организованом тржишту – Београдска берза, Београд.

Седиште Компаније је у Београду, Македонска улица бр. 4. Матични број Компаније је 07046898, а Порески идентификациони број (ПИБ) је 100001958.

Компанија је правни следбеник Компаније "Осигурање Дунав" д.д. Београд, организоване Одлуком Скупштине Деоничарског друштва за осигурање "Дунав" усвојеној на IX седници одржаној 26. априла 1994. године и уписаној у регистар Привредног суда у Београду, решењем IV-Fi бр. 9281/94, од 1. септембра 1994. године, а која је решењем Привредног суда у Београду II-Fi бр. 7821/97, регистарски уложак 4-01-00, од 3. јула 1997. године регистрована као акционарско друштво у складу са Законом о осигурању имовине и лица.

Решењем Агенције за привредне регистре у Београду број 1992/2005 од 2. марта 2005. године, Компанија је преведена у Регистар привредних субјеката и регистрована као акционарско друштво за осигурање.

Компанија је организована у складу са Законом о осигурању ("Службени гласник РС", бр. 139/2014) и Законом о привредним друштвима ("Службени гласник РС", бр. 36/2011, 99/2011 и 83/2014 - др. закон, 5/2015, 44/2018, 95/2018 и 91/2019). Народна банка Србије је издала решење Г. бр. 2959 од 25. априла 2016. године којим се утврђује да је Компанија ускладила своје пословање, имовину, капитал, обавезе, органе, организацију и акте са одредбама Закона о осигурању и испунила услове који су прописани за обављање свих врста животних осигурања и свих врста неживотног осигурања из члана 8. и 9. Закона.

У циљу стицања добити, Компанија обавља делатност коју чине следећи послови осигурања за које је Компанија добила дозволу Народне банке Србије:

- Послови животних осигурања, и то: (а) осигурање живота, (б) осигурање за случај венчања и рођења, (в) рентно осигурање, (г) допунско осигурање уз осигурање живота, (д) животна осигурања наведена под тачкама (а), (б), (в), везана за јединице инвестиционих фондова, (ђ) тонтине, које представљају врсту осигурања у коме се осигураници споразумеју да ће заједнички капитализовати своје доприносе и тако капитализовану имовину поделити између оних осигураника који доживе одређену старост, односно између наследника умрлих осигураника, (е) осигурање с капитализацијом исплате, које се заснива на актуарским обрачунима и у коме осигураник као замену за једнократну или периодичну уплату премије прима исплате у одређеној висини и у одређеном периоду.
- Послови неживотних осигурања, и то: (а) осигурање од последица незгоде, укључујући осигурање од повреда на раду и професионалних обољења, (б) добровољно здравствено осигурање, (в) осигурање моторних возила, (г) осигурање шинских возила, (д) осигурање ваздухоплова, (ђ) осигурање пловних објеката, (е) осигурање робе у превозу, (ж) осигурање имовине од пожара и других опасности, (з) остала осигурања имовине, (и) осигурање од одговорности због употребе моторних возила, (ј) осигурање од одговорности због употребе ваздухоплова, (к) осигурање од одговорности због употребе пловних објеката, (л) осигурање од опште одговорности за штету које покрива остале врсте одговорности, (љ) осигурање кредита, (м) осигурање јемства, које гарантује непосредно или посредно испуњење обавеза дужника, (н) осигурање финансијских губитака, (њ) осигурање трошкова правне заштите, (о) осигурање помоћи на путовању.

Компанија своју унутрашњу организацију прилагођава потребама развоја своје делатности, у складу са утврђеном пословном политиком. Послови из делатности Компаније обављају се у Генералној дирекцији и огранцима Компаније - Главним филијалама осигурања.

У Генералној дирекцији обављају се послови из делатности осигурања, као и други послови у складу са законом, а који су од интереса за Компанију као целину. У Генералној дирекцији организује се, контролише и координира процес рада у области осигурања (за неживотна осигурања; за продају неживотних осигурања; за продају животних осигурања; за накнаду штета), као и у области финансијских послова, послова логистике, правних послова, послова из области људских ресурса, информатике, интерне ревизије, интерне контроле и контроле усклађености пословања, актуарских послова, послова управљања ризицима солвентности и послова маркетинга, као и послова комуникације и бриге о клијентима.

**НАПОМЕНЕ УЗ ПОЈЕДИНАЧНЕ ФИНАНСИЈСКЕ ИЗВЕШТАЈЕ**  
**30. јун 2020. године**
**1. ОПШТЕ ИНФОРМАЦИЈЕ О ДРУШТВУ (Наставак)**

Компанија послује на целој територији Републике Србије, преко мреже коју чини 28 главних филијала осигурања неживота које су груписане у пет региона. Продајна мрежа животних осигурања своју делатност обавља преко једне главне филијале у оквиру које су образоване ниже организационе јединице.

Друштва која послују као контролисана друштва Компаније су: "Дунав ауто" д.о.о. Београд, "Дунав" друштво за управљање добровољним пензијским фондом а.д. Београд, "Dunav Stockbroker" а.д. Београд, "Дунав-Ре" а.д.о. Београд, "Дунав осигурање" а.д. Бања Лука, Република Српска, "Дунав ауто" д.о.о. Бања Лука, Република Српска, "Дунав турист" д.о.о. Златибор и "Дунав ауто логистика" д.о.о. Београд.

На дан 30. јуна 2020. године, Компанија има 3.069 запослених (31. децембар 2019. године: 3.084 запослених). Квалификациона структура запослених на дан 30. јуна 2020. и 31. децембра 2019. године приказана је у наредној табели:

Степен стручне спреме	30. јун 2020.	31. децембар 2019.
I и II	16	15
III	122	119
IV	1.192	1.206
V	9	9
VI	477	490
VII	1.241	1.233
VIII	12	12
<b>Укупно</b>	<b>3.069</b>	<b>3.084</b>

**2. ОСНОВЕ ЗА САСТАВЉАЊЕ И ПРЕЗЕНТАЦИЈУ ПОЈЕДИНАЧНИХ ФИНАНСИЈСКИХ ИЗВЕШТАЈА И РАЧУНОВОДСТВЕНИ МЕТОД**
**2.1. Основе за састављање и презентацију појединачних финансијских извештаја**

Правна лица и предузетници у Републици Србији су у обавези да вођење пословних књига, признавање и процењивање имовине и обавеза, прихода и расхода, састављање, приказивање, достављање и обелодањивање финансијских извештаја врше у складу са Законом о рачуноводству (у даљем тексту "Закон", објављен у "Службени гласнику РС", бр. 73/2019), као и у складу са осталом применљивом подзаконском регулативом. Компанија је, као велико правно лице, у обавези да примењује Међународне стандарде финансијског извештавања ("МСФИ"), који у смислу наведеног закона, обухватају: Концептуални оквир за финансијско извештавање ("Концептуални оквир"), Међународни рачуноводствени стандарди ("МРС"), Међународни стандарди финансијског извештавања ("МСФИ") и са њима повезана тумачења, издата од стране Комитета за тумачење рачуноводствених стандарда ("IFRIC"), чији је превод утврдило и објавило министарство надлежно за послове финансија.

Решењем Министарства финансија о утврђивању превода Међународних стандарда финансијског извештавања (МСФИ) бр. 401-00-4980/2019-16 од 21. новембра 2019. године које је објављено у Службеном гласнику РС бр. 92 од 25. децембра 2019. године (у даљем тексту "Решење о утврђивању превода") утврђени су и објављени преводи основних текстова МРС, МСФИ, Концептуалног оквира, усвојених од стране Одбора, као и повезаних IFRIC тумачења. Наведени преводи објављени у Решењу о утврђивању превода не укључују основе за закључивање, илуструјуће примере, смернице, коментаре, супротна мишљења, разрађене примере, као и други допунски објашњавајући материјал који може да се усвоји у вези са стандардима, односно тумачењима, осим ако се изричито не наводи да је тај материјал саставни део стандарда, односно тумачења. На основу Решења о утврђивању превода, Концептуални оквир, МРС, МСФИ, IFRIC и са њима повезана тумачења која су преведена, у примени су од финансијских извештаја који се састављају на дан 31. децембра 2020. године. Наведени МСФИ могу се применити и приликом састављања финансијских извештаја на дан 31. децембра 2019. године, уз обелодањивање одговарајућих информација у напоменама уз финансијске извештаје.



**НАПОМЕНЕ УЗ ПОЈЕДИНАЧНЕ ФИНАНСИЈСКЕ ИЗВЕШТАЈЕ**  
**30. јун 2020. године**

**2. ОСНОВЕ ЗА САСТАВЉАЊЕ И ПРЕЗЕНТАЦИЈУ ПОЈЕДИНАЧНИХ ФИНАНСИЈСКИХ ИЗВЕШТАЈА И РАЧУНОВОДСТВЕНИ МЕТОД (Наставак)**

**2.1. Основе за састављање и презентацију појединачних финансијских извештаја (Наставак)**

Компанија се определила да МСФИ по Решењу о утврђивању превода примени на финансијске извештаје почев од 31. децембра 2020. године, односно ови појединачни извештаји су састављени према МСФИ донети Решењем Министра финансија бр. 401-00-896/2014-16 од 13. марта 2014. године ("Службени гласник РС", број 35/2014) које утврђује да званичне стандарде чине званични преводи Међународних рачуноводствених стандарда (МРС) и Међународних стандарда финансијског извештавања (МСФИ) које издаје Одбор за међународне рачуноводствене стандарде (IASB), као и тумачења стандарда издатих од стране Комитета за тумачење међународног финансијског извештавања IFRIC до 31. јула 2013. године. Након 31. јула 2013. године, од стране IASB и IFRIC издат је значајан број допуна, годишњих побољшања, измена односно додатака постојећим или ревидираним стандардима и тумачењима, као и издавање нових МСФИ, односно укидање постојећих МРС, који су преведени и званично усвојени у Републици Србији Решењем о утврђивању превода, али нису примењени у овим појединачним финансијским извештајима.

Осим поменутог, поједина законска и подзаконска регулатива у Републици Србији дефинише одређене рачуноводствене поступке, што има за последицу додатна одступања од МСФИ као што следи:

- Компанија је ове појединачне финансијске извештаје саставила у складу са захтевима Одлуке о Контном оквиру и садржини рачуна у Контном оквиру за друштва за осигурање ("Службени гласник РС", бр. 135/2014 и 102/2015) и формату прописаном Одлуком о садржају и форми образаца финансијских извештаја за друштва за осигурање ("Службени гласник РС", бр. 135/2014, 141/2014 и 102/2015), који одступа од формата дефинисаног у МРС 1 (ревидиран) "Приказивање финансијских извештаја" и МРС 7 "Извештај о токовима готовине".
- Одређеним подзаконским актима који су на снази у текућем периоду захтева се признавање, вредновање и класификација средстава, обавеза и капитала, као и прихода и расхода која одступа од захтева преведених и усвојених МСФИ и МРС.
- Рачуноводственим прописима и претходно наведеним правилницима нису предвиђена сва обелодањивања захтевана по МСФИ 4 "Уговори о осигурању", тако да приложени појединачни финансијски извештаји не укључују сва обелодањивања предвиђена наведеним стандардом.

Сходно наведеном, а имајући у виду потенцијално материјалне ефекте које одступања рачуноводствених прописа Републике Србије од МСФИ и МРС могу имати на реалност и објективност појединачних финансијских извештаја Компаније, ови појединачни финансијски извештаји се не могу сматрати финансијским извештајима састављеним у сагласности са МСФИ и МРС.

Приликом састављања ових појединачних финансијских извештаја, Компанија није применила МСФИ и МРС који у својим одредбама дозвољавају ранију примену.

Компанија је матично правно лице групе коју поред Компаније чине и контролисана правна лица наведена у Напомени 1. уз појединачне финансијске извештаје (заједно "Група" или "Дунав осигурање Група"). Компанија је у обавези да саставља консолидоване финансијске извештаје за Групу у складу са рачуноводственим прописима Републике Србије и исте достави Агенцији за привредне регистре.

Појединачни финансијски извештаји Компаније су састављени у складу са начелом историјског трошка, осим ако је другачије наведено у рачуноводственим политикама које су дате у даљем тексту. Компанија је у састављању ових појединачних финансијских извештаја примењивала рачуноводствене политике образложене у Напомени 3.

У складу са Законом о рачуноводству, појединачни финансијски извештаји Компаније су исказани у хиљадама динара. Динар (РСД) представља званичну извештајну валуту у Републици Србији.

**2.2. Начело сталности пословања**

Појединачни финансијски извештаји су састављени у складу са начелом сталности пословања правног лица, који подразумева да ће Компанија наставити да послује у неограниченом периоду у предвидљивој будућности.

**НАПОМЕНЕ УЗ ПОЈЕДИНАЧНЕ ФИНАНСИЈСКЕ ИЗВЕШТАЈЕ**  
**30. јун 2020. године****2. ОСНОВЕ ЗА САСТАВЉАЊЕ И ПРЕЗЕНТАЦИЈУ ПОЈЕДИНАЧНИХ ФИНАНСИЈСКИХ ИЗВЕШТАЈА И РАЧУНОВОДСТВЕНИ МЕТОД (Наставак)****2.3. Коришћење процењивања**

Презентација појединачних финансијских извештаја у складу са рачуноводственим стандардима и прописима који се примењују у Републици Србији захтева од руководства коришћење најбољих могућих процена и разумних претпоставки, које имају ефекта на презентирани вредности средстава и обавеза и обелодањивање потенцијалних потраживања и обавеза на дан састављања појединачних финансијских извештаја, као и прихода и расхода у току извештајног периода.

Ове процене и претпоставке су засноване на информацијама расположивим на дан састављања појединачних финансијских извештаја, а будући стварни резултати могу да се разликују од процењених износа.

У даљем тексту наведене су кључне процене и претпоставке које садрже ризик да ће проузроковати материјално значајне корекције књиговодствених вредности средстава и обавеза у току наредне финансијске године.

**2.3.1. Амортизација и амортизационе стопе**

Обрачун амортизације и примењене стопе амортизације су засноване на пројектованом економском веку трајања некретнина, опреме и нематеријалних улагања. Једном годишње Компанија процењује економски век на основу тренутних предвиђања.

*Анализа осетљивости у случају промене процена*

Уколико би амортизационе стопе, на основу процењеног економског века трајања некретнина, опреме и нематеријалних улагања на начин описан у претходном пасусу, биле више (ниже) за 10% у односу на оне које су коришћене за обрачун амортизације за прву половину 2020. године (Напомена 3.2.1.), износ трошкова амортизације који би били признати у појединачним финансијским извештајима био би виши (нижи) за 11.309 хиљада динара.

**2.3.2. Исправка вредности потраживања**

Компанија врши процену наплативости потраживања, као и обрачун исправке вредности за сва сумњива и спорна потраживања, а на основу процењених губитака услед немогућности купаца да испуне обавезе.

Процена је заснована на старосној анализи потраживања од купаца, историјским отписима, кредитним способностима купаца и променама у условима продаје, приликом утврђивања адекватности исправке вредности сумњивих и спорних потраживања. Ово укључује и претпоставке о будућем понашању купаца и резултујућим будућим наплатама. Руководство верује да није потребна додатна исправка вредности потраживања осим оне која је формирана у приложеним појединачним финансијским извештајима.

**2.3.3. Резервисане штете**

Свака пријављена штета се процењује појединачно од стране Компаније, узимајући у обзир околности везане за штету, доступне информације и историјско искуство о величини сличних штета. Процена резерве штете за сваки случај појединачно се редовно контролише и ажурира када су расположиве нове информације. Резервисања за штете се базирају на информацијама које су тренутно доступне.

Међутим, крајње обавезе по штетама могу варирати као резултат накнадних промена расположивих чињеница. Обрачун резервисања за настале, а непријављене штете ("IBNR") врши се на бази параметра који су јасно дефинисани интерним правилником, односно Одлуком о техничким резервама Народне банке Србије.

**НАПОМЕНЕ УЗ ПОЈЕДИНАЧНЕ ФИНАНСИЈСКЕ ИЗВЕШТАЈЕ**  
**30. јун 2020. године**

---

**2. ОСНОВЕ ЗА САСТАВЉАЊЕ И ПРЕЗЕНТАЦИЈУ ПОЈЕДИНАЧНИХ ФИНАНСИЈСКИХ ИЗВЕШТАЈА И РАЧУНОВОДСТВЕНИ МЕТОД (наставак)****2.3.4. Фер вредност финансијских инструмената**

Фер вредност финансијских инструмената за које не постоји активно тржиште је одређена применом одговарајућих метода процене. Компанија примењује професионални суд приликом избора одговарајућих метода и претпоставки.

Пословна политика Компаније је да обелодани информације о правичној вредности активе и пасиве за коју постоје званичне тржишне информације и када се правична вредност значајно разликује од књиговодствене вредности. У Републици Србији не постоји довољно тржишног искуства, као ни стабилности и ликвидности код куповине и продаје потраживања и остале финансијске активе и пасиве, пошто званичне тржишне информације нису у сваком тренутку расположиве. Стога, правичну вредност није могуће поуздано утврдити у одсуству активног тржишта.

Управа Компаније врши процену ризика, и у случајевима када се оцени да вредност по којој се имовина води у пословним књигама неће бити реализована, врши исправку вредности. По мишљењу руководства Компаније, износи у овим појединачним финансијским извештајима одражавају вредност која је, у датим околностима, најверодостојнија и најкориснија за потребе извештавања.

**2.3.5. Процена фер вредности некретнина и инвестиционих некретнина**

Фер вредности грађевинских објеката класификованих као некретнине, односно као инвестиционе некретнине, процењује се од стране квалификованих проценитеља. Некретнине и инвестиционе некретнине су биле предмет процене на дан 31. децембра 2019. године од стране независног проценитеља по тржишној вредности.

**2.4. Извештавање по сегментима**

Основни извештајни сегменти Компаније су пословни сегменти, односно посебно организовани сегменти за поједине врсте послова осигурања којима се бави. Основни извештајни сегменти су приказани у складу са Законом о осигурању и Одлуком о садржају и форми образаца финансијских извештаја за друштва за осигурање и то су:

- (а) Животна осигурања збирно, а посебно осигурање живота и животна осигурања осим осигурања живота.
- (б) Неживотна осигурања збирно, а посебно и:
  - осигурање од последица незгоде и добровољно здравствено осигурање;
  - осигурање возила;
  - осигурање пловних објеката и транспорта;
  - осигурање ваздухоплова;
  - имовинска осигурања;
  - осигурање од одговорности;
  - осигурање кредита и јемства;
  - неживотна осигурања која нису сврстана у подгрупе.

**НАПОМЕНЕ УЗ ПОЈЕДИНАЧНЕ ФИНАНСИЈСКЕ ИЗВЕШТАЈЕ**  
**30. јун 2020. године**

---

**3. ПРЕГЛЕД ЗНАЧАЈНИХ РАЧУНОВОДСТВЕНИХ ПОЛИТИКА****3.1. Нематеријална улагања (имовина)**

Нематеријална улагања се почетно вреднују по набавној вредности. Вредновање нематеријалних улагања након почетног признавања врши се применом основног поступка предвиђеног МРС 38 "Нематеријална имовина", односно по набавној вредности умањеној за укупну амортизацију и укупне губитке по основу обезвређења.

Накнадни издаци за нематеријална улагања се капитализују само ако је вероватно да ће се остварити будуће економске користи, ако су економске користи изнад првобитно процењених стандарда о учинку нематеријалних средстава и ако се издатак може поуздано утврдити и приписати средству.

Нематеријална имовина престаје да се признаје након отуђења или када се од њене употребе или отуђења не очекују никакве будуће економске користи. У моменту отуђења или стављања нематеријалног улагања ван употребе, разлика између књиговодствене вредности и нето прилива који се добија тим отуђењем, признаје се као губитак или добитак периода.

За обрачун амортизације нематеријалних улагања примењује се пропорционални метод отписивања. Нематеријална улагања се амортизују по стопи од 20%, осим ако уговором или другим документом време трајања улагања није дефинисано на другачији начин.

**3.2. Некретнине и опрема и инвестиционе некретнине****3.2.1. Некретнине и опрема**

Земљишта, грађевински објекти и опрема су материјална средства која Компанија држи за пружање услуга, за изнајмљивање другим лицима или у административне сврхе и за која се очекује да ће се користити дуже од једног обрачунског периода. Почетно признавање врши се по набавној вредности.

Након почетног признавања, земљишта и некретнине се исказују по ревалоризованим вредностима, које изражавају њихову поштenu (фер) вредност на дан ревалоризације (процене), умањену за укупан износ исправке вредности по основу обрачунате амортизације и укупан износ исправке вредности по основу обезвређења, све у складу са МРС 16 "Некретнине, постројења и опрема".

Процена земљишта и некретнина врши се довољно често, односно када год постоје индиције да се њихова фер вредност разликује од књиговодствене вредности. У сваком случају, процена земљишта и некретнина се врши сваке три године од стране овлашћеног процењивача, у складу са Одлуком о Контном оквиру и садржини рачуна у контном оквиру за друштва за осигурање.

Некретнине у власништву Компаније биле су предмет процене на дан 31. децембра 2019. године од стране независног проценитеља по тржишној вредности.

Након почетног признавања сва средства опреме (изузев уметнина) исказују се по набавној вредности умањеној за укупан износ обрачунате амортизације и укупан износ губитака због обезвређења, односно применом основног поступка предвиђеног МРС 16 "Некретнине, постројења и опрема".

Након почетног признавања, уметничка дела (уметничке слике) која нису набављена или се држе у циљу стицања добити, исказују се по ревалоризованим вредностима, које изражавају њихову поштenu (фер) вредност на дан ревалоризације. Процена уметничких дела се врши регуларно када постоје индиције да се њихова фер вредност разликује од књиговодствене вредности. Амортизација уметничких дела се не обрачунава.

**НАПОМЕНЕ УЗ ПОЈЕДИНАЧНЕ ФИНАНСИЈСКЕ ИЗВЕШТАЈЕ**  
**30. јун 2020. године**

**3. ПРЕГЛЕД ЗНАЧАЈНИХ РАЧУНОВОДСТВЕНИХ ПОЛИТИКА (Наставак)**

**3.2. Некретнине и опрема и инвестиционе некретнине (Наставак)**

**3.2.1. Некретнине и опрема (Наставак)**

**Амортизација**

За обрачун амортизације некретнина и опреме, примењује се пропорционални метод. Обрачун амортизације за пореске сврхе врши се у складу са пореским прописима.

Основицу за обрачун амортизације чини набавна вредност (за средства која се вреднују применом основног поступка), односно ревалоризована набавна вредност (за средства која се вреднују применом алтернативног поступка), по одбитку процењене преостале вредности средстава на крају процењеног века коришћења. Ако је преостала вредност средстава безначајна, сматра се да је једнака нули.

Стопе амортизације које су биле у примени за обрачун амортизације за прву половину 2020. и за 2019. годину дате су у наставку (у %):

	<u>2020.</u>	<u>2019.</u>
Грађевински објекти	1,68 - 100%	1,75 - 50,00%
Рачунарска опрема	20,00%	20,00%
Возила	15,50%	15,50%
Остала опрема	7,00 - 33,33%	7,00 - 33,33%

Обрачун амортизације за пореске сврхе врши се у складу са Законом о порезу на добит правних лица ("Службени гласник РС", бр. 25/2001, 80/2002, 43/2003, 84/2004, 18/2010, 101/2011, 119/2012, 47/2013, 108/2013, 68/2014, 142/2014, 91/2015, 112/2015, 113/2017, 95/2018 и 86/2019), Правилником о начину разврставања сталних средстава по групама и начину утврђивања амортизације за пореске сврхе ("Службени гласник РС", бр. 116/2004, 99/2010, 104/2018 и 8/2019) и Правилником о амортизацији сталних средстава која се признаје за пореске сврхе ("Службени гласник РС", бр. 93/2019), што резултира у одложеним порезима.

**3.2.2. Инвестиционе некретнине**

Инвестиционе некретнине су непокретности (земљишта или зграде – или делови зграда – или и једно и друго), које Компанија (као власник или корисник финансијског лизинга) држи ради остваривања прихода од издавања некретнине или ради увећања вредности капитала или ради и једног и другог, а не ради употребе за обављање властите делатности или продаје у оквиру редовног пословања.

Почетно одмеравање инвестиционих некретнина врши се по набавној вредности која укључује трошкове трансакције. Вредновање инвестиционих некретнина након почетног признавања врши се по методу поштене (фер) вредности. Повећање фер тржишне вредности се исказује у оквиру прихода, а смањење у оквиру расхода периода. У складу са тим, не обрачунава се амортизација инвестиционих некретнина.

Накнадни издаци који се односе на већ признату инвестициону некретнину приписују се исказаном износу те инвестиционе некретнине, ако је вероватно да ће прилив будућих економских користи да буде већи од првобитно процењене стопе приноса те инвестиционе некретнине. Сви остали накнадно настали издаци признају се као расход у периоду у којем су настали.

Инвестиционе некретнине су процењене на дан 31. децембра 2019. године од стране независног проценитеља по тржишној вредности.

**НАПОМЕНЕ УЗ ПОЈЕДИНАЧНЕ ФИНАНСИЈСКЕ ИЗВЕШТАЈЕ**  
**30. јун 2020. године**

---

**3. ПРЕГЛЕД ЗНАЧАЈНИХ РАЧУНОВОДСТВЕНИХ ПОЛИТИКА (Наставак)****3.3. Умањење вредности**

На сваки датум биланса стања Компанија преиспитује књиговодствене износе своје материјалне имовине да би утврдило постоје ли наговештаји да је дошло до губитака услед умањења вредности наведене имовине. Ако постоје такве назнаке, процењује се надокнадиви износ средства да би се могао утврдити евентуални губитак настао умањењем. Ако није могуће проценити надокнадиви износ појединог средства, Компанија процењује надокнадиви износ јединице која генерише новац, а којој то средство припада.

Надокнадива вредност је нето продајна цена или вредност у употреби, зависно од тога која је виша. За потребе процене вредности у употреби, процењени будући новчани токови дисконтују се до садашње вредности применом дисконтне стопе пре опорезивања, која одражава садашњу тржишну процену временске вредности новца и ризике специфичне за то средство. Ако је процењен надокнадиви износ средства (или јединице која генерише новац) мањи од књиговодственог износа, онда се књиговодствени износ тог средства (или јединице која генерише новац) умањује до надокнадивог износа.

Губици од умањења вредности признају се одмах као расход, осим ако средство није земљиште или зграда која се не користи као инвестициона некретнина која је исказана по ревалоризованом износу, у којем случају се губитак од умањења исказује као смањење вредности настало ревалоризацијом средства.

Код накнадног поништења губитка од умањења вредности, књиговодствени износ средства (јединице која генерише новац) повећава се до ревидираног процењеног надокнадивог износа тога средства, при чему већа књиговодствена вредност не премашује књиговодствену вредност која би била утврђена да у претходним годинама није било признатих губитака на том средству (јединици која генерише новац) услед умањења вредности.

Поништење губитка од умањења вредности одмах се признаје као приход, осим ако се предметно средство не исказује по процењеној вредности, у којем случају се поништење губитка од умањења вредности исказује као повећање услед ревалоризације.

**3.4. Учешћа у капиталу контролисаних друштава**

Учешћем у контролисаном друштву сматра се улагање којим је Компанија стекла контролу над тим друштвом. У складу са Законом о осигурању, Компанија има контролно учешће у другом правном лицу када има директно или индиректно право или могућност да оствари 50% или више гласачких права у том правном лицу, односно када Компанија има директно или индиректно власништво над 50% или више капитала у том правном лицу, или могућност именовања натполовичне већине чланова органа управљања или надзора тог правног лица или могућност ефективнoг вршења контролног утицаја на управљање тим правним лицем или на његову пословну политику.

Учешћа у капиталу контролисаних правних лица исказана су по набавној вредности улагања, умањеној за акумулиране импаритетне губитке.

Набавна вредност приликом стицања учешћа у капиталу не укључује трансакционе трошкове, који се могу директно приписати стицању учешћа у капиталу. Ови трошкови се у целости евидентирају на терет рачуна биланса успеха у тренутку куповине/стицања.

**3.5. Остали дугорочни финансијски пласмани**

Учешћа у капиталу осталих правних лица, за које не постоји активно тржиште и тржишне вредности, вреднују се по набавној вредности умањеној за исправку вредности.

Дугорочни кредити и дугорочне хартије од вредности које се држе до доспећа се исказују у износима који одговарају амортизованом трошку на дан билансирања, по коме се ова финансијска средства одмеравају приликом почетног признавања, умањена за исплате главнице, уз додавање или одузимање акумулиране амортизације применом метода ефективне камате за све разлике између почетног износа и износа при доспећу и уз одузимање за исправку вредности по основу обезвређења вредности или ненаплативости.

Компанија врши прекњижавање дугорочних хартија од вредности које се држе до доспећа, које доспевају за плаћање у року до годину дана од дана биланса стања на позицију Финансијских пласмана.

**НАПОМЕНЕ УЗ ПОЈЕДИНАЧНЕ ФИНАНСИЈСКЕ ИЗВЕШТАЈЕ**  
**30. јун 2020. године**

---

**3. ПРЕГЛЕД ЗНАЧАЈНИХ РАЧУНОВОДСТВЕНИХ ПОЛИТИКА (Наставак)**

**3.6. Финансијска средства**

Компанија признаје финансијско средство онда када постане једна од уговорених страна у финансијском инструменту. Редовна куповина и продаја финансијских средстава се признаје на датум трговања - датум када се Компанија обавезала да ће купити или продати финансијско средство.

У зависности од намере са којом су стечена, Компанија финансијска средства распоређује у једну од следећих категорија:

- Финансијска средства која се држе до доспећа;
- Финансијска средства намењена трговању;
- Финансијска средства расположива за продају; и
- Зајмови (кредити) и потраживања.

Финансијска средства се иницијално признају по фер вредности увећаној за трансакционе трошкове за сва финансијска средства која се не исказују по фер вредности, чији се ефекти промена у фер вредности исказују у билансу успеха.

Фер вредност је цена која би се наплатила за продају средства, или платила за пренос обавезе у редовној трансакцији између учесника на тржишту, на датум одмеравања. Трансакциони трошкови су трошкови који се могу директно приписати стицању, емитовању, или отуђењу неког финансијског средства или финансијске обавезе.

Финансијска средства престају да се признају када Компанија изгуби контролу над уговорним правима над тим инструментима, што се дешава када су права коришћења инструмената реализована, истекла, напуштена или уступљена.

**3.6.1. Финансијска средства која се држе до доспећа**

У категорију финансијских средстава која се држе до доспећа, Компанија класификује недериватна финансијска средства која испуњавају следеће услове: (1) имају фиксне или одредиве исплате; (2) имају фиксно доспеће и постоји намера и могућност да се држе до доспећа.

Улагања у хартије од вредности које се држе до доспећа се вреднују по амортизованој вредности, коришћењем метода ефективне каматне стопе. Амортизована вредност је набавна вредност умањена за отплате главнице, коригована за сваку разлику између набавне вредности и износа доспећа и умањена за отплате главнице и умањена за било који отпис услед обезвређивања или ненаплативости. Ефективна каматна стопа је стопа по којој се дисконтује очекивани ток будућних готовинских плаћања до доспећа.

Приходи настали у периоду држања хартија од вредности у портфолију Компаније се приказују као приходи од камата. Све куповине и продаје хартија од вредности се рачуноводствено евидентирају у моменту трансакције.

**3.6.2. Финансијска средства намењена трговању**

Финансијска средства намењена трговању представљају део портфолија финансијских средстава којима Компанија управља и за који постоји доказ да су:

- Стечена са циљем продаје и/или поновне куповине у блиској будућности;
- Финансијска средства за краткорочно остваривање добити; или
- Деривати финансијских средстава и деривати финансијских обавеза (осим ако представљају део ефективног хеџинг инструмента).

Финансијска средства намењена трговању се иницијално вреднују по фер вредности. Фер вредност код овог типа финансијских средстава не укључује трансакционе трошкове који се могу директно приписати куповини/стицању/издавању финансијског средства. Ови трошкови се у целости евидентирају на терет биланса успеха у тренутку куповине/стицања/издавања.

Фер вредност финансијског инструмента приликом иницијалног признавања је уобичајена трансакциона цена. Накнадно мерење финансијских средстава намењених трговању се врши по фер вредности. Фер вредност се одређује на активном тржишту (берзи) и представља понуђену цену берзе на дан вредновања финансијског средства. Промене фер вредности финансијских средстава намењених трговању обухватају се у корист/на терет биланса успеха периода у коме су настале.

**НАПОМЕНЕ УЗ ПОЈЕДИНАЧНЕ ФИНАНСИЈСКЕ ИЗВЕШТАЈЕ**  
**30. јун 2020. године**

---

**3. ПРЕГЛЕД ЗНАЧАЈНИХ РАЧУНОВОДСТВЕНИХ ПОЛИТИКА (Наставак)**

**3.6. Финансијска средства (Наставак)**

**3.6.3. Финансијска средства расположива за продају**

Почетно мерење финансијских средстава која су расположива за продају врше се по набавној вредности увећаној за трансакционе трошкове који се директно могу приписати њиховој куповини односно стицању.

Накнадно мерење финансијских средстава која су расположива за продају се врши по фер вредности. Фер вредност се одређује на активном тржишту (берзи) и представља понуђену цену берзе на дан вредновања финансијског средства или у случају одсуства активног тржишта, на основу најбоље процене Компаније о износу фер вредности наведених улагања коришћењем метода дисконтовања новчаних токова или ослањањем на мишљење независног експерта.

Добици и губици од усклађивања вредности признају се у корист, односно на терет ревалоризационих резерви у оквиру капитала. Смањење вредности услед постојања објективног доказа умањења вредности, признаје се као добитак или губитак периода.

**3.6.4. Краткорочна потраживања и пласмани**

Краткорочна потраживања и пласмани су недериватна финансијска средства са фиксним или одређивим исплатама која нису котирана на активном тржишту.

Почетно мерење пласмана и потраживања врши се по набавној вредности увећаној за трансакционе трошкове који се директно могу приписати њиховом издавању (МРС 39.43).

Накнадно вредновање кредита и пласмана врши се по амортизованој набавној вредности применом ефективне каматне стопе (МРС 39.47). Ефективна каматна стопа је каматна стопа која дисконтује процењене будуће новчане токове (приливе и одливе) на иницијалну књиговодствену вредност кредита или пласмана (садашњу вредност), за очекивани век трајања кредита или пласмана. Добитици и губици услед амортизације се признају у нето износу у корист и/или на терет биланса успеха. Приходи по основу камата и накнада обрачунавају се применом ефективне каматне стопе на амортизовану вредност.

Ако постоји објективни доказ да је настао губитак због умањења вредности зајмова (кредита) и потраживања, износ губитка се одмерава као разлика између књиговодствене вредности средства и садашње вредности процењених будућих токова готовине дисконтованих по првобитној ефективној каматној стопи финансијског средства (тј. ефективној каматној стопи израчунатој приликом признавања).

Признавање импаритетних губитака се врши на терет биланса успеха. Износи за које је вредност ових средстава умањена по основу импаритетних губитака воде се преко рачуна исправке вредности.

Уколико се износ импаритетног губитка смањује услед догађаја насталих након његовог иницијалног признавања, укидање импаритета се врши у корист биланса успеха, али укидање импаритета не може да буде у износу већем од амортизоване вредности која би била на дан укидања да импаритет није био признат.

**3.7. Потраживања по основу премије осигурања и остала краткорочна потраживања**

Потраживања за премију осигурања представљају потраживања од уговорача осигурања, односно осигураних лица за полисирану премију осигурања у складу са уговореним условима у закљученој полиси осигурања. Висина премије осигурања утврђена је тарифом премије према врсти осигурања. Тарифну политику усваја Извршни одбор Компаније.

Уколико је потраживање исказано у страниој валути приликом почетног признавања, Компанија потраживање изражава у динарима, тако што се на износ у страниој валути примењује званични средњи курс те стране валуте, на датум трансакције у складу са МРС 21 "Ефекти промена девизних курсева". Промене девизног курса од датума трансакције до датума наплате потраживања исказују се као курсне разлике у корист прихода, или на терет расхода.

Потраживања исказана у страниој валути на дан биланса прерачунавају се према званичном средњем курсу, а курсне разлике признају се као приход или расход периода.



**НАПОМЕНЕ УЗ ПОЈЕДИНАЧНЕ ФИНАНСИЈСКЕ ИЗВЕШТАЈЕ**  
**30. јун 2020. године**

---

**3. ПРЕГЛЕД ЗНАЧАЈНИХ РАЧУНОВОДСТВЕНИХ ПОЛИТИКА (Наставак)**

**3.8. Исправка вредности потраживања**

Уколико постоји вероватноћа да Компанија неће бити у стању да наплати све доспеле износе према уговореним условима, руководство процењује износ исправке вредности којом се потраживања своде на реалну вредност.

Компанија процењује вредност и наплативост потраживања по уговорима о осигурању и обезвређеност осталих краткорочних потраживања, односно одговарајућу исправку вредности тих потраживања, сагласно посебном Правилнику који доноси Компанија. Сходно Правилнику, Компанија врши појединачну и општу исправку вредности потраживања. Појединачна исправка вредности у висини целокупног износа потраживања врши се за:

- потраживања која нису наплаћена у року од три месеца од дана доспелости;
- потраживања са сумњивим или спорним правним основом;
- потраживања за камате; и
- потраживања од контролисаних правних лица.

Поред тога, потраживања чији износ прелази 1% гарантне резерве Компаније, исправљају се у оном износу у ком се процени ризик њиховог враћања у будућем периоду за сваког комитента посебно.

Компанија општу исправку вредности врши тако што прво све осигуранике – правна лица за премију осигурања класификује у једну од три категорије:

Категорија I – Потраживања од дужника чија је финансијска способност задовољавајућа по свим критеријумима; потраживања од дужника који своје обавезе измирује благовремено, а изузетно са доцњом до три месеца, при чему се наведена потраживања не исправљају.

Категорија II – потраживања од дужника чија финансијска способност није задовољавајућа, али се не очекује њено погоршање, осим потраживања од несолвентног и неликвидног дужника, као и потраживања од дужника који своје обавезе измирује с доцњом до 9 месеци, при чему се за исправку вредности потраживања примењује проценат израчунат односом укупно ненаплаћене и укупно фактурисане премије осигурања у последње три године које претходе години у којој се формира исправка.

Категорија III – потраживања од дужника који своје обавезе измирује са доцњом од преко 9 месеци, при чему се исправка вредности формира до 100% потраживања.

Признавање импаритетних губитака се врши на терет биланса успеха. Износи за које је потраживање умањено по основу импаритетних губитака воде се преко рачуна исправке вредности.

**3.9. Готовински еквиваленти и готовина**

Под готовином се подразумевају новчана средства у динарима и страном валути и средства на динарским и девизним рачунима код пословних банака. Готовински еквиваленти су краткорочне, високо ликвидне инвестиције које се могу брзо претворити у познате износе готовине и које нису под утицајем значајног ризика промене вредности.

Хартије од вредности као готовински еквиваленти, депозити по виђењу и готовина процењују се на следећи начин:

- ако су у домаћој валути процењују се по номиналној вредности;
- ако су у страном валути процењују се по номиналној вредности применом средњег курса Народне банке Србије за односну валуту на дан биланса.

Сва накнадна вредновања позиција готовине и готовинских еквивалената на дан биланса признају се као приходи или расходи у билансу успеха.

**3.10. Разграничени трошкови прибаве**

Компанија врши разграничење трошкова прибаве у сразмери учешћа резерве за преносне премије у укупној премији, у складу са чланом 141. Закона о осигурању.

Разграничени трошкови прибаве, као активна временска разграничења, користе се због равномерног терећења укупних трошкова посматраног пословног периода, и што реалнијег приказа коначног пословног резултата.

**НАПОМЕНЕ УЗ ПОЈЕДИНАЧНЕ ФИНАНСИЈСКЕ ИЗВЕШТАЈЕ**  
**30. јун 2020. године****3. ПРЕГЛЕД ЗНАЧАЈНИХ РАЧУНОВОДСТВЕНИХ ПОЛИТИКА (Наставак)****3.11. Капитал и резерве**

Капитал Компаније чини основни (акцијски) и остали капитал, резерве, ревалоризационе резерве по основу ревалоризације некретнина и опреме (уметнине), нереализовани добици и губици, нераспоређена добит, односно губитак ранијих година и нераспоређена добит, односно губитак текуће године.

Основни и остали капитал исказује се у номиналној вредности, а вредност акцијског капитала представља производ броја емитованих акција и њихове номиналне вредности.

Компанија је дужна да у свом пословању одржава основни капитал најмање у висини која је прописана чланом 27. Закона о осигурању.

Резерве Компаније обухватају емисиону премију, законске, статутарне и друге резерве.

Ради обезбеђивања трајног измирења обавеза и подношења ризика у пословању, осигуравајуће друштво формира гарантну резерву у складу са Законом о осигурању и Одлуком о адекватности капитала друштва за осигурање/реосигурање ("Службени гласник РС", бр. 51/2015). Гарантну резерву чине примарни капитал и допунски капитал, умањени за одбитне ставке (Напомена 44.4).

**3.12. Дугорочна резервисања****3.12.1. Математичка резерва**

Обрачун математичке резерве врши се у складу са Техничким основама животних осигурања, и Правилником о критеријумима и начину обрачунавања математичке резерве, који је Компанија донела у складу са Одлуком о техничким резервама Народне банке Србије ("Службени гласник РС", бр. 42/2015 и 36/2017).

Резерва се обрачунава применом начела актуарске математике животних осигурања по нето проспективној методи. Обрачун се за сваки производ осигурања врши на основу верификованих актуарско - техничких основа за обрачун математичке резерве, откупних и капиталисаних вредности и учешћа у добити, коришћењем претпоставки конзистентних са претпоставкама тарифног система коришћеним при закључењу уговора. Обрачуни се врше посебно за сваку валуту.

Математичка резерва укључује и обавезе које се односе на полисе осигурања живота са дискреционим правом учешћа у добити, формирањем резерви за учешће у добити. Резерве за учешће у добити образују по полисама по којима је приписана добит осигураницима применом нето проспективне методе.

Поред наведеног, саставни део математичке резерве је и преносна премија осигурања живота обрачуната методом *pro rata temporis*, и резерва будућих трошкова обрачуната нето проспективном методом.

Тест провере довољности обрачунате математичке резерве (*Liability Adequacy Test* - ЛАТ тест) утврђује се на крају пословне године. Тест се састоји од поређења резервације и утврђене садашње вредности најбоље процене токова готовине (новчаних токова) који се очекују у будућности. Обрачун се врши за сваки уговор посебно, одвојено за осигурања уговорена у девизама и динарима.

Такође, код динарских осигурања одвојено се утврђује тест довољности за: уговоре код којих се примењује рачунска каматна стопа од 7,5% (до 1. октобра 2010.); уговоре код којих се примењује рачунска каматна стопа од 6% (од 1. октобра 2010. до 1. маја 2016.); уговоре код којих се примењује рачунска каматна стопа од 4,5% (од 1. маја 2016. године до 1. априла 2018. године) и уговоре код којих се примењује рачунска каматна стопа од 3,5% (након 1. априла 2018. године).

Код девизних осигурања одвојено се врши тест довољности за уговоре настале пре 1. маја 2016., уговоре закључене између 1. маја 2016. и 1. септембра 2017., уговоре закључене између 1. септембра 2017. и 1. маја 2018., односно уговоре настале након 1. маја 2018. године, где се респективно примењују рачунске каматне стопе: 3%, 2,5%, 2,25% и 1,8%. Очекивани токови готовине обухватају будуће приходе по основу очекиване премије умањене за очекиване исплате по основу штета и очекиваних будућих трошкова.

**НАПОМЕНЕ УЗ ПОЈЕДИНАЧНЕ ФИНАНСИЈСКЕ ИЗВЕШТАЈЕ**  
**30. јун 2020. године**

---

**3. ПРЕГЛЕД ЗНАЧАЈНИХ РАЧУНОВОДСТВЕНИХ ПОЛИТИКА (Наставак)****3.12. Дугорочна резервисања (Наставак)****3.12.2. Резерве за изравнање ризика**

Обрачун резерви за изравнање ризика извршен је у складу са Правилником о начину утврђивања износа техничких резерви за изравнање ризика, који је Компанија донела у складу са Одлуком о техничким резервама Народне банке Србије ("Службени гласник РС", бр. 42/2015 и 36/2017).

Компанија образује резерве за изравнање ризика на врсти осигурања 14 - Осигурање кредита, на годишњем нивоу. Резерве за изравнање ризика увећавају се при годишњем обрачуна ако је остварен нето пословни резултат у овој врсти осигурања, за 75% позитивног нето пословног резултата, а највише до 12% премије у самопридржају, док резерве за изравнање ризика не достигну горњу границу.

Резерве за изравнање ризика умањују се при годишњем обрачуна ако је остварен негативан нето пословни резултат у овој врсти осигурања. Резерве за изравнање ризика умањују се за укупан износ негативног нето пословног резултата у овој врсти осигурања, при чему умањење не може бити веће од износа резерви за изравнање ризика претходне године.

**3.12.3. Резерве за бонусе и попусте**

Обрачун резерви за бонусе и попусте врши се у складу са Правилником о начину утврђивања износа техничких резерви за бонусе и попусте, који је Компанија донела у складу са Одлуком о техничким резервама Народне банке Србије ("Службени гласник РС", бр. 42/2015 и 36/2017).

Резерве за бонусе и попусте се утврђују у износу очекиваних поврата премије из оприходоване премије до дана обрачуна.

**3.12.4. Резервисања за накнаде и друге бенифиције запослених**

Компанија врши резервисања за накнаде и друге бенифиције запослених и обелодањивање у складу са МРС 19 "Примања запослених". Компанија врши резервисања трошкова за исплату отпремнина и трошкова за исплату јубиларних награда. Приликом обрачуна резервисања користи се актуарски РУС метод (метод кредитирања пројектоване јединице).

**3.13. Финансијске обавезе**

Под финансијским обавезама сматрају се дугорочне обавезе (обавезе према повезаним правним лицима и правним лицима са узајамним учешћем, дугорочни кредити, обавезе по дугорочним хартијама од вредности и остале дугорочне обавезе), краткорочне обавезе из пословања (добављачи и остале обавезе из пословања) и остале краткорочне обавезе.

Краткорочним обавезама сматрају се обавезе које доспевају у року од годину дана од дана чинидбе, односно од дана годишњег биланса.

Финансијска обавеза је свака обавеза која представља уговорну обавезу:

- предаје готовине или другог финансијског средства другом правном лицу, или
- размене финансијских инструмената са другим правним лицима под потенцијално неповољним условима.

Приликом почетног признавања обавеза, Компанија мери финансијску обавезу по њеној набавној вредности која представља поштenu вредност надокнаде која је примљена за њу. Трансакциони трошкови представљају расходе периода у коме су плаћени.

Након почетног признавања, Компанија мери све финансијске обавезе по амортизованој вредности, осим обавеза које држи ради трговања и деривата који представљају обавезе које мери по поштеној вредности.

Финансијска обавеза престаје да се признаје када Компанија испуни обавезу или када је обавеза плаћања предвиђена уговором укинута или истекла.

**НАПОМЕНЕ УЗ ПОЈЕДИНАЧНЕ ФИНАНСИЈСКЕ ИЗВЕШТАЈЕ**  
**30. јун 2020. године**

**3. ПРЕГЛЕД ЗНАЧАЈНИХ РАЧУНОВОДСТВЕНИХ ПОЛИТИКА (Наставак)**

**3.13. Финансијске обавезе (Наставак)**

**3.13.1. Обавезе по основу штета и друге обавезе из пословања**

Обавезе за штете по основу осигурања се евидентирају у висини накнаде за ликвидираних штете које треба исплатити осигураницима, корисницима осигурања или трећим оштећеним лицима. За износе пријављених, а неликвидираних обавеза по основу штета, као и за износе насталих, а непријављених обавеза по основу штета, Компанија формира резервисања.

Уколико је обавеза исказана у страниј валути или је уговорена валутна клаузула приликом почетног признавања, Компанија обавезу изражава у динарима тако што се на износ у страниј валути примењује званични средњи курс те стране валуте на датум трансакције, у складу са MPC 21 "Ефекти промена девизних курсева". Промена девизног курса од датума трансакције до датума исплате обавезе исказују се као курсне разлике у корист прихода, или на терет расхода. Обавезе исказане у страниј валути на дан биланса прерачунавају се према званичном средњем курсу, а курсне разлике признају се као приход или расход периода.

**3.14. Резерве за преносне премије**

Обрачун преносних премија врши се у складу са Правилником о начину утврђивања износа техничких резерви за преносне премије, који је Компанија донела у складу са Одлуком о техничким резервама Народне банке Србије ("Службени гласник РС", бр. 42/2015 и 36/2017). Преносне премије су обрачунате на укупну премију по "про-рата-темпорис" методу. Тест адекватности преносне премије, као и дорезервација тамо где се показао дефицит, се врши кроз обрачун резерви за неистекле ризике.

Поређење са искуством (*run-off* тест) се ради за укупну преносну премију (збир преносне премије и резерви за неистекле ризике). Поређење са искуством укупних резерви за преносне премије није показало дефицит. За животна осигурања за која се обрачунава математичка резерва преносна премија је њен саставни део.

**3.15. Резервисане штете**

Обрачун резервисаних штета врши се у складу са Правилником о начину утврђивања износа резервисаних штета, који је Компанија донела у складу са Одлуком о техничким резервама Народне банке Србије ("Службени гласник РС", бр. 42/2015 и 36/2017).

Компанија врши резервисања за: настале пријављене, а нерешене штете, настале непријављене штете и трошкове у вези са решавањем и исплатом штета. Компанија врши резервисање за пријављене, а неликвидираних штете на основу појединачне процене износа штете. Резерве за рентне штете утврђују се у капиталисаним износима, као садашња вредност будућих рентних исплата, узимајући у обзир и очекивано повећање тих исплата.

Резервисан износ на име насталих непријављених штета се обрачунава на нивоу врсте осигурања, у зависности од карактеристика појединих врста осигурања и расположивости потребних података на дан 31. децембра текуће године следећим методама:

- Паушалном методом (врсте осигурања: осигурање шинских возила, осигурање ваздухоплова, осигурање пловних објеката, осигурање робе у превозу, осигурање од одговорности због употребе ваздухоплова, осигурање од одговорности због употребе пловних објеката, осигурање кредита, осигурање јемства, осигурање финансијских губитака, осигурање трошкова правне заштите, основно животно осигурање и допунско осигурање уз осигурање живота); и
- Маск-овим моделом оцене резерве за настале непријављене штете, где се најбоља оцена добија Chain ladder методом, а маргина ризика на основу претпоставке да  $R_i$  и  $R$  имају логнормалну расподелу у интервалу поверења не мањем од 40% за  $R$ . Примењује се за врсте осигурања: осигурања за последице незгоде, добровољно здравствено осигурање, осигурање моторних возила, осигурање имовине од пожара, остала осигурања имовине, осигурања од одговорности од употребе моторних возила, осигурање од опште одговорности и осигурање помоћи на путу. Полазни интервали поверења су интервали поверења са којима је завршена претходна година. Током обрачуна врши се поређење са искуством, и у зависности од резултата се коригују почетни интервали поверења. После обрачуна врши се тест адекватности резервисаних штета за врсте осигурања где се у случају дефицита на појединој врсти, коригује интервал поверења на ниво који ће задовољити ЛАТ тест.

За животна осигурања за која се обрачунава математичка резерва не врши се резервација за настале непријављене штете.

**НАПОМЕНЕ УЗ ПОЈЕДИНАЧНЕ ФИНАНСИЈСКЕ ИЗВЕШТАЈЕ**  
**30. јун 2020. године**

---

**3. ПРЕГЛЕД ЗНАЧАЈНИХ РАЧУНОВОДСТВЕНИХ ПОЛИТИКА (Наставак)**

**3.16. Резервисања за неистекле ризике**

Обрачун резерви за неистекле ризике врши се у складу са Правилником о начину утврђивања износа техничких резерви за неистекле ризике које је Компанија донела у складу са Одлуком о техничким резервама Народне банке Србије ("Службени гласник РС", бр. 42/2015 и 36/2017).

Правилником је предвиђено да Компанија образује резерве за неистекле ризике ако утврди да је очекивани износ штета и трошкова у наредном периоду по уговорима из текућег периода виши од износа обрачунате преносне премије на нивоу врсте осигурања. Примењена је формула где се резерва за неистекле ризике рачуна као производ преносне премије са делом очекиваног комбинованог ризица који прелази 100%.

**3.17. Допринос за превентиву**

Средства превентиве представљају средства Компаније намењена улагањима у превентивну заштиту, којима се предупредује остварење осигураног случаја на осигураној имовини и лицима и смањују последице штетних догађаја, а која се на основу критеријума утврђених Правилником о превентиви наменски усмеравају одређеним осигураницима Компаније.

**3.18. Приходи**

Приходи обухватају приходе од уобичајених активности Компаније (пословне и финансијске приходе) и добитке. Уобичајене односно редовне активности Компаније су све активности које Компанија предузима у делокругу свог рада, као и активности које су са њима повезане и које подржавају тај рад и од њега произилазе или имају пропратни карактер.

Приходе Компаније чине пословни (функционални) приходи, приходи од инвестиционе активности, финансијски приходи, приходи по основу усклађивања вредности имовине и остали приходи.

**3.18.1. Пословни (функционални) приходи**

У оквиру пословних прихода Компанија евидентира приходе из делатности осигурања, односно приходе по основу премије осигурања и саосигурања, приходе по основу учешћа саосигурања и реосигурања у накнади штета, приходе од укидања и смањења резервисања неживотних осигурања, приходе од повраћаја пореских и других дажбина и приходе од премија, субвенција, дотација, донација, приходе по основу провизија реосигурања, приходе по основу регреса неживотних осигурања и друге функционалне приходе.

**(а) Приходи од премије осигурања и саосигурања**

Приходе од премије осигурања и саосигурања представљају износи фактурисане премије (деспеле премије код осигурања живота) коју осигураник/уговорач осигурања плаћа осигуравачу на основу уговора о осигурању, односно саосигурању, умањене за износ премије који припада наредном обрачунском периоду (преносна премија). Висина премије утврђена је тарифом премије према врсти осигурања. Тарифну политику усвојио је Извршни одбор Компаније.

Премија се састоји од функционалне премије и режијског додатка. Функционалну премију чине техничка премија (за сва осигурања) и допринос за превентиву. Режијски додаток користи се за покриће трошкова спровођења осигурања. Начин расподеле премије осигурања по врстама животних и неживотних осигурања утврђује се интерним актом који доноси Извршни одбор Компаније.

**(б) Приходи од учешћа у накнади штета**

У оквиру прихода од учешћа у накнади штета Компанија исказује пословне приходе по основу учешћа саосигурања у накнади штета неживотних осигурања правних лица, са којима Компанија има закључене уговоре о саосигурању, као и приходе по основу учешћа реосигурања у накнади штета контролисаног правног лица - Друштво за реосигурање "Дунав – Ре" а.д.о. Београд.

**(в) Приходи по основу провизија реосигурања**

Приходи по основу провизија реосигурања представљају провизије које Компанија остварује по уговорима од реосигуравача код којег реосигурава свој портфељ.

**НАПОМЕНЕ УЗ ПОЈЕДИНАЧНЕ ФИНАНСИЈСКЕ ИЗВЕШТАЈЕ**  
**30. јун 2020. године**

---

**3. ПРЕГЛЕД ЗНАЧАЈНИХ РАЧУНОВОДСТВЕНИХ ПОЛИТИКА (Наставак)**

**3.18. Приходи (Наставак)**

**3.18.2. Приходи од инвестирања средстава осигурања**

У приходе од инвестирања средстава осигурања спадају: приходи од зависних и придружених правних лица, приходи од улагања у непокретности, приходи од камата и позитивних курсних разлика по основу инвестирања, приходи од усклађивања вредности финансијских средстава која се исказују по фер вредности, добици од продаје хартија од вредности, и остали приходи од инвестиционе активности.

**3.18.3. Финансијски приходи**

Финансијске приходе чине приходи од камата, курсних разлика, приходи по основу ефеката валутне клаузуле, и остали финансијски приходи, осим финансијских прихода од инвестирања средстава осигурања. Ови приходи вреднују се према МРС 18, МРС 21 и другим релевантним МРС.

**3.18.4. Приходи по основу усклађивања вредности имовине**

Приходи по основу усклађивања вредности имовине обухватају позитивне ефекте промене фер вредности нематеријалних улагања, некретнина, опреме и залиха – до висине претходно исказаних расхода за та средства по основу вредносног усклађивања, као и других укидања исправки вредности по основу вредносног усклађивања у складу са релевантним МРС и интерном регулативом.

**3.18.5. Остали приходи**

У оквиру осталих прихода, исказују се добици по основу продаје некретнина, опреме и нематеријалних улагања, добици од продаје остатака осигураних оштећених ствари, наплаћена отписана потраживања, вишкови, приходи по основу ефеката уговорене заштите од ризика, приходи од смањења обавеза, приходи од укидања дугорочних резервисања и остали непоменути приходи.

**3.19. Расходи**

Расходи обухватају трошкове који проистичу из уобичајених активности Компаније и губитке.

На рачунима расхода обухватају се пословни расходи, расходи по основу инвестирања средстава осигурања, финансијски расходи и остали расходи, који обухватају и расходе по основу обезвређења средстава.

**3.19.1. Пословни расходи**

У оквиру пословних расхода Компанија евидентира расходе за дугорочна резервисања и функционалне доприносе, накнаде штета, уговорених износа и премија саосигурања и реосигурања животних осигурања, накнаде штета и остале накнаде неживотних осигурања, трошкове спровођења осигурања и друге функционалне расходе.

**(а) Расходи за дугорочна резервисања и функционалне доприносе**

Расходе за дугорочна резервисања и функционалне доприносе чине математичка резерва, допринос за превентиву, допринос за одбрану од града, допринос Гарантном фонду, накнада Републичком фонду за здравствено осигурање, резервисања за изравнање ризика, и остала резервисања и функционалне доприносе.

*Математичка резерва*

Математичка резерва је техничка резерва друштва за осигурање намењена измиривању будућих обавеза по основу животног осигурања. Обрачунава се појединачно за сваки уговор о животног осигурању, по проспективној методи за сва осигурања живота, као разлика садашње вредности будућих обавеза осигураваача утврђених уговором и садашње вредности будућих обавеза уговараача осигурања.

**НАПОМЕНЕ УЗ ПОЈЕДИНАЧНЕ ФИНАНСИЈСКЕ ИЗВЕШТАЈЕ**  
**30. јун 2020. године**

---

**3. ПРЕГЛЕД ЗНАЧАЈНИХ РАЧУНОВОДСТВЕНИХ ПОЛИТИКА (Наставак)**

**3.19. Расходи (Наставак)**

**3.19.1. Пословни расходи (Наставак)**

**(а) Расходи за дугорочна резервисања и функционалне доприносе (Наставак)**

*Математичка резерва (Наставак)*

Саставни део математичке резерве су:

- резерве за све гарантоване накнаде (осигуране суме) уговарачима, осигураницима и корисницима осигурања, укључујући и гарантовану откупну вредност;
- резерве за учешће у добити за сва осигурања којима је приписана добит на основу Одлуке Скупштине Компаније;
- резерве будућих трошкова за сва осигурања код којих је престала обавеза плаћања премије; и
- преносна премија.

Математичка резерва се исказује посебно за сваку валуту. Обрачун математичке резерве дефинисан је у Техничким основама животних осигурања Компаније, где је предвиђена примена проспективних метода: бруто - Ziellmer методе и нето проспективне. Техничким основама предвиђено је да се код редукованих (капитализираних) осигурања, осигурања уговорених са једнократним плаћањем премије и ризико осигурања искључиво примењује нето проспективна метода. Такође, резерва добити и резерва будућих трошкова се обрачунава нето проспективном методом. Компанија врши резервацију будућих трошкова за уговоре код којих је престала даља обавеза плаћања премије (осигурања са уговореном једнократном премијом, капитализирана осигурања).

За обрачун смањења математичке резерве (код активних уговора за осигурање за случај смрти и доживљења) за неамортизоване стварне трошкове провизије закључења уговора користи се бруто - Ziellmer метода, при чему стопа цилмеризације не може бити већа од 3,5% уговорене осигуране суме. Рачунско - статистичке основе обрачуна математичке резерве (каматна стопа и таблице вероватноћа) једнаке су каматној стопи и таблицама вероватноћа из Тарифног система Компаније.

Обрачун математичке резерве укључује и могућност неповољних одступања релевантних фактора који се користе при утврђивању резерве. Неповољна одступања утврђују се применом одговарајућих тестова (ЛАТ) за проверу адекватности обрачунате математичке резерве и у том случају врши се додатна резервација уз образложење овлашћеног актуара.

Математичка резерва се обрачунава и исказује посебно за индивидуална и групна осигурања. Математичка резерва за групна осигурања мора бити покривена изворима средстава и средствима математичке резерве само тог групног осигурања, укључујући сва гарантована права уговарача, осигураника и корисника осигурања. Средства математичке резерве формирају се на начин који у сваком моменту обезбеђује испуњавање свих обавеза из уговора о осигурању и веће су од откупних вредности.

*Допринос за превентиву*

Допринос за превентиву се обрачунава у проценту и за врсте осигурања у складу са интерним актом који доноси Извршни одбор Компаније, а којим се утврђује начин расподеле премије осигурања по врстама животних и неживотних осигурања.

*Допринос за одбрану од града*

Компанија обрачунава и Министарству пољопривреде и заштите животне средине плаћа допринос за одбрану од града на основу члана 15. Закона о одбрани од града ("Службени гласник РС", бр. 54/2015).

*Допринос Гарантном фонду*

Допринос Гарантном фонду се издваја на основу Одлуке Удружења осигураваача Србије о утврђивању висине доприноса организација за осигурање за образовање средстава и коришћењу средстава Гарантног фонда. Поменутом одлуком је дефинисан износ доприноса по моторном возилу одређене категорије, а допринос се издваја сразмерно броју осигураних возила.

**НАПОМЕНЕ УЗ ПОЈЕДИНАЧНЕ ФИНАНСИЈСКЕ ИЗВЕШТАЈЕ**  
**30. јун 2020. године**

---

**3. ПРЕГЛЕД ЗНАЧАЈНИХ РАЧУНОВОДСТВЕНИХ ПОЛИТИКА (Наставак)**

**3.19. Расходи (Наставак)**

**3.19.1. Пословни расходи (Наставак)**

**(а) Расходи за дугорочна резервисања и функционалне доприносе (Наставак)**

*Накнада Републичком фонду за здравствено осигурање*

Накнада Републичком фонду за здравствено осигурање се плаћа у износу од 5% на износ бруто премије осигурања од аутоодговорности на име штета осигуравајућих друштава према овом фонду, тако да фонд не може да истиче додатне регресне захтеве према друштву за осигурање.

*Расходи за резервисања за изравнање ризика*

Резерве за изравнање ризика се издвајају у складу са Одлуком о техничким резервама ("Службени гласник РС", бр. 42/2015 и 36/2017) и релевантним актом пословне политике Компаније. Компанија резерве за изравнање ризика образује за врсту осигурања кредита.

**(б) Расходи накнаде штета и уговорених износа осигурања**

Расходи накнаде штета и уговорених износа осигурања представљају расходе за исплату накнада штета и осигураних сума и других уговорених износа који се исплаћују осигураницима, односно корисницима осигурања.

**(в) Расходи по основу премија реосигурања**

Расходи по основу премија реосигурања представљају расходе реосигурања ризика код Друштва за реосигурање "Дунав-Ре" а.д.о. Београд са којим Компанија има закључене уговоре о реосигурању.

**(г) Трошкови спровођења осигурања**

Трошкови спровођења осигурања обухватају расходе за обављање послова осигурања чије покриће се врши из режијског додатка. Трошкови спровођења осигурања обухватају трошкове амортизације нематеријалних улагања, некретнина и опреме, трошкове резервисања за судске спорове и за исплату накнада и других бенефиција запосленима, трошкове материјала, горива и енергије, производних услуга, рекламе и пропаганде, репрезентације, порезе и доприносе независне од резултата, трошкове непроизводних услуга, нематеријалне трошкове као и трошкове зарада, накнада зарада и друге трошкове обављања послова осигурања.

Трошкови спровођења осигурања у финансијским извештајима обухватају трошкове прибаве, трошкове управе, остале трошкове спровођења осигурања, умањено за провизије од реосигурања. Опредељивање трошкова спровођења осигурања је у непосредној вези са распоредом трошкова на функционалне аналитике дефинисане Одлуком о Контном оквиру и садржини рачуна у Контном оквиру за друштва за осигурање, односно на трошкове управе, трошкове прибаве осигурања, затим трошкове извијаја, процене, ликвидације и исплате штета, као и на трошкове по основу инвестиционе активности.

Трошкови прибаве укључују трошкове настале у вези са закључивањем нових уговора о осигурању и обнови постојећих уговора. Компанија врши разграничење трошкова прибаве осигурања у сразмери учешћа преносне премије осигурања, без примљених саосигурања, у укупној бруто премији осигурања, појединачно по свим врстама осигурања из члана 8. и 9. Закона о осигурању, које Компанија обавља у складу са добијеном дозволом Народне банке Србије.

**3.19.2. Расходи по основу инвестирања средстава**

У расходе по основу инвестирања средстава осигурања спадају: расходи из односа са зависним и придруженим правним лицима, расходи по основу улагања у непокретности, расходи од усклађивања вредности финансијских средстава која се исказују по фер вредности, губици при продаји хартија од вредности и остали расходи по основу инвестиционе активности.



**НАПОМЕНЕ УЗ ПОЈЕДИНАЧНЕ ФИНАНСИЈСКЕ ИЗВЕШТАЈЕ**  
**30. јун 2020. године****3. ПРЕГЛЕД ЗНАЧАЈНИХ РАЧУНОВОДСТВЕНИХ ПОЛИТИКА (Наставак)****3.19. Расходи (Наставак)****3.19.3. Финансијски расходи**

Финансијске расходе чине расходи по основу камата, курсних разлика, негативни ефекти по основу валутне клаузуле и остали финансијски расходи, осим финансијских расхода по основу инвестирања средстава осигурања.

**3.19.4. Расходи по основу обезвређења имовине**

У оквиру расхода по основу обезвређења имовине, исказују се негативни ефекти вредносних усклађивања нематеријалних улагања, некретнина и опреме, дугорочних и краткорочних финансијских пласмана (депоновања и улагања), залиха, хартија од вредности и потраживања, у складу с МРС 36 "Умањење вредности имовине" и другим релевантним МРС, према називима рачуна ове групе.

На рачунима ове групе исказује се и негативан ефекат промене поштене (фер) вредности средстава, у складу с МРС 16 "Некретнине, постројења и опрема", МРС 38 "Нематеријална имовина" и осталим релевантним МРС.

**3.19.5. Остали расходи**

Остале расходе чине губици по основу расходовања и продаје опреме и нематеријалних улагања, губици по основу продаје некретнина, губици од продаје материјала, мањкови, судски трошкови и остали непоменути расходи.

**3.20. Прерачунавање страних средстава плаћања и курсне разлике**

Средства и обавезе исказане оригинално у страниј валути на дан биланса стања, прерачунати су у функционалну валуту по званичном средњем курсу Народне банке Србије који је важио на тај дан (Напомена 55). Средства и обавезе са уговореном валутном клаузулом прерачунате су на дан састављања биланса према уговореном курсу.

Пословне промене настале у страниј валути, су прерачунате у функционалну валуту по званичном средњем курсу који је важио на дан пословне промене.

Курсне разлике, настале као резултат прерачунавања, књижене су у корист финансијских прихода или на терет финансијских расхода.

**3.21. Бенефиције за запослене****(а) Доприноси за обавезно социјално осигурање**

У складу са прописима који се примењују у Републици Србији, Компанија је у обавези да плаћа доприносе државним фондовима којима се обезбеђује социјална сигурност запослених. Ове обавезе укључују доприносе за запослене на терет послодавца, у износима обрачунатим по стопама прописаним релевантним законским прописима.

Компанија је, такође, обавезна да од бруто плата запослених обустави доприносе и да их, у име запослених, уплати тим фондовима.

Доприноси на терет послодавца и доприноси на терет запосленог се књиже на терет расхода периода на који се односе.

**(б) Обавезе по основу отпремнина приликом одласка у пензију и јубиларних награда**

У складу са Појединачним колективним уговором, Компанија је у обавези да исплати отпремнине при одласку у пензију у висини три просечне зараде у Републици Србији према последњем објављеном податку републичког органа надлежног за послове статистике, или три месечне зараде коју је запослени остварио за месец који претходи месецу у ком се исплаћује отпремнина, односно у висини три просечне зараде исплаћене у Компанији за месец који претходи месецу у ком се исплаћује отпремнина, ако је то за запосленог повољније.

**НАПОМЕНЕ УЗ ПОЈЕДИНАЧНЕ ФИНАНСИЈСКЕ ИЗВЕШТАЈЕ**  
**30. јун 2020. године****3. ПРЕГЛЕД ЗНАЧАЈНИХ РАЧУНОВОДСТВЕНИХ ПОЛИТИКА (Наставак)****3.21. Бенефиције за запослене (Наставак)****(б) Обавезе по основу отпремнина приликом одласка у пензију и јубиларних награда (Наставак)**

Поред тога, Компанија је у обавези да исплати и јубиларне награде за 10, 20 и 30 година непрекидног рада у Компанији. Јубиларна награда се утврђује на основу износа просечне месечне зараде Компаније, остварене у месецу који претходи месецу исплате, и то у распону од једне до три зараде, зависно од трајања непрекидног рада код послодавца.

Компанија је самостално обрачунала и исказала дугорочне обавезе по основу отпремнина и јубиларних награда применом сопственог актуарског обрачуна у складу са захтевима МРС 19 "Примања запослених" (Напомена 36.4).

Отпремнине по основу споразумног раскида радног односа евидентирани су на терет биланса успеха текуће године.

**3.22. Порези и доприноси****3.22.1. Порески расход периода**

Порез на добитак се обрачунава и плаћа у складу са одредбама Закона о порезу на добит правних лица (у даљем тексту "Закон") и релевантним подзаконским актима.

Текући порез на добитак представља износ који се обрачунава применом прописане пореске стопе од 15% (31. децембар 2019. године: 15%) на пореску основицу исказану у пореском билансу, која се може умањити за претходно реализоване пореске губитке, док се на крају утврђена пореска обавеза може умањити за утврђене пореске кредите. Основицу за опорезивање чини опорезиви добитак, који се утврђује усклађивањем резултата (добитка или губитка) из појединачног биланса успеха, а на начин утврђен овим Законом.

Закон о порезу на добитак Републике Србије не предвиђа да се порески губици из текућег периода могу користити као основа за повраћај пореза плаћеног у претходним периодима. Међутим, губици из текућег периода исказани у пореском билансу могу се користити за умањење пореске основице будућих обрачунских периода, али не дуже од пет година. Порески губици настали пре 1. јануара 2010. године могу се преносити на рачун будућих добитака у периоду не дужем од десет година.

Порески биланс се предаје најкасније у року од 180 дана од дана истека периода за који се утврђује пореска обавеза. Компанија током године порез на добитак плаћа у виду месечних аконтација, чију висину утврђује на основу пореске пријаве за претходну годину.

**3.22.2. Одложени порез на добитак**

Одложени порез на добитак се обрачунава коришћењем методе утврђивања обавеза према билансу стања, за привремене разлике произашле из разлике између пореске основе потраживања и обавеза и њихове књиговодствене вредности. Одложена пореска средства и обавезе се обрачунавају по пореској стопи чија се примена очекује у периоду када ће се средство реализовати, односно обавеза измирити.

Одложене пореске обавезе се признају за све опорезиве привремене разлике. Одложена пореска средства се признају за све одбитне привремене разлике и пореске губитке и кредите, који се могу преносити у наредне фискалне периоде, до степена до којег ће вероватно постојати опорезиви добитак од којег се одложена пореска средства могу искористити.

Одложени порез се књижи на терет или у корист биланса успеха (као одложени порески расход или приход периода), осим када се односи на ставке које се књиже директно у корист или на терет капитала, и у том случају одложени порез такође се распоређује у оквиру капитала.

**3.22.3. Порези и доприноси који не зависе од резултата**

Порези и доприноси који не зависе од резултата укључују порез на имовину, доприносе на терет послодавца по основу примања запослених, као и друге порезе и доприносе у складу са републичким и општинским прописима.

**НАПОМЕНЕ УЗ ПОЈЕДИНАЧНЕ ФИНАНСИЈСКЕ ИЗВЕШТАЈЕ**  
**30. јун 2020. године**
**4. ПРИХОДИ ОД ПРЕМИЈА ОСИГУРАЊА И САОСИГУРАЊА**

	У хиљадама динара За период 01. јануар – 30. јун	
	2020.	2019.
<b>Обрачуната премија:</b>		
Обрачуната премија осигурања - животна осигурања	1.295.279	1.171.363
Обрачуната премија саосигурања - животна осигурања	46.406	1.160
Обрачуната премија осигурања - неживотна осигурања	13.635.872	12.579.634
Обрачуната премија саосигурања - неживотна осигурања	156.070	154.608
	<b>15.133.627</b>	<b>13.906.765</b>
<b>Премија пренета у саосигурање и реосигурање:</b>		
Премија пренета у саосигурање - пасивна	(558.061)	(521.778)
Премија животних осигурања пренета у реосигурање	(5.189)	(2.828)
Премија неживотних осигурања пренета у реосигурање	(939.908)	(749.115)
	<b>(1.503.158)</b>	<b>(1.273.721)</b>
<b>Резерве за преносне премије - повећање (Напомена 39):</b>		
Резерве за преносне премије животних осигурања	86.733	(21.811)
Резерве за преносне премије неживотних осигурања	(1.123.299)	(804.061)
Резерве за преносне премије саосигурања - живот	8.159	-
Резерве за преносне премије саосигурања - неживот	28.345	(8.394)
	<b>(1.000.062)</b>	<b>(834.266)</b>
<b>Резерве за неистекле ризике - (повећање)/смањење (Напомена 40)</b>	<b>(43.649)</b>	<b>5.361</b>
<b>Укупно</b>	<b>12.586.758</b>	<b>11.804.139</b>

Током прве половине 2020. године дошло је до пораста бруто премије осигурања и саосигурања за 8,82% у односу на претходну годину, при чему је бруто премија неживотних осигурања и саосигурања повећана за 8,31%, највећим делом услед повећања бруто премије по основу осигурања имовине, а бруто премија животних осигурања повећана за 14,44% услед повећања бруто премије по основу ризико осигурања живота. Структура премије по врстама осигурања приказана је у Напомени 53.3.

**5. ПРИХОДИ ОД ПОСЛОВА НЕПОСРЕДНО ПОВЕЗАНИХ СА ПОСЛОВИМА ОСИГУРАЊА**

	У хиљадама динара За период 01. јануар – 30. јун	
	2020.	2019.
Приходи од продате зелене карте	85.252	153.806
Приходи од услужне обраде и процене штета	47	64
Приходи од провизија услужних исплата штета	4.735	3.773
<b>Укупно</b>	<b>90.034</b>	<b>157.643</b>

**НАПОМЕНЕ УЗ ПОЈЕДИНАЧНЕ ФИНАНСИЈСКЕ ИЗВЕШТАЈЕ**  
**30. јун 2020. године**
**6. ОСТАЛИ ПОСЛОВНИ ПРИХОДИ**

	У хиљадама динара За период 01. јануар – 30. јун	
	2020.	2019.
Приходи по основу добијених судских спорова	31.567	34.102
Приходи по основу поврата премије реосигурања	-	4
Остали пословни приходи	6.077	7.541
<b>Укупно</b>	<b>37.644</b>	<b>41.647</b>

**7. РАСХОДИ ЗА ДУГОРОЧНА РЕЗЕРВИСАЊА И ФУНКЦИОНАЛНЕ ДОПРИНОСЕ**

	У хиљадама динара За период 01. јануар – 30. јун	
	2020.	2019.
Математичка резерва	186.357	137.796
Допринос за превентиву	152.210	148.227
Допринос за одбрану од града	18.456	14.912
Допринос Гарантном фонду	103.126	108.922
Резервисања за бонусе и попусте	242.892	223.844
Остали расходи за дугорочна резервисања и функционалне доприносе	288.200	300.040
<b>Укупно</b>	<b>991.241</b>	<b>933.741</b>

Кретање на рачунима математичке резерве и резервисања за бонусе и попусте је приказано у Напомени 36, а кретање на рачуну превентиве приказана су у Напомени 41.

Компанија обрачунава и плаћа Министарству пољопривреде и заштите животне средине допринос за одбрану од града, а на основу члана 15. Закона о одбрани од града ("Службени гласник РС", бр. 54/15), при чему је наведени допринос за прву половину 2020. године износио 18.456 хиљада динара, обрачунат у висини од 10% од износа уплаћене премије осигурања усева и плодова.

Допринос Гарантном фонду у првој половини 2020. године је нижи за 5,32% и износи 103.126 хиљада динара, док је у првој половини 2019. године износио 108.922 хиљаде динара.

Остали расходи за дугорочна резервисања и функционалне доприносе од 288.200 хиљада динара у првој половини 2020. године (прва половина 2019. године: 300.040 хиљада динара) односе се на издвајање 5% од бруто премије осигурања од аутоодговорности за Републички фонд за здравствено осигурање, у складу са чланом 35. Закона о обавезном осигурању у саобраћају ("Службени гласник РС", бр. 51/2009, 78/2011, 101/2011, 93/2012 и 7/2013 - одлука УС).

**НАПОМЕНЕ УЗ ПОЈЕДИНАЧНЕ ФИНАНСИЈСКЕ ИЗВЕШТАЈЕ**  
**30. јун 2020. године**
**8. РАСХОДИ НАКНАДА ШТЕТА И УГОВОРЕНИХ ИЗНОСА**

	У хиљадама динара За период 01. јануар – 30. јун	
	2020.	2019.
Ликвидиране штете и уговорени износи животних осигурања	837.304	726.531
Ликвидиране штете неживотних осигурања	4.136.238	3.985.731
Ликвидиране штете - удели у штетама саосигурања - живот	31.687	-
Ликвидиране штете - удели у штетама саосигурања - неживот	53.210	64.137
Ликвидиране штете - удели у штетама реосигурања и ретроцесија	-	1.687
Расходи извиђаја, процене, ликвидације и исплате накнада штета и уговорених износа	382.933	349.700
<b>Укупно:</b>	<b>5.441.372</b>	<b>5.127.786</b>
Приходи од учешћа саосигурања у накнади штета	(77.649)	(101.069)
Приходи од учешћа реосигурања и ретроцесија у накнади штета животних осигурања	(246)	-
Приходи од учешћа реосигурања и ретроцесија у накнади штета неживотних осигурања	(178.124)	(52.564)
<b>Укупно:</b>	<b>(256.019)</b>	<b>(153.633)</b>
<b>Укупно</b>	<b>5.185.353</b>	<b>4.974.153</b>

Структура ликвидираних штета по врстама осигурања приказана је у Напомени 53.3.

**9. РЕЗЕРВИСАНЕ ШТЕТЕ - ПОВЕЋАЊЕ**

	У хиљадама динара За период 01. јануар – 30. јун	
	2020.	2019.
Резервисане штете животних осигурања, нето промена:		
- настале непријављене штете	7.787	1.720
- настале пријављене штете	11.704	6.183
	<b>19.491</b>	<b>7.903</b>
Резервисане штете неживотних осигурања, нето промена:		
- настале непријављене штете	222.904	117.424
- настале пријављене штете	678.376	487.771
	<b>901.280</b>	<b>605.195</b>
Резервисане штете саосигурања, реосигурања, нето промена:		
- живот	2.616	-
- неживот	16.036	12.253
	<b>18.652</b>	<b>12.253</b>
<b>Укупно</b>	<b>939.423</b>	<b>625.351</b>

Промене на рачунима резервисаних штета у току године су приказане у Напомени 53.3.

**НАПОМЕНЕ УЗ ПОЈЕДИНАЧНЕ ФИНАНСИЈСКЕ ИЗВЕШТАЈЕ**  
**30. јун 2020. године**
**10. ПРИХОДИ ПО ОСНОВУ РЕГРЕСА И ПРОДАЈЕ ОСИГУРАНИХ ОШТЕЋЕНИХ СТВАРИ**

	У хиљадама динара За период 01. јануар – 30. јун	
	2020.	2019.
Приходи по основу регреса у земљи	239.363	191.324
Приходи од регреса у иностранству	12.988	9.542
Продаја осигураних оштећених ствари	80	1.278
<b>Укупно</b>	<b>252.431</b>	<b>202.144</b>

**11. СМАЊЕЊЕ ОСТАЛИХ ТЕХНИЧКИХ РЕЗЕРВИ – НЕТО**

	У хиљадама динара За период 01. јануар – 30. јун	
	2020.	2019.
Смањење математичке резерве	9.272	12.332
Смањење резерве за бонусе и попусте	10.105	21.577
<b>Укупно</b>	<b>19.377</b>	<b>33.909</b>

Кретање на рачунима осталих техничких резерви су приказана у Напомени 36.

**12. РАСХОДИ ЗА БОНУСЕ И ПОПУСТЕ**

	У хиљадама динара За период 01. јануар – 30. јун	
	2020.	2019.
Расходи по основу бонуса	30.440	40.369
Расходи по основу попушта	877.096	704.368
<b>Укупно</b>	<b>907.536</b>	<b>744.737</b>

**НАПОМЕНЕ УЗ ПОЈЕДИНАЧНЕ ФИНАНСИЈСКЕ ИЗВЕШТАЈЕ**  
**30. јун 2020. године**
**13. ПРИХОДИ ПО ОСНОВУ ИНВЕСТИРАЊА СРЕДСТАВА**

	У хиљадама динара	
	За период 01. јануар – 30. јун	
	2020.	2019.
Приходи од зависних правних лица (Напомена 48)	240.584	245.966
Приходи од закупнина инвестиционих некретнина	38.894	42.268
Приходи од продаје непокретности (дезинвестирања)	-	3.053
Приходи од камата на депозите	79.237	39.615
Приходи од камата на државне хартије од вредности	391.603	403.264
Приходи од усклађивања вредности финансијских средстава која се исказују по фер вредности кроз биланс успеха	207	15.085
Добици од продаје хартија од вредности	1.609	388
Позитивне курсне разлике из активности инвестирања	2.106	158
<b>Укупно</b>	<b>754.240</b>	<b>749.797</b>

Приходи од зависних правних лица у износу од 240.584 хиљаде динара у првој половини 2020. године односе се на приходе од дивиденде и то од контролисаних правних лица: "Дунав" друштво за управљање добровољним пензијским фондом а.д. Београд у износу од 140.641 хиљаду динара и "Дунав Ре" а.д.о. Београд у износу од 99.943 хиљаде динара.

Компанија је у пословним књигама у првој половини 2020. године исказала добитке од продаје хартија од вредности у износу од 1.609 хиљада динара, при чему се део прихода у износу од 1.028 хиљада динара односи на продају акција Новосадске фабрике кабела, док се део у износу од 581 хиљаду динара односи на добитке остварене од продаје инвестиционих јединица.

**14. РАСХОДИ ПО ОСНОВУ ИНВЕСТИРАЊА СРЕДСТАВА**

	У хиљадама динара	
	За период 01. јануар – 30. јун	
	2020.	2019.
Расходи по основу усклађивања вредности финансијских средстава која се исказују по фер вредности кроз биланс успеха	90.312	17.227
Негативне курсне разлике из активности инвестирања	2.068	6.961
<b>Укупно</b>	<b>92.380</b>	<b>24.188</b>

**НАПОМЕНЕ УЗ ПОЈЕДИНАЧНЕ ФИНАНСИЈСКЕ ИЗВЕШТАЈЕ**  
**30. јун 2020. године**
**15. ТРОШКОВИ СПРОВОЂЕЊА ОСИГУРАЊА**

	У хиљадама динара За период 01. јануар – 30. јун	
	2020.	2019.
Трошкови прибаве (Напомене 15.1. и 33.1)	2.811.886	3.291.373
Трошкови управе (Напомена 15.2)	925.008	909.603
Остали трошкови спровођења осигурања (Напомена 15.3)	15.482	14.899
<b>Укупно:</b>	<b>3.752.376</b>	<b>4.215.875</b>
Провизија од реосигурања	(51.327)	(44.817)
<b>Укупно</b>	<b>3.701.049</b>	<b>4.171.058</b>

**15.1. Трошкови прибаве**

	У хиљадама динара За период 01. јануар – 30. јун	
	2020.	2019.
Провизија и друге накнаде за услуге посредовања и заступања	395.777	370.581
Трошкови материјала, горива и енергије	101.333	107.399
Нето зараде	885.262	816.234
Порез на зараде	105.740	97.913
Доприноси на зараде	449.565	419.677
Трошкови накнада физичким лицима по основу уговора	10.069	7.716
Дневнице и трошкови службених путовања	2.777	7.529
Трошкови превоза радника	25.206	27.951
Отпремнине	8.842	2.218
Јубиларне награде	7.933	18.429
Остали лични расходи и трошкови зарада	21.981	22.224
Добровољно пензионо и здравствено осигурање	70.608	48.938
Трошкови транспорта и ПТТ трошкови	21.199	21.804
Трошкови одржавања	9.050	23.750
Трошкови закупа	180.541	150.332
Трошкови рекламе и пропаганде	140.131	199.791
Спонзорство и донаторство	105.234	101.447
Трошкови репрезентације	34.221	56.558
Трошкови премија осигурања	18.366	50.673
Трошкови пореза и доприноса	32.102	29.941
Трошкови платног промета	44.034	56.460
Трошкови непроизводних услуга	47.681	59.791
Остали трошкови	20.817	36.756
Промена разграничених трошкова прибаве – смањење/ (повећање)	73.417	557.261
<b>Укупно</b>	<b>2.811.886</b>	<b>3.291.373</b>

Трошкови прибаве су у првој половини 2020. године у односу на исти период претходне године смањени су за 479.487 хиљада динара, односно 14,57%, што је највећим делом последица промене у разграниченим трошковима прибаве.



**НАПОМЕНЕ УЗ ПОЈЕДИНАЧНЕ ФИНАНСИЈСКЕ ИЗВЕШТАЈЕ**  
**30. јун 2020. године**
**15. ТРОШКОВИ СПРОВОЂЕЊА ОСИГУРАЊА (Наставак)****15.2. Трошкови управе**

	У хиљадама динара За период 01. јануар – 30. јун	
	2020.	2019.
Амортизација (Напомене 24. и 25)	113.094	116.589
Трошкови материјала, енергије, услуга и нематеријални трошкови	245.815	246.281
Трошкови транспорта и птт трошкови	14.979	12.766
Одржавање	8.447	15.203
Закуп	16.251	14.493
Нето зараде	277.605	257.024
Порез на зараде	34.280	31.704
Доприноси на зараде	139.602	131.141
Трошкови накнада физичким лицима по основу уговора	8.856	7.240
Трошкови накнада члановима органа управљања и надзора	6.305	5.791
Дневнице и трошкови службених путовања	1.682	5.011
Трошкови превоза радника	5.827	7.162
Трошкови отпремнина	-	2.433
Трошкови јубиларних награда	3.768	4.546
Остали лични расходи и трошкови зарада	9.929	9.862
Добровољно пензионо и здравствено осигурање	16.415	12.475
Трошкови репрезентације	1.951	2.923
Трошкови премија осигурања	4.199	10.810
Трошкови пореза и доприноса	11.861	11.379
Трошкови платног промета	4.142	4.770
<b>Укупно</b>	<b>925.008</b>	<b>909.603</b>

**15.3. Остали трошкови спровођења осигурања**

	У хиљадама динара За период 01. јануар – 30. јун	
	2020.	2019.
Трошкови материјала, енергије и производних услуга	94	101
Трошкови репрезентације и премије осигурања	32	100
Трошкови пореза и доприноса	16	15
Трошкови непроизводних услуга и остали нематеријални трошкови	11.357	11.073
Трошкови зарада, накнада зарада и остали лични расходи	3.983	3.610
<b>Укупно</b>	<b>15.482</b>	<b>14.899</b>

**НАПОМЕНЕ УЗ ПОЈЕДИНАЧНЕ ФИНАНСИЈСКЕ ИЗВЕШТАЈЕ**  
**30. јун 2020. године**
**16. ФИНАНСИЈСКИ ПРИХОДИ – осим финансијских прихода по основу инвестиционе активности**

	У хиљадама динара За период 01. јануар – 30. јун	
	2020.	2019.
Приходи од камата из основа осигурања	87.210	86.531
Остали приходи од камата	32	49
Позитивне курсне разлике	3.489	5.047
Ефекти валутне клаузуле	4.311	11.410
Остали финансијски приходи	342	24
<b>Укупно</b>	<b>95.384</b>	<b>103.061</b>

**17. ФИНАНСИЈСКИ РАСХОДИ – осим финансијских расхода по основу инвестиционе активности**

	У хиљадама динара За период 01. јануар – 30. јун	
	2020.	2019.
Расходи камата	387	237
Негативне курсне разлике	1.867	5.123
Ефекти валутне клаузуле	2.576	10.630
Остали финансијски расходи	-	3
<b>Укупно</b>	<b>4.830</b>	<b>15.993</b>

**18. ПРИХОДИ ОД УСКЛАЂИВАЊА ВРЕДНОСТИ ПОТРАЖИВАЊА И ДРУГЕ ИМОВИНЕ КОЈА СЛУЖИ ЗА ОБАВЉАЊЕ ДЕЛАТНОСТИ**

	У хиљадама динара За период 01. јануар – 30. јун	
	2020.	2019.
Приходи од усклађивања вредности финансијских пласмана	181	149.989
Приходи од усклађивања вредности потраживања (Напомена 31)	306.435	194.651
<b>Укупно</b>	<b>306.616</b>	<b>344.640</b>

**19. РАСХОДИ ПО ОСНОВУ ОБЕЗВРЕЂЕЊА ПОТРАЖИВАЊА И ДРУГЕ ИМОВИНЕ КОЈА СЛУЖИ ЗА ОБАВЉАЊЕ ДЕЛАТНОСТИ**

	У хиљадама динара За период 01. јануар – 30. јун	
	2020.	2019.
Исправка вредности потраживања (Напомена 31)	1.031.773	564.831
Исправка вредности учешћа у капиталу (Напомена 31)	-	781
Расходи по основу обезвређења финансијских пласмана	26	111.942
<b>Укупно</b>	<b>1.031.799</b>	<b>677.554</b>

**НАПОМЕНЕ УЗ ПОЈЕДИНАЧНЕ ФИНАНСИЈСКЕ ИЗВЕШТАЈЕ**  
**30. јун 2020. године**
**20. ОСТАЛИ ПРИХОДИ**

	У хиљадама динара За период 01. јануар – 30. јун	
	2020.	2019.
Добици од продаје непокретности	6.171	5.248
Наплаћена отписана потраживања	7.112	1.502
Приходи од смањења обавеза	9	159
Остали непоменути приходи	7.253	7.254
<b>Укупно</b>	<b>20.545</b>	<b>14.163</b>

**21. ОСТАЛИ РАСХОДИ**

	У хиљадама динара За период 01. јануар – 30. јун	
	2020.	2019.
Губици по основу расхоровања и продаје	-	735
Остали непоменути расходи	38.097	16.763
<b>Укупно</b>	<b>38.097</b>	<b>17.498</b>

У оквиру позиције Остали непоменути расходи у укупном износу од 38.097 хиљада динара у првој половини 2020. године ( прва половина 2019. године: 16.763 хиљаде динара), део у износу од 10.554 хиљаде динара се односи на трошкове које Компанија плаћа Министарству рада, запошљавања, борачких и социјалних питања, а по члану 26. Закона о професионалној рехабилитацији и запошљавању особа са инвалидитетом ("Службени гласник РС", бр. 36/2009 и 32/2013), док се део у износу од 27.543 хиљаде динара односи на расходе саосигурања по основу техничког резултата, трошкове судских и парничних поступака, вансудских поравнања, казни, пенала и др.

**22. ЗАРАДА ПО АКЦИЈИ**

	У хиљадама динара За период 01. јануар – 30. јун	
	2020.	2019.
<b>Нето добитак (у хиљадама динара)</b>	<b>1.265.863</b>	<b>1.261.350</b>
<b>Просечан пондерисани број акција:</b>		
– Акцијски капитал	4.226.121	4.226.121
– Друштвени капитал	4.552.270	4.552.270
Укупан просечан пондерисан број акција	<b>8.778.391</b>	<b>8.778.391</b>
<b>Основна зарада по акцији - у динарима</b>	<b>144</b>	<b>144</b>

**НАПОМЕНЕ УЗ ПОЈЕДИНАЧНЕ ФИНАНСИЈСКЕ ИЗВЕШТАЈЕ**  
**30. јун 2020. године**
**23. ПРИХОДИ И РАСХОДИ У ОБАВЉАЊУ ПОСЛОВА ОБАВЕЗНОГ ОСИГУРАЊА МОТОРНИХ ВОЗИЛА ОД АУТООДГОВОРНОСТИ (АО) И ЗА ШТЕТЕ ПРИЧИЊЕНЕ ТРЕЋИМ ЛИЦИМА**

Законом о обавезном осигурању у саобраћају ("Службени гласник РС", бр. 51/2009, 78/2011, 101/2011, 93/2012 и 7/2013 – одлука УС), члан 45, прописана је максимална висина трошкова спровођења осигурања од аутоодговорности у односу на режијски додатак, као и мере које могу бити предузете у случају одступања од наведеног ограничења.

Трошкови спровођења осигурања од аутоодговорности су у првој половини 2020. године превазилазили режијски додатак за 373.972 хиљаде динара, што је за 24,46% ниже у односу на исти период претходне године када су наведени трошкови били већи од режијског додатка за 495.094 хиљаде динара. Друштво је током 2018, 2019. и 2020. године предузело низ активности на редуковању трошкова спровођења осигурања. Руководство Друштва сматра да ће се пуном даљом применом ових мера (ограничења) током 2020. године, доћи до потпуног годишњег усаглашавања трошкова спровођења осигурања од аутоодговорности са важећим законским прописима.

У првој половини 2020. године, провизија за продају АО полиса износила је 136.477 хиљада динара, односно 2,32% укупне фактурисане премије, што је у складу са чланом 45. Закона о обавезном осигурању у саобраћају, који предвиђа да ови трошкови не прелазе 5%.

	<b>У хиљадама динара</b>	
	<b>За период</b>	
	<b>01. јануар – 30. јун</b>	
	<b>2020.</b>	<b>2019.</b>
<i>Фактурисана премија</i>		
Бруто фактурисана техничка премија	4.702.498	4.878.150
Бруто фактурисан режијски додатак	1.073.194	1.110.464
Бруто фактурисана превентива	115.927	120.562
	<b>5.891.619</b>	<b>6.109.176</b>
Преносна премија и неистекли ризици	211.468	(26.451)
Остали приходи	1.951.770	2.249.136
<b>Укупни приходи</b>	<b>8.054.857</b>	<b>8.331.861</b>
<b>Расходи:</b>		
<i>Трошкови спровођења осигурања:</i>		
Провизија	(136.477)	(144.379)
Остали трошкови спровођења осигурања	(1.310.689)	(1.461.179)
	<b>(1.447.166)</b>	<b>(1.605.558)</b>
Разграничени трошкови прибаве – (смањење)/повећање	<b>(118.813)</b>	<b>(735.269)</b>
Остали расходи	(4.545.266)	(4.432.846)
<b>Укупни расходи</b>	<b>(6.111.245)</b>	<b>(6.773.673)</b>
<b>Укупна добит</b>	<b>1.943.612</b>	<b>1.558.188</b>

**НАПОМЕНЕ УЗ ПОЈЕДИНАЧНЕ ФИНАНСИЈСКЕ ИЗВЕШТАЈЕ**  
**30. јун 2020. године**
**24. НЕМАТЕРИЈАЛНА УЛАГАЊА (ИМОВИНА)**

Табела промена на нематеријалним улагањима током 2019. и прве половине 2020. године дата је у наставку:

	Лиценце и слична права	Остала немате- ријална улагања	У хиљадама динара		
			Софтвер	Немате- ријална улагања у припреми	УКУПНО
<b>НАБАВНА ВРЕДНОСТ</b>					
Стање - 1. јануар 2019. године	<b>582.313</b>	<b>2.276</b>	<b>862.029</b>	<b>189.415</b>	<b>1.636.033</b>
Повећања	-	-	-	6.072	6.072
Активирања	-	-	16.661	(16.661)	-
<b>Стање - 31. децембар 2019. године</b>	<b>582.313</b>	<b>2.276</b>	<b>878.690</b>	<b>178.826</b>	<b>1.642.105</b>
Повећања				4.825	4.825
Активирања			4.334	(4.334)	-
<b>Стање - 30. јун 2020. године</b>	<b>582.313</b>	<b>2.276</b>	<b>883.024</b>	<b>179.317</b>	<b>1.646.930</b>
<b>АКУМУЛИРАНА ИСПРАВКА ВРЕДНОСТИ</b>					
Стање - 1. јануар 2019. године	<b>523.280</b>	<b>2.276</b>	<b>854.312</b>	<b>178.826</b>	<b>1.558.694</b>
Амортизација	32.636	-	8.681	-	41.317
<b>Стање - 31. децембар 2019. године</b>	<b>555.916</b>	<b>2.276</b>	<b>862.993</b>	<b>178.826</b>	<b>1.600.011</b>
Амортизација	5.764		7.469		13.233
<b>Стање - 30. јун 2020. године</b>	<b>561.680</b>	<b>2.276</b>	<b>870.462</b>	<b>178.826</b>	<b>1.613.244</b>
<b>НЕОТПИСАНА (САДАШЊА) ВРЕДНОСТ НА ДАН:</b>					
- 31. децембра 2019. године	<b>26.397</b>	-	<b>15.697</b>	-	<b>42.094</b>
- 30. јуна 2020. године	<b>20.633</b>	-	<b>12.562</b>	<b>491</b>	<b>33.686</b>

**НАПОМЕНЕ УЗ ПОЈЕДИНАЧНЕ ФИНАНСИЈСКЕ ИЗВЕШТАЈЕ**  
**30. јун 2020. године**
**25. НЕКРЕТНИНЕ И ОПРЕМА КОЈЕ СЛУЖЕ ОБАВЉАЊУ ДЕЛАТНОСТИ**

Табела промена на рачунима некретнина и опреме током 2019. и прве половине 2020. године дата је у наставку:

	У хиљадама динара						УКУПНО
	Земљиште	Грађевински објекти	Опрема	Остала опрема	Опрема у припрем и и улагања на туђим непокрет- ностима	Аванси за некретнине и опрему	
<b>НАБАВНА ВРЕДНОСТ</b>							
<b>Стање - 1. јануар 2019. године</b>	<b>67.632</b>	<b>6.074.056</b>	<b>1.786.549</b>	<b>177.929</b>	<b>10.389</b>	<b>4.872</b>	<b>8.121.427</b>
Повећања	-	-	-	-	89.316	8.998	98.314
Активирање	-	40.624	39.523	19	(80.166)	-	-
Продаја	-	(12.338)	(147.843)	-	-	-	(160.181)
Расходовање и остала отуђења	-	-	(31.112)	-	-	-	(31.112)
Пренос са инвестиционих некретнина (Напомена 26)	-	18.412	-	-	-	-	18.412
Повећање по процени	7.869	214.259	-	-	-	-	222.128
Смањење по процени	(158)	(374.750)	-	-	-	-	(374.908)
<b>Стање - 31. децембар 2019. године</b>	<b>75.343</b>	<b>5.960.263</b>	<b>1.647.117</b>	<b>177.948</b>	<b>19.539</b>	<b>13.870</b>	<b>7.894.080</b>
Повећања	-	-	-	-	39.108	-	39.108
Активирање	-	14.655	12.756	-	(27.411)	-	-
Продаја	-	-	(22.742)	-	-	-	(22.742)
Остала смањења	-	-	-	-	-	(8.998)	(8.998)
<b>Стање - 30. јун 2020.</b>	<b>75.343</b>	<b>5.974.918</b>	<b>1.637.131</b>	<b>177.948</b>	<b>31.236</b>	<b>4.872</b>	<b>7.901.448</b>
<b>АКУМУЛИРАНА ИСПРАВКА ВРЕДНОСТИ</b>							
<b>Стање - 1. јануар 2019. године</b>	-	<b>217.280</b>	<b>1.537.075</b>	-	<b>383</b>	<b>4.872</b>	<b>1.759.610</b>
Амортизација	-	110.407	79.069	-	-	-	189.476
Продаја	-	(573)	(147.193)	-	-	-	(147.766)
Расходовање и остала отуђења	-	-	(30.687)	-	-	-	(30.687)
Смањење по процени	-	(327.114)	-	-	-	-	(327.114)
<b>Стање - 31. децембар 2019. године</b>	-	-	<b>1.438.264</b>	-	<b>383</b>	<b>4.872</b>	<b>1.443.519</b>
Амортизација	-	63.132	36.729	-	-	-	99.861
Продаја	-	-	(21.477)	-	-	-	(21.477)
<b>Стање - 30. јун 2020.</b>	-	<b>63.132</b>	<b>1.453.516</b>	-	<b>383</b>	<b>4.872</b>	<b>1.521.903</b>
<b>НЕОТПИСАНА (САДАШЊА) ВРЕДНОСТ НА ДАН:</b>							
<b>- 31. децембра 2019. године</b>	<b>75.343</b>	<b>5.960.263</b>	<b>208.853</b>	<b>177.948</b>	<b>19.156</b>	<b>8.998</b>	<b>6.450.561</b>
<b>- 30. јуна 2020. године</b>	<b>75.343</b>	<b>5.911.786</b>	<b>183.615</b>	<b>177.948</b>	<b>30.853</b>	-	<b>6.379.545</b>

Компанија је у току 2020. године извршила продају путничких аутомобила чија је бруто књиоводствена вредност износила 22.742 хиљаде динара.

**НАПОМЕНЕ УЗ ПОЈЕДИНАЧНЕ ФИНАНСИЈСКЕ ИЗВЕШТАЈЕ**  
**30. јун 2020. године**
**25. НЕКРЕТНИНЕ И ОПРЕМА КОЈЕ СЛУЖЕ ОБАВЉАЊУ ДЕЛАТНОСТИ (Наставак)**
*Фер вредност некретнина у власништву Компаније*

На дан 31. децембра 2019. године, земљиште и грађевински објекти Компаније исказани су по процењеној фер вредности. За потребе Компаније урађена је процена тржишне вредности непокретности, на дан 31. децембра 2019. године, евидентираних у пословним књигама. Привредно друштво "Vision Consulting" д.о.о. из Београда, као независни проценитељ који поседује адекватне квалификације и референце, извршио је процену вредности на основу склопљеног уговора од 8. октобра 2019. године.

*Фер вредност некретнина у власништву Компаније (Наставак)*

Процењена фер вредност непокретности извршена је применом тржишног и приносног приступа.

1. Приносни приступ – метод капитализације, као основни метод у процени објеката и метод дисконтованих новчаних токова за хотелске капацитете.
2. Тржишни приступ – метод упоредивих цена, као основни метод у процени земљишта и допунски метод у процени објеката. Изузетак представљају некретнине које су ван употребе или за којима не постоји потражња за закупом, где је тржишни приступ примењен као основна техника у процени.

**26. ИНВЕСТИЦИОНЕ НЕКРЕТНИНЕ**

	<b>У хиљадама динара</b>	
	<b>2020.</b>	<b>2019.</b>
<b>Стање - 1. јануар</b>	<b>3.056.717</b>	<b>3.056.717</b>
Повећања која су резултат стицања	7.155	18.740
Продаја и остала смањења	-	(29.813)
Пренос на некретнине које користи власник (Напомена 25)	-	(18.412)
Повећање по процени	-	198.552
Смањење по процени	-	(26.363)
<b>Стање – 30. јун 2020. / 31. децембар 2019.</b>	<b>3.206.576</b>	<b>3.199.421</b>

*Фер вредност инвестиционих некретнина*

На дан 31. децембра 2019. године, инвестиционе некретнине Компаније исказане су по процењеној фер вредности. За потребе Компаније урађена је процена тржишне вредности инвестиционих некретнина на дан 31. децембра 2019. године, евидентираних у пословним књигама. Привредно друштво "Vision Consulting" д.о.о. из Београда, као независни проценитељ који поседује адекватне квалификације и референце, извршио је процену вредности.

**НАПОМЕНЕ УЗ ПОЈЕДИНАЧНЕ ФИНАНСИЈСКЕ ИЗВЕШТАЈЕ**  
**30. јун 2020. године**
**27. ДУГОРОЧНИ ФИНАНСИЈСКИ ПЛАСМАНИ**

	30. јун 2020.			У хиљадама динара 31. децембар 2019.			
	У %	Бруто	Исправка вредности	Нето	Бруто	Исправка вредности	Нето
<b>Учешћа у капиталу зависних правних лица:</b>							
Дунав Ре а.д.о. Београд	88,41%	433.626	-	433.626	433.626	-	433.626
Дунав турист д.о.о. Златибор	66,82%	125.515	(125.515)	-	125.515	(125.515)	-
Дунав ауто д.о.о. Београд	100,00%	445.230	(126.163)	319.067	365.230	(126.163)	239.067
Дунав друштво за управљање добровољним пензијским фондом а.д. Београд	100,00%	229.470	-	229.470	229.470	-	229.470
Dunav Stockbroker а.д. Београд	100,00%	973.739	(286.794)	686.945	973.739	(286.794)	686.945
Дунав осигурање а.д. Бања Лука	8,40%	93.215	(34.626)	58.589	93.215	(34.626)	58.589
		<b>2.300.795</b>	<b>(573.098)</b>	<b>1.727.697</b>	<b>2.220.795</b>	<b>(573.098)</b>	<b>1.647.697</b>
<b>Учешћа у капиталу осталих правних лица</b>		<b>1.355.133</b>	<b>(1.039.010)</b>	<b>316.123</b>	<b>1.359.332</b>	<b>(1.043.209)</b>	<b>316.123</b>
<b>Инвестиције које се држе до доспећа:</b>							
Дугорочне државне хартије до вредности		<b>36.083</b>	-	<b>36.083</b>	<b>36.091</b>	-	<b>36.091</b>
<b>Депозити код банака</b>		<b>117.576</b>	-	<b>117.576</b>	<b>117.593</b>	-	<b>117.593</b>
<b>Остали дугорочни пласмани:</b>							
Дати депозити и кауције		3.735	(3.735)	-	3.735	(3.735)	-
Депозити за гаранције МКО		64.199	(64.199)	-	64.330	(64.330)	-
Остали дугорочни пласмани		6.012	(6.012)	-	6.012	(6.012)	-
		<b>73.946</b>	<b>(73.946)</b>	-	<b>74.077</b>	<b>(74.077)</b>	-
<b>Стање на дан</b>		<b>3.883.533</b>	<b>(1.686.054)</b>	<b>2.197.479</b>	<b>3.807.888</b>	<b>(1.690.384)</b>	<b>2.117.504</b>

**27.1. Учешћа у капиталу зависних правних лица**

Учешће Компаније у капиталу зависних правних лица на дан 30. јуна 2020. године износи 1.727.697 хиљада динара и више је за 80.000 хиљада динара у односу на 31. децембар 2019. године.

Компанија је, на основу сагласности Народне банке Србије и Агенције за осигурање депозита, у складу са одлукама Надзорног одбора Н бр. 66/18 од 23. маја 2018. године и Извршног одбора И бр. пов. 53/18 од 24. маја 2018. године, 31. јануара 2020. године извршила докапитализацију зависног правног лица "Дунав ауто" д.о.о. Београд, у износу од 80.000 хиљада динара.



**НАПОМЕНЕ УЗ ПОЈЕДИНАЧНЕ ФИНАНСИЈСКЕ ИЗВЕШТАЈЕ**  
**30. јун 2020. године**
**27. ДУГОРОЧНИ ФИНАНСИЈСКИ ПЛАСМАНИ (Наставак)**
**27.2. Учешћа у капиталу осталих правних лица**

У наредној табели је приказано учешће у капиталу осталих правних лица, по емитентима:

	30. јун 2020.			У хиљадама динара 31. децембар 2019.		
	Бруто	Исправка	Нето	Бруто	Исправка	Нето
		вредности			вредности	
Телеком Србија а.д. Београд	4	-	4	4	-	4
Акционарски фонд а.д. Београд	5	-	5	5	-	5
Yuhor - Export ад, Јагодина	101	(52)	49	101	(52)	49
Удружење осигуравача Србије	127	-	127	127	-	127
Београдска берза ад	1.224	-	1.224	1.224	-	1.224
ХК Слободна зона ад Београд	8.381	-	8.381	8.381	-	8.381
РТЦ "Шабац" ад Шабац	53.857	(10.624)	43.233	53.857	(10.624)	43.233
МТС банка	580.627	(317.527)	263.100	580.627	(317.527)	263.100
Остали - нето вредност нула	710.807	(710.807)	-	715.006	(715.006)	-
	<b>1.355.133</b>	<b>(1.039.010)</b>	<b>316.123</b>	<b>1.359.332</b>	<b>(1.043.209)</b>	<b>316.123</b>

Учешће у капиталу осталих правних лица на дан 30. јуна 2020. године је непромењено у односу на дан 31. децембра 2019. године и износи 316.123 хиљаде динара. У току 2020. године, Компанија је извршила продају учешћа у капиталу у укупном износу 4.199 хиљада динара (Напомена 31).

**27.3. Инвестиције које се држе до доспећа**

Инвестиције које се држе до доспећа обухватају дугорочне државне хартије од вредности чија књиговодствена вредност на дан 30. јуна 2020. године износи 36.083 хиљаде динара, као што је приказано у следећој табели:

Датум доспећа	Купонска стопа	30. јун 2020.			У хиљадама динара 31. децембар 2019.		
		Номинална вредност	Валута	Књиговодствена вредност	Номинална вредност	Валута	Књиговодствена на вредност
16.02.2026	5,85%	300.000	EUR	36.083	300.000	EUR	36.091
		<b>300.000</b>	<b>EUR</b>	<b>36.083</b>	<b>300.000</b>	<b>EUR</b>	<b>36.091</b>

**27.4. Дугорочни депозити код банака**

Депозити код банака исказани у оквиру дугорочних финансијских пласмана на дан 30. јуна 2020. године износе 117.576 хиљада динара и односе се на девизне депозите укупне вредности од 1 (један) милион евра који доспевају 5. фебруара 2022. године.

**28. ОСТАЛА ДУГОРОЧНА СРЕДСТВА**

Компанија је део потраживања са доспећем дужим од годину дана у односу на дан биланса стања у износу од 297.968 хиљада динара класификовала на позицији Остала дугорочна средства које се односи на потраживање од Републике Србије по Уговору о регулисању међусобних односа бр. 68409 од 21. марта 2019. године, по којем трећа рата у наведеном износу доспева 30. јуна 2021. године. Друга рата у истом износу је доспела и наплаћена 30. јуна 2020. године (Напомена 29).

**НАПОМЕНЕ УЗ ПОЈЕДИНАЧНЕ ФИНАНСИЈСКЕ ИЗВЕШТАЈЕ**  
**30. јун 2020. године**
**29. ПОТРАЖИВАЊА**

	30. јун 2020.			31. децембар 2019.		
	Бруто	Исправка	Нето	Бруто	Исправка	Нето
		вредности			вредности	
<i>Потраживања по основу:</i>						
Премије животних осигурања	419.333	(149.568)	269.765	465.458	(145.364)	320.094
Премије неживотних осигурања	9.018.333	(4.703.191)	4.315.142	7.522.723	(4.133.595)	3.389.128
Премије саосигурања	299.461	(17.966)	281.495	303.600	(14.635)	288.965
Учешћа у накнади штета у земљи	50.677	(1.147)	49.530	157.605	(3.610)	153.995
Провизије из послова саосигурања и реосигурања	28.844	-	28.844	30.413	-	30.413
Права на регрес у земљи	1.770.816	(1.607.407)	163.409	1.621.678	(1.544.164)	77.514
Права на регрес у иностранству	332	(332)	-	482	(444)	38
Услужна ликвидација и исплата штета	27.383	(12.416)	14.967	21.753	(12.848)	8.905
Дати аванси за штете из осигурања и остали дати аванси	493.566	(290.806)	202.760	379.835	(290.806)	89.029
Потраживања од повезаних правних лица (Напомена 48)	24.883	(24.883)	-	37.420	(37.420)	-
Камате из основа осигурања	690.272	(690.891)	(619)	648.968	(648.968)	-
Потраживања за остале камате	118.213	(117.916)	297	140.496	(140.479)	17
Потраживања од запослених	2.008	(1.169)	839	44.652	(1.169)	43.483
Остала потраживања	2.338.994	(2.217.036)	121.958	2.705.795	(2.362.363)	343.432
<b>Стање на дан</b>	<b>15.283.115</b>	<b>(9.834.728)</b>	<b>5.448.387</b>	<b>14.080.878</b>	<b>(9.335.865)</b>	<b>4.745.013</b>

Потраживања по основу премије неживотних осигурања на дан 30. јуна 2020. године исказана након исправке вредности у износу од 4.315.142 хиљаде динара представљају 79,20% укупних потраживања на тај дан (31. децембар 2019. године: 3.389.128 хиљада динара или 71,43%).

Остала потраживања нето су у односу на крај претходне године умањена за 221.474 хиљаде динара што је највећим делом последица затварања потраживања по Уговору о регулисању међусобних односа бр. 68409 од 21. марта 2019. године са Републиком Србијом. Компанија је на дан 31. децембра 2019. године имала евидентирана потраживања од Републике Србије приказана на позицији осталих потраживања у укупном износу 297.968 хиљада динара која су наплаћена 30. јуна 2020. године (Напомена 28).

**29.1. Потраживања према рочности доспећа (у бруто износу)**

		У хиљадама динара						
		Премија осигурања	Премија саосигурања	Учешће у накнади штета	Регреси	Камата	Остала потраживања	Укупно
<b>Недоспело</b>	31.12.2019	3.492.623	258.830	133.970	71.419	21.902	56.100	4.034.844
	30.06.2020	3.899.248	257.792	41.693	86.835	6.712	43.945	4.336.225
<b>0 - 60</b>	31.12.2019	619.934	25.598	6.220	41.026	29.399	165.764	887.941
	30.06.2020	652.967	17.376	2.564	47.372	4.371	34.988	759.638
<b>60 - 90</b>	31.12.2019	160.764	4.537	13.806	12.843	12.102	13.919	217.971
	30.06.2020	202.455	3.553	168	19.628	20.773	39.869	286.446
<b>90 и више</b>	31.12.2019	3.714.860	14.635	3.609	1.496.872	726.061	2.984.085	8.940.122
	30.06.2020	4.682.996	20.740	6.252	1.617.313	776.629	2.796.876	9.900.806
<b>УКУПНО</b>	31.12.2019	7.988.181	303.600	157.605	1.622.160	789.464	3.219.868	14.080.878
	30.06.2020	9.437.666	299.461	50.677	1.771.148	808.485	2.915.678	15.283.115

**НАПОМЕНЕ УЗ ПОЈЕДИНАЧНЕ ФИНАНСИЈСКЕ ИЗВЕШТАЈЕ**  
**30. јун 2020. године**
**30. ФИНАНСИЈСКИ ПЛАСМАНИ**

	30. јун 2020.			У хиљадама динара 31. децембар 2019.		
	Бруто	Исправка вредности	Нето	Бруто	Исправка вредности	Нето
	<b>Финансијска средства расположива за продају:</b>					
Дужничке хартије од вредности	21.952.707	(230.466)	21.722.241	18.177.571	(64.320)	18.113.251
Власничке хартије од вредности	983.059	(351.844)	631.215	1.329.864	(351.843)	978.021
	<b>22.935.766</b>	<b>(582.310)</b>	<b>22.353.456</b>	<b>19.507.435</b>	<b>(416.163)</b>	<b>19.091.272</b>
<b>Финансијска средства која се исказују по фер вредности кроз биланс успеха:</b>						
Дужничке хартије од вредности	1.054.735	(42.727)	1.012.008	1.024.031	(22.678)	1.001.353
Власничке хартије од вредности	549.345	(319.220)	230.125	528.415	(248.957)	279.458
Остале хартије од вредности	190.207	-	190.207	155.729	-	155.729
	<b>1.794.287</b>	<b>(361.947)</b>	<b>1.432.340</b>	<b>1.708.175</b>	<b>(271.635)</b>	<b>1.436.540</b>
<b>Краткорочни депозити код банака</b>	<b>5.373.457</b>	<b>-</b>	<b>5.373.457</b>	<b>6.842.047</b>	<b>-</b>	<b>6.842.047</b>
<b>Остали краткорочни финансијски пласмани:</b>						
Корпоративне обвезнице	1.022.091	(1.022.091)	-	1.022.272	(1.022.272)	-
Остало	193.149	(16.399)	176.750	193.149	(16.399)	176.750
	<b>1.215.240</b>	<b>(1.038.490)</b>	<b>176.750</b>	<b>1.215.421</b>	<b>(1.038.671)</b>	<b>176.750</b>
<b>Стање на дан</b>	<b>31.318.750</b>	<b>(1.982.747)</b>	<b>29.336.003</b>	<b>29.273.078</b>	<b>(1.726.469)</b>	<b>27.546.609</b>

Финансијски пласмани на дан 30. јуна 2019. године бележе повећање од 1.789.394 хиљаде динара, односно 6,50% у односу на 31. децембар 2019. године, што је највећим делом последица улагања у државне хартије од вредности.

**НАПОМЕНЕ УЗ ПОЈЕДИНАЧНЕ ФИНАНСИЈСКЕ ИЗВЕШТАЈЕ**  
**30. јун 2020. године**
**30. ФИНАНСИЈСКИ ПЛАСМАНИ (Наставак)**
**30.1. Финансијска средства расположива за продају**

У наредној табели је приказан преглед државних хартија од вредности класификованих као Финансијска средства расположива за продају - **дужничке хартије од вредности** на дан 30. јуна 2020 и 31. децембра 2019. године:

Датум доспећа	Купонска стопа	30. јун 2020.			У хиљадама динара 31. децембар 2019.		
		Номинална вредност (У хиљадама)	Валута	Књиговодствена вредност	Номинална вредност (У хиљадама)	Валута	Књиговодствена вредност
23.06.2020.	2,00%	-	-	-	447	EUR	53.447
12.09.2021.	2,50%	660	EUR	80.993	660	EUR	80.678
02.06.2022.	2,50%	843	EUR	97.795	843	EUR	98.669
24.07.2022.	2,25%	436	EUR	53.274	436	EUR	52.927
13.06.2025.	2,50%	1.000	EUR	123.280	1.000	EUR	125.622
27.05.2026.	3,50%	6.026	EUR	797.144	6.026	EUR	778.620
17.03.2027.	3,50%	1.550	EUR	204.092	1.550	EUR	208.588
28.03.2028.	3,50%	838	EUR	106.371	838	EUR	109.435
21.10.2031.	3,75%	2.313	EUR	312.072	2.313	EUR	273.886
28.02.2032.	2,00%	1.311	EUR	157.150	-	-	-
08.09.2032.	3,75%	3.327	EUR	483.620	3.327	EUR	471.979
05.04.2020.	4,50%	-	-	-	1.660.660	РСД	1.727.734
22.04.2021.	-	865.500	РСД	854.021	-	-	-
17.01.2022.	3,75%	5.541.920	РСД	5.764.299	5.541.920	РСД	5.928.865
07.05.2022.	1,70%	402.340	РСД	400.449	-	-	-
25.01.2023.	4,50%	3.438.040	РСД	3.706.549	3.438.040	РСД	3.827.775
06.04.2023.	2,00%	2.357.040	РСД	2.359.154	-	-	-
21.07.2023.	5,75%	1.876.750	РСД	2.173.332	1.876.750	РСД	2.142.348
30.07.2025.	3,00%	703.470	РСД	726.443	-	-	-
11.01.2026.	4,50%	1.628.900	РСД	1.804.591	1.448.190	РСД	1.650.243
08.02.2028.	5,88%	458.970	РСД	556.128	458.970	РСД	582.435
20.08.2032.	4,50%	876.590	РСД	961.484	-	-	-
		<b>18.304</b>	<b>EUR</b>		<b>17.440</b>	<b>EUR</b>	
		<b>18.149.520</b>	<b>РСД</b>	<b>21.722.241</b>	<b>14.424.530</b>	<b>РСД</b>	<b>18.113.251</b>

Дужничке хартије од вредности у оквиру позиције Финансијска средства расположива за продају бележе раст на дан 30. јуна 2020. године у односу на крај 2019. године у нето износу од 3.608.990 хиљада динара, односно за 19,92%, што је углавном последица пласирања слободних средстава у ове хартије од вредности. Током првих шест месеци 2020. године наплаћене су државне ХоВ о доспећу чија је књиговодствена вредност на дан 31. децембра 2019. године износила 1.781.181 хиљаду динара. Компанија је, у посматраном периоду наведена наплаћена средства, као и додатна средства из текућих прилива, инвестирала у куповину државних ХоВ чија књиговодствена вредност на дан 30. јуна 2020. године износи 5.658.900 хиљада динара, а део промене вредности поменутих ХоВ односи се и на усклађивање вредности на дан билансирања.

Финансијска средства расположива за продају - **власничке хартије од вредности** обухватају акције Комерцијалне банке а.д. Београд, чија књиговодствена нето вредност на дан 30. јуна 2020. године износи 631.215 хиљада динара, што представља смањење у односу на крај претходне године за 346.806 хиљада динара, односно 35,46%. Наведено смањење је последица смањења вредности акција Комерцијалне банке а.д. Београд које Компанија поседује у портфолију због пада њихове цене на берзи. Цена акција Комерцијалне банке а.д. Београд на Београдској берзи је на дан 31. децембра 2019. године износила 3.370 динара по акцији, док је 30. јуна 2020. године износила 2.175 динара по акцији.

**НАПОМЕНЕ УЗ ПОЈЕДИНАЧНЕ ФИНАНСИЈСКЕ ИЗВЕШТАЈЕ**  
**30. јун 2020. године**
**30. ФИНАНСИЈСКИ ПЛАСМАНИ (Наставак)****30.2. Финансијска средства која се исказују по фер вредности кроз биланс успеха**

**Дужничке хартије од вредности** у оквиру позиције Финансијска средства која се исказују по фер вредности кроз биланс успеха бележе раст на дан 30. јуна 2020. године у односу на крај 2019. године у нето износу од 10.655 хиљада динара, односно за 1,06%, што је последица процене вредности државних хартија од вредности.

У наредној табели је приказан преглед државних хартија од вредности класификованих као финансијска средства која се исказују по фер вредности кроз биланс успеха, на дан 30. јуна 2020. и 31. децембра 2019. године:

Датум доспећа	Купонска стопа	30. јун 2019.			У хиљадама динара 31. децембар 2019.		
		Номинална вредност	Валута	Књиговодствена вредност	Номинална вредност	Валута	Књиговодствена вредност
22.10.2020.	8,00%	941.400	РСД	1.012.008	941.400	РСД	1.001.353
		<b>941.400</b>	<b>РСД</b>	<b>1.012.008</b>	<b>941.400</b>	<b>РСД</b>	<b>1.001.353</b>

**Власничке хартије од вредности** у оквиру позиције Финансијска средства која се исказују по фер вредности кроз биланс успеха обухватају акције којима се тргује чија нето књиговодствена вредност на дан 30. јуна 2020. године износи 230.125 хиљада динара и бележе смањење у односу на крај 2019. године у нето износу од 49.333 хиљада динара, односно 17,65%. Смањење вредности је последица пада вредности акција на берзи. Компанија је током 2020. године купила укупно 28.348 акција емитента НИС а.д. Нови Сад и 790 акција емитента Металац а.д. Горњи Милановац.

У наредној табели су приказане власничке хартије од вредности - финансијска средства која се исказују по фер вредности кроз биланс успеха, по емитентима:

	30. јун 2020.			У хиљадама динара 31. децембар 2019.		
	Бруто	Исправка вредности		Бруто	Исправка вредности	
		Нето	Нето		Нето	Нето
Енергопројект холдинг а.д.						
Београд	10.934	(7.310)	3.624	10.934	(5.822)	5.112
НИС а.д. Нови Сад	303.703	(78.993)	224.710	284.421	(10.377)	274.044
Аеродром "Никола Тесла" а.д.						
Београд	2	(1)	1	2	(1)	1
Металац а.д. Горњи Милановац	1.949	(159)	1.790	301	-	301
Остали - нето вредност нула	232.757	(232.757)	-	232.757	(232.757)	-
<b>Стање на дан</b>	<b>549.345</b>	<b>(319.220)</b>	<b>230.125</b>	<b>528.415</b>	<b>(248.957)</b>	<b>279.458</b>

**Остале хартије од вредности** у оквиру позиције Финансијска средства која се исказују по фер вредности кроз биланс успеха обухватају инвестиционе јединице које је Компанија преко отвореног инвестиционог фонда "КомБанк Новчани фонд", у складу са Одлуком Извршног одбора Компаније о купопродаји инвестиционих јединица инвестиционих фондова, а њихово стање је приказано у наредној табели:

Инвестициони фонд	Број инвестиционих јединица	Вредност инвестиционих јединица	У хиљадама динара	
			30. јун 2020.	31. децембар 2019.
КомБанк Новчани фонд - РСД	135.267,35273	1.406,15412	190.207	155.729
<b>Стање на дан</b>			<b>190.207</b>	<b>155.729</b>

**НАПОМЕНЕ УЗ ПОЈЕДИНАЧНЕ ФИНАНСИЈСКЕ ИЗВЕШТАЈЕ**  
**30. јун 2020. године**
**30. ФИНАНСИЈСКИ ПЛАСМАНИ (Наставак)****30.3. Краткорочни депозити код банака**

Краткорочни депозити код банака, који на дан 30. јуна 2020. године износе 5.373.457 хиљада динара, бележе смањење вредности у износу од 1.468.590 хиљада динара, односно 21,46% у односу на крај 2019. године, што је последица доспећа и делимичног распоређивања у друге видове улагања.

Каматне стопе по којима су орочени депозити на дан 30. јуна 2020. године крећу се у распону од 1,80% до 2,90% годишње за динарске депозите, зависно од износа депозита и рока доспећа, док се стопе за девизне депозите крећу у распону од 0,85% до 1,20% годишње.

**30.4. Остали краткорочни финансијски пласмани**

Компанија има потраживања по основу корпоративних обвезница (Пупин Телеком а.д. Београд; Интеркомерц а.д. Београд; Котекс д.о.о. Сурчин; Концерн Фармаком д.о.о. Шабац; WEG Tehnology д.о.о. Београд; МВМ Моторс д.о.о. Београд), чија бруто књиговодствена вредност на дан 30. јуна 2020. године износи 1.022.091 хиљаду динара (31. децембар 2019. године: 1.022.272 хиљаде динара), а које су у пословним књигама у потпуности исправљена.

Поједини емитенти су у стечају (Концерн Фармаком д.о.о. Шабац; WEG Tehnology д.о.о. Београд) и Компанија је потраживања пријавила у стечајну масу и она су у целости призната, док је код неких емитената покренут поступак реорганизације путем Унапред припремљеног плана реорганизације - УППР (Котекс д.о.о. Сурчин) или је УППР усвојен и правоснажан (Пупин Телеком а.д. Београд; Интеркомерц а.д. Београд,).

**31. СТРУКТУРА ИСПРАВКЕ ВРЕДНОСТИ ДУГОРОЧНИХ И КРАТКОРОЧНИХ ФИНАНСИЈСКИХ ПЛАСМАНА И ПОТРАЖИВАЊА**

У наредном прегледу дата је табела кретања на рачунима исправке вредности дугорочних и краткорочних финансијских пласмана и потраживања током прве половине 2020. и током 2019. године:

Исправка вредности	У хиљадама динара			
	Учешћа у капиталу зависних правних лица (Напомена 27)	Учешћа у капиталу осталих правних лица (Напомена 27)	Потраживања (Напомена 29)	Финансијски пласмани (Напомена 30)
<b>Стање - 1. јануар 2019. године</b>	<b>573.098</b>	<b>1.052.422</b>	<b>9.946.864</b>	<b>2.014.823</b>
Додатна исправка вредности	-	781	1.312.648	26.760
Наплаћена исправљена потраживања	-	-	(1.447.201)	(99.125)
Искњижавање исправке вредности	-	(9.994)	(476.446)	(159.461)
Продаја инструмената	-	-	-	(135.889)
Вредновање хартија од вредности преко капитала	-	-	-	79.361
<b>Стање - 31. децембар 2019. године</b>	<b>573.098</b>	<b>1.043.209</b>	<b>9.335.865</b>	<b>1.726.469</b>
Додатна исправка вредности (Напомена 19 и 14)	-	-	1.031.773	90.312
Наплаћена исправљена потраживања (Напомена 18)	-	-	(306.435)	(17.744)
Искњижавање исправке вредности	-	-	(226.475)	-
Продаја инструмената (Напомена 27.2)	-	(4.199)	-	-
Вредновање хартија од вредности преко капитала	-	-	-	183.710
<b>Стање - 30. јун 2020. године</b>	<b>573.098</b>	<b>1.039.010</b>	<b>9.834.728</b>	<b>1.982.747</b>

**НАПОМЕНЕ УЗ ПОЈЕДИНАЧНЕ ФИНАНСИЈСКЕ ИЗВЕШТАЈЕ**  
**30. јун 2020. године**
**32. ГОТОВИНСКИ ЕКВИВАЛЕНТИ И ГОТОВИНА**

	У хиљадама динара	
	30. јун 2020.	31. децембар 2019.
Текући рачуни - животна осигурања	78.269	32.537
Текући рачуни - неживотна осигурања	2.395.761	1.404.102
Девизни рачуни - животна осигурања	124.118	193.298
Девизни рачуни - неживотна осигурања	192.272	278.661
Чекови	54.590	42.788
Остала новчана средства	6.301	6.301
<b>Стање на дан</b>	<b>2.851.311</b>	<b>1.957.687</b>

**33. АКТИВНА ВРЕМЕНСКА РАЗГРАНИЧЕЊА**

	У хиљадама динара	
	30. јун 2020.	31. децембар 2019.
Разграничени трошкови прибаве осигурања	2.486.743	2.560.160
Друга активна временска разграничења	89.110	56.513
<b>Стање на дан</b>	<b>2.575.853</b>	<b>2.616.673</b>

**33.1. Разграничени трошкови прибаве осигурања**

Компанија врши разграничење трошкова прибаве у сразмери учешћа преносне премије у укупној бруто премији осигурања, појединачно по свим законским врстама осигурања.

На дан 30. јуна 2020. године извршено је разграничење трошкова прибаве у укупном износу од 2.486.743 хиљаде динара (31. децембар 2019. године 2.560.160 хиљада динара).

Кретање на рачуну разграничених трошкова прибаве осигурања у току године приказано је како следи:

	У хиљадама динара	
	2020.	2019.
<b>Стање разграничених трошкова прибаве на дан 1. јануара</b>	<b>2.560.160</b>	<b>3.142.109</b>
Трошкови прибаве пре разграничења	2.738.469	5.910.380
Трошкови прибаве после разграничења (Напомена 15)	(2.811.886)	(6.492.329)
<b>Стање на дан 30. јуна 2020. / 31. децембра 2019.</b>	<b>2.486.743</b>	<b>2.560.160</b>

**НАПОМЕНЕ УЗ ПОЈЕДИНАЧНЕ ФИНАНСИЈСКЕ ИЗВЕШТАЈЕ**  
**30. јун 2020. године**
**34. ТЕХНИЧКЕ РЕЗЕРВЕ КОЈЕ ПАДАЈУ НА ТЕРЕТ САОСИГУРАВАЧА, РЕОСИГУРАВАЧА И РЕТРОЦЕСИОНАРА**

	У хиљадама динара	
	30. јун 2020.	31. децембар 2019.
Резерве за преносне премије које падају на терет саосигуравача и реосигуравача	1.574.878	1.190.770
Резервисане штете које падају на терет саосигуравача и реосигуравача:		
- пријављене, неликвидиране штете	702.884	661.183
- настале непријављене штете	59.876	52.309
- учешће реосигуравача у штетама из примљених саосигурања	1.497	1.200
	<u>764.257</u>	<u>714.692</u>
Остале техничке резерве које падају на терет саосигуравача и реосигуравача	3.695	3.002
<b>Стање на дан</b>	<b><u>2.342.830</u></b>	<b><u>1.908.464</u></b>

**35. КАПИТАЛ И РЕЗЕРВЕ**

	У хиљадама динара	
	30. јун 2020.	31. децембар 2019.
Основни и остали капитал	5.853.775	5.853.775
Ревалоризационе резерве	2.999.340	2.999.340
Нереализовани добици	1.862.278	1.795.948
Нереализовани губици	(1.003.471)	(460.463)
<i>Нераспоређена добит:</i>	3.632.880	3.437.163
Нераспоређени добитак ранијих година	2.367.017	435.347
Нераспоређени добитак текуће године	1.265.863	3.001.816
<b>Стање на дан</b>	<b><u>13.344.802</u></b>	<b><u>13.625.763</u></b>

Исказан добитак у 2019. години у износу од 3.001.816 хиљада динара односи се на добитак неживотних осигурања у износу од 2.955.477 хиљада динара и добитак животних осигурања у износу од 46.339 хиљада динара (Напомена 46).

Добитак у првој половини 2020. године у износу од 1.265.863 хиљаде динара односи се на добитак неживотних осигурања у износу од 1.124.606 хиљада динара и добитак животних осигурања у износу од 141.257 хиљада динара (Напомена 46).

Компанија је на основу Одлуке Скупштине акционара о расподели добити за 2019. годину и исплати дивиденде, С бр. 8/20 од 27. априла 2020. године извршила расподелу добитка неживотних осигурања из 2019. године у износу од 2.955.477 хиљада динара на следећи начин:

- за исплату дивиденде акционарима Компаније у укупном бруто износу од 1.030.758 хиљада динара, односно у бруто износу од 117,42 динара по акцији; и
- преостали део добитка у износу од 1.924.719 хиљада динара задржан је као нераспоређена добит.

Добитак Компаније по основу животног осигурања у износу од 46.339 хиљада динара за 2019. годину распоређен је на следећи начин:

- 85% добитка по основу животног осигурања, односно 39.388 хиљада динара приписано је осигураницима у складу са Правилником о критеријумима и начину обрачунавања математичке резерве животних осигурања ("Службени лист Компаније", бр. 18/2016, Напомена 36); и
- 15%, односно 6.951 хиљаду динара задржано је као нераспоређена добит.



**НАПОМЕНЕ УЗ ПОЈЕДИНАЧНЕ ФИНАНСИЈСКЕ ИЗВЕШТАЈЕ**  
**30. јун 2020. године**

**35. КАПИТАЛ И РЕЗЕРВЕ (Наставак)**

Дивиденда је акционарима Компаније исплаћена дана 2. јула 2020. године на следећи начин:

- Републици Србији дивиденда је исплаћена директном уплатом на рачун буџета, у складу са инструкцијама Управе за трезор; и
- свим осталим акционарима Компаније дивиденда је уплаћена преко Централног регистра хартија од вредности, односно на новчане рачуне преко чланова Централног регистра хартија од вредности код којих акционари имају отворене власничке рачуне хартија од вредности.

Акцијски капитал Компаније који је у друштвеном власништву чини 51,86% основног капитала Компаније, односно 4.552.270 акција, а дивиденда која припада друштвеном капиталу и која за 2019. годину износи од 534.528 хиљада динара се води као обавеза Компаније у пословним књигама (Напомена 38.1), док се не утврди коначан статус друштвеног капитала.

**35.1. Основни и остали капитал**

	У хиљадама динара	
	30. јун 2020.	31. децембар 2019.
Акцијски капитал	2.754.874	2.754.874
Друштвени капитал	2.967.480	2.967.480
<b>Укупно основни капитал</b>	<b>5.722.354</b>	<b>5.722.354</b>
Остали капитал	131.421	131.421
<b>Стање на дан</b>	<b>5.853.775</b>	<b>5.853.775</b>

У пословној 2004. години, Компанија је извршила хомогенизацију номиналне вредности акцијског капитала, односно претварање дела ревалоризационих резерви у основни капитал. Комисија за хартије од вредности је својим Решењима бр. 4/0-29-1487/6-04 односно бр. 4/0-23-1615/3-04 од 14. децембра 2004. године дала одобрење за издавање хартија од вредности ради замене постојећих акција због промене њихове номиналне вредности, односно одобрење за издавање акција ради претварања резерви у основни капитал.

Након спроведених промена, акцијски капитал Компаније на дан 31. децембра 2004. године састојао се од 259.179 обичних акција појединачне номиналне вредности од 1.210 динара, док је друштвени капитал исказан кроз 4.552.270 обрачунских акција номиналне вредности 1.210 динара по акцији.

У пословној 2014. години, Скупштина акционара Компаније је на Ванредној седници одржаној 12. децембра 2014. године донела Одлуку о издавању обичних акција II РС емисије ради повећања основног капитала без објављивања проспекта. Сходно одлуци, Компанија је издала 3.966.942 комада обичних акција II РС емисије појединачне номиналне вредности од 1.210,00 динара, односно у укупном обиму од 4.799.999.820 динара.

Намена средстава прикупљених издавањем ове емисије акција је повећање основног капитала Компаније ради реализације развојних планова и јачања конкурентске позиције на тржишту. Акције II РС емисије понуђене су једном купцу, квалификованом инвеститору, Републици Србији, без објављивања проспекта.

**НАПОМЕНЕ УЗ ПОЈЕДИНАЧНЕ ФИНАНСИЈСКЕ ИЗВЕШТАЈЕ**  
**30. јун 2020. године**
**37. КАПИТАЛ И РЕЗЕРВЕ (Наставак)****37.1. Основни и остали капитал (Наставак)**

Докапитализација Компаније (уплата средстава од стране Републике Србије) извршена је 26. децембра 2014. године на основу Закључка Владе Републике Србије 05 бр. 401-16168/2014 од 25. децембра 2014. године, а акције II емисије су уписане у Централном регистру хартија од вредности дана 26. децембра 2014. године, након чега је стање акцијског капитала Републике Србије у акцијском капиталу Компаније на дан 31. децембра 2014. године следеће:

<u>Емисија обичних акција</u>	<u>Укупан број акција</u>	<u>Номинална вредност једне акције 31. децембра 2014.</u>	<u>Укупна номинална вредност 31. децембра 2014. У динарима</u>
Прва емисија	9.513	1.210,00	11.510.730
Друга емисија	3.966.942	1.210,00	4.799.999.820
<b>Укупно</b>	<b>3.976.455</b>	<b>1.210,00</b>	<b>4.811.510.550</b>

Након спроведених промена, акцијски капитал Компаније на дан 31. децембра 2014. године је износио 5.113.606 хиљада динара и састојао се од 4.226.121 обичне акције појединачне номиналне вредности од 1.210 динара, док је друштвени капитал износио 5.508.247 хиљада динара исказан кроз 4.552.270 обрачунских акција номиналне вредности 1.210 динара по акцији.

Скупштина Компаније је на редовној седници одржаној 29. априла 2015. године донела Одлуку о покрићу губитка и смањењу основног капитала ради покрића губитка смањењем номиналне вредности акција, С бр. 8/15. Смањење основног капитала извршено је, у складу са чланом 321. Закона о привредним друштвима, смањењем номиналне вредности обичних акција са 1.210,00 динара по акцији на вредност од 651,89 динара по акцији, чиме је вредност акцијског капитала смањена за 2.358.733 хиљаде динара, а вредност друштвеног капитала је смањена за 2.540.767 хиљада динара. Акционари исте класе у спровођењу поступка смањења основног капитала Компаније имају исти третман, који се обезбеђује сразмерним смањењем вредности њихових акција.

Након извршеног смањења капитала у априлу 2015. године, основни капитал Компаније износи 5.722.354 хиљаде динара, од чега акцијски капитал износи 2.754.874 хиљаде динара, а друштвени капитал износи 2.967.480 хиљада динара. У конкретном случају, смањење основног капитала Компаније нема за последицу промену нето имовине Компаније, па се на ово смањење капитала не примењују одредбе из члана 319. Закона о привредним друштвима у погледу заштите поверилаца.

Компанија је извршила регистрацију наведене Одлуке о смањењу капитала у Агенцији за привредне регистре о чему је добила Решење бр. БД 57930/2015 од 3. јула 2015. године, а у Централном регистру хартија од вредности смањење акцијског капитала је извршено 12. августа 2015. године.

**НАПОМЕНЕ УЗ ПОЈЕДИНАЧНЕ ФИНАНСИЈСКЕ ИЗВЕШТАЈЕ**  
**30. јун 2020. године**
**35. КАПИТАЛ И РЕЗЕРВЕ (Наставак)**
**35.1. Основни и остали капитал (Наставак)**

На дан 30. јуна 2020. године акцијски капитал Компаније (књиговодствена вредност) у износу од 2.754.874 хиљаде динара (31. децембар 2019. године: 2.754.874 хиљаде динара) налазио се у поседу укупно 3.384 акционара, од којих су 3.223 физичка лица, 143 правна лица, укључујући и Републику Србију, а 18 су кастоди лица (31. децембар 2019. године: укупно 3.384 акционара, од којих су 3.226 физичка лица, 141 правна лица, укључујући и Републику Србију, а 17 су кастоди лица).

Структура акцијског капитала на дан 30. јуна 2020. и 31. децембар 2019. године била је следећа:

Акционар	30. јун 2020.			31. децембар 2019.		
	% учешћа	Број акција	у хиљадама динара	% учешћа	Број акција	у хиљадама динара
Република Србија	94,09%	3.976.455	2.592.124	94,09%	3.976.455	2.592.124
Комерцијална банка а.д. Београд	0,62%	26.207	17.084	0,62%	26.207	17.084
Utma Commerce д.о.о. Београд	0,41%	17.493	11.403	0,41%	17.493	11.403
АМС осигурање а.д.о. Београд	0,35%	14.600	9.517	0,35%	14.600	9.517
Prudence Capital а.д. Београд	0,21%	8.720	5.684	0,21%	8.720	5.684
Рударско топионичарски басен Бор	0,18%	7.709	5.025	0,18%	7.709	5.025
Радовић Славиша	0,14%	6.087	3.968	0,16%	6.714	4.377
Саобраћајни факултет Београд	0,13%	5.547	3.616	0,13%	5.547	3.616
Коврлија Драган	0,13%	5.400	3.520	0,13%	5.400	3.520
Металац а.д. Горњи Милановац	0,13%	5.391	3.514	0,13%	5.391	3.514
ТЦК Косјерић д.о.о.	0,12%	5.242	3.417	0,12%	5.242	3.417
Клинички центар Београд	0,12%	5.174	3.373	0,12%	5.174	3.373
Остала правна лица	1,34%	56.730	36.981	1,28%	54.176	35.316
Остала физичка лица	1,19%	50.220	32.737	1,21%	51.324	33.456
Кастоди и збирни рачун	0,84%	35.146	22.911	0,86%	35.969	23.448
<b>Укупно</b>	<b>100,00%</b>	<b>4.226.121</b>	<b>2.754.874</b>	<b>100,00%</b>	<b>4.226.121</b>	<b>2.754.874</b>

На дан 30. јуна 2020. године, берзанска цена акција Компаније износила је 3.030,00 динара (31. децембар 2019. године: 3.316 динара).

У складу са чланом 27. Закона о осигурању ("Службени гласник РС", бр. 139/2014), основни капитал акционарског друштва за осигурање не може бити мањи од динарске противвредности следећих износа и то за:

- животна осигурања EUR 3.200.000; и
- све врсте неживотних осигурања EUR 3.200.000.

Структура **основног капитала** Компаније (акцијски и друштвени) на дан 30. јуна 2020. и 31. децембра 2019. године приказана је у следећој табели:

	30. јун 2020.		31. децембар 2019.	
	РСД	EUR	РСД	EUR
<b>Основни капитал</b>				
Животна осигурања	1.125.103	9.569	1.125.103	9.568
Неживотна осигурања	4.597.251	39.100	4.597.251	39.095
<b>Стање на дан</b>	<b>5.722.354</b>	<b>48.669</b>	<b>5.722.354</b>	<b>48.663</b>

**Остали капитал** у износу од 131.421 хиљаду динара формиран је у складу са захтевима из МСФИ 1 "Прва примена Међународних стандарда за финансијско извештавање" и прелазних одредби Правилника о обрасцима и садржини позиција у обрасцима финансијских извештаја за друштва за осигурање, на основу кога је Компанија извршила рекласификацију извора ванпословних средстава у корист рачуна осталог капитала.

**НАПОМЕНЕ УЗ ПОЈЕДИНАЧНЕ ФИНАНСИЈСКЕ ИЗВЕШТАЈЕ**  
**30. јун 2020. године**
**35. КАПИТАЛ И РЕЗЕРВЕ (Наставак)****35.2. Нереализовани добици**

	У хиљадама динара	
	30. јун 2020.	31. децембар 2019.
Актуарски добици по основу планова дефинисаних примања	1.387	1.387
Добици по основу власничких хартија од вредности расположивих за продају	602.538	602.538
Добици по основу дужничких хартија од вредности расположивих за продају	<u>1.258.353</u>	<u>1.192.023</u>
<b>Стање на дан</b>	<b><u>1.862.278</u></b>	<b><u>1.795.948</u></b>

Повећање добитака по основу дужничких хартија од вредности расположивих за продају је последица повећања фер вредности државних дужничких хартија од вредности.

**35.3. Нереализовани губици**

	У хиљадама динара	
	30. јун 2020.	31. децембар 2019.
Актуарски губици по основу планова дефинисаних примања	223.395	223.395
Губици по основу власничких хартија од вредности расположивих за продају	430.859	84.053
Губици по основу дужничких хартија од вредности расположивих за продају	<u>349.217</u>	<u>153.015</u>
<b>Стање на дан</b>	<b><u>1.003.471</u></b>	<b><u>460.463</u></b>

Повећање губитака по основу власничких хартија од вредности расположивих за продају у износу 346.806 хиљада динара у првој половини 2020. године је последица пада цена акција Комерцијалне банке (Напомена 30.1).

**НАПОМЕНЕ УЗ ПОЈЕДИНАЧНЕ ФИНАНСИЈСКЕ ИЗВЕШТАЈЕ**  
**30. јун 2020. године**
**35. КАПИТАЛ И РЕЗЕРВЕ (Наставак)****35.4. Промене на рачунима капитала и резерви**

Промене на рачунима капитала и резерви током прве половине 2020. и током 2019. године приказане су у следећој табели:

	Основни и остали капитал	Ревалоризационе резерве	Нереализовани добици/ (губици), нето	Нераспоредена добит	Укупно
<b>Стање - 1. јануар 2019. године</b>	<b>5.853.775</b>	<b>2.932.817</b>	<b>608.416</b>	<b>1.916.589</b>	<b>11.311.597</b>
Расподела добити - дивиденда	-	-	-	(1.481.354)	(1.481.354)
Повећање математичке резерве (Напомена 36)	-	-	-	(78.267)	(78.267)
Процена некретнина - повећање	-	211.924	-	-	211.924
Процена некретнина - смањење	-	(41.451)	-	-	(41.451)
Ефекти усклађивања хартија од вредности преко капитала	-	-	885.834	-	885.834
Актуарски губици по основу отпремнина	-	-	(107.745)	-	(107.745)
Одложени порески ефекти	-	(25.571)	(51.020)	-	(76.591)
Пренос са једног на други облик капитала	-	(78.379)	-	78.379	-
Добитак текуће године	-	-	-	3.001.816	3.001.816
<b>Укупан резултат текуће године</b>	<b>-</b>	<b>66.523</b>	<b>727.069</b>	<b>3.080.195</b>	<b>3.873.787</b>
<b>Стање - 31. децембар 2019. године</b>	<b>5.853.775</b>	<b>2.999.340</b>	<b>1.335.485</b>	<b>3.437.163</b>	<b>13.625.763</b>
Расподела добити – дивиденда (Напомена 38)	-	-	-	(1.030.758)	(1.030.758)
Повећање математичке резерве (Напомена 36)	-	-	-	(39.388)	(39.388)
Ефекти усклађивања хартија од вредности преко капитала	-	-	(476.678)	-	(476.678)
Добитак / губитак текуће године	-	-	-	1.265.863	1.265.863
<b>Укупан резултат текуће године</b>	<b>-</b>	<b>-</b>	<b>(476.678)</b>	<b>1.265.863</b>	<b>789.185</b>
<b>Стање, 30. јун 2020. године</b>	<b>5.853.775</b>	<b>2.999.340</b>	<b>858.807</b>	<b>3.632.880</b>	<b>13.344.802</b>

**36. ДУГОРОЧНА РЕЗЕРВИСАЊА**

	У хиљадама динара	
	30. јун 2020.	31. децембар 2019.
Математичка резерва	5.090.898	4.873.732
Резерве за изравнање ризика	94.227	94.227
Резерве за бонусе и попусте	389.374	156.586
Друга дугорочна резервисања	956.122	956.122
<b>Стање на дан</b>	<b>6.530.621</b>	<b>6.080.667</b>

Друга дугорочна резервисања на дан 30. јуна 2020. и 31. децембра 2019. године састоје се од резервисања за бенефиције запослених у износу од 901.282 хиљаде динара и резервисања за судске спорове у износу од 54.840 хиљада динара.

**НАПОМЕНЕ УЗ ПОЈЕДИНАЧНЕ ФИНАНСИЈСКЕ ИЗВЕШТАЈЕ**  
**30. јун 2020. године**
**36. ДУГОРОЧНА РЕЗЕРВИСАЊА (Наставак)**

Промене на рачунима дугорочних резервисања током прве половине 2020. и током 2019. године биле су следеће:

	У хиљадама динара					
	Математичка резерва*	Резерве за изравнање ризика	Резерве за бонусе и попусте	Резервисања за отпремнине и јубиларне награде**	Резервисања за судске спорове у току	Укупно
<b>Стање - 1. јануар 2019. године</b>	<b>4.505.603</b>	<b>81.366</b>	<b>158.930</b>	<b>685.245</b>	<b>79.280</b>	<b>5.510.424</b>
Додатна резервисања	316.201	12.861	27.158	276.533	-	632.753
Смањења по обрачуну	(27.280)	-	(29.501)	-	(24.440)	(81.221)
Искоришћена резервисања	-	-	-	(60.496)	-	(60.496)
Расподела добити (Напомена 35)	78.267	-	-	-	-	78.267
Остало	941	-	(1)	-	-	940
<b>Стање - 31. децембар 2019. године</b>	<b>4.873.732</b>	<b>94.227</b>	<b>156.586</b>	<b>901.282</b>	<b>54.840</b>	<b>6.080.667</b>
Додатна резервисања	186.357	-	242.892	-	-	429.249
Смањења по обрачуну	(9.272)	-	(10.105)	-	-	(19.377)
Расподела добити (Напомена 35)	39.388	-	-	-	-	39.388
Остало	693	-	1	-	-	694
<b>Стање, 30. јун 2019. године</b>	<b>5.090.898</b>	<b>94.227</b>	<b>389.374</b>	<b>901.282</b>	<b>54.840</b>	<b>6.530.621</b>

\* Математичка резерва се обрачунава по нето проспективној методи.

\*\* Обелодањивање дугорочних резервисања за бенефиције запослених се врши у складу са МРС 19 (Напомена 36.4)

**36.1. Математичка резерва**

Обрачун математичке резерве извршен је у складу са актима Компаније и Одлуком Народне банке Србије о техничким резервама. Математичка резерва на дан 30. јуна 2020. године износи 5.090.898 хиљада динара (31. децембар 2019. године: 4.873.732 хиљаде динара).

Учешће реосигуравача на дан 30. јуна 2020. године у математичкој резерви износи 3.695 хиљада динара. Такође, вршена је провера довољности резервације и утврђени износ по ЛАТ тесту прокњижен је у пословним књигама Компаније као део математичке резерве. Повећање математичке резерве у односу на стање на дан 31. децембра 2019. године износи 217.166 хиљада динара.

**36.2. Резерва за изравнање ризика (РЗИР)**

Обрачунате РЗИР на дан 30. јуна 2020. године износе 94.227 хиљада динара колико је износило и на дан 31. децембра 2019. године.

**36.3. Резерве за бонусе и попусте**

Резерве за бонусе и попусте на дан 30. јуна 2020. године износе 389.374 хиљаде динара и у односу на крај претходне године, када су износиле 156.586 хиљада динара, повећане су за 232.788 хиљада динара.

**НАПОМЕНЕ УЗ ПОЈЕДИНАЧНЕ ФИНАНСИЈСКЕ ИЗВЕШТАЈЕ**  
**30. јун 2020. године**
**36. ДУГОРОЧНА РЕЗЕРВИСАЊА (Наставак)**
**36.4. Резервисања у складу са МРС 19 "Примања запослених"**

Обрачун дугорочних резервисања у складу са МРС 19, за јубиларне награде и отпремнине приликом одласка у пензију, израђен је на основу следећег:

- података о запосленим, њиховим годинама старости, радном стажу и висини примања, интерним актима и пословним политикама Компаније;
- пословног плана Компаније;
- података Републичког завода за статистику о зарадама у Републици Србији, Закона о раду и Закона о порезу на доходак грађана;
- прогноза економских кретања датих од стране Владе Србије и Народне банке Србије; и
- актуарских претпоставки.

Актуарске претпоставке коришћене у обрачуну су следеће:

- таблице морталитета РЗС Србије 2010-2012., посебно за мушки и женски пол;
- стопа инвалидитета (вероватноћа настанка потпуне радне неспособности) која износи 0,1%;
- пројектована стопа раста зарада од 5%;
- дисконтна стопа од 3%; и
- стопа флукуације 2%.

**36.5. Резервисања за судске спорове**

Резервисања за судске спорове на дан 30. јуна 2020. године износи 54.840 хиљада динара

**37. ОБАВЕЗЕ ПО ОСНОВУ ШТЕТА И УГОВОРЕНИХ ИЗНОСА**

	У хиљадама динара	
	30. јун 2020.	31. децембар 2019.
Обавезе по основу штета и уговорених износа у земљи	317.041	48.178
Обавезе по основу штета и уговорених износа у иностранству	13.990	229
Обавезе по основу удела у штетама из саосигурања у земљи	22.830	14.656
<b>Стање на дан</b>	<b>353.861</b>	<b>63.063</b>

**НАПОМЕНЕ УЗ ПОЈЕДИНАЧНЕ ФИНАНСИЈСКЕ ИЗВЕШТАЈЕ**  
**30. јун 2020. године**
**38. ОБАВЕЗЕ ЗА ПРЕМИЈУ, ЗАРАДЕ И ДРУГЕ ОБАВЕЗЕ****38.1. Обавезе за премију, зараде и друге обавезе**

	У хиљадама динара	
	30. јун 2020.	31. децембар 2019.
Обавезе за премију саосигурања у земљи	517.305	851.487
Обавезе за премију реосигурања у земљи	984.741	367.119
Обавезе за провизију из послова осигурања и реосигурања	40.178	51.827
Обавезе по основу зарада и накнада зарада	206.412	198.405
Примљени аванси	222.813	224.694
Обавезе према добављачима	57.189	151.188
Обавезе према добављачима - повезана правна лица (Напомена 48)	27.311	27.584
Обавезе за порез на послове осигурања	113.364	70.185
Обавезе за дивиденде и учешћа у резултату	3.042.087	2.011.341
Остале обавезе за порезе доприносе и друге дажбине	2.257	3.072
Обавезе према запосленима	7.821	11.935
Обавезе према Удружењу осигуравајућих организација	22.687	17.334
Обавезе према РФЗО - 5% АО	118.163	103.646
Остале краткорочне обавезе	72.388	37.661
<b>Стање на дан</b>	<b>5.434.716</b>	<b>4.127.478</b>

У току 2020. године дошло је до повећања позиције обавезе за премију, зараду и друге обавезе у односу на крај претходне године, што је пре свега резултат повећања исказаних обавеза за дивиденду за 1.030.758 хиљада динара у односу на претходну годину (Напомена 35).

Исказана обавеза за дивиденду у износу 3.042.087 хиљада динара на дан 30. децембра 2020. године односи се на обавезу за дивиденду највећим делом на дивиденду која припада друштвеном капиталу у износу од 2.542.718 хиљада динара (по основу расподеле добитка из 2019. године износ од 534.528 хиљада динара, односно по основу расподеле добитка оствареног у 2018. и ранијим годинама износ од 2.008.190 хиљада динара). Дивиденда која припада акционарима, а по основу расподеле добити из 2019. године у износу 496.231 хиљаду динара је исплаћена 2. јула 2020.

**38.2. Обавезе према рочности доспећа**

		У хиљадама динара			
		Штете	Добављачи	Са/ре- осигурање	Укупно
<b>Недоспело</b>	31.12.2019	948	143.542	1.099.753	1.244.243
	30.06.2020	30.113	59.657	1.427.941	1.517.711
<b>0 – 60</b>	31.12.2019	44.564	30.585	16.909	92.058
	30.06.2020	142.956	10.578	21.014	174.548
<b>60 – 90</b>	31.12.2019	98	0	9.928	10.026
	30.06.2020	19.566	510	1.582	21.658
<b>90 и више</b>	31.12.2019	17.453	4.645	92.016	114.114
	30.06.2020	161.226	13.755	51.509	226.490
<b>УКУПНО</b>	31.12.2019	<b>63.063</b>	<b>178.772</b>	<b>1.218.606</b>	<b>1.460.441</b>
	30.06.2020	<b>353.861</b>	<b>84.500</b>	<b>1.502.046</b>	<b>1.940.407</b>



**НАПОМЕНЕ УЗ ПОЈЕДИНАЧНЕ ФИНАНСИЈСКЕ ИЗВЕШТАЈЕ**  
**30. јун 2020. године**
**38. ОБАВЕЗЕ ЗА ПРЕМИЈУ, ЗАРАДЕ И ДРУГЕ ОБАВЕЗЕ (Наставак)****38.3. Обавезе за порез из резултата**

Компанија је у пореском билансу сходно Закону о порезу на добит ("Службени гласник РС", бр. 25/2001, 80/2002, 80/2002 - др. закон, 43/2003, 84/2004, 18/2010, 101/2011, 119/2012, 47/2013, 108/2013, 68/2014 - др. закон, 142/2014, 91/2015 - аутентично тумачење, 112/2015, 113/17, 95/2018 и 86/2019) исказала обавезу по основу пореза на добитак у 2019. години у износу 401.697 хиљада динара. Износ обавезе је плаћен 03. јула 2020. године.

**39. РЕЗЕРВЕ ЗА ПРЕНΟΣНЕ ПРЕМИЈЕ**

	У хиљадама динара	
	30. јун 2020.	31. децембар 2019.
Преносне премије животних осигурања	322.865	409.598
Преносне премије неживотних осигурања	12.958.561	11.835.262
Преносне премије саосигурања - живот	-	8.159
Преносне премије саосигурања - неживот	276.361	304.706
<b>Стање на дан</b>	<b>13.557.787</b>	<b>12.557.725</b>

Обрачун преносне премије извршен је у складу са актима Компаније и релевантном одлуком Народне банке Србије, методом "pro rata temporis".

Укупна преносна премија на дан 30. јуна 2020. године износи 13.557.787 хиљада динара, и у односу на крај претходне године виша је за 1.000.062 хиљаде динара (Напомена 4), када је износила 12.557.725 хиљада динара.

**40. РЕЗЕРВЕ ЗА НЕИСТЕКЛЕ РИЗИКЕ**

Компанија је образовала резерве за неистекле ризике на дан 30. јуна 2020. године у износу 268.738 хиљада динара, док је стање на дан 31. децембра 2019. године износило 225.089 хиљада динара. У односу на крај претходне године резерве за неистекле ризике су повећане за износ од 43.649 хиљада динара (Напомена 4).

**41. ДРУГА ПАСИВНА ВРЕМЕНСКА РАЗГРАНИЧЕЊА**

	У хиљадама динара	
	30. јун 2020.	31. децембар 2019.
Допринос за превентиву	1.029.860	1.004.909
Остала пасивна временска разграничења - унапред обрачунати трошкови	2.046	28.895
<b>Стање на дан</b>	<b>1.031.906</b>	<b>1.033.804</b>

Кретање на рачуну **доприноса за превентиву** у првој половини 2020. и током 2019. године приказано је у табели у наставку:

	У хиљадама динара	
	2020.	2019.
<b>Стање на дан 1. јануара</b>	<b>1.004.909</b>	<b>953.710</b>
Повећање у току периода (Напомена 7)	152.210	303.740
Исплате осигураницима	(127.259)	(252.541)
<b>Стање на дан 30. јуна 2020 / 31. децембра 2019.</b>	<b>1.029.860</b>	<b>1.004.909</b>

**НАПОМЕНЕ УЗ ПОЈЕДИНАЧНЕ ФИНАНСИЈСКЕ ИЗВЕШТАЈЕ**  
**30. јун 2020. године**
**42. РЕЗЕРВИСАНЕ ШТЕТЕ**

	У хиљадама динара	
	30. јун 2020.	31. децембар 2019.
Резервисане штете животних осигурања:		
- настале непријављене штете	104.538	96.752
- настале пријављене штете	52.302	40.598
	<b>156.840</b>	<b>137.350</b>
Резервисане штете неживотних осигурања		
- настале непријављене штете	7.363.328	7.132.857
- настале пријављене штете	5.990.261	5.270.184
	<b>13.353.589</b>	<b>12.403.041</b>
Резервисане штете саосигурања:		
- живот	3.353	737
- неживот	31.839	15.506
	<b>35.192</b>	<b>16.243</b>
<b>Стање на дан</b>	<b>13.545.621</b>	<b>12.556.634</b>

Резервисане штете на дан 30. јуна 2020. године утврђене су у складу са Правилником Компаније и износе 13.545.621 хиљаду динара, док су крајем претходне године износиле 12.556.634 хиљаде динара. Повећање резервисаних штета у односу на крај претходне године износи 988.987 хиљада динара. Промене на рачунима резервисаних штета приказане су у Напомени 53.3.

Износ резервисаних штета је утврђен у складу са Правилником Компаније и Одлуком Народне банке Србије о техничким резервама.

Полазни интервали поверења (који одређују износе маргине ризика) су били коначни интервали на крају претходне године: за врсту 01 - 40%; за врсту 02 - 70%; за врсту 03 - 84,119%; за врсту 08 - 97,94875%; за врсту 09 - 40%; за врсту 10 - 99,99999904238%; за врсту 13 - 67,087% и за врсту 18 - 62%. После поређења са искуством кориговани су интервали поверења на следећим врстама осигурања : 01 - 99,93%; 02 - 96%; 03 - 93,85%; 08 - 40,00%; 10 - 99,89%, 13 - 64,2% и 18 - 99,91%. По обрачуна насталих непријављених штета извршен је обрачун по ЛАТ тесту, који је кориговао интервале поверења на врстама осигурања 08 - 85,366%; 09 - 91,219% и 10 - 99,999999620672%, тако да коначна резервација задовољава критеријуме поређења са искуством и тест адекватности обавеза.

Интервали поверења одређују износ маргине ризика који је потребно имати на нивоу врсте осигурања у зависности од поређења са искуством и теста адекватности резервисаних штета. Основа за обрачун су развојни троуглови пријављених штета (*incurred claims*) насталих од 2005. - 2019. године (уз кориговање резервисаних насталих пријављених штета ранијих година на основу остварења до дана обрачуна). Остале врсте осигурања се раде паушалном методом.

Утврђен износ резервисаних штета је у складу са актуарском струком и прописима и обезбеђује трајно испуњење обавеза Компаније.

**НАПОМЕНЕ УЗ ПОЈЕДИНАЧНЕ ФИНАНСИЈСКЕ ИЗВЕШТАЈЕ**  
**30. јун 2020. године**

**43. ВАНБИЛАНСНА АКТИВА/ПАСИВА**

	У хиљадама динара	
	30. јун 2020.	31. децембар 2019
Остала потраживања (а)	101.412	191.854
Примљене менице (б)	47.208	948.982
Издате менице (в)	41.539	16.490
<b>Стање на дан</b>	<b>190.159</b>	<b>1.157.326</b>

- (а) У ванбилансној евиденцији Компаније евидентирано је потраживања/обавеза у износу од 101.412 хиљада динара. Наведени износ се односи на на обрачунату неисплаћену дивиденду Комерцијалне банке а.д. Београд по основу одлука скупштине банке о расподели добитка из 2014, 2017. и 2018. године и нераспоређеног добитка ранијих година.

Компанија је дана 30. јануара 2020. године извршила исплату накнаде од USD 862.019,12 а у вези са обавезом која је у наведеном износу евидентирана у ванбилансној евиденцији на дан 31. децембар 2019. године. Такође, Министарство финансија Републике Србије је дана 10. фебруара 2020. године, уплатило Компанији износ од 92.528 хиљада динара, што одговара динарској противвредности од USD 862.019,12 чиме су потраживање и обавеза по наведеном основу у ванбилансној евиденцији у целости затворена

- (б) Компанија на дан 30. јуна 2020. године поседује укупно 6.400 меница које су примљене, најчешће, као средство обезбеђења, од чега се 5.650 односе на неживотна осигурања, а 201 на животна осигурања. Од укупног броја примљених меница 6.335 су бланко, док су осталих 65 попуњене на укупан износ од 47.202 хиљаде динара.
- (в) Компанија је на дан 30. јуна 2020. године издала укупно 862 бланко менице и 125 попуњених на износ од 41.538 хиљада динара као средство финансијског обезбеђења за потребе учешћа на тендерима, по уговорима о издавању банкарских гаранција као и по другим основама (закуп пословног простора, отварање рачуна). Износи на који се бланко менице могу попуњити дефинисани су конкретним меничним овлашћењем.

Компанија је дана 14. јула 2017. године закључила са МТС банком а.д. Београд Уговор бр. 360052400280103892 о регулисању односа којим је Компанији до 30. јуна 2018. године одобрен обнављајући оквир за издавање, од стране банке, свих врста гаранција и писама о намерама тако да укупно једновремено ванбилансно задужење Компаније код банке по овом уговору не може прећи износ од 200.000 хиљада динара. Рок важности сваке појединачне гаранције која се издаје на основу овог Уговора, не може бити дужи од 30. јуна 2022. године, а средства обезбеђења су менице Компаније. Дана 29. јуна 2018. године, Компанија је са МТС банком а.д. Београд закључила Анекс 1 Уговора о регулисању односа, чиме је продужен одобрени обнављајући оквир за издавање, од стране банке, свих врста гаранција и писама о намерама до 30. јуна 2019. године, а рок важности сваке појединачне гаранције која се издаје на основу овог уговора не може бити дужи од 30. јуна 2023. године.

Дана 24. јуна 2019. године, Компанија је са МТС банком а.д. Београд закључила Анекс 2 наведеног уговора, чиме је продужен одобрени обнављајући оквир за издавање, од стране банке, свих врста гаранција и писама о намерама до 30. јуна 2020. године, а рок важности сваке појединачне гаранције која се издаје на основу овог уговора, не може бити дужи од 30. јуна 2024. године.

Компанија је са МТС банком а.д. Београд 23. јуна 2020. године, закључила Анекс 3 наведеног уговора, чиме је продужен одобрени обнављајући оквир за издавање, од стране банке, свих врста гаранција и писама о намерама до 30. јуна 2021. године, а рок важности сваке појединачне гаранције која се издаје на основу овог уговора, не може бити дужи од 30. јуна 2025. године. По основу гаранција прибављених од МТС банке а.д. Београд, до 14. јула 2017. године, средство обезбеђења је био наменски депозит Компаније који се сукцесивно ослобађа по доспећу сваке гаранције која је издата до тог датума, а рок важења последње гаранције по том основу је 1. октобар 2019. године. Компанија на дан 31. децембра 2019. године нема наменски депозит за гаранције код МТС банке а.д. Београд.

**НАПОМЕНЕ УЗ ПОЈЕДИНАЧНЕ ФИНАНСИЈСКЕ ИЗВЕШТАЈЕ**  
**30. јун 2020. године**
**40. ВАНБИЛАНСНА АКТИВА/ПАСИВА (Наставак)**

Компанија је дана 17. јула 2017. године закључила са Комерцијалном банком а.д. Београд Уговор о оквирном износу за ангажовање банке бр. 00-418-0001445.8 којим је Компанији до 11. јула 2018. године одобрен обнављајући оквир за издавање, од стране банке, свих врста гаранција и писама о намерама тако да укупно једновремено ванбилансно задужење Компаније код банке по овом уговору не може прећи износ од EUR 5.500 хиљада у динарској противвредности. Рок важности сваке појединачне гаранције која се издаје на основу овог уговора, не може бити дужи од 11. јула 2020. године, а средства обезбеђења су менице Компаније.

Дана 30. јула 2018. године, Компанија је са Комерцијалном банком а.д. Београд закључила Анекс 1 Уговора о оквирном износу за ангажовање, чиме је продужен одобрени обнављајући оквир за издавање, од стране банке, свих врста гаранција и писама о намерама до 11. јула 2019. године, а рок важности сваке појединачне гаранције која се издаје на основу овог уговора, не може бити дужи од 11. јула 2023. године. Дана 5. септембра 2018. године, Компанија је са Комерцијалном банком а.д. Београд закључила Анекс 2 Уговора о оквирном износу за ангажовање банке којим је повећан обнављајући оквир за издавање гаранција и писама о намерама на износ од EUR 8.700 хиљада у динарској противвредности.

Дана 18. јула 2019. године Компанија је са Комерцијалном банком а.д. Београд закључила Анекс 3 Уговора о оквирном износу за ангажовање банке, чиме је продужен одобрени обнављајући оквир за издавање, од стране банке, свих врста гаранција и писама о намерама до 11. јула 2020. године, а рок важности сваке појединачне гаранције која се издаје на основу овог уговора, не може бити дужи од 11. јула 2024. године.

Компанија је са Комерцијалном банком а.д. Београд 01. јула 2020. године закључила Анекс 4 Уговора о оквирном износу за ангажовање банке, чиме је продужен одобрени обнављајући оквир за издавање, од стране банке, свих врста гаранција и писама о намерама до 11. јула 2021. године, а рок важности сваке појединачне гаранције која се издаје на основу овог уговора, не може бити дужи од 11. јула 2025. године.

На дан 30. јуна 2020. године стање банкарских гаранција и писама о намерама које су прибављене од МТС банке а.д. Београд укупно износи 81.029 хиљада динара, EUR 8.928,00 (31. децембар 2019. године: гаранције у износу од 81.568 хиљада динара и EUR 8.928,00 и USD 10.049,30).

Стање банкарских гаранција и писама о намерама које су прибављене од Комерцијалне банке а.д. Београд на дан 30. јун 2020. године укупно износи 471.532 хиљаде динара (31. децембар 2019. године: гаранције у износу од 571.947 хиљада динара).

**44. СРЕДСТВА ТЕХНИЧКИХ И ГАРАНТНИХ РЕЗЕРВИ**
**44.1. Техничке резерве**

	30. јун 2020.			У хиљадама динара 31. децембар 2019.		
	Живот	Неживот	Укупно	Живот	Неживот	Укупно
Математичка резерва	5.090.898	-	5.090.898	4.873.732	-	4.873.732
Резерве за изравнање ризика	-	94.227	94.227	-	94.227	94.227
Резерве за бонусе и попусте	36.242	353.132	389.374	10.620	145.966	156.586
Резерве за преносне премије	322.865	13.234.922	13.557.787	417.757	12.139.968	12.557.725
Резерве за неистекле ризике	-	268.738	268.738	-	225.089	225.089
Резервисане штете	160.193	13.385.428	13.545.621	138.087	12.418.547	12.556.634
<b>Стање на дан</b>	<b>5.610.198</b>	<b>27.336.447</b>	<b>32.946.645</b>	<b>5.440.196</b>	<b>25.023.797</b>	<b>30.463.993</b>

Укупне обрачунате техничке резерве Компаније на дан 30. јуна 2020. године износе 32.946.645 хиљада динара. На дан 31. децембра 2019. године, техничке резерве износиле су 30.463.993 хиљаде динара.

Техничке резерве у самопридржају на дан 30. јуна 2020. године износе 30.603.815 хиљада динара (31. децембар 2019. године: 28.555.529 хиљада динара).

**НАПОМЕНЕ УЗ ПОЈЕДИНАЧНЕ ФИНАНСИЈСКЕ ИЗВЕШТАЈЕ**  
**30. јун 2020. године**
**44. СРЕДСТВА ТЕХНИЧКИХ И ГАРАНТНИХ РЕЗЕРВИ (Наставак)****44.2. Техничке резерве које падају на терет саосигураваача, реосигураваача и ретроцесионара**

	30. јуна 2020.			У хиљадама динара 31. децембар 2019.		
	Живот	Неживот	Укупно	Живот	Неживот	Укупно
	<b>Техничке резерве које падају на терет саосигураваача, реосигураваача (Напомена 34):</b>					
Резерве за преносне премије	126	1.574.752	1.574.878	328	1.190.442	1.190.770
Резервисане штете	-	764.257	764.257	-	714.692	714.692
Остале техничке резерве	3.695	-	3.695	3.002	-	3.002
<b>Стање на дан</b>	<b>3.821</b>	<b>2.339.009</b>	<b>2.342.830</b>	<b>3.330</b>	<b>1.905.134</b>	<b>1.908.464</b>

**44.3. Депонување и улагање средстава техничких резерви и валутна структура инвестираних средстава**

	30. јуна 2020.			У хиљадама динара 31. децембар 2019.		
	Живот	Неживот	Укупно	Живот	Неживот	Укупно
	Хартије од вредности које је издала Република Србија	5.138.565	17.631.767	22.770.332	4.755.428	14.395.265
Акције којима се тргује	156.518	704.822	861.340	225.576	1.031.905	1.257.481
Инвестиционе некретнине	63.364	1.819.316	1.882.680	17.685	1.820.525	1.838.210
Орочени депозити код банака	109.870	3.655.813	3.765.683	310.138	4.342.833	4.652.971
Готовина	138.060	1.185.720	1.323.780	128.039	1.528.135	1.656.174
Остали облици улагања техничких резерви (Напомена 34)	3.821	2.339.009	2.342.830	3.330	1.905.134	1.908.464
<b>Стање на дан</b>	<b>5.610.198</b>	<b>27.336.447</b>	<b>32.946.645</b>	<b>5.440.196</b>	<b>25.023.797</b>	<b>30.463.993</b>

Компанија је обезбедила потпуну покривеност техничких резерви прописаним облицима улагања у складу са Законом о осигурању и Одлуком Народне банке Србије о инвестирању средстава осигурања ("Службени гласник РС", бр. 55/2015 и 111/2017).

Валутна структура инвестираних средстава обе врсте осигурања одговара структури обавеза по основу тих осигурања по свим материјално значајним валутама.

**НАПОМЕНЕ УЗ ПОЈЕДИНАЧНЕ ФИНАНСИЈСКЕ ИЗВЕШТАЈЕ**  
**30. јун 2020. године**
**44. СРЕДСТВА ТЕХНИЧКИХ И ГАРАНТНИХ РЕЗЕРВИ (Наставак)****44.4. Гарантна резерва и депоновање и улагање средстава гарантне резерве**

	30. јуна 2020.			У хиљадама динара 31. децембар 2019.		
	Живот	Неживот	Укупно	Живот	Неживот	Укупно
<b>Примарни капитал (I)</b>	<b>1.882.334</b>	<b>10.698.116</b>	<b>12.580.450</b>	<b>1.897.292</b>	<b>10.096.142</b>	<b>11.993.434</b>
Уплаћени основни капитал по основу обичних акција	1.125.103	4.597.251	5.722.354	1.125.103	4.597.251	5.722.354
Ревалоризационе резерве с нереализованим резултатима	654.888	3.203.259	3.858.147	724.257	3.610.568	4.334.825
Нераспоређени добитак ранијих година	31.714	2.335.303	2.367.017	24.763	410.584	435.347
Нераспоређени добитак текуће године, до 50 %	70.629	562.303	632.932	23.169	1.477.739	1.500.908
<b>Допунски капитал (II)</b>	<b>-</b>	<b>-</b>	<b>-</b>	<b>-</b>	<b>-</b>	<b>-</b>
<b>Одбитне ставке - први део (III)</b>	<b>-</b>	<b>(21.124)</b>	<b>(21.124)</b>	<b>-</b>	<b>(26.397)</b>	<b>(26.397)</b>
Нематеријална улагања (имовина)	-	(21.124)	(21.124)	-	(26.397)	(26.397)
<b>Гарантни капитал (I+II+III)</b>	<b>1.882.334</b>	<b>10.676.992</b>	<b>12.559.326</b>	<b>1.897.292</b>	<b>10.069.745</b>	<b>11.967.037</b>
<b>Одбитне ставке - други део (IV)</b>	<b>(259.353)</b>	<b>(212.711)</b>	<b>(472.064)</b>	<b>(259.353)</b>	<b>(270.566)</b>	<b>(529.919)</b>
Удели, односно акције других друштава за осигурање са седиштем у Републици Србији	(259.353)	(174.273)	(433.626)	(259.353)	(174.273)	(433.626)
Неликвидна средства	-	(38.438)	(38.438)	-	(96.293)	(96.293)
<b>Гарантна резерва - прелиминарни резултат (I + II+III +IV)</b>	<b>1.622.981</b>	<b>10.464.281</b>	<b>12.087.262</b>	<b>1.637.939</b>	<b>9.799.179</b>	<b>11.437.118</b>
Одбитак за случај из члана 124. став 6. тачка 1) Закона о осигурању	(330.292)	(1.391.939)	(1.722.231)	(396.669)	(1.650.732)	(2.047.401)
<b>Гарантна резерва - коначни резултат</b>	<b>1.292.689</b>	<b>9.072.342</b>	<b>10.365.031</b>	<b>1.241.270</b>	<b>8.148.447</b>	<b>9.389.717</b>

Депоновање и улагање средстава гарантне резерве приказано је у следећој табели:

	30. јуна 2020.			У хиљадама динара 31. децембар 2019.		
	Живот	Неживот	Укупно	Живот	Неживот	Укупно
Акције којима се тргује	259.353	174.273	433.626	259.353	174.273	433.626
Акције којима се не тргује	48.487	867.928	916.415	48.487	867.928	916.415
Власнички удели	12.552	306.515	319.067	12.552	226.515	239.067
Инвестиционе некретнине	30.046	-	30.046	107.096	-	107.096
Грађевински објекти који служе за обављање делатности	575.353	5.411.776	5.987.129	580.881	5.454.726	6.035.607
Потраживања по основу премије и остала потраживања	299.574	1.635.747	1.935.321	232.901	906.331	1.139.232
Разграничени плаћени трошкови, залихе и активна временска разграничења	58.475	178.353	236.828	-	54.530	54.530
Опрема, нематеријална улагања и остала имовина	8.849	497.750	506.599	-	464.144	464.144
<b>Стање на дан</b>	<b>1.292.689</b>	<b>9.072.342</b>	<b>10.365.031</b>	<b>1.241.270</b>	<b>8.148.447</b>	<b>9.389.717</b>

**НАПОМЕНЕ УЗ ПОЈЕДИНАЧНЕ ФИНАНСИЈСКЕ ИЗВЕШТАЈЕ**  
**30. јун 2020. године**
**45. АДЕКВАТНОСТ КАПИТАЛА**

Законом о осигурању, чл. 25. и чл. 124. до 130. и Одлуком о адекватности капитала друштва за осигурање/реосигурање ("Службени гласник РС", бр. 51/2015), прописани су начин и динамика процене услова који се односе на адекватност капитала, односно начин и динамика обрачуна гарантног капитала и захтеване маргине солвентности за неживотна и животна осигурања.

У следећој табели дат је обрачун адекватности капитала сагласно Закону о осигурању, према подацима на дан 30. јуна 2020. и 31. децембра 2019. године.

	30. јун 2020.			У хиљадама динара 31. децембар 2019.		
	Живот	Неживот	Укупно	Живот	Неживот	Укупно
1. Гарантни капитал	1.882.334	10.676.992	12.559.326	1.897.292	10.069.745	11.967.037
2. Гарантна резерва (расположива маргина солвентности)	1.292.689	9.072.342	10.365.031	1.241.270	8.148.447	9.389.717
3. Маргина солвентности (захтевана маргина солвентности)	364.746	4.248.906	4.613.652	343.711	4.103.937	4.447.648
4. Разлика гарантне резерве и захтеване маргине солвентности (2-3)	<u>927.943</u>	<u>4.823.436</u>	<u>5.751.379</u>	<u>897.559</u>	<u>4.044.510</u>	<u>4.942.069</u>
5. Однос захтеване маргине солвентности и гарантног капитала (3:1 < 3)	<u>0,19</u>	<u>0,40</u>	<u>0,37</u>	<u>0,18</u>	<u>0,41</u>	<u>0,37</u>
6. Износ прописан чланом 27. Закона о осигурању	<u>376.243</u>	<u>376.243</u>	<u>752.486</u>	<u>376.297</u>	<u>376.297</u>	<u>752.594</u>
7. Разлика гарантног капитала и износа прописаног чланом 27. Закона о осигурању (1-6 >0)	<u>1.506.091</u>	<u>10.300.749</u>	<u>11.806.840</u>	<u>1.520.995</u>	<u>9.693.448</u>	<u>11.214.443</u>
8. Однос гарантне резерве (расположиве МС) и захтеване маргине солвентности (2:3)	<u>3,54</u>	<u>2,14</u>	<u>2,25</u>	<u>3,61</u>	<u>1,99</u>	<u>2,11</u>

Компанија је испунила све услове који се односе на адекватност капитала, прописане Законом о осигурању и подзаконским актима, тако што је:

- Однос гарантне резерве (расположива маргина солвентности) и захтеване маргине солвентности 2.14 за неживотна осигурања и 3,54 за животна осигурања.
- Однос захтеване маргине солвентности и гарантног капитала 0,40 за неживотна осигурања и 0,19 за животна осигурања.

Гарантни капитал већи је од износа основног капитала прописаног чланом 27. Закона о осигурању за 10.300.749 хиљада динара код неживотних осигурања и за 1.506.091 хиљаду динара код животних осигурања.

**НАПОМЕНЕ УЗ ПОЈЕДИНАЧНЕ ФИНАНСИЈСКЕ ИЗВЕШТАЈЕ**  
**30. јун 2020. године**
**46. СТРУКТУРА ИМОВИНЕ, ОБАВЕЗА И КАПИТАЛА, БИЛАНС УСПЕХА ЖИВОТНОГ И НЕЖИВОТНОГ ОСИГУРАЊА**

Компанија је сходно захтевима Закона о осигурању и пратећих подзаконских аката извршила раздвајање имовине која може служити или служи за измирење обавеза по основу осигурања и припадајућег капитала и обавеза животног односно неживотног осигурања.

Имовина животног, односно неживотног осигурања, као и припадајући капитал и обавезе приказани су у следећој табели:

	У хиљадама динара					
	30. јун 2020.			31. децембар 2019.		
	Живот	Неживот	Укупно	Живот	Неживот	Укупно
<b>АКТИВА</b>						
<b>СТАЛНА ИМОВИНА</b>	<b>1.612.791</b>	<b>10.502.463</b>	<b>12.115.254</b>	<b>1.618.678</b>	<b>10.552.300</b>	<b>12.170.978</b>
Нематеријална улагања (имовина)	-	21.124	21.124	-	26.397	26.397
Софтвер и остала права	-	12.562	12.562	346	15.351	15.697
Некретнине, постројења и опрема	1.178.086	8.408.035	9.586.121	1.183.614	8.466.368	9.649.982
Дугорочни финансијски пласмани	434.705	1.762.774	2.197.479	434.718	1.682.786	2.117.504
Остала дугорочна средства	-	297.968	297.968	-	361.398	361.398
<b>ОБРТНА ИМОВИНА</b>	<b>6.078.028</b>	<b>36.734.231</b>	<b>42.812.259</b>	<b>5.859.320</b>	<b>33.099.386</b>	<b>38.958.706</b>
Залихе	334	57.049	57.383	-	54.530	54.530
Потраживања, пласмани и готовина	6.015.385	31.820.808	37.836.193	5.777.175	28.601.864	34.379.039
Порез на додатну вредност	-	-	-	-	-	-
Активна временска разграничења	58.488	2.517.365	2.575.853	78.815	2.537.858	2.616.673
Техничке резерве које падају на терет саосигураваача, реосигураваача и ретроцесионара	3.821	2.339.009	2.342.830	3.330	1.905.134	1.908.464
<b>УКУПНА АКТИВА</b>	<b>7.690.819</b>	<b>47.236.694</b>	<b>54.927.513</b>	<b>7.477.998</b>	<b>43.651.686</b>	<b>51.129.684</b>
<b>ПАСИВА</b>						
<b>КАПИТАЛ</b>	<b>1.952.962</b>	<b>11.391.840</b>	<b>13.344.802</b>	<b>1.920.462</b>	<b>11.705.301</b>	<b>13.625.763</b>
Основни и остали капитал	1.125.103	4.728.672	5.853.775	1.125.103	4.728.672	5.853.775
Ревалоризационе резерве по основу ревалоризације нематеријалне имовине, некретнина, постројења и опреме	223.629	2.775.711	2.999.340	223.629	2.775.711	2.999.340
Нереализовани добици	569.769	1.292.509	1.862.278	540.525	1.255.423	1.795.948
Нереализовани губици	(138.510)	(864.961)	(1.003.471)	(39.897)	(420.566)	(460.463)
<i>Нераспоређена добит</i>	172.971	3.459.909	3.632.880	71.102	3.366.061	3.437.163
1. Нераспоређени добитак ранијих година	31.714	2.335.303	2.367.017	24.763	410.584	435.347
2. Нераспоређени добитак текуће године	141.257	1.124.606	1.265.863	46.339	2.955.477	3.001.816
<b>РЕЗЕРВИСАЊА И ОБАВЕЗЕ</b>	<b>5.654.640</b>	<b>35.928.071</b>	<b>41.582.711</b>	<b>5.482.244</b>	<b>32.021.677</b>	<b>37.503.921</b>
Дугорочна резервисања	5.127.140	1.403.481	6.530.621	4.884.352	1.196.315	6.080.667
Одложене пореске обавезе	-	457.764	457.764	-	457.764	457.764
Краткорочне обавезе	44.442	6.145.832	6.190.274	42.048	4.550.190	4.592.238
Пасивна временска разграничења	322.865	14.535.566	14.858.431	417.757	13.398.861	13.816.618
Резервисане штете	160.193	13.385.428	13.545.621	138.087	12.418.547	12.556.634
<b>УКУПНА ПАСИВА</b>	<b>7.607.602</b>	<b>47.319.911</b>	<b>54.927.513</b>	<b>7.402.706</b>	<b>43.726.978</b>	<b>51.129.684</b>

Компанија, посебно за групу животног односно групу неживотног осигурања:

- разграничава имовину која служи или може служити за измирење обавеза по основу осигурања и припадајући капитал и обавезе; и
- управља имовином која служи или може служити за измирење обавеза по основу осигурања и припадајући капитал и обавезе, с тим да средства и њихове изворе не пребацује из једне групе осигурања у другу.

Неслагање активе и пасиве групе животног/неживотног осигурања у износу од 83.217 хиљада динара на дан 30. јуна 2020. године (31. децембар 2019. године: 75.292 хиљаде динара) је резултат интерних односа између групе животног осигурања и групе неживотног осигурања.



**НАПОМЕНЕ УЗ ПОЈЕДИНАЧНЕ ФИНАНСИЈСКЕ ИЗВЕШТАЈЕ**  
**30. јун 2020. године**
**46. СТРУКТУРА ИМОВИНЕ, ОБАВЕЗА И КАПИТАЛА, БИЛАНС УСПЕХА ЖИВОТНОГ И НЕЖИВОТНОГ ОСИГУРАЊА (Наставак)**

У наставку је скраћени биланс успеха групе животних осигурања и групе неживотних осигурања за прву половину 2020. и 2019. године:

	2020.			У хиљадама динара За период 01. јануар – 30. јун 2019.		
	Живот	Неживот	Укупно	Живот	Неживот	Укупно
<b>ПОСЛОВНИ ПРИХОДИ И РАСХОДИ</b>						
Пословни (функционални) приходи	1.431.388	11.283.048	12.714.436	1.147.884	10.855.545	12.003.429
Пословни (функционални) расходи	(1.124.989)	(6.626.756)	(7.751.745)	(895.401)	(6.146.528)	(7.041.929)
<b>ДОБИТ / (ГУБИТАК) - БРУТО ПОСЛОВНИ РЕЗУЛТАТ</b>	<b>306.399</b>	<b>4.656.292</b>	<b>4.962.691</b>	<b>252.483</b>	<b>4.709.017</b>	<b>4.961.500</b>
<b>ПРИХОДИ И РАСХОДИ ПО ОСНОВУ ИНВЕСТИЦИОНЕ АКТИВНОСТИ</b>						
Приходи од инвестирања средстава осигурања	184.422	569.818	754.240	188.479	561.318	749.797
Расходи по основу инвестирања средстава осигурања	(22.753)	(69.627)	(92.380)	(3.326)	(20.862)	(24.188)
<b>ДОБИТАК / (ГУБИТАК) ИЗ ИНВЕСТИЦИОНЕ АКТИВНОСТИ</b>	<b>161.669</b>	<b>500.191</b>	<b>661.860</b>	<b>185.153</b>	<b>540.456</b>	<b>725.609</b>
<b>ТРОШКОВИ СПРОВОЂЕЊА ОСИГУРАЊА</b>	<b>(322.712)</b>	<b>(3.378.337)</b>	<b>(3.701.049)</b>	<b>(306.551)</b>	<b>(3.864.507)</b>	<b>(4.171.058)</b>
1. Трошкови прибаве	(246.158)	(2.565.728)	(2.811.886)	(235.198)	(3.056.175)	(3.291.373)
2. Трошкови управе	(77.592)	(847.416)	(925.008)	(71.617)	(837.986)	(909.603)
3. Остали трошкови спровођења осигурања	(1.651)	(13.831)	(15.482)	(1.585)	(13.314)	(14.899)
4. Провизија од реосигурања и ретроцесија	2.689	48.638	51.327	1.849	42.968	44.817
<b>ПОСЛОВНИ ДОБИТАК / (ГУБИТАК) - НЕТО ПОСЛОВНИ РЕЗУЛТАТ</b>	<b>145.356</b>	<b>1.778.146</b>	<b>1.923.502</b>	<b>131.085</b>	<b>1.384.966</b>	<b>1.516.051</b>
Финансијски приходи осим финансијских прихода по основу инвестиционе активности	1.832	93.552	95.384	2.661	100.400	103.061
Финансијски расходи осим финансијских расхода по основу инвестиционе активности	(1.045)	(3.785)	(4.830)	(2.762)	(13.231)	(15.993)
Приходи од усклађивања вредности потраживања и друге имовине која служи за обављање делатности	15.575	291.041	306.616	7.170	337.470	344.640
Расходи по основу обезвређења потраживања и друге имовине која служи за обављање делатности	(20.012)	(1.011.787)	(1.031.799)	(22.345)	(655.209)	(677.554)
Остали приходи	-	20.545	20.545	7	14.156	14.163
Остали расходи	(449)	(37.648)	(38.097)	(537)	(16.961)	(17.498)
<b>ДОБИТАК / (ГУБИТАК) ИЗ РЕДОВНОГ ПОСЛОВАЊА ПРЕ ОПОРЕЗИВАЊА</b>	<b>141.257</b>	<b>1.130.064</b>	<b>1.271.321</b>	<b>115.279</b>	<b>1.151.591</b>	<b>1.266.870</b>
Нето добитак (губитак) пословања које се обуставља, позитивни ефекти промене рачуноводствених политика и исправки грешака из ранијих периода	-	(5.458)	(5.458)	-	(5.520)	(5.520)
<b>НЕТО ДОБИТАК / (ГУБИТАК)</b>	<b>141.257</b>	<b>1.124.606</b>	<b>1.265.863</b>	<b>115.279</b>	<b>1.146.071</b>	<b>1.261.350</b>

**НАПОМЕНЕ УЗ ПОЈЕДИНАЧНЕ ФИНАНСИЈСКЕ ИЗВЕШТАЈЕ**  
**30. јун 2020. године**
**47. ИЗВЕШТАВАЊЕ ПО СЕГМЕНТИМА**

	У хиљадама динара												
	Осигурање живота 1	Животна осигурања осим осигурања живота 2	Животна осигурања збирно 3 (1+2)	Незгода и ДЗО 4	Возила 5	Пловни објекти и транспорт 6	Ваздухоплови 7	Имовина 8	Одговорност 9	Кредити и јемства 10	Остале врсте неживотних осигурања 11	Неживотна осигурања збирно 12(Σ4+.+11)	УКУПНО за 01.01-30.06. 2020. године 13 (3+12)
<b>ПОСЛОВНИ ПРИХОДИ</b>													
Приходи од премија осигурања и саосигурања	1.356.145	75.243	1.431.388	767.574	1.227.245	140.747	(1.164)	2.550.365	6.298.422	50.289	121.892	11.155.370	12.586.758
Приходи од послова непосредно повезаних са пословима осигурања	-	-	-	378	955	39	49	730	87.720	69	94	90.034	90.034
Остали пословни приходи	-	-	-	337	5.794	37	1	7.415	16.719	7.269	72	37.644	37.644
	<u>1.356.145</u>	<u>75.243</u>	<u>1.431.388</u>	<u>768.289</u>	<u>1.233.994</u>	<u>140.823</u>	<u>-1.114</u>	<u>2.558.510</u>	<u>6.402.861</u>	<u>57.627</u>	<u>122.058</u>	<u>11.283.048</u>	<u>12.714.436</u>
<b>ПОСЛОВНИ РАСХОДИ</b>													
Расходи за дугорочна резервисања и функционалне доприносе	(211.979)	-	(211.979)	(4.057)	(6.558)	(1.238)	(13)	(253.002)	(513.650)	(503)	(241)	(779.262)	(991.241)
Расходи накнада штета и уговорених износа	(844.420)	(28.345)	(872.765)	(326.419)	(888.071)	(58.000)	(3.855)	(625.606)	(2.237.805)	(91.734)	(81.098)	(4.312.588)	(5.185.353)
Резервисане штете	(21.497)	(610)	(22.107)	(9.275)	(48.881)	(68.748)	(433)	(646.141)	(132.222)	(4.904)	(6.712)	(917.316)	(939.423)
Приходи по основу регреса и продаје осигураних оштећених ствари	-	-	-	5	45.472	490	1	306	169.048	37.106	3	252.431	252.431
Смањење осталих техничких резерви – нето	9.272	-	9.272	-	-	10.049	-	-	-	56	-	10.105	19.377
Расходи за бонусе и попусте	(27.410)	-	(27.410)	(142.103)	(200.391)	(15.357)	(41)	(489.518)	(21.724)	(438)	(10.554)	(880.126)	(907.536)
Остали пословни расходи	-	-	-	-	-	-	-	-	-	-	-	-	-
	<u>(1.096.034)</u>	<u>(28.955)</u>	<u>(1.124.989)</u>	<u>(481.849)</u>	<u>(1.098.429)</u>	<u>(132.804)</u>	<u>(4.341)</u>	<u>(2.013.961)</u>	<u>(2.736.353)</u>	<u>(60.417)</u>	<u>(98.602)</u>	<u>(6.626.756)</u>	<u>(7.751.745)</u>
<b>Добитак – бруто пословни резултат</b>	<b>260.111</b>	<b>46.288</b>	<b>306.399</b>	<b>286.440</b>	<b>135.565</b>	<b>8.019</b>	<b>(5.455)</b>	<b>544.549</b>	<b>3.666.508</b>	<b>(2.790)</b>	<b>23.456</b>	<b>4.656.292</b>	<b>4.962.691</b>
<b>ПРИХОДИ И РАСХОДИ ПО ОСНОВУ ИНВЕСТИЦИОНЕ АКТИВНОСТИ</b>													
Приходи од инвестирања средстава осигурања	174.667	9.755	184.422	65.289	34.255	95.565	31.723	73.744	142.026	63.465	63.751	569.818	754.240
Расходи по основу инвестирања средстава осигурања	(21.550)	(1.203)	(22.753)	(8.215)	(4.094)	(12.282)	(4.094)	(8.188)	(16.376)	(8.188)	(8.190)	(69.627)	(92.380)
<b>Добитак из инвестиционе активности</b>	<b>153.117</b>	<b>8.552</b>	<b>161.669</b>	<b>57.074</b>	<b>30.161</b>	<b>83.283</b>	<b>27.629</b>	<b>65.556</b>	<b>125.650</b>	<b>55.277</b>	<b>55.561</b>	<b>500.191</b>	<b>661.860</b>

НАПОМЕНЕ УЗ ПОЈЕДИНАЧНЕ ФИНАНСИЈСКЕ ИЗВЕШТАЈЕ  
30. јун 2020. године

## 47. ИЗВЕШТАВАЊЕ ПО СЕГМЕНТИМА (Наставак)

	У хиљадама динара												
	Осигурање живота 1	Животна осигурања осим осигурања живота 2	Животна осигурања збирно 3 (1+2)	Незгода и ДЗО 4	Возила 5	Пловни објекти и транспорт 6	Ваздухоплови 7	Имовина 8	Одговорност 9	Кредити и јемства 10	Остале врсте неживотних осигурања 11	Неживотна осигурања збирно 12(Σ4+.+11)	УКУПНО за 01.01-30.06. 2020. године 13 (3+12)
<b>ТСО</b>													
Трошкови прибаве	(234.343)	(11.815)	(246.158)	(156.487)	(357.960)	(36.358)	(2.239)	(625.070)	(1.292.353)	(14.955)	(80.306)	(2.565.728)	(2.811.886)
Трошкови управе	(73.421)	(4.171)	(77.592)	(56.963)	(104.081)	(38.820)	(8.181)	(174.961)	(395.321)	(22.273)	(46.816)	(847.416)	(925.008)
Остали трошкови спровођења осигурања	(1.563)	(88)	(1.651)	(1.632)	(813)	(2.440)	(813)	(1.627)	(3.253)	(1.626)	(1.627)	(13.831)	(15.482)
Провизија од реосигурања и ретроцесија	2.689	-	2.689	-	59	1.315	3.457	33.644	6.358	2.671	1.134	48.638	51.327
	<u>(306.638)</u>	<u>(16.074)</u>	<u>(322.712)</u>	<u>(215.082)</u>	<u>(462.795)</u>	<u>(76.303)</u>	<u>(7.776)</u>	<u>(768.014)</u>	<u>(1.684.569)</u>	<u>(36.183)</u>	<u>(127.615)</u>	<u>(3.378.337)</u>	<u>(3.701.049)</u>
<b>Пословни добитак/ (губитак) – нето пословни резултат</b>	<b>106.590</b>	<b>38.766</b>	<b>145.356</b>	<b>128.432</b>	<b>(297.069)</b>	<b>14.999</b>	<b>14.398</b>	<b>(157.909)</b>	<b>2.107.589</b>	<b>16.304</b>	<b>(48.598)</b>	<b>1.778.146</b>	<b>1.923.502</b>
<b>ФИНАНСИЈСКИ И ОСТАЛИ ПРИХОДИ/(РАСХОДИ)</b>													
Финансијски приходи	1.737	95	1.832	711	10.645	835	1.321	19.570	56.871	3.192	407	93.552	95.384
Финансијски расходи	(991)	(54)	(1.045)	(108)	(96)	-	(559)	(920)	(1.911)	(110)	(81)	(3.785)	(4.830)
Приходи од усклађивања вредности потраживања и друге имовине која служи за обављање делатности	15.573	2	15.575	28.045	43.489	43.488	13.261	37.591	68.993	29.625	26.549	291.041	306.616
Расходи по основу обезвређења потраживања и друге имовине која служи за обављање делатности	(19.998)	(14)	(20.012)	(103.867)	(114.088)	(49.678)	(11.275)	(399.716)	(239.144)	(58.407)	(35.612)	(1.011.787)	(1.031.799)
Остали приходи	-	-	-	1.347	1.086	1.387	367	9.689	4.947	887	835	20.545	20.545
Остали расходи	(443)	(6)	(449)	(1.502)	(1.974)	(278)	(47)	(23.430)	(10.082)	(160)	(175)	(37.648)	(38.097)
<b>ДОБИТАК/(ГУБИТАК) ИЗ РЕДОВНОГ ПОСЛОВАЊА ПРЕ ОПОРЕЗИВАЊА</b>	<b>102.468</b>	<b>38.789</b>	<b>141.257</b>	<b>53.058</b>	<b>(358.007)</b>	<b>10.753</b>	<b>17.466</b>	<b>(515.125)</b>	<b>1.987.263</b>	<b>(8.669)</b>	<b>(56.675)</b>	<b>1.130.064</b>	<b>1.271.321</b>
<b>НЕТО ГУБИТАК ПОСЛОВАЊА КОЈЕ СЕ ОБУСТАВЉА</b>	<b>-</b>	<b>-</b>	<b>-</b>	<b>(412)</b>	<b>(636)</b>	<b>(98)</b>	<b>(19)</b>	<b>(906)</b>	<b>(2.852)</b>	<b>(367)</b>	<b>(168)</b>	<b>(5.458)</b>	<b>(5.458)</b>
<b>ДОБИТАК/(ГУБИТАК) ПРЕ ОПОРЕЗИВАЊА</b>	<b>102.468</b>	<b>38.789</b>	<b>141.257</b>	<b>52.646</b>	<b>(358.643)</b>	<b>10.655</b>	<b>17.447</b>	<b>(516.031)</b>	<b>1.984.411</b>	<b>(9.036)</b>	<b>(56.843)</b>	<b>1.124.606</b>	<b>1.265.863</b>

**НАПОМЕНЕ УЗ ПОЈЕДИНАЧНЕ ФИНАНСИЈСКЕ ИЗВЕШТАЈЕ**  
**30. јун 2020. године**
**47. ИЗВЕШТАВАЊЕ ПО СЕГМЕНТИМА (Наставак)**

	У хиљадама динара												
	Осигурање живота	Животна осигурања осим осигурања живота	Животна осигурања збирно	Незгода и ДЗО	Возила	Пловни објекти и транспорт	Ваздухоплови	Имовина	Одговорност	Кредити и јемства	Остале врсте неживотних осигурања	Неживотна осигурања збирно	УКУПНО за 01.01-30.06. 2019. године
	1	2	3 (1+2)	4	5	6	7	8	9	10	11	12(Σ4+. +11)	13 (3+12)
<b>ПОСЛОВНИ ПРИХОДИ</b>													<i>Кориговано</i>
Приходи од премија осигурања и саосигурања	1.075.208	72.676	1.147.884	609.042	1.118.164	151.192	3.710	2.254.275	6.242.482	68.595	208.795	10.656.255	11.804.139
Приходи од послова непосредно повезаних са пословима осигурања	-	-	-	336	695	37	2	720	155.721	54	78	157.643	157.643
Остали пословни приходи	-	-	-	478	4.364	331	16	9.931	21.717	4.451	359	41.647	41.647
	<u>1.075.208</u>	<u>72.676</u>	<u>1.147.884</u>	<u>609.856</u>	<u>1.123.223</u>	<u>151.560</u>	<u>3.728</u>	<u>2.264.926</u>	<u>6.419.920</u>	<u>73.100</u>	<u>209.232</u>	<u>10.855.545</u>	<u>12.003.429</u>
<b>ПОСЛОВНИ РАСХОДИ</b>													
Расходи за дугорочна резервисања и функционалне доприносе	(137.796)	-	(137.796)	(3.311)	(5.777)	(1.812)	(6)	(253.748)	(530.703)	(371)	(217)	(795.945)	(933.741)
Расходи накнада штета и уговорених износа	(703.390)	(30.597)	(733.987)	(364.818)	(749.389)	(39.481)	(200)	(747.632)	(2.195.175)	(61.306)	(82.165)	(4.240.166)	(4.974.153)
Резервисане штете	(6.199)	(1.704)	(7.903)	(18.397)	(19.643)	59.148	1.168	(547.205)	(82.614)	(10.887)	982	(617.448)	(625.351)
Приходи по основу регреса и продаје осигураних оштећених ствари	-	-	-	70	45.106	1.065	-	2.406	95.357	55.818	2.322	202.144	202.144
Смањење осталих техничких резерви – нето	12.332	-	12.332	-	-	4.900	-	-	-	16.676	1	21.577	33.909
Расходи за бонусе и попусте	(28.047)	-	(28.047)	(107.962)	(182.421)	(19.220)	(730)	(378.257)	(14.363)	(265)	(13.472)	(716.690)	(744.737)
Остали пословни расходи	-	-	-	-	-	-	-	-	-	-	-	-	-
<b>Добитак – бруто пословни резултат</b>	<u>(863.100)</u>	<u>(32.301)</u>	<u>(895.401)</u>	<u>(494.418)</u>	<u>(912.124)</u>	<u>4.600</u>	<u>232</u>	<u>(1.924.436)</u>	<u>(2.727.498)</u>	<u>(335)</u>	<u>(92.549)</u>	<u>(6.146.528)</u>	<u>(7.041.929)</u>
<b>ПРИХОДИ И РАСХОДИ ПО ОСНОВУ ИНВЕСТИЦИОНЕ АКТИВНОСТИ</b>													
Приходи од инвестирања средстава осигурања	178.357	10.122	188.479	42.539	66.693	6.665	843	116.478	310.223	4.766	13.111	561.318	749.797
Расходи по основу инвестирања средстава осигурања	(3.149)	(177)	(3.326)	(1.389)	(2.413)	(233)	(76)	(4.710)	(11.321)	(187)	(533)	(20.862)	(24.188)
<b>Добитак из инвестиционе активности</b>	<u>175.208</u>	<u>9.945</u>	<u>185.153</u>	<u>41.150</u>	<u>64.280</u>	<u>6.432</u>	<u>767</u>	<u>111.768</u>	<u>298.902</u>	<u>4.579</u>	<u>12.578</u>	<u>540.456</u>	<u>725.609</u>

**НАПОМЕНЕ УЗ ПОЈЕДИНАЧНЕ ФИНАНСИЈСКЕ ИЗВЕШТАЈЕ**  
**30. јун 2020. године**
**47. ИЗВЕШТАВАЊЕ ПО СЕГМЕНТИМА (Наставак)**

	У хиљадама динара												
	Осигурање живота	Животна осигурања осим осигурања живота	Животна осигурања збирно	Незгода и ДЗО	Возила	Пловни објекти и транспорт	Ваздухоплови	Имовина	Одговорност	Кредити и јемства	Остале врсте неживотних осигурања	Неживотна осигурања збирно	УКУПНО за 01.01-30.06. 2019. године
	1	2	3 (1+2)	4	5	6	7	8	9	10	11	12(Σ4+. +11)	13 (3+12)
<b>ТСО</b>													<i>Кориговано</i>
Трошкови прибаве	(221.643)	(13.555)	(235.198)	(129.890)	(285.744)	(35.521)	(4.402)	(517.201)	(1.977.082)	(13.372)	(92.963)	(3.056.175)	(3.291.373)
Трошкови управе	(67.582)	(4.035)	(71.617)	(61.253)	(99.334)	(10.321)	(1.273)	(193.869)	(447.370)	(7.422)	(17.144)	(837.986)	(909.603)
Остали трошкови спровођења осигурања	(1.497)	(88)	(1.585)	(987)	(1.560)	(152)	(20)	(3.128)	(7.075)	(124)	(268)	(13.314)	(14.899)
Провизија од реосигурања и ретроцесија	1.849	-	1.849	-	183	873	233	34.908	4.912	285	1.574	42.968	44.817
	<u>(288.873)</u>	<u>(17.678)</u>	<u>(306.551)</u>	<u>(192.130)</u>	<u>(386.455)</u>	<u>(45.121)</u>	<u>(5.462)</u>	<u>(679.290)</u>	<u>(2.426.615)</u>	<u>(20.633)</u>	<u>(108.801)</u>	<u>(3.864.507)</u>	<u>(4.171.058)</u>
<b>Пословни добитак/ (губитак) – нето пословни резултат</b>	<b>98.443</b>	<b>32.642</b>	<b>131.085</b>	<b>(35.542)</b>	<b>(111.076)</b>	<b>117.471</b>	<b>(735)</b>	<b>(227.032)</b>	<b>1.564.709</b>	<b>56.711</b>	<b>20.460</b>	<b>1.384.966</b>	<b>1.516.051</b>
<b>ФИНАНСИЈСКИ И ОСТАЛИ ПРИХОДИ/(РАСХОДИ)</b>													
Финансијски приходи	2.511	150	2.661	992	8.440	239	202	16.008	69.997	3.548	974	100.400	103.061
Финансијски расходи	(2.578)	(184)	(2.762)	(222)	(334)	(165)	(157)	(10.065)	(2.194)	(26)	(68)	(13.231)	(15.993)
Приходи од усклађивања вредности потраживања и друге имовине која служи за обављање делатности	7.140	30	7.170	19.803	60.643	2.268	411	101.250	146.812	2.415	3.868	337.470	344.640
Расходи по основу обезвређења потраживања и друге имовине која служи за обављање делатности	(22.311)	(34)	(22.345)	(41.246)	(42.318)	(12.724)	(217)	(205.628)	(283.014)	(60.168)	(9.894)	(655.209)	(677.554)
Остали приходи	6	1	7	954	1.670	150	29	4.210	6.830	101	212	14.156	14.163
Остали расходи	(530)	(7)	(537)	(1.357)	(1.837)	(190)	(27)	(3.379)	(9.718)	(123)	(330)	(16.961)	(17.498)
<b>ДОБИТАК/(ГУБИТАК) ИЗ РЕДОВНОГ ПОСЛОВАЊА ПРЕ ОПОРЕЗИВАЊА</b>	<b>82.681</b>	<b>32.598</b>	<b>115.279</b>	<b>(56.618)</b>	<b>(84.812)</b>	<b>107.049</b>	<b>(494)</b>	<b>(324.636)</b>	<b>1.493.422</b>	<b>2.458</b>	<b>15.222</b>	<b>1.151.591</b>	<b>1.266.870</b>
<b>НЕТО ДОБИТАК/(ГУБИТАК) ПОСЛОВАЊА КОЈЕ СЕ ОБУСТАВЉА</b>	<b>-</b>	<b>-</b>	<b>-</b>	<b>(147)</b>	<b>(1.134)</b>	<b>-</b>	<b>-</b>	<b>(1.062)</b>	<b>(2.760)</b>	<b>(265)</b>	<b>(152)</b>	<b>(5.520)</b>	<b>(5.520)</b>
<b>ДОБИТАК/(ГУБИТАК) ПРЕ ОПОРЕЗИВАЊА</b>	<b>82.681</b>	<b>32.598</b>	<b>115.279</b>	<b>(56.765)</b>	<b>(85.946)</b>	<b>107.049</b>	<b>(494)</b>	<b>(325.698)</b>	<b>1.490.662</b>	<b>2.193</b>	<b>15.070</b>	<b>1.146.071</b>	<b>1.261.350</b>

**НАПОМЕНЕ УЗ ПОЈЕДИНАЧНЕ ФИНАНСИЈСКЕ ИЗВЕШТАЈЕ**  
**30. јун 2020. године**
**48. ТРАНСАКЦИЈЕ СА ПОВЕЗАНИМ ПРАВНИМ ЛИЦИМА**

	У хиљадама динара	
	За период	
	01. јануар – 30. јун	
	2020.	2019.
<b>Приходи:</b>		
<b>Приходи од премије осигурања</b>		
„Дунав Турист“ д.о.о., Златибор	137	193
„Дунав Ре“ а.д.о., Београд	4.072	1.131
„Дунав“ друштво за управљање добр. пензијским фондом а.д., Београд	137	129
“Dunav stockbroker“ а.д., Београд	335	328
„Дунав ауто“ д.о.о., Београд	38.007	44.069
	<b>42.688</b>	<b>45.850</b>
<b>Приходи по основу учешћа у накнади штета из реосигурања и провизије по основу уговора о реосигурању</b>		
„Дунав Ре“ а.д.о., Београд	<b>229.697</b>	<b>97.381</b>
<b>Приходи од закупнина</b>		
„Дунав осигурање“ а.д., Бања Лука	111	112
“Дунав ауто логистика” д.о.о., Београд	13	13
„Дунав Ре“ а.д.о., Београд	5.037	5.159
„Дунав Турист“ д.о.о., Златибор	2.592	2.603
„Дунав“ друштво за управљање добр. пензијским фондом а.д., Београд	802	804
“Dunav stockbroker“ а.д., Београд	725	762
„Дунав ауто“ д.о.о., Београд	8.537	8.369
	<b>17.817</b>	<b>17.822</b>
<b>Остали пословни приходи</b>		
„Дунав Ре“ а.д.о., Београд	-	4
„Дунав осигурање“ а.д., Бања Лука	629	-
„Дунав ауто“ д.о.о., Београд	7.587	7.206
	<b>8.216</b>	<b>7.210</b>
<b>Финансијски приходи – дивиденде (напомена 13):</b>		
„Дунав“ друштво за управљање добр. пензијским фондом а.д., Београд	140.641	140.966
„Дунав Ре“ а.д.о., Београд	99.943	105.000
	<b>240.584</b>	<b>245.966</b>
<b>Финансијски приходи – остало:</b>		
„Дунав Ре“ а.д.о., Београд	4.312	3.308
	<b>4.312</b>	<b>3.308</b>
<b>Приходи од усклађивања вредности потраживања</b>		
„Дунав Ре“ а.д.о., Београд	4.944	6.059
“Дунав ауто логистика” д.о.о., Београд	15	15
„Дунав осигурање“ а.д., Бања Лука	1.773	1.133
„Дунав Турист“ д.о.о., Златибор	2.075	2.085
„Дунав ауто“ д.о.о., Београд	31.646	17.182
“Dunav stockbroker“ а.д., Београд	880	914
„Дунав“ друштво за управљање добр. пензијским фондом а.д., Београд	937	898
	<b>42.270</b>	<b>28.286</b>
<b>Укупно приходи</b>	<b>585.584</b>	<b>445.823</b>

**НАПОМЕНЕ УЗ ПОЈЕДИНАЧНЕ ФИНАНСИЈСКЕ ИЗВЕШТАЈЕ**  
**30. јун 2020. године**
**48. ТРАНСАКЦИЈЕ СА ПОВЕЗАНИМ ПРАВНИМ ЛИЦИМА (Наставак)**

	У хиљадама динара	
	За период	
	01. јануар – 30. јун	
	2020.	2019.
<b>Расходи:</b>		
<b>Расходи накнада штета и уговор. износа</b>		
„Дунав осигурање“ а.д., Бања Лука	14.640	24.999
"Дунав ауто логистика" д.о.о., Београд	204	430
„Дунав Ре“ а.д.о., Београд	-	1.687
„Дунав ауто“ д.о.о., Београд	6.236	9.661
	<b>21.080</b>	<b>36.777</b>
<b>Расходи по основу премије реосигурања</b>		
„Дунав Ре“ а.д.о., Београд	<b>944.028</b>	<b>751.943</b>
<b>Расходи по основу бонуса и попушта</b>		
„Дунав Турист“ д.о.о., Златибор	19	19
„Дунав ауто“ д.о.о., Београд	40	2
	<b>59</b>	<b>21</b>
<b>Трошкови материјала, горива и енергије</b>		
„Дунав ауто“ д.о.о., Београд	14	18
	<b>14</b>	<b>18</b>
<b>Трошкови рекламе и пропаганде</b>		
„Дунав Турист“ д.о.о., Златибор	2.180	5.054
„Дунав ауто“ д.о.о., Београд	1.373	2.539
"Дунав ауто логистика" д.о.о., Београд	64	150
	<b>3.617</b>	<b>7.743</b>
<b>Трошкови непроизводних услуга и остали нематериј. трошкови</b>		
"Dunav stockbroker" а.д., Београд	22.265	24.819
	<b>22.265</b>	<b>24.819</b>
<b>Трошкови зарада .нак. зарада и ост. л.р.</b>		
„Дунав Турист“ д.о.о., Златибор	2.657	1.767
„Дунав“ друштво за управљање добр. пензијским фондом а.д., Београд	40.875	38.299
	<b>43.532</b>	<b>40.066</b>
<b>Трошкови закупа, одржавања и провизија</b>		
„Дунав Ре“ а.д.о., Београд	26.507	23.196
„Дунав ауто“ д.о.о., Београд	103.382	87.335
"Дунав ауто логистика" д.о.о., Београд	877	249
	<b>130.766</b>	<b>110.780</b>
<b>Финансијски расходи</b>		
„Дунав Ре“ а.д.о., Београд	2.572	1.025
„Дунав осигурање“ а.д., Бања Лука	13	-
	<b>2.585</b>	<b>1.025</b>
<b>Остали расходи</b>		
„Дунав Ре“ а.д.о., Београд	-	1.090
„Дунав ауто“ д.о.о., Београд	-	39
	<b>-</b>	<b>1.129</b>
<b>Обезвређење потраживања и пласмана</b>		
"Dunav stockbroker" а.д., Београд	870	915
„Дунав Турист“ д.о.о., Златибор	3.111	3.124
„Дунав“ друштво за управљање добр. пензијским фондом а.д., Београд	921	889
„Дунав осигурање“ а.д., Бања Лука	921	2.387
„Дунав ауто“ д.о.о., Београд	18.022	17.613
"Дунав ауто логистика" д.о.о. Београд	15	15
„Дунав Ре“ а.д.о., Београд	5.021	6.092
	<b>28.881</b>	<b>31.035</b>
<b>Укупно расходи</b>	<b>1.196.827</b>	<b>1.005.356</b>

**НАПОМЕНЕ УЗ ПОЈЕДИНАЧНЕ ФИНАНСИЈСКЕ ИЗВЕШТАЈЕ**  
**30. јун 2020. године**
**48. ТРАНСАКЦИЈЕ СА ПОВЕЗАНИМ ПРАВНИМ ЛИЦИМА (Наставак)**

	У хиљадама динара	
	30. јун 2020.	31. децембар 2019.
<i>Учешћа у капиталу (Напомена 27):</i>		
„Дунав Турист“ д.о.о., Златибор	125.515	125.515
„Дунав Ре“ а.д.о., Београд	433.626	433.626
„Дунав“ друштво за управљање добр. пензијским фондом а.д., Београд	229.470	229.470
“Dunav stockbroker“ а.д., Београд	973.739	973.739
„Дунав ауто“ д.о.о., Београд	445.230	365.230
„Дунав осигурање“ а.д., Бања Лука	93.215	93.215
	<b>2.300.795</b>	<b>2.220.795</b>
<i>Потраживања по основу премије осигурања:</i>		
„Дунав Ре“ а.д.о., Београд	1.664	-
“Dunav stockbroker“ а.д., Београд	251	82
„Дунав Турист“ д.о.о., Златибор	69	82
„Дунав“ друштво за управљање добр. пензијским фондом а.д., Београд	116	205
„Дунав ауто“ д.о.о., Београд	27.938	10.140
	<b>30.038</b>	<b>10.509</b>
<i>Потраживања по основу учешћа у накнади штета:</i>		
„Дунав Ре“ а.д.о., Београд	<b>27.849</b>	<b>132.790</b>
<i>Остала потраживања</i>		
„Дунав осигурање“ а.д., Бања Лука	7.407	5.853
„Дунав ауто“ д.о.о., Београд	28	3.824
„Дунав Турист“ д.о.о., Златибор	5.449	-
„Дунав Ре“ а.д.о., Београд	32.123	31.894
	<b>45.007</b>	<b>41.571</b>
<i>Пот. из специфичних послова. заједничког посл. и ост. потраж.</i> <i>(Напомена 29):</i>		
„Дунав Турист“ д.о.о., Златибор	3.629	2.593
„Дунав Ре“ а.д.о., Београд	1.071	994
„Дунав“ друштво за управљање добр. пензијским фондом а.д., Београд	144	160
“Dunav stockbroker“ а.д., Београд	141	150
“Дунав ауто логистика“ д.о.о., Београд	3	3
„Дунав ауто“ д.о.о., Београд	19.895	33.520
	<b>24.883</b>	<b>37.420</b>
<i>Исправка вредности учешћа у капиталу (Напомена 27):</i>		
„Дунав Турист“ д.о.о., Златибор	(125.515)	(125.515)
„Дунав ауто“ д.о.о., Београд	(126.163)	(126.163)
„Дунав осигурање“ а.д., Бања Лука	(34.626)	(34.626)
“Dunav stockbroker“ а.д., Београд	(286.794)	(286.794)
	<b>(573.098)</b>	<b>(573.098)</b>
<i>Исправка потраживања по основу премије осигурања:</i>		
“Dunav stockbroker“ а.д., Београд	(251)	(55)
„Дунав Турист“ д.о.о., Златибор	(61)	(65)
„Дунав ауто“ д.о.о., Београд	(23.315)	(9.886)
„Дунав“ друштво за управљање добр. пензијским фондом а.д., Београд	(94)	(181)
	<b>(23.721)</b>	<b>(10.187)</b>
<i>Исправка вредности специфичних потраживања (Напомена 29):</i>		
„Дунав Турист“ д.о.о., Златибор	(3.629)	(2.593)
„Дунав Ре“ а.д.о., Београд	(1.071)	(994)
„Дунав“ друштво за управљање добр. пензијским фондом а.д., Београд	(144)	(160)
“Dunav stockbroker“ а.д., Београд	(141)	(150)
“Дунав ауто логистика“ д.о.о., Београд	(3)	(3)
„Дунав ауто“ д.о.о., Београд	(19.895)	(33.520)
	<b>(24.883)</b>	<b>(37.420)</b>
<i>Исправка вредности осталих потраживања:</i>		
„Дунав осигурање“ а.д., Бања Лука	(3.139)	(3.991)
	<b>(3.139)</b>	<b>(3.991)</b>
<b>Укупно актива</b>	<b>1.803.731</b>	<b>1.818.389</b>



**НАПОМЕНЕ УЗ ПОЈЕДИНАЧНЕ ФИНАНСИЈСКЕ ИЗВЕШТАЈЕ**  
**30. јун 2020. године**
**48. ТРАНСАКЦИЈЕ СА ПОВЕЗАНИМ ПРАВНИМ ЛИЦИМА (Наставак)**

	У хиљадама динара	
	30. јун 2020.	31. децембар 2019.
<b>Пасива:</b>		
<i>Обавезе за премију и провизију реосигурања</i>		
„Дунав Ре“ а.д.о., Београд	995.260	370.442
	<b>995.260</b>	<b>370.442</b>
<i>Остале обавезе</i>		
<i>Обавезе према добављачима (Напомена 38.1)</i>		
„Дунав“ друштво за управљање добр. пензијским фондом а.д., Београд	6.759	6.698
„Дунав Турист“ д.о.о., Златибор	1.976	637
"Дунав ауто логистика" д.о.о., Београд	67	203
"Dunav stockbroker" а.д., Београд	1.693	2.816
„Дунав ауто“ д.о.о., Београд	16.816	17.230
	<b>27.311</b>	<b>27.584</b>
<b>Укупно пасива</b>	<b>1.022.571</b>	<b>398.026</b>

**Накнаде кључном руководећем особљу**

	У хиљадама динара	
	За период	
	01. јануар – 30. јун 2020.	01. јануар – 30. јун 2019.
Трошкови зарада - Извршни одбор	19.447	16.335
Накнада - Надзорни одбор	6.305	5.791
<b>Укупно</b>	<b>25.752</b>	<b>22.126</b>

**49. НАЛАЗИ ЕКСТЕРНЕ КОНТРОЛЕ****49.1. Контрола Народне банке Србије**

Народна банка Србије – Сектор за надзор над обављањем делатности осигурања, на основу Решења Г.бр.10167 од 30. новембра 2018. године, у периоду од 3. децембра 2018. до 20. марта 2019. године, извршила је ванредну непосредну контролу пословања Компаније.

Предмет ванредне контроле били су послови издавања полиса и усклађеност обрачуна премије осигурања са Тарифом премије за обавезно осигурање од аутоодговорности (АО) у периоду од 1. јануара 2017. до 20. марта 2019. године, о чему је сачињен Записник о контроли пословања бр. Пов. XXI-13/1/19 од 20. марта 2019. године.

У складу са налазом контроле изнетих у Записнику, Компанија је, у остављеном року за примедбе, не оспоравајући утврђено чињенично стање, доставила изјашњење, бр. 01-97626 од 23. априла 2019. године. У овом документу Компанија је обавестила Народну банку Србије о предузетим активностима у току и након завршетка непосредне контроле, за отклањање уочених слабости ИТ контрола у апликативном систему за моторна возила "Wind" и унапређење функционалности овог система, извршеним изменама и допунама аката пословне политике (Тарифе премије за осигурање АО), извршеним изменама и допунама интерног акта - Упутства начин рада на пословима закључивања осигурања од аутоодговорности и предузетим другим мерама и радњама за отклањање контролом утврђених неправилности и незаконитости у пословању Компаније, о чему је Народна банка Србије сачинила и Компанији доставила Службену белешку бр. Пов XXI-13/6/19 од 22. маја 2019. године.

**НАПОМЕНЕ УЗ ПОЈЕДИНАЧНЕ ФИНАНСИЈСКЕ ИЗВЕШТАЈЕ**  
**30. јун 2020. године**

**49. НАЛАЗИ ЕКСТЕРНЕ КОНТРОЛЕ (Наставак)**

**49.1. Контрола Народне банке Србије (Наставак)**

На основу увида у приложена акта и изјашњење Компаније, у Службеној белешци Народне банке Србије констатовано је:

- да је Компанија, доношењем интерних аката и уређењем апликативних решења, предузела одређене мере и радње за унапређење система интерних контрола код примене адекватних тарифа;
- да приложена документација потврђује наведене активности Компаније на отклањању констатованих неправилности и незаконитости, с тим што би се оцена уређења апликативних решења могла утврдити након провере имплементације и уређених интерних процедура; и
- да је Компанија, код обавезног осигурања АО, ускладила акта пословне политике (Тарифу АО) чиме је обезбедила унапређење система интерних контрола и минимизирање ризика неадекватно одређене премије осигурања АО.

На основу спроведене непосредне контроле пословања Решењем Народне банке Србије Г.бр. 6279 од 16. јула 2019. године:

- *Компанији је наложено да "обезбеди праћење и контролу усклађености пословања с процедурама, актима пословне политике и другим интерним актима Компаније, у делу закључивања уговора о обавезном осигурању власника моторних возила од одговорности за штету причињену трећим лицима, а посебно приликом издавања тих полиса, обрачуна премије осигурања, односно преузимања ризика у осигурање" и да у року од 90 дана од дана пријема Решења, Народној банци Србије достави извештај о спровођењу наложене мере, са доказима и извештајем Интерне ревизије.*

Компанија је поступила по наложеној мери надзора и у остављеном року, Народној банци Србије, доставила Извештај о предузетим активностима за реализацију мере, бр. 01-245742 од 17. октобра 2019. године, са доказима о спроведеним активностима.

- *Изречена је новчана казна за Компанију и одговорно лице за послове продаје полиса АО у контролисаном периоду.*

Поступајући по изреченој мери, Компанија је извршила уплату новчане казне, о чему је обавестила Народну банку Србије, са приложеним доказима о уплати.

Народна банка Србије – Сектор за надзор над обављањем делатности осигурања, на основу Решења, Г. бр. 1792 од 4. марта 2019. године, у периоду од 6. марта 2019. до 16. јула 2019. године, обавила је непосредну контролу пословања Компаније. Предмет контроле били су одређени сегменти пословања Компаније у периоду од 1. јануара 2018. до 16. јула 2019. године и то: управљање трошковима спровођења осигурања, пословни однос са повезаним правним лицима и каналима дистрибуције АО и друго, по потреби контроле.

До датума састављања ових појединачних финансијских извештаја, Записник Народне банке Србије о предметној контроли није достављен Компанији.

Народна банка Србије – Сектор за надзор над обављањем делатности осигурања, је на основу увида у достављене извештаје, исправе и друге доказе Компаније, о спровођењу мера надзора, изречених тачка 1.1. и тачка 1.2. Решења Г. бр. 998 од 12. фебруара 2016. године (у даљем тексту: "Решење"), извршила поновну непосредну контролу пословања Компаније у делу поштовања рокова решавања одштетних захтева по основу осигурања од аутоодговорности прописаних Законом о обавезном осигурању у саобраћају и контролу потпуности, тачности и поузданости података евидентираних у електронској књизи штета по основу осигурања АО за 2018. годину, са стањем на дан 30. септембар 2018. године.

Претходна контрола је спроведена у складу са одредбама Закона о осигурању из 2004. године, који је у наведеном периоду био у примени и у складу са тим Законом донето је наведено Решење. Овом контролом поступка решавања одштетних захтева из основа АО у Компанији, обухваћен је период од 1. јануара 2014. године до дана контроле, о чему је сачињен Записник о контроли, бр. УНФИ II-317/5/15 од 24. августа 2015. године. У складу са налазом контроле, Народна банка Србије је у тачки 1.1. и 1.2. донетог Решења изрекла мере за отклањање контролом утврђених незаконитости и неправилности и утврдила рокове за њихово спровођење и за достављање извештаја и доказа о томе Народној банци Србије.

**НАПОМЕНЕ УЗ ПОЈЕДИНАЧНЕ ФИНАНСИЈСКЕ ИЗВЕШТАЈЕ**  
**30. јун 2020. године****49. НАЛАЗИ ЕКСТЕРНЕ КОНТРОЛЕ (Наставак)****49.1. Контрола Народне банке Србије (Наставак)**

Поступајући по изреченим мерама надзора, Компанија је доставила извештај са доказима о реализацији мере надзора у тачки 1.2. Решења, бр. 01-208339 од 23. септембра 2019. године и извештај са доказима бр. 01-232755 од 21. октобра 2019. године.

С тим у вези, сачињена је Службена белешка бр. УНФИ II-106/1/17 од 23. јануара 2017. године, о спровођењу мера надзора Компаније наложених Решењем, којом је констатовано да је Компанија предузела одређене мере и радње за унапређење система интерних контрола у поступку решавања одштетних захтева, али да је у циљу коначне оцене потребно извршити непосредну контролу увидом у списе предмета штета, односно књигу штета/електронску евиденцију одштетних захтева, по ком основу је ова контрола и обављена у периоду од 26. децембра 2017. до 1. јула 2019. године (са прекидима). О извршеној контроли извршења мера надзора у Решењу из 2016. године, сачињена је Службена белешка бр. Пов/ХХI-19/1/19 од 1. јула 2019. године.

У поступку контроле поступања Компаније у складу са одредбама Закона о обавезном осигурању у саобраћају, у погледу усклађености поступака и радњи, односно поштовања рокова за решавање одштетних захтева по основу АО, на одабраном узорку, утврђено је да Компанија своје обавезе (по захтевима који су решени у износу мањем од 500 EUR) није измиривала у законом прописаном року од 8 дана, већ са просечним прекорачењем тог рока од 3,8 дана (претходном контролом констатовано је прекорачење овог рока од 11,92 дана), док је прекорачење рока код штета у којима су докази за утврђивање висине и основа штете достављани накнадно, износило просечно 10,16 дана (претходном контролом ово прекорачење је износило 11,92 дана). Код одштетних захтева који су решени у износу већем од 500 EUR, на одабраном узорку прекорачење је износило 9,83 дана, док је претходном контролом констатовано ово прекорачење од 18,81 дан.

На основу наведеног констатовано је да је Компанија остварила унапређење у усклађивању поступака и радњи за решавање одштетних захтева по основу осигурања АО са начином и роковима прописаним Законом о обавезном осигурању, али да није у потпуности поступала у складу са овим Законом чиме се изложила ризику неадекватне организације пословања у овом сегменту.

Контролом тачности и поузданости података у електронској књизи штета, утврђено је да електронска евиденција одштетних захтева из основа АО не садржи, у одређеном броју случајева, тачне податке (пре свега у делу датума пријема/одношења одштетних захтева, чиме се Компанија изложила оперативном ризику из тач. 10. ст.2. под 7) Одлуке о систему управљања у друштву за осигурање, односно ризику одсуства одговарајућег система интерних контрола.

На основу утврђених незаконитости и неправилности у пословању изречене су две мере надзора у Решењу Г.бр. 11109 од 30. децембра 2019. године којима је наложено Компанији да:

- Унапреди организацију рада тако да одштетне захтеве по основу осигурања АО решава у роковима прописаним Законом о обавезном осигурању у саобраћају и да Народној банци Србије до 30. јула 2020. године достави извештај о спроведеним активностима као и релевантне доказе о извршењу наведене мере, са стањем на дан 30. јуна 2020. године.
- Обезбеди адекватну контролу евидентирања података у електронској књизи одштетних захтева по основу осигурања АО, у погледу њихове тачности и да, такође до 30. јула 2020. године достави Народној банци Србије, извештај о спроведеним активностима, као и релевантне доказе о извршењу наведене мере, са стањем на дан 30. јуна 2020. године.

Поступајући о наложеној мери, у циљу усклађивања поступка решавања одштетних захтева по основу АО са начином и роковима прописаним Законом о обавезном осигурању, Компанија је, у остављеном року, предузела одређене активности за унапређење система организације рада и информатичке подршке обраде штета на моторним возилима, о чему је обавестила Народну банку Србије у допису број 01-147145 од 22.07.2020. године и у прилогу доставила доказе о спровођењу мере надзора.

**НАПОМЕНЕ УЗ ПОЈЕДИНАЧНЕ ФИНАНСИЈСКЕ ИЗВЕШТАЈЕ**  
**30. јун 2020. године**

---

**49. НАЛАЗИ ЕКСТЕРНЕ КОНТРОЛЕ (Наставак)**

**49.2. Контрола Пореске управе**

Током 2014. године у Компанији је извршен поступак контроле обрачуна и плаћања пореза и доприноса по одбитку-порез на доходак грађана и осталих прихода за период од 1. јануара 2011. године до 30. септембра 2013. године у Главној филијали осигурања Крагујевац.

Министарство финансија, Пореска управа Центар за велике пореске обвезнике, на основу налога за теренску контролу бр. 47-00034/2014-ЦВПО-500 од 1. марта 2018. године, извршила је поновни поступак наведене контроле из 2014. године. Поступак је окончан Решењем бр. 47-00034/2014-ЦВПО-051 од 11. јула 2018. године којим је утврђена обавеза за порезе и доприносе и камата у укупном износу од 48.430 хиљада динара. Разлика износа обавезе по наведеном Решењу и Решењу из 2014. године плаћена у 2018. години у укупном износу од 7.876 хиљада динара.

На Решење бр. 47-00034/2014-ЦВПО-051 од 11. јула 2018. године у законском року Компанија је уложила жалбу Министарству финансија - Сектору за другостепени порески и царински поступак. Дана 17. априла 2019. године у Компанију је стигло Решење Министарства финансија Републике Србије, Одељење за другостепени порески поступак-Београд, бр. 47-04-01197/2018/39 од 8. априла 2019. године којим се поништава Решење Центра за велике пореске обвезнике бр. 47-00034/2014-ЦВПО-051, број предмета 865046748 од 11. јула 2018. године и предмет враћа првом степену на поновни поступак и одлучивање.

Министарство финансија Пореска управа Центар за велике пореске обвезнике, на основу налога за теренску контролу бр. 47-00034/2014-ЦВПО-51 од 16. априла 2019. године, извршила је други поновни поступак наведене контроле из 2014. године. Поступак је окончан Решењем бр. 47-00034/2014-ЦВПО-053 од 31. јула 2019. године којим је утврђен исти износ обавезе као у претходном решењу, у укупном износу од 48.430 хиљада динара, који је измирен. На Решење бр. 47-00034/2014-ЦВПО-053 од 31. јула 2019. године у законском року Компанија је уложила жалбу Министарству финансија - Сектору за другостепени порески и царински поступак.

**50. МИШЉЕЊЕ ОВЛАШЋЕНОГ АКТУАРА**

Мишљење овлашћених актуара је дато на основу оцене актуарских позиција у финансијским извештајима и годишњем извештају о пословању на које овлашћени актуари дају мишљење у складу са Законом о осигурању ("Службени гласник РС", бр. 139/2014) и Одлуком о садржини мишљења овлашћеног актуара ("Службени гласник РС", бр. 38/2015).

На бази спроведених анализа и расположивих релевантних података, може се закључити да је премија осигурања Компаније утврђена у складу са актуарском струком и прописима и да обезбеђује трајно испуњење обавеза друштва из уговора о осигурању.

Техничке резерве Компаније су утврђене у складу са важећим прописима и актуарском струком и обезбеђују испуњење обавеза из уговора о осигурању.

**51. ПОЛУГОДИШЊИ ИЗВЕШТАЈ ИНТЕРНЕ РЕВИЗИЈЕ**

У извештајима о раду интерне ревизије у периоду јануар - јун 2020. године, детаљно су дати основни прописани подаци и информације: опис извршених интерних ревизија пословања (предмет ревизије); незаконитости, неправилности и пропусти утврђене у току интерних ревизија; препоруке за отклањање неправилности; друге сугестије и предлози; активности предузете на спровођењу препорука; начин обраде документације и поступка закључивања уговора о осигурању/издавања полиса и ликвидације штета.

У периоду јануар - јун 2020. године завршено је укупно 10 појединачних интерних ревизија. У извештајима интерних ревизора, дата је укупно 15 препорука за будући рад, у вези кориговања утврђених неправилности, које се, углавном, односе на поштовање прописаних интерних аката Компаније и процедура, и то:

- у првом тромесечју 2020. године обављено је укупно 5 ревизија и дато 9 препорука,
- у другом тромесечју 2020. године - укупно 5 ревизија и дато 6 препорука.

**НАПОМЕНЕ УЗ ПОЈЕДИНАЧНЕ ФИНАНСИЈСКЕ ИЗВЕШТАЈЕ**  
**30. јун 2020. године**

---

**51. ПОЛУГОДИШЊИ ИЗВЕШТАЈ ИНТЕРНЕ РЕВИЗИЈЕ (Наставак)**

Интерни ревизори су, и у току првог полугодишта 2020. године, континуирано пратили спровођење датих препорука за отклањање уочених неправилности, недостатака и пропуста у раду, као и за унапређење система рада, из претходног периода.

О наведеном су сачињена два тромесечна извештаја о раду интерне ревизије, која су прихваћена од стране Комисије за ревизију и Надзорног одбора Компаније и достављена Народној банци Србије."

**52. РЕОСИГУРАЊЕ**

Компанија врши реосигурање да би се смањила финансијска изложеност ризицима. Реосигурање је извршено код реосигуравајуће организације која представља контролисано друштво, а које је, надаље, извршило реосигурање у иностранству. Цеденти су највећим делом иностране реосигуравајуће организације.

Резервације средстава по основу осталих осигурања и преносне премије исказане су након умањења за реосигурања извршена код других осигуравајућих компанија укључујући и субвенцијарну реосигуравајућу организацију.

**53. УПРАВЉАЊЕ РИЗИЦИМА****53.1. Носиоци система управљања ризицима**

Стратегија управљања ризицима Компаније "Дунав осигурање" а.д.о. представља оквир за успостављање система управљања ризицима и њоме је дефинисано управљање ризицима, спремност за преузимање ризика и политике управљања ризицима у Компанији. Надзорни одбор Компаније доноси Стратегију управљања ризицима као део пословне стратегије, односно саставни део пословног плана Компаније.

Надлежности и одговорности Надзорног одбора и Извршног одбора уређене су Законом о осигурању, подзаконским актима Народне банке Србије и Статутом Компаније.

За спровођење система интерних контрола и система управљања ризицима одговорни су сви запослени у Компанији, који су дужни да се при обављању својих послова придржавају Стратегије управљања ризицима, правила и процедура којима се уређује спровођење система интерних контрола и управљање ризицима у Компанији.

Надлежности и одговорности запослених у Компанији као и руководиоца организационих јединица одређени су Стратегијом управљања ризицима, Правилником о организацији и систематизацији послова и Правилником о систему интерних контрола у Компанији "Дунав осигурање" а.д.о.

**НАПОМЕНЕ УЗ ПОЈЕДИНАЧНЕ ФИНАНСИЈСКЕ ИЗВЕШТАЈЕ**  
**30. јун 2020. године**

---

**53. УПРАВЉАЊЕ РИЗИЦИМА (Наставак)**

**53.2. Врсте ризика које су предмет праћења и управљања**

У оквиру **ризика осигурања** посебно се управља појединачним ризицима као што су: ризик неадекватно одређене премије, ризик неадекватног образовања техничких резерви, ризик осигурања који произилази из катастрофалних догађаја, посебне ризике који произилазе из промене висине, тренда (тенденције) и волатилности (одступања од очекиваног) стопа смртности (ризик смртности и ризик дуговечности), промене висине, тренда и волатилности стопа истека, раскида, обнове и откупа уговора о осигурању (ризик истека осигурања), промене висине, тренда и волатилности стопа инвалидности и болести (ризик обољевања), промене момента настанка и учесталости осигураних случајева, као и висине исплате при настанку тих случајева, ризик неадекватне процене ризика који се преузима у осигурање, ризик неадекватног одређивања нивоа самопридржаја или преузимање ризика већих од износа самопридржаја, односно непреношење вишка ризика изнад самопридржаја у саосигурање, реосигурање, остале ризике осигурања (професионалне и техничке) који су у складу са природом, обимом и сложености пословања Компаније.

У оквиру **тржишних ризика**, посебно се управља појединачним ризицима: ризик промене каматних стопа, ризик промене цена хартија од вредности, ризик промене цена непокретности, ризик приноса, девизни ризик, ризик конкуренције, ризик неадекватног прилагођавања захтевима корисника услуге осигурања, остале тржишне ризике у складу са природом, обимом и сложености пословања Компаније.

У оквиру **ризика неиспуњења обавеза друге уговорне стране** посебно се управља појединачним ризицима: ризик немогућности наплате инвестираних средстава, ризик немогућности наплате приноса од инвестираних средстава или закупа, ризик немогућности наплате потраживања по основу осигурања, саосигурања и реосигурања, остале ризике.

**Ризик ликвидности** обухвата појединачне ризике: ризик неадекватног управљања имовином и обавезама (*ALM -Asset Liability Management*), ризик погрешне процене, евидентирања, презентовања и обелодањивања вредности имовине и извора средстава Компаније, као и њених прихода, расхода и резултата пословања, ризик немогућности продаје имовине Компаније по књиговодственој вредности и немогућност наплате извршене продаје, ризик рочне неусклађености средстава и њихових извора, ризик немогућности измиривања обавеза по основу осигурања и другим основама, остале ризике.

У оквиру **оперативних ризика** прате се: ризик погрешног, неодговарајућег избора чланова Извршног одбора, Надзорног одбора и лица којима је поверено руковођење појединим пословима, ризик погрешног, неодговарајућег избора, распореда и постављења запослених у Компанији (квалификационо и бројно), ризик неадекватне организације пословања Компаније, информатички ризик, ризик погрешног и економски штетног уговарања послова, ризик превара, злоупотреба и других незаконитих активности, ризик уговарања, организовања и обављања послова супротно правилима струке осигурања, ризик одсуства система интерних контрола, процедура и поступака и остали ризици.

У оквиру **правних ризика** прате се: ризик налагања мера, односно изрицања казне од стране Народне банке Србије или другог надлежног органа, ризик немогућности извршења уговора (делимично или у целини), ризик могућих губитака из спорова, ризик од прања новца и финансирања тероризма и неуспостављања ефикасних процедура за спречавања прања новца и финансирања тероризма, ризик неусклађених пословних аката и ризик у вези примене прописа и непримењивања прописаних процедура, остали ризици.

**Други значајни ризици** обухватају појединачне ризике: репутациони ризик, који проистиче из умањеног поверења јавности у пословање Компаније, стратешки ризик, који представља могућност настанка негативних ефеката на финансијски резултат или капитал Компаније услед непостојања одговарајућих политика и стратегија Компаније, њиховог неадекватног спровођења, као и услед промена у окружењу, односно изостанка одговарајућег реаговања на промене, ризици који настају при увођењу нових производа осигурања, укључујући и нове активности у вези са процесима и системима у Компанији, ризици по основу послова које је Компанија поверила трећим лицима, остали ризици који се процене као значајни.

Према степену утицаја на пословање Компаније, ризици се класификују у четири категорије:

- низак;
- средњи;
- висок; и
- екстреман ризик.

**НАПОМЕНЕ УЗ ПОЈЕДИНАЧНЕ ФИНАНСИЈСКЕ ИЗВЕШТАЈЕ**  
**30. јун 2020. године**

**53. УПРАВЉАЊЕ РИЗИЦИМА (Наставак)**

**53.2. Врсте ризика које су предмет праћења и управљања (Наставак)**

Мерење, односно процена ризика, врши се кроз квалитативну и квантитативну процену идентификованих ризика и догађаја тако што се: врши обрада сваког идентификованог ризика, анализирају постојеће контролне мере у Компанији, квантификују идентификовани ризици – кад год је то могуће, предлажу додатне мере и прати спровођење свих донетих мера.

Компанија, у оквиру управљања ризицима, врши сопствену процену ризика (*ORSA - Own Risk and Solvency Assessment*) и солвентности, чији резултати се узимају у обзир при доношењу стратешких одлука, планирању пословних активности и при управљању адекватношћу капитала.

При вршењу сопствене процене ризика и солвентности, Компанија идентификује све ризике којима је изложена или би могла бити изложена у пословању краткорочно и дугорочно.

Извештај о сопственој процени ризика и солвентности Компаније са квантитативним и квалитативним резултатима процене, закључцима и описом примењених метода и претпоставки, саставни је део Извештаја о пословању.

Документован извештај о сопственој процени ризика и солвентности надлежна организациона јединица за управљање ризицима подноси члановима управе Компаније.

**53.3. Обелодањивање података у складу са захтевима МСФИ 4 "Уговори о осигурању"**

***Структура премије по врстама осигурања - диверсификованост портфолија осигурања***

Структура премије по врстама осигурања - диверсификованост портфолија осигурања приказана је у табели у наставку:

	У хиљадама динара	
	За период	
	01. јануар – 30. јун	
	2020.	2019.
<b><i>Врста осигурања</i></b>		
(1) Осигурање од последица незгоде	435.976	383.890
(3) Осигурање моторних возила - каско	1.353.035	1.251.344
(7) Осигурање робе у превозу	131.976	135.969
(10) Осигурање од одговорности због употребе моторних возила	5.891.619	6.109.176
(8) и (9) Осигурање имовине	4.417.544	3.390.200
Остало	1.561.792	1.463.663
<b>Укупно неживотно осигурање</b>	<b>13.791.942</b>	<b>12.734.242</b>
(20) и (22) Животно осигурање	1.341.685	1.172.523
<b>Укупна премија</b>	<b>15.133.627</b>	<b>13.906.765</b>

**НАПОМЕНЕ УЗ ПОЈЕДИНАЧНЕ ФИНАНСИЈСКЕ ИЗВЕШТАЈЕ**  
**30. јун 2020. године**

**53. УПРАВЉАЊЕ РИЗИЦИМА (Наставак)**

**53.3. Обелодањивање података у складу са захтевима МСФИ 4 "Уговори о осигурању"**  
**(Наставак)**

**Обелодањивање података у вези са структуром ликвидираних штета**

Структура ликвидираних штета по носиоцима ризика дата је у табели у наставку:

	01. јануар – 30. јун			У хиљадама динара 01. јануар – 30. јун		
	2020.			2019.		
	Живот	Неживот	Укупно	Живот	Неживот	Укупно
Ликвидиране штете у самопридржају	868.745	3.933.675	4.802.420	726.531	3.896.235	4.622.766
Удео реосигурања и саосигурања у ликвидираним штетама	246	255.773	256.019	-	153.633	153.633
<b>Укупно ликвидиране штете</b>	<b>868.991</b>	<b>4.189.448</b>	<b>5.058.439</b>	<b>726.531</b>	<b>4.049.868</b>	<b>4.776.399</b>

\*износ ликвидираних штета не садржи трошкове ликвидације.

Структура ликвидираних штета по врстама осигурања-диверсификованост портфолија осигурања приказана је у табели у наставку:

Врста осигурања	У хиљадама динара За период 01. јануар – 30. јун	
	2020.	2019.
(1) Осигурање од последица незгоде	149.965	198.220
(3) Осигурање моторних возила - каско	830.072	710.051
(7) Осигурање робе у превозу	20.559	14.870
(10) Осигурање од одговорности због употребе моторних возила	1.975.935	1.937.864
(8) и (9) Осигурање имовине	716.659	743.748
Остало	496.258	445.115
<b>Укупно неживотно осигурање</b>	<b>4.189.448</b>	<b>4.345.375</b>
(20) и (22) Животно осигурање	868.991	596.387
<b>Укупно штете</b>	<b>5.058.439</b>	<b>4.941.762</b>

Компанија реосигурава део ризика које прибавља како би контролисала изложеност губицима и на тај начин смањила ризик концентрације. Компанија има комбинацију пропорционалних и непропорционалних уговора о реосигурању.

Самопридржај је један од основних чинилаца у опредељењу ризика који ће Компанија давати у покриће реосигурања, односно дела ризика који ће задржавати.

Ризик произилази из неадекватно одређеног нивоа самопридржаја, као и из ризика непримењивања подзаконских аката и интерних аката Компаније којима су дефинисане процедуре за реосигурање вишкова ризика односно изравнање ризика.

Компанија је спроводила одговорну и опрезну политику саосигурања и реосигурања вишкова ризика, у складу са Одлуком о критеријумима, начину утврђивања, табели максималног самопридржаја и укупном износу самопридржаја, као и Правилником о условима и начину саосигурања и реосигурања.



**НАПОМЕНЕ УЗ ПОЈЕДИНАЧНЕ ФИНАНСИЈСКЕ ИЗВЕШТАЈЕ**  
**30. јун 2020. године**
**53. УПРАВЉАЊЕ РИЗИЦИМА (Наставак)****53.3. Обелодањивање података у складу са захтевима МСФИ 4 "Уговори о осигурању" (Наставак)****Обелодањивање података у вези са структуром ликвидираних штета (Наставак)**

Структура укупно остварене (меродавне) премије према носиоцима ризика, приказана је у следећој табели:

	У хиљадама динара					
	01. јануар – 30. јун 2020.			01. јануар – 30. јун 2019.		
	Живот	Неживот	Укупно	Живот	Неживот	Укупно
Остварена (меродавна) премија у самопридржају	1.431.388	11.199.019	12.630.407	1.147.884	10.650.894	11.798.778
Удео реосигурања и саосигурања	5.189	1.497.969	1.503.158	2.828	1.270.893	1.273.721
<b>Укупно остварена (меродавна) премија</b>	<b>1.436.577</b>	<b>12.696.988</b>	<b>14.133.565</b>	<b>1.150.712</b>	<b>11.921.787</b>	<b>13.072.499</b>

**Структура техничких резерви**

Обрачун техничких резерви Компанија врши у складу са Законом о осигурању, подзаконским актима донетим на основу закона и интерним актима Компаније.

Техничке резерве у самопридржају на дан 30. јуна 2020. године износе 30.603.815 хиљада динара, као што је представљено у следећој табели:

	У хиљадама динара					
	30. јун 2020.			31. децембар 2019.		
	Живот	Неживот	Укупно	Живот	Неживот	Укупно
Техничке резерве	5.610.198	27.336.447	32.946.645	5.440.196	25.023.797	30.463.993
Техничке резерве које падају на терет саосигураваача, реосигураваача	(3.821)	(2.339.009)	(2.342.830)	(3.330)	(1.905.134)	(1.908.464)
<b>Укупно техничке резерве у самопридржају</b>	<b>5.606.377</b>	<b>24.997.438</b>	<b>30.603.815</b>	<b>5.436.866</b>	<b>23.118.663</b>	<b>28.555.529</b>

Структура техничких резерви приказана је у Напомени 44.1, а структура технички резерве које падају на терет саосигураваача, реосигураваача приказана је у Напомени 44.2.

**Кретање преносне премије**

Кретање преносне премије приказано је у табели у наставку:

	2020.			У хиљадама динара 2019.		
	Само-придржај	Реосигурање и дато саосигурање	Меродавна премија укупног портфеља	Само-придржај	Реосигурање и дато саосигурање	Меродавна премија укупног портфеља
	<b>Преносна премија - 1. јануар</b>	<b>11.366.955</b>	<b>1.190.770</b>	<b>12.557.725</b>	<b>10.644.578</b>	<b>932.345</b>
Бруто премија	13.246.361	1.887.266	15.133.627	25.463.289	2.948.127	28.411.416
Меродавна премија	(12.630.407)	(1.503.158)	(14.133.565)	(24.740.912)	(2.689.702)	(27.430.614)
<b>Преносна премија – 30. јун 2020 / 31. децембар 2019</b>	<b>11.982.909</b>	<b>1.574.878</b>	<b>13.557.787</b>	<b>11.366.955</b>	<b>1.190.770</b>	<b>12.557.725</b>

\* Бруто премија = фактурисана премија у текућем (обрачунском) периоду

НАПОМЕНЕ УЗ ПОЈЕДИНАЧНЕ ФИНАНСИЈСКЕ ИЗВЕШТАЈЕ  
30. јун 2020. године

## 53. УПРАВЉАЊЕ РИЗИЦИМА (Наставак)

## 53.3. Обелодањивање података у складу са захтевима МСФИ 4 "Уговори о осигурању" (Наставак)

*Кретања резервисаних штета*

Укупан износ резервисаних штета састоји се из резервисаних пријављених, а неликвидираних штета, резервисаних насталих непријављених штета и резервације за трошкове ликвидације и исплате штета. Обрачун резервисаних штета врши се према релевантним актима регулаторног органа Народне банке Србије и интерним актима Компаније.

У наредним прегледима износи резервисаних штета садрже и резервацију за трошкове.

Кретање *резервисаних пријављених штета* презентује се у наставку:

	2020.			У хиљадама динара 2019.		
	Резерви-сане настале пријављене штете у само-придржају	Учешће реосигура-вача и саосигура-вача у резервиса-ним штетама	Резервисане настале пријављене а нерешене штете укупног портфеља	Резерви-сане настале пријављене штете у само-придржају	Учешће реосигура-вача и саосигура-вача у резервиса-ним штетама	Резерви-сане настале пријављене а нерешене штете укупног портфеља
Стање - 1. јануар	4.664.642	662.383	5.327.025	4.197.488	508.305	4.705.793
Промене резервисаних штета	708.732	41.998	750.730	467.154	154.078	621.232
Стање – 30. јун 2020 / 31. децембар 2019	<b>5.373.374</b>	<b>704.381</b>	<b>6.077.755</b>	<b>4.664.642</b>	<b>662.383</b>	<b>5.327.025</b>

\*Бруто је у значењу да је у питању резервација помножена коефицијентом трошкова.

\*\*Укупан портфељ = сопствени портфељ + примљена саосигурања

Стање просечног износа резервисаних штета (редовне/спор/укупно) приказано је у следећој табели:

	У хиљадама динара					
	30. јун 2020. године			31. децембар 2019. године		
	Редовне	У спору	Укупно	Редовне	У спору	Укупно
Просечан износ резервисаних штета	429	1.073	633	664	1.023	833

Кретање *резервисаних непријављених штета* презентује се у наставку:

	2020.			У хиљадама динара 2019.		
	Резервисане настале непријављене штете у само-придржају	Учешће реосигура-вача и саосигура-вача у резервиса-ним штетама	Резервисане настале непријављене штете	Резервисане настале непријављене штете у само-придржају	Учешће реосигура-вача и саосигура-вача у резервиса-ним штетама	Резервисане настале непријављене штете
Стање - 1. јануар	7.177.300	52.309	7.229.609	6.064.985	37.860	6.102.845
Промене резервисаних штета	230.690	7.567	238.257	1.112.315	14.449	1.126.764
Стање – 30. јун 2020 / 31. децембар 2019	<b>7.407.990</b>	<b>59.876</b>	<b>7.467.866</b>	<b>7.177.300</b>	<b>52.309</b>	<b>7.229.609</b>

\*Бруто је у значењу да је у питању резервација помножена коефицијентом трошкова.

**НАПОМЕНЕ УЗ ПОЈЕДИНАЧНЕ ФИНАНСИЈСКЕ ИЗВЕШТАЈЕ**  
**30. јун 2020. године**
**53. УПРАВЉАЊЕ РИЗИЦИМА (Наставак)****53.3. Обелодањивање података у складу са захтевима МСФИ 4 "Уговори о осигурању" (Наставак)****Кретања резервисаних штета (Наставак)**Преглед **укупних резервисаних штета** даје се у наставку:

	2020.			У хиљадама динара 2019.		
	Резервисане штете у само-придржају	Учешће реосигураваача и саосигураваача у резервисаним штетама	Резервисане штете укупног портфеља	Резервисане штете у само-придржају	Учешће реосигураваача и саосигураваача у резервисаним штетама	Резервисане штете укупног портфеља
<b>Стање - 1. јануар</b>	<b>11.841.942</b>	<b>714.692</b>	<b>12.556.634</b>	<b>10.262.473</b>	<b>546.165</b>	<b>10.808.638</b>
Промене резервисаних штета	939.422	49.565	988.987	1.579.469	168.527	1.747.996
<b>Стање -30. јун 2020 / 31. децембар 2019</b>	<b>12.781.364</b>	<b>764.257</b>	<b>13.545.621</b>	<b>11.841.942</b>	<b>714.692</b>	<b>12.556.634</b>
- Неживот	12.621.171	764.257	13.385.428	11.703.855	714.692	12.418.547
-Живот	160.193	-	160.193	138.087	-	138.087

\*Бруто је у значењу да је у питању резервација помножена коефицијентом трошкова.

\*\*Укупан портфељ = сопствени портфељ + примљена саосигурања

У извештајној години дошло је до повећања укупно резервисаних штета портфеља у односу на претходну годину. Учешће реосигураваача и саосигураваача у резервисаним штетама је повећано у односу на претходну годину. Напред наведена кретања резултирала су растом резервисаних штета у самопридржају текуће године у односу на претходну годину.

**Обелодањивање података у вези са меродавном премијом, меродавним штетама у самопридржају и трошковима по врстама осигурања**

У табелама у наставку презентују се упоредни подаци о меродавним премијама и меродавним штетама у самопридржају Компаније, као и преглед трошкова спровођења осигурања за последње две године.

Врста осигурања	У хиљадама динара За период 01. јануар – 30. јун 2020.				
	Укупна премија	Меродавна премија у само-придржају	Меродавне штете у само-придржају	ТСО	Салдо реосигурања
(1) Осигурање од последица незгоде	435.976	406.906	156.562	123.812	5.743
(3) Осигурање моторних возила - каско	1.353.035	1.266.553	936.951	462.794	3.841
(7) Осигурање робе у превозу	131.976	113.970	68.361	49.631	35.408
(10) Осигурање од одговорности због употребе моторних возила	5.891.619	6.032.973	2.241.718	1.565.979	105.348
(8) и (9) Осигурање имовине	4.417.544	2.550.365	1.271.749	768.014	1.106.702
Остало	1.561.792	828.252	554.563	408.107	369.465
<b>Укупно неживотно осигурање</b>	<b>13.791.942</b>	<b>11.199.019</b>	<b>5.229.904</b>	<b>3.378.337</b>	<b>1.626.507</b>
(20) и (22) Животно осигурање	1.341.685	1.431.388	894.872	322.712	4.740
<b>Укупно</b>	<b>15.133.627</b>	<b>12.630.407</b>	<b>6.124.776</b>	<b>3.701.049</b>	<b>1.631.247</b>

\*салдо реосигурања = (удео реосигурања + дата саосигурања у премији) – (учешће реосигурања + дата саосигурања у накнади штета)

**НАПОМЕНЕ УЗ ПОЈЕДИНАЧНЕ ФИНАНСИЈСКЕ ИЗВЕШТАЈЕ**  
**30. јун 2020. године**
**53. УПРАВЉАЊЕ РИЗИЦИМА (Наставак)****53.3. Обелодањивање података у складу са захтевима МСФИ 4 "Уговори о осигурању" (Наставак)**

*Обелодањивање података у вези са меродавном премијом, меродавним штетама у самопридржају и трошковима по врстама осигурања (Наставак)*

У хиљадама динара  
За период 01. јануар – 30. јун

Врста осигурања		2019.				Салдо реосигурања
		Укупна премија	Меродавна премија у само-придржају	Меродавне штете у само-придржају	ТСО	
(1)	Осигурање од последица незгоде	383.890	374.765	206.342	119.363	19.190
(3)	Осигурање моторних возила - каско	1.251.344	1.112.596	769.018	386.456	20.249
(7)	Осигурање робе у превозу	135.969	112.641	(34.167)	34.813	32.829
(10)	Осигурање од одговорности због употребе моторних возила	6.109.176	6.018.445	2.129.168	2.340.827	92.059
(8) и (9)	Осигурање имовине	3.390.200	2.254.274	1.294.837	679.290	679.522
	Остало	1.463.663	778.173	490.729	303.758	327.914
<b>Укупно неживотно осигурање</b>		<b>12.734.242</b>	<b>10.650.894</b>	<b>4.855.927</b>	<b>3.864.507</b>	<b>1.171.763</b>
(20) и (22)	Животно осигурање	1.172.523	1.147.884	741.890	306.551	2.828
<b>Укупно</b>		<b>13.906.765</b>	<b>11.798.778</b>	<b>5.597.817</b>	<b>4.171.058</b>	<b>1.174.591</b>

\*салдо реосигурања = (удео реосигурања + дата саосигурања у премији) – (учешће реосигурања + дата саосигурања у накнади штета)

**Обелодањивање података у вези са меродавним техничким резултатом (брutto)**

Врста осигурања		Технички резултат (МШ:МП) у%	
		30. јун 2020.	30. јун 2019.
(1)	Осигурање од последица незгоде	54,70	75,71
(2)	Добровољно здравствено осигурање	67,64	97,96
(3)	Осигурање моторних возила - каско	102,02	96,29
(4)	Осигурање шинских возила	65,36	8,20
(5)	Осигурање ваздухоплова	160,35	(24,04)
(6)	Осигурање пловних објеката	276,87	94,18
(7)	Осигурање робе у превозу	69,27	(38,98)
(8)	Осигурање имовине од пожара и других опасности	26,52	30,42
(9)	Остала осигурања имовине	72,15	73,87
(10)	Осигурање од одговорности због употребе моторних возила	46,02	44,59
(11)	Осигурање од одговорности због употребе ваздухоплова	22,58	0,43
(12)	Осигурање од одговорности због употребе пловних објеката	-	195,70
(13)	Осигурање од опште одговорности	48,22	60,68
(14)	Осигурање кредита	71,87	152,00
(15)	Осигурање јемства	395,13	(2,33)
(16)	Осигурање финансијских губитака	2,26	83,46
(17)	Осигурање трошкова правне заштите	-	-
(18)	Осигурање помоћи на путовању	117,32	67,40
<b>Укупно неживотно осигурање</b>		<b>57,46</b>	<b>55,12</b>
(20)	Осигурање живота	79,72	83,06
(22)	Допунско осигурање уз осигурање живота	48,10	55,56
<b>Укупно животно осигурање</b>		<b>78,06</b>	<b>81,30</b>
<b>Укупно</b>		<b>59,65</b>	<b>57,52</b>

**НАПОМЕНЕ УЗ ПОЈЕДИНАЧНЕ ФИНАНСИЈСКЕ ИЗВЕШТАЈЕ**  
**30. јун 2020. године**
**53. УПРАВЉАЊЕ РИЗИЦИМА (Наставак)****53.3. Обелодањивање података у складу са захтевима МСФИ 4 "Уговори о осигурању" (Наставак)***Обелодањивање података у вези са меродавним техничким резултатом у самопридржају*

		Технички резултат (МШ:МП)	
		у%	
		30. јун 2020.	30. јун 2019.
<i>Врста осигурања</i>			
(1)	Осигурање од последица незгоде	53,93	77,36
(2)	Добровољно здравствено осигурање	69,89	102,33
(3)	Осигурање моторних возила - каско	103,68	97,03
(4)	Осигурање шинских возила	97,21	26,33
(5)	Осигурање ваздухоплова	(313,32)	(30,74)
(6)	Осигурање пловних објеката	278,62	95,24
(7)	Осигурање робе у превозу	86,39	(45,42)
(8)	Осигурање имовине од пожара и других опасности	32,82	51,73
(9)	Остала осигурања имовине	86,25	96,30
(10)	Осигурање од одговорности због употребе моторних возила	46,5	44,38
(11)	Осигурање од одговорности због употребе ваздухоплова	101,64	-
(12)	Осигурање од одговорности због употребе пловних објеката	11,15	290,23
(13)	Осигурање од опште одговорности	74,07	100,44
(14)	Осигурање кредита	102,88	156,22
(15)	Осигурање јемства	493,14	(1,65)
(16)	Осигурање финансијских губитака	64,36	(6,87)
(17)	Осигурање трошкова правне заштите		-
(18)	Осигурање помоћи на путовању	117,32	67,40
	<b>Укупно неживотно осигурање</b>	<b>61,82</b>	<b>60,69</b>
(20)	Осигурање живота	80,08	83,33
(22)	Допунско осигурање уз осигурање живота	48,10	55,56
	<b>Укупно животно осигурање</b>	<b>78,39</b>	<b>81,56</b>
	<b>Укупно</b>	<b>63,79</b>	<b>62,82</b>

**53.4. Обелодањивање података у складу са МСФИ 7 "Финансијски инструменти: обелодањивања"****Категорије финансијских инструмената**

	У хиљадама динара	
	30. јун 2020.	31. децембар 2019.
<b>Финансијска средства</b>		
Дугорочни финансијски пласмани	469.782	469.807
Потраживања	5.542.756	4.973.899
Финансијски пласмани	29.336.003	27.546.609
Готовински еквиваленти и готовина	2.851.311	1.957.687
Потраживања за нефактурисан приход	1.089	2.122
<b>Стање на дан</b>	<b>38.200.941</b>	<b>34.950.124</b>
<b>Финансијске обавезе</b>		
Обавезе по основу штета	353.861	63.063
Обавезе за премију реосигурања и саосигурања	1.502.046	1.218.606
Обавезе за провизију и регресе	40.178	51.827
Обавезе према добављачима	84.500	178.772
Обавезе за дивиденде	3.042.087	2.011.341
Унапред обрачунати трошкови	2.046	28.895
<b>Стање на дан</b>	<b>5.024.718</b>	<b>3.552.504</b>

**НАПОМЕНЕ УЗ ПОЈЕДИНАЧНЕ ФИНАНСИЈСКЕ ИЗВЕШТАЈЕ**  
**30. јун 2020. године**
**53. УПРАВЉАЊЕ РИЗИЦИМА (Наставак)****53.4. Обелодањивање података у складу са МСФИ 7 "Финансијски инструменти: обелодањивања" (Наставак)**

Ризици који потичу од финансијских инструмената обухватају:

- кредитни ризик;
- тржишни ризик који се састоји од три врсте ризика: девизног ризика, каматног ризика и ризика промене цене финансијског инструмента; и
- ризик ликвидности.

**53.4.1. Кредитни ризик**

Изложеност кредитном ризику посебно се обелодањује за следеће категорије финансијских средства, односно финансијске имовине:

- дугорочни финансијски пласмани,
- финансијски пласмани и
- потраживања.

Постоји значајна разлика у степену изложености Компаније кредитном ризику у зависности од тога о којој се категорији финансијског инструмента ради. Кредитном ризику су највише изложена потраживања од осигураника по основу фактурисане премије осигурања и обрачунатих камата по основу кашњења у измиривању обавеза од стране дужника. Имајући у виду да се последњих година ликвидност у привреди повећавала, и самим тим се повећавала и наплата потраживања по основу премије осигурања, кредитни ризик код овог инструмента је значајно мањи него што је то био случај у ранијим периодима.

У процесу управљања кредитним ризиком, Компанија управља ризицима који произилазе из уложених средстава у хартије од вредности којима се тргује и ризиком бонитета осигураника, интерно категорисаних у сегмент великих клијената и осталим ризицима који стоје у вези са наплатом потраживања.

Максимална изложеност кредитном ризику је приказана у следећој табели:

	У хиљадама динара			
	30. јун 2020.			31. децембар 2019.
Финансијска имовина	Бруто износ	Исправка вредности	Нето износ	Нето износ
Дугорочни финансијски пласмани	1.582.738	1.112.956	469.782	469.807
Потраживања	15.085.509	9.542.753	5.542.756	4.973.899
Финансијски пласмани	31.318.750	1.982.747	29.336.003	27.546.609
<b>Укупно:</b>	<b>47.986.997</b>	<b>12.638.456</b>	<b>35.348.541</b>	<b>32.990.315</b>

**НАПОМЕНЕ УЗ ПОЈЕДИНАЧНЕ ФИНАНСИЈСКЕ ИЗВЕШТАЈЕ**  
**30. јун 2020. године**
**53. УПРАВЉАЊЕ РИЗИЦИМА (Наставак)****53.4. Обелодањивање података у складу са МСФИ 7 "Финансијски инструменти: обелодањивања" (Наставак)****56.4.1. Кредитни ризик (Наставак)**

Изложеност кредитном ризику, у погледу потраживања, приказана је и на основу старосне структуре потраживања која је дата у следећој табели:

Старосна структура потраживања	У хиљадама динара		
	30. јун 2020.		
	Бруто износ	Исправка вредности	Нето износ
Недоспело	4.533.528	265.718	4.267.810
Кашњење од 0-90 дана	978.923	252.492	726.431
Кашњење од 91-180 дана	459.195	243.638	215.557
Кашњење од 181-270 дана	257.369	157.866	99.503
Кашњење преко 271 дана	8.856.494	8.623.039	233.455
<b>Укупно</b>	<b>15.085.509</b>	<b>9.542.753</b>	<b>5.542.756</b>

**53.4.2. Тржишни ризици – Девизни, каматни и ризик ликвидности****Девизни ризик**

Под девизним ризиком подразумева се вероватноћа настанка негативних ефеката на финансијски резултат и капитал Компаније услед промене вредности девизних курса. Девизном ризику су изложене све позиције активе и пасиве у девизама, као и потраживања и обавезе индексиране страном валутом.

Компанија управља девизним ризиком у циљу ограничавања могућих губитака због промена курса страних валута и одржавања ризика на нивоу који је прихватљив из угла резултата пословања, адекватности капитала и захтева за очувањем ликвидности.

Изложеност Компаније девизном ризику на дан **30. јуна 2020. године** је дата у наредној табели:

	USD		Остале валуте	У хиљадама динара	
	EUR	РСД		Укупно	
<b>Финансијска средства</b>					
Дугорочни финансијски пласмани	-	153.659	-	316.123	469.782
Потраживања	-	13.554	394	5.528.808	5.542.756
Финансијски пласмани	-	2.534.249	-	26.801.754	29.336.003
Готовински еквиваленти и готовина	14.698	247.228	54.464	2.534.921	2.851.311
Потраживања за нефактурисани приход	-	-	-	1.089	1.089
<b>Укупно</b>	<b>14.698</b>	<b>2.948.690</b>	<b>54.858</b>	<b>35.182.695</b>	<b>38.200.941</b>
<b>Финансијске обавезе</b>					
Обавезе за премије и штете	-	-	-	1.855.907	1.855.907
Обавезе за провизију и регресе	-	183	-	39.995	40.178
Обавезе према добављачима	18	64	-	84.418	84.500
Обавезе за дивиденде	-	-	-	3.042.087	3.042.087
Унапред обрачунати трошкови	-	-	-	2.046	2.046
<b>Укупно</b>	<b>18</b>	<b>247</b>	<b>-</b>	<b>5.024.453</b>	<b>5.024.718</b>
<b>Нето девизна позиција на дан 30. јуна 2020.</b>	<b>14.680</b>	<b>2.948.443</b>	<b>54.858</b>	<b>30.158.242</b>	<b>33.176.223</b>

**НАПОМЕНЕ УЗ ПОЈЕДИНАЧНЕ ФИНАНСИЈСКЕ ИЗВЕШТАЈЕ**  
**30. јун 2020. године**
**53. УПРАВЉАЊЕ РИЗИЦИМА (Наставак)****53.4. Обелодањивање података у складу са МСФИ 7 "Финансијски инструменти: обелодањивања" (Наставак)****53.4.2.Тржишни ризици – Девизни, каматни и ризик ликвидности (Наставак)****Девизни ризик (Наставак)**

Изложеност Компаније девизном ризику на дан **31. децембра 2019. године** је дата у наредној табели:

			У хиљадама динара		
	USD	EUR	Остале валуте	РСД	Укупно
<b>Финансијска средства</b>					
Дугорочни финансијски пласмани	-	153.684	-	316.123	469.807
Потраживања	-	10.372	194	4.963.333	4.973.899
Финансијски пласмани	49.305	2.371.595	-	25.125.709	27.546.609
Готовински еквиваленти и готовина	15.147	403.625	53.187	1.485.728	1.957.687
Потраживања за нефактурисани приход	-	-	-	2.122	2.122
<b>Укупно</b>	<b>64.452</b>	<b>2.939.276</b>	<b>53.381</b>	<b>31.893.015</b>	<b>34.950.124</b>
<b>Финансијске обавезе</b>					
Обавезе за премије и штете	-	-	-	1.281.669	1.281.669
Обавезе за провизију и регресе	-	2.148	-	49.679	51.827
Обавезе према добављачима	-	354	-	178.418	178.772
Обавезе за дивиденде	-	-	-	2.011.341	2.011.341
Унапред обрачунати трошкови	-	-	-	28.895	28.895
<b>Укупно</b>	<b>-</b>	<b>2.502</b>	<b>-</b>	<b>3.550.002</b>	<b>3.552.504</b>
<b>Нето девизна позиција - 31. децембар 2019.</b>	<b>64.452</b>	<b>2.936.774</b>	<b>53.381</b>	<b>28.343.013</b>	<b>31.397.620</b>

Компанија је изложена девизном ризику првенствено преко дугорочних и краткорочних финансијских пласмана, потраживања и готовине и готовинских еквивалената, као и обавеза према добављачима које су деноминовани у иностраној валути.

**Каматни ризик**

У процесу идентификовања каматног ризика Компанија прати трансакције којима се врши депоновање и улагање краткорочних компанијских извора, пре свега техничких резерви у дугорочне облике имовине, као и дугорочних извора у краткорочне облике имовине, константно имајући у фокусу хоризонталну и вертикалну усклађеност активе и пасиве.

Кретање тржишних каматних стопа на депозите везано је за кретање референтне стопе Народне банке Србије.

Референтна каматна стопа Народне банке Србије имала је три смањења током прве половине 2020. године. Прво смањење са 2,25% на 1,75% у марту, друго са 1,75% на 1,50% у априлу, а треће са 1,50% на 1,25% у јуну 2020. године.



**НАПОМЕНЕ УЗ ПОЈЕДИНАЧНЕ ФИНАНСИЈСКЕ ИЗВЕШТАЈЕ**  
**30. јун 2020. године**

**53. УПРАВЉАЊЕ РИЗИЦИМА (Наставак)**

**53.4. Обелодањивање података у складу са МСФИ 7 "Финансијски инструменти: обелодањивања" (Наставак)**

**53.4.2. Тржишни ризици – Девизни, каматни и ризик ликвидности (Наставак)**

**Каматни ризик (Наставак)**

Изложеност каматном ризику је дата у односу на каматне стопе по којима Компанија пласира средства и каматне стопе по којима су узете финансијске обавезе у складу са подацима презентованим у наредној табели:

<b>Финансијска имовина</b>	<b>Распон каматних стопа (на годишњем нивоу)</b>	
Дугорочни финансијски пласмани	5,85% 2,00%	Државне ХоВ остало Орочени депозити
Потраживања	У висини прописане затезне камате	
Финансијски пласмани	0,85% - 2,90% 0,51% - 3,71%	Орочени депозити Државне ХоВ

Компанија прати промене каматних стопа на финансијском тржишту и у складу са променама предузима активности улагања у пласмане који носе мањи каматни ризик.

Како би се умањили ефекти променљивости тржишних каматних стопа на зарађивачку позицију портфолија, Компанија је део средстава инвестирала у државне хартије од вредности, са променљивом каматном стопом.

У случају промене каматних стопа за  $\pm 1\%$ , ефекат на нето остали резултат износио би  $\pm 699.405$  хиљада динара.

**Ризик промене цене финансијског инструмента**

Ризик промене цене финансијског инструмента је ризик флукуације тржишних цена власничких и дужничких хартија од вредности који утиче на промену њихове фер вредности.

Највећи део финансијских средстава Компаније односи се на државне хартије од вредности и у нешто мањем проценту на акције правних лица које су подложне ризику промене цена.

Како би се умањио утицај ризика промене цена харија од вредности, део слободних средстава је инвестиран у најквалитетније акције емитената које се котирају на Prime Listing Берзе А.

НАПОМЕНЕ УЗ ПОЈЕДИНАЧНЕ ФИНАНСИЈСКЕ ИЗВЕШТАЈЕ  
30. јун 2020. године

## 53. УПРАВЉАЊЕ РИЗИЦИМА (Наставак)

## 53.4. Обелодањивање података у складу са МСФИ 7 "Финансијски инструменти: обелодањивања" (Наставак)

## 53.4.2. Тржишни ризици – Девизни, каматни и ризик ликвидности (Наставак)

## Ризик промене цене финансијског инструмента (Наставак)

Књиговодствена вредност финансијских средстава и обавеза на крају извештајног периода дата је у следећем прегледу:

	У хиљадама динара	
	30. јун 2020.	31. децембар 2019.
<b>Финансијска средства</b>		
<i>Некаматносна</i>		
Дугорочни финансијски пласмани	316.123	316.123
Потраживања	5.542.756	4.973.899
Финансијски пласмани	1.228.297	1.589.958
Готовина и готовински еквиваленти	115.584	564.600
Потраживања за нефактурисан приход	1.089	2.122
	<b>7.203.849</b>	<b>7.446.702</b>
<i>Фиксна каматна стопа</i>		
Дугорочни финансијски пласмани	153.659	153.684
Финансијски пласмани	27.147.706	25.584.651
Готовина и готовински еквиваленти	85.827	246.944
	<b>27.387.192</b>	<b>25.985.279</b>
<i>Варијабилна каматна стопа</i>		
Финансијски пласмани	960.000	372.000
Готовина и готовински еквиваленти	2.649.900	1.146.143
	<b>3.609.900</b>	<b>1.518.143</b>
	<b>38.200.941</b>	<b>34.950.124</b>
<i>Каматни геп:</i>		
- фиксна камата	3.432.844	3.164.602
- варијабилна камата	3.287	1.731
<b>Финансијске обавезе</b>		
<i>Некаматносна</i>		
Обавезе по основу штета	353.861	63.063
Обавезе за премију	1.502.046	1.218.606
Обавезе за провизију	40.178	51.827
Обавезе према добављачима	84.500	178.772
Обавезе за дивиденде	3.042.087	2.011.341
Унапред обрачунати трошкови	2.046	28.895
	<b>5.024.718</b>	<b>3.552.504</b>

## Ризик ликвидности

Компанија управља ризиком ликвидности одржавајући одговарајуће новчане резерве континуираним праћењем планираног и стварног новчаног тока, као и одржавањем адекватног односа доспећа финансијских средстава и обавеза.

Одржавање ликвидности Компаније у 2020. години није дошло ни у једном тренутку у питање.

**НАПОМЕНЕ УЗ ПОЈЕДИНАЧНЕ ФИНАНСИЈСКЕ ИЗВЕШТАЈЕ**  
**30. јун 2020. године**
**53. УПРАВЉАЊЕ РИЗИЦИМА (Наставак)****53.4. Обелодањивање података у складу са МСФИ 7 "Финансијски инструменти: обелодањивања" (Наставак)****53.4.2. Тржишни ризици – Девизни, каматни и ризик ликвидности (Наставак)****Ризик ликвидности (Наставак)**

Следеће табеле приказују детаље преосталих уговорених доспећа финансијских средстава. Приказани износи засновани су на *недисконтованим токовима готовине* насталим на основу финансијских средстава, на основу најранијег датума на који ће Компанија бити у могућности да наплати потраживања.

**Доспећа финансијских средстава**

	У хиљадама динара 30. јун 2020..				
	Мање од месец дана	Од 1 до 3 месеца	Од 3 месеца до 1 године	Од 1 до 5 година	Укупно
Некаматносна	1.752.039	738.175	3.609.296	1.104.339	7.203.849
Фиксна каматна стопа	2.874.044	4.128.120	23.652.497	165.375	30.820.036
Варијабилна каматна стопа	2.650.068	963.119	0	0	3.613.187
	<b>7.276.151</b>	<b>5.829.414</b>	<b>27.261.793</b>	<b>1.269.714</b>	<b>41.637.072</b>

	У хиљадама динара 31. децембар 2019.				
	Мање од месец дана	Од 1 до 3 месеца	Од 3 месеца до 1 године	Од 1 до 5 година	Укупно
Некаматносна	2.094.166	1.200.812	3.464.398	687.326	7.446.702
Фиксна каматна стопа	4.257.733	7.438.910	17.285.648	167.590	29.149.881
Варијабилна каматна стопа	1.323.582	196.292	-	-	1.519.874
	<b>7.675.481</b>	<b>8.836.014</b>	<b>20.750.046</b>	<b>854.916</b>	<b>38.116.457</b>

**Доспећа финансијских обавеза**

	У хиљадама динара 30. јун 2020.				
	Мање од месец дана	Од 1 до 3 месеца	Од 3 месеца до 1 године	Од 1 до 5 година	Укупно
Некаматносне	3.705.794	443.322	875.602	-	5.024.718
	<b>3.705.794</b>	<b>443.322</b>	<b>875.602</b>	<b>-</b>	<b>5.024.718</b>

	У хиљадама динара 31. децембар 2019.				
	Мање од месец дана	Од 1 до 3 месеца	Од 3 месеца до 1 године	Од 1 до 5 година	Укупно
Некаматносне	2.447.225	283.759	821.520	-	3.552.504
	<b>2.447.225</b>	<b>283.759</b>	<b>821.520</b>	<b>-</b>	<b>3.552.504</b>

НАПОМЕНЕ УЗ ПОЈЕДИНАЧНЕ ФИНАНСИЈСКЕ ИЗВЕШТАЈЕ  
30. јун 2020. године

## 53. УПРАВЉАЊЕ РИЗИЦИМА (Наставак)

## 53.4. Обелодањивање података у складу са МСФИ 7 "Финансијски инструменти: обелодањивања" (Наставак)

## 53.4.2. Тржишни ризици – Девизни, каматни и ризик ликвидности (Наставак)

## Ризик ликвидности (Наставак)

На дан 30. јуна 2020. године најликвиднија имовина Компаније, чија је рочност доспећа до месец дана износи 7.276.151 хиљаду динара, док истовремено краткорочне обавезе које доспевају у року до месец дана износе 3.705.794 хиљаде динара, што указује да постоји вишак ликвидних средстава у односу на обавезе. Овај вишак ликвидних средстава преносиће се sukcesивно кроз наредне периоде, што указује да су створени услови за континуирано остваривање ликвидности Компаније.

## Фер вредност финансијских инструмената

	30. јуна 2020.		У хиљадама динара 31. децембар 2019.	
	Књигово- дствена вредност	Фер вредност	Књигово- дствена вредност	Фер вредност
<b>Финансијска средства</b>				
Дугорочни финансијски пласмани	469.782	469.782	469.807	469.807
Потраживања	5.542.756	5.542.756	4.973.899	4.973.899
Финансијски пласмани Готовина и готовински еквиваленти	29.336.003	29.336.003	27.546.609	27.546.609
Остала потраживања	2.851.311	2.851.311	1.957.687	1.957.687
	1.089	1.089	2.122	2.122
<b>Стање на дан</b>	<b>38.200.941</b>	<b>38.200.941</b>	<b>34.950.124</b>	<b>34.950.124</b>
<b>Финансијске обавезе</b>				
Обавезе по основу штета	353.861	353.861	63.063	63.063
Обавезе за премију	1.502.046	1.502.046	1.218.606	1.218.606
Обавезе за провизију	40.178	40.178	51.827	51.827
Добављачи	84.500	84.500	178.772	178.772
Обавезе за дивиденде	3.042.087	3.042.087	2.011.341	2.011.341
Остале обавезе	2.046	2.046	28.895	28.895
<b>Стање на дан</b>	<b>5.024.718</b>	<b>5.024.718</b>	<b>3.552.504</b>	<b>3.552.504</b>

Фер вредност финансијске имовине и финансијских обавеза одређује се на следећи начин:

- Ниво 1 одмеравања фер вредности произилази из котиране тржишне вредности (некориговане) на активним тржиштима за идентичну имовину и обавезе.
- Ниво 2 одмеравања фер вредности произилази из улазних параметара, различитих од котиране тржишне вредности обухваћене Нивоом 1, а које су видљиве из средстава или обавеза, директно (на пример, цена) или индиректно (на пример, проистекло из цене).
- Ниво 3 одмеравања фер вредности произилази из техника процењивања које укључују улазне параметре за финансијска средства или обавезе, а који представљају податке који се не могу наћи на тржишту (неистражени улазни параметри).

Наредна табела представља анализу финансијских инструмената који су вредновани након почетног признавања по фер вредности, груписаних у нивое од 1 до 3, у зависности од степена могућности процене фер вредности.

**НАПОМЕНЕ УЗ ПОЈЕДИНАЧНЕ ФИНАНСИЈСКЕ ИЗВЕШТАЈЕ**  
**30. јун 2020. године**
**53. УПРАВЉАЊЕ РИЗИЦИМА (Наставак)****53.4. Обелодањивање података у складу са МСФИ 7 "Финансијски инструменти: обелодањивања" (Наставак)****53.4.2. Тржишни ризици – Девизни, каматни и ризик ликвидности (Наставак)****Ризик ликвидности (Наставак)****Фер вредност финансијских инструмената (Наставак)**

	У хиљадама динара			
	Ниво 1	30. јун 2020.		Укупно
	Ниво 1	Ниво 2	Ниво 3	Укупно
<b>Финансијска средства</b>				
Дугорочни финансијски пласмани	-	-	469.782	469.782
Потраживања	-	-	5.542.756	5.542.756
Финансијски пласмани	28.817.977	341.276	176.750	29.336.003
Готовина и еквиваленти	2.851.311	-	-	2.851.311
Остала потраживања	-	-	1.089	1.089
<b>Стање на дан</b>	<b>31.669.288</b>	<b>341.276</b>	<b>6.190.377</b>	<b>38.200.941</b>
<b>Финансијске обавезе</b>				
Обавезе по основу штета	-	-	353.861	353.861
Обавезе за премију	-	-	1.502.046	1.502.046
Обавезе за провизију	-	-	40.178	40.178
Добављачи	-	-	84.500	84.500
Обавезе за дивиденде	-	-	3.042.087	3.042.087
Остале обавезе	-	-	2.046	2.046
<b>Стање на дан</b>	<b>-</b>	<b>-</b>	<b>5.024.718</b>	<b>5.024.718</b>

Током године није било ставки које би по хијерархији мера фер вредности биле рекласификоване из једног нивоа у други.

**54. СУДСКИ СПОРОВИ**

У периоду од 01. јануар -30. јун 2020. године Компанија је примила 769 нових тужби за накнаду штета. Са предметима пренетим из претходних година (2.590) број предмета за поступање је био 3.359. Од наведеног броја, на основу правоснажних пресуда (усвајајућих или одбијајућих), решења, вансудских и судских поравнања, решено је 718 предмета и исплаћен је износ од 185.887 хиљада динара (исказано без делимичних исплата по предметима који су остали активни и даље се налазе на резервацији).

У делу судске наплате дугујуће премије осигурања и регреса, у наведеном периоду су покренута 2.776 судска поступка наплате. Из претходних година је пренето 11.982 предмета. Број предмета у раду у првом полугодишту 2020. години је био 14.758 судских предмета, који обухватају парничне, извршне, стечајне и ликвидационе поступке. Завршено је 1.493 предмета и остало активних 13.265 судских предмета. Наплаћен износ у судском поступку је од 155.202 хиљаде динара и 78.794 хиљаде динара у вансудском поступку.

На дан 30. јун 2020. године у раду је било 218 предмета ван области осигурања, од чега 65 предмета у којима је Компанија тужена страна. До 30. јуна 2020. године примљено је укупно 9 нових предмета ван области осигурања, а окончан је 6 предмет. У предметима је укупно наплаћено у корист Компаније 11.639 хиљада динара, а исплаћено на терет Компаније 1.617 хиљада динара.

НАПОМЕНЕ УЗ ПОЈЕДИНАЧНЕ ФИНАНСИЈСКЕ ИЗВЕШТАЈЕ  
30. јун 2020. године

## 55. ДЕВИЗНИ КУРСЕВИ

Средњи курсеви за девизе, утврђени на међубанкарском тржишту девиза, примењени за прерачун девизних позиција биланса стања у динаре, за поједине главне валуте били су следећи:


	30. јун 2020.	У динарима 31. децембар 2019.
EUR	117,5760	117,5928
USD	104,6329	104,9186
GBP	128,6671	137,5998
CHF	109,9252	108,4004

У Београду, јул 2020. године

Ивана Соковић,  
Председник Извршног одбора



Јелена Танасковић,  
Члан Извршног одбора



Тамара Радаковић,  
Директор финансијске функције,  
Лице одговорно за састављање финансијских извештаја




# **ИЗВЕШТАЈ О ПОСЛОВАЊУ КОМПАНИЈЕ ДУНАВ ОСИГУРАЊЕ**

**I-VI 2020. ГОДИНЕ**

## Извештај о пословању Компаније Дунав осигурање а.д.о. Београд за I-VI 2020. године

<b>1.</b>	<b>ПРИВРЕДНА КРЕТАЊА У РЕПУБЛИЦИ СРБИЈИ И ОКРУЖЕЊУ</b> .....	<b>2</b>	<b>12.</b>	<b>ИНФОРМАЦИЈЕ О УЛАГАЊИМА У ЦИЉУ ЗАШТИТЕ ЖИВОТНЕ СРЕДИНЕ</b> .34
<b>2.</b>	<b>ОПШТЕ ИНФОРМАЦИЈЕ О КОМПАНИЈИ</b> .....	<b>6</b>	<b>13.</b>	<b>ИЗЈАВА О ПРИМЕНИ КОДЕКСА КОРПОРАТИВНОГ УПРАВЉАЊА</b> .....34
2.1.	Врста послова осигурања .....	6		
2.2.	Организација пословања.....	7		
2.3.	Структура запослених.....	8		
<b>3.</b>	<b>РЕЗУЛТАТ ПОСЛОВАЊА У ПЕРИОДУ I-VI 2020. ГОДИНЕ</b> .....	<b>9</b>		
3.1.	Биланс успеха у периоду I-VI 2020. године.....	9		
3.2.	Приходи од премије .....	10		
3.3.	Бруто премија .....	11		
3.3.1.	Бруто премија по врстама осигурања .....	11		
3.4.	Затворена премија .....	15		
3.4.1.	Затворена премија по врстама осигурања .....	15		
3.4.2.	Структура наплаћене и затворене премије .....	16		
3.4.3.	Старосна структура затворене премије .....	16		
3.5.	Расходи накнада штета и уговорених износа .....	17		
3.5.1.	Ликвидиране штете осигурања и саосигурања по врстама осигурања .....	17		
3.6.	Трошкови пословања .....	20		
3.6.1.	Преглед трошкова пословања по врстама трошкова .....	21		
3.6.2.	Преглед трошкова спровођења осигурања .....	22		
<b>4.</b>	<b>БИЛАНС СТАЊА НА ДАН 30.06.2020. ГОДИНЕ</b> .....	<b>23</b>		
4.1.	Структура активе.....	23		
4.1.1.	Преглед потраживања на дан 30.06.2020. године .....	23		
4.2.	Структура пасиве .....	24		
4.2.1.	Структура капитала .....	24		
4.2.2.	Структура обавеза .....	26		
4.2.3.	Структура техничких резерви .....	27		
<b>5.</b>	<b>ИНВЕСТИРАЊЕ СРЕДСТАВА ОСИГУРАЊА ПЕРИОДУ I-VI 2020. ГОДИНЕ</b> .....	<b>27</b>		
5.1.	Структура инвестиционе активе .....	27		
5.2.	Резултат из инвестиционе активности .....	28		
5.3.	Покриће техничких резерви .....	29		
<b>6.</b>	<b>ГАРАНТНА РЕЗЕРВА И АДЕКВАТНОСТ КАПИТАЛА</b> .....	<b>29</b>		
<b>7.</b>	<b>ОБАВЕЗНО ОСИГУРАЊЕ ВЛАСНИКА МОТОРНИХ ВОЗИЛА ОД ОДГОВОРНОСТИ ЗА ШТЕТУ ПРИЧИЊЕНУ ТРЕЋИМ ЛИЦИМА</b> .....	<b>30</b>		
<b>8.</b>	<b>ПОСЛОВИ СА ПОВЕЗАНИМ ЛИЦИМА</b> .....	<b>31</b>		
<b>9.</b>	<b>РИЗИЦИ ПОСЛОВАЊА</b> .....	<b>31</b>		
<b>10.</b>	<b>ОЧЕКИВАНИ РАЗВОЈ ДРУШТВА У НАРЕДНОМ ПЕРИОДУ</b> .....	<b>33</b>		
<b>11.</b>	<b>АКТИВНОСТИ ДРУШТВА НА ПОЉУ ИСТРАЖИВАЊА И РАЗВОЈА</b> .....	<b>33</b>		



# 1. ПРИВРЕДНА КРЕТАЊА У РЕПУБЛИЦИ СРБИЈИ И ОКРУЖЕЊУ

## ПРИВРЕДНА АКТИВНОСТ У МЕЂУНАРОДНОМ ОКРУЖЕЊУ

Светска привреда се крајем фебруара 2020. године суочила са кризом за коју се може рећи да представља највећу глобалну рецесију од Другог светског рата. Ефекти пандемије КОВИД-19 имали су негативнији утицај на економску активност у првој половини 2020. године него што се то првобитно очекивало, тако да ће и опоравак економија бити спорији и неизвеснији.

Према последњем извештају Међународног монетарног фонда, очекивана стопа пада светске економије у 2020. години износи 4,9% што је за 1,9 процентних поена ниже у односу на априлску пројекцију. Такође, ММФ процењује да ће се знатно продубити буџетски дефицити, с обзиром да су владе до сада потрошиле скоро 11 хиљада милијарди долара у покушају да сузбију негативне економске ефекте, а у плану су и припреме додатних програма економске помоћи.

Осим пандемије, на развој светске економије и даље је присутан негативан утицај трговинских и технолошких тензија које угрожавају могући опоравак. Неке од мера које се примењују у циљу заштите здравља људи, социјална дистанца, ограничено кретање, предостројност, додатно су утицале на пад привредне активности. Потрошња и производња услуга су знатно опали због страха од неизвесности.

Компаније су смањиле инвестиције услед наглог пада потражње и несигурних изгледа за будуће пословање, пласман производа, обезбеђивање адекватних извора финансирања. Нагли пад активности изазвао је катастрофални удар на глобално тржиште рада, изгубљено је 300 милиона радних места. Највише су погођени запослени са ниским квалификацијама који немају могућност рада од куће. То се рефлектовало на домаћинства са ниским приходима, чиме је додатно угрожен раније постигнут напредак у смањењу екстремног сиромаштва у свету од деведесете године.

ММФ предвиђа пад америчке привреде од 8,0%, уместо 5,9% колико је прогнозирао у априлу, док се за еврозону, очекује пад од 10,2%. Међу најтеже погођенима биће Француска са 12,5 и Италија 12,8%.

За Европске земље у развоју очекује се пад од 5,8%.

Највећи пад у односу на априлску пројекцију очекује се у случају Индије, којој је у априлу предвиђан незнатан раст, а у овом извештају се пројектује пад њене економије за 4,5% због продужених рестриктивних мера и споријег привредног опоравка. Кина ће, према последњој процени, забележити раст од једног процента.

Стопа инфлације у зони евра у јуну износи 0,3%, што је нешто изнад очекивања (0,2%), пре свега услед виших цена енергената. На смањење инфлаторних притисака утицаће и смањена тражња услед несигурности око запослености и зарада у наредним месецима.

Иако прогноза ММФ није оптимистична, још су песимистичније процене Светске банке и Организације за економску сарадњу и развој, који очекују економски пад у 2020-ој години од 5,2 односно 6%.

Предвиђања за будући период зависе од многих фактора, укључујући дужину трајања епидемије, добровољно социјално дистанцирање (које ће утицати на потрошњу), способност расељених радника да нађу запослење, или пређу у дуге секторе. Поред набројаног, негативан утицај на будући развој имаће затварање фирми, примена мера за безбедност на радном месту - попут комбиновања смена на раду, јачања примене хигијенских мера и чишћења између смена, близине особља на производним линијама итд. Компаније ће у покушају да повећају своју отпорност на прекиде у набавци изазвати глобалну реконфигурацију ланца снабдевања која значајно утиче на продуктивност.

Европска унија је усвојила буџет у вредности од 1,8 билиона евра као пакет мера на сузбијању негативних ефеката економске кризе коју је изазвала пандемија који ће се реализовати у периоду од 2021. до 2027. године. Од укупног износа 750 милијарди евра представља фонд за опоравак од последица пандемије, а 1.074 милијарди евра се односи на седмогодишњи инвестициони буџет који ће обезбедити очување јединственог европског тржишта и прелазак на дигиталну и еколошку привреду.

## ПРИВРЕДНА АКТИВНОСТ У РЕПУБЛИЦИ СРБИЈИ

### • БРУТО ДРУШТВЕНИ ПРОИЗВОД И ИНДУСТРИЈСКА ПРОИЗВОДЊА

Захваљујући добрим перформансама које је Србија постигла у претходном периоду (макроекономска стабилност, ниска инфлација, уравнотежена фискална позиција, опадајући јавни дуг и опоравак тржишта рада), очекује се да ће пандемија изазвана вирусом КОВИД-19 и глобална рецесија, имати мање последице на привредна кретања у односу на остале европске земље.

Тренд раста БДП-а настављен је и у првом кварталу 2020. године. Остварена стопа раста износи 5% и поред првих негативних ефеката пандемије корона вируса. Ефекти пандемије биће највећи у другом кварталу, док се на годишњем нивоу на крају 2020. године очекује пад БДП од 1,5%.

Индустријска производња у Републици Србији у мају 2020. године мања је за 9,3% у односу на мај 2019. године и мања је за 8,8% у односу на просек 2019. године. Индустијска производња у периоду јануар – мај 2020. године, у поређењу са истим периодом 2019. године, мања је за 2,6%.

Обим индустријске производње у мају 2020. године, у односу на мај 2019, бележи:

- пад код 21 области (учешће у структури индустријске производње – 84%),
- раст код 8 области (учешће у структури индустријске производње – 16%).

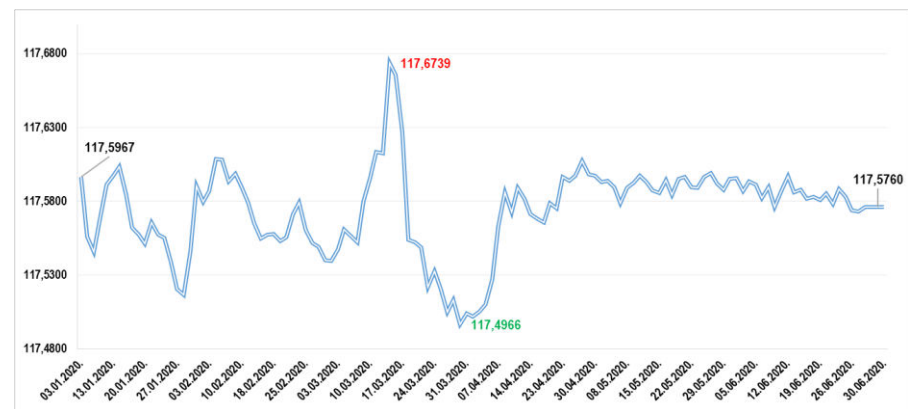
Посматрано по секторима, у мају 2020. године, у односу на мај 2019. године, у сектору Рударство остварен је пад од 3,9%, у сектору Прерађивачка индустрија остварен је пад од 9,3%, а у сектору Снабдевање електричном енергијом, гасом, паром и климатизација, остварен је пад од 11,5%.

### • ДЕВИЗНИ КУРС

Вредност динара према евр у првој половини 2020. године је стабилна и готово непромењена. Динар је од почетка године апресирао за 0,02%, тако да је његова вредност са 117,5967 динара за један евро на дан 03 јануара 2020. године, порасла на 117,5760 динара за један евро на дан 30. јуна 2020. године.

Током године вредност домаће валуте била је најјача 30. марта када је један евро износио 117,4966 динара, док је најслабија вредност динара била 13. марта, када је један евро износио 117,6739 динара.

### *Кретање курса динара у односу на евро и периоду 01.01. – 30.06.2020. године*



Народна банка Србије је у првих шест месеци 2020. године нето продала 1,03 милијарде евра.

### • ИНФЛАЦИЈА

Инфлаторни притисци су од почетка године били ниски, што је и резултирало кретањем инфлације у границама дозвољеног одступања од циља  $3 \pm 1,5\%$  у складу са пројекцијом НБС.

Према подацима Републичког завода за статистику, међугодишња инфлација је у јуну износила 1,6%. У поређењу са децембром 2019. године цене су повећане у просеку за 1,4%, док су на месечном нивоу, потрошачке цене у јуну повећане за 0,6% услед виших цена воћа, поврћа и туристичких пакет-аранжмана.

Посматрано по главним групама производа и услуга класификованих према намени потрошње, у јуну 2020. године, у односу на претходни месец, раст цена забележен је у групама рекреација и култура (3,8%), храна и безалкохолна пића

## Извештај о пословању Компаније Дунав осигурање а.д.о. Београд за I-VI 2020. године

(1,2%) и ресторани и хотели (0,3%). Благи раст цена забележен је и у групама стан, вода, електрична енергија, гас и друга горива, транспорт, намештај, покућство и текуће одржавање стана и одећа и обућа (за по 0,1%).

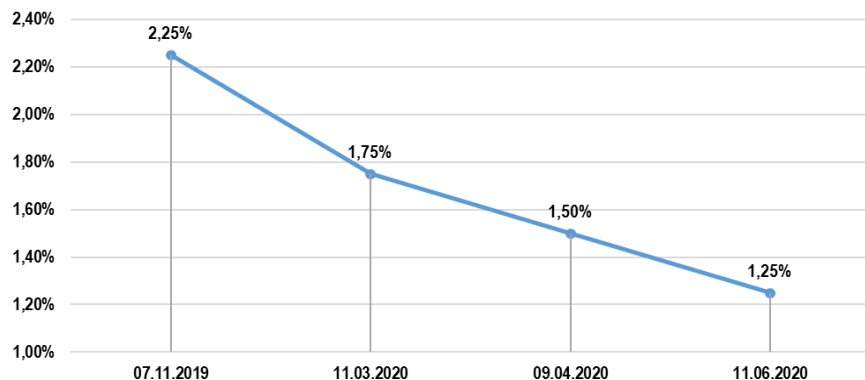
Пад цена је забележен у групи комуникације (-1,0%).

Цене осталих производа и услуга нису се битније мењале.

### • КРЕТАЊЕ КАМАТНИХ СТОПА

НБС је након разматрања актуелних домаћих и међународних економских кретања и очекивања за наредни период, за првих шест месеци 2020. године у три наврата снижавала референтну каматну стопу, тако да је од почетка године снижена са 2,25% на 1,25%.

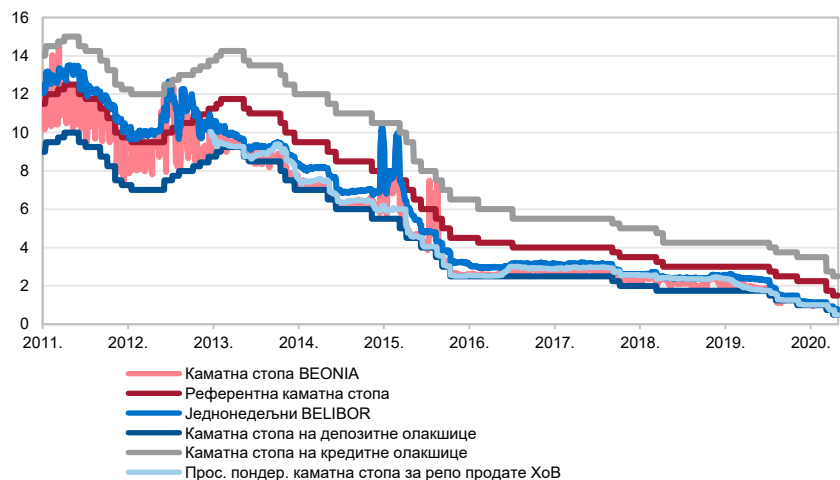
#### Кретање референтне каматне стопе НБС



Извршни одбор је имао у виду да размере кризе у свету изазване ширењем вируса корона (КОВИД-19) захтевају додатну подршку монетарне политике домаћој економији да би се ублажили негативни ефекти те кризе и подстакло привредни раст у наредном периоду.

Смањењем референтне каматне стопе у условима ниских инфлаторних притисака, Народна банка Србије пружа додатну подршку кредитној активности и привредном расту.

#### Кретање каматних стопа НБС



### • КРЕДИТНИ РЕЈТИНГ

Од почетка године рејтинг агенције Standard and Poor's и Fitch Ratings су потврдиле кредитни рејтинг Србије за дугорочно задуживање у домаћој и страниј на ББ+ стабилни изгледи.

#### Кредитни рејтинг Републике Србије

Рејтинг агенција	Standard and Poor's	Fitch Ratings	Moody's Investors Service
Датум	12.6.2020	27.03.2020.	06.09.2019.
Активност	Потврђен рејтинг ✓	Потврђен рејтинг ✓	Потврђен рејтинг ✓
Рејтинг	ББ+ / стабилни изгледи	ББ+ / стабилни изгледи	Ба3 / позитивни изгледи

Агенција Standard and Poor's задржала је рејтинг Србије на нивоу ББ+ табилни изгледи, упркос повећаним ризицима изазваним пандемијом, захваљујући

## Извештај о пословању Компаније Дунав осигурање а.д.о. Београд за I-VI 2020. године

повећаној отпорности Србије на међународне шокове, битно ојачаним девизним резервама и створеном фискалном простору у протеклом периоду.

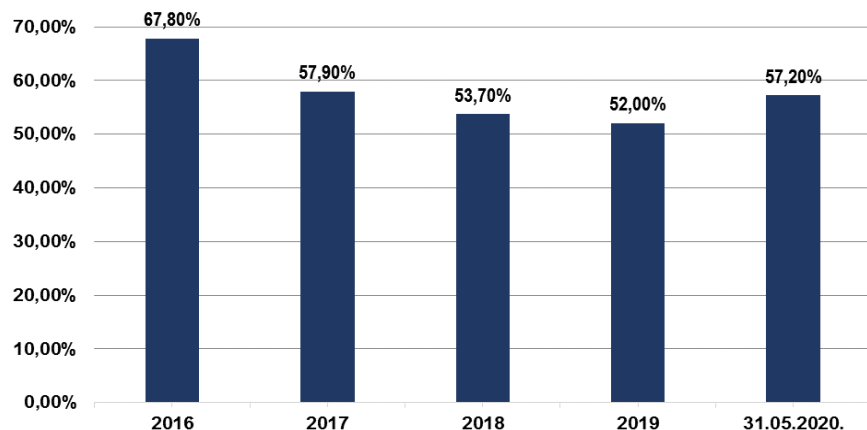
### • ЈАВНИ ДУГ

Јавни дуг централног нивоа власти се у првих пет месеци 2020. године, повећао за 334,6 милијарди динара, односно 2,85 милијарди евра.

Новонастала криза условила је потребу за променом плана финансирања и померања нових емисија ХОВ ка краћим рочностима па је стога емитована двогодишња динарска обвезница са купонском стопом од 1,7%.

У првих пет месеци одржано је 17 аукција, од чега 11 аукција динарских ХОВ и 6 аукција ХОВ деноминованих у еврима. Одржане су и две Buy Back аукције превременог откупа раније емитованих ХОВ.

**Учешће јавног дуга у БДП Републике Србије- централни ниво власти**



У првих пет месеци 2020. године остварен је дефицит републичког буџета у износу од 236,6 милијарди динара. Остварени су приходи у износу од 455,8 милијарди динара и расходи у износу од 692,3 милијарде динара.

### Стање и структура јавног дуга Републике Србије на дан 31. маја 2020. године

у хиљадама

Категорија	31.12.2019.	31.05.2020.	31.05.2020-31.12.2019
Јавни дуг централног нивоа власти у РСД	2.815.637.403	3.150.240.497	334.603.094
Јавни дуг централног нивоа власти у ЕУР	23.943.961	26.790.539	2.846.578
Јавни дуг општег нивоа државе у РСД	2.863.949.835	3.198.211.405	334.261.570
Јавни дуг општег нивоа државе у ЕУР	24.354.806	27.198.497	2.843.691

### • ФИНАНСИЈСКА ТРЖИШТА

Укупан промет на Београдској берзи у периоду од 1. јануара до 30. јуна 2020. године износио је 30,9 милијарди динара (262,77 милиона ЕУР), док је учешће страних инвеститора у укупном промету за цео период износило 16,48%.

Индекс најликвиднијих акција BELEX15 на дан 30. јуна 2020. године износио је 665,85 индексних поена и за 16,94% је нижи него на крају претходне године.

Општи индекс акција BELEXLine забележио је пад од -13,28% и на дан 30. јуна 2020. године износио је 1.497,57 индексних поена. Највише се трговало обвезницама Републике Србије и акцијама емитената Комерцијална банка а.д. Београд, НИС а.д. Нови Сад, Messer Tehnogas а.д. , Београд, Алфа плам а.д. Врање и Металац а.д. ,Горњи Милановац.

## 2. ОПШТЕ ИНФОРМАЦИЈЕ О КОМПАНИЈИ

Компанија "Дунав осигурање" а.д.о. Београд (у даљем тексту "Компанија" или "Друштво") је правно лице организовано као јавно акционарско друштво за обављање послова из делатности осигурања и других послова у складу са законом. Акције Компаније су уврштене на "опен маркет" организованог тржишта – Београдска берза, Београд.

**Седиште Компаније: Београд, улица Македонска бр. 4.**  
**Матични број Компаније: 07046898**  
**Порески идентификациони број (ПИБ): 100001958**

Компанија је правни следбеник Компаније "Осигурање Дунав" д.д. организоване Одлуком Скупштине Деоничарског друштва за осигурање „Дунав“ усвојеној на IX седници одржаној 26. априла 1994. године и уписаној у регистар Привредног суда у Београду, решењем IV-Fi бр. 9281/94, од 1. септембра 1994. године, а која је решењем Привредног суда у Београду II-Fi бр. 7821/97, регистарски уложак 4-01-00, од 3. јула 1997. године регистрована као акционарско друштво у складу са Законом о осигурању имовине и лица.

Решењем Агенције за привредне регистре у Београду број 1992/2005 од 2. марта 2005. године, Компанија је преведена у Регистар привредних субјеката и регистрована као акционарско друштво за осигурање.

Компанија је организована у складу са Законом о осигурању ("Службени гласник РС", бр. 139/2014), Законом о привредним друштвима ("Службени гласник РС", бр. 36/2011, 99/2011, 83/2014 - др. закон 5/2015, 44/2018, 95/2018 и 91/2019), Законом о обавезном осигурању у саобраћају ("Службени гласник РС", бр. 51/2009 и 78/2011, 101/2011, 93/2012 и 7/2013 - одлука УС) и Законом о тржишту капитала ("Службени гласник РС", бр. 31/2011, 112/2015 и 108/2016).

Правни субјекти које Компанија оснива и у којима има већински капитал су контролисана друштва, којима Компанија управља сразмерно свом учешћу у капиталу, односно у складу са одговарајућим уговором. Друштва која послују као контролисана друштва Компаније су:

"Дунав ауто" д.о.о. Београд, "Дунав" друштво за управљање добровољним пензијским фондом а.д. Београд, "Dunav Stockbroker" а.д. Београд, "Дунав-Ре" а.д.о. Београд, "Дунав осигурање" а.д. Бања Лука, Република Српска, "Дунав ауто" д.о.о. Бања Лука, Република Српска, "Дунав турист" д.о.о. Златибор и "Дунав ауто логистика" д.о.о. Београд.

### 2.1. Врста послова осигурања

Компанија, у циљу стицања добити, обавља делатност коју чине следећи послови осигурања за које је Компанија добила дозволу НБС:

- Послови животних осигурања: (а) осигурање живота, (б) осигурање за случај венчања и рођења, (в) рентно осигурање, (г) допунско осигурање уз осигурање живота, (д) животна осигурања наведена под. (а), (б), (в) ове тачке везана за јединице инвестиционих фондова, (ђ) тонтине, које представљају осигурање у коме се осигураници договоре да ће заједнички капитализовати своје доприносе и тако капитализовану имовину поделити између оних осигураника који доживе одређену старост, односно између наследника умрлих осигураника, (е) осигурање с капитализацијом исплате, које се заснива на актуарским обрачунима и у коме осигураник као замену за једнократну или периодичну уплату премије прима исплате у одређеној висини и у одређеном периоду.
- Послови неживотних осигурања: (а) осигурање од последица незгоде, укључујући осигурање од повреда на раду и професионалних оболења, (б) добровољно здравствено осигурање, (в) осигурање моторних возила, (г) осигурање шинских возила, (д) осигурање ваздухоплова, (ђ) осигурање пловних објеката, (е) осигурање робе у превозу, (ж) осигурање имовине од пожара и других опасности, (з) остала осигурања имовине, (и) осигурање од одговорности због употребе моторних возила, (ј) осигурање од одговорности због употребе ваздухоплова, (к) осигурање од одговорности због употребе пловних објеката, (л) осигурање од опште одговорности за штету које покрива остале врсте одговорности, (љ) осигурање кредита, (м) осигурање јемства, које гарантује непосредно или посредно испуњење обавеза дужника, (н) осигурање финансијских губитака, (њ) осигурање трошкова правне заштите, (о) осигурање помоћи на путовању.

## 2.2. Организација пословања

Компанија своју унутрашњу организацију прилагођава потребама развоја своје делатности, у складу са утврђеном пословном политиком.

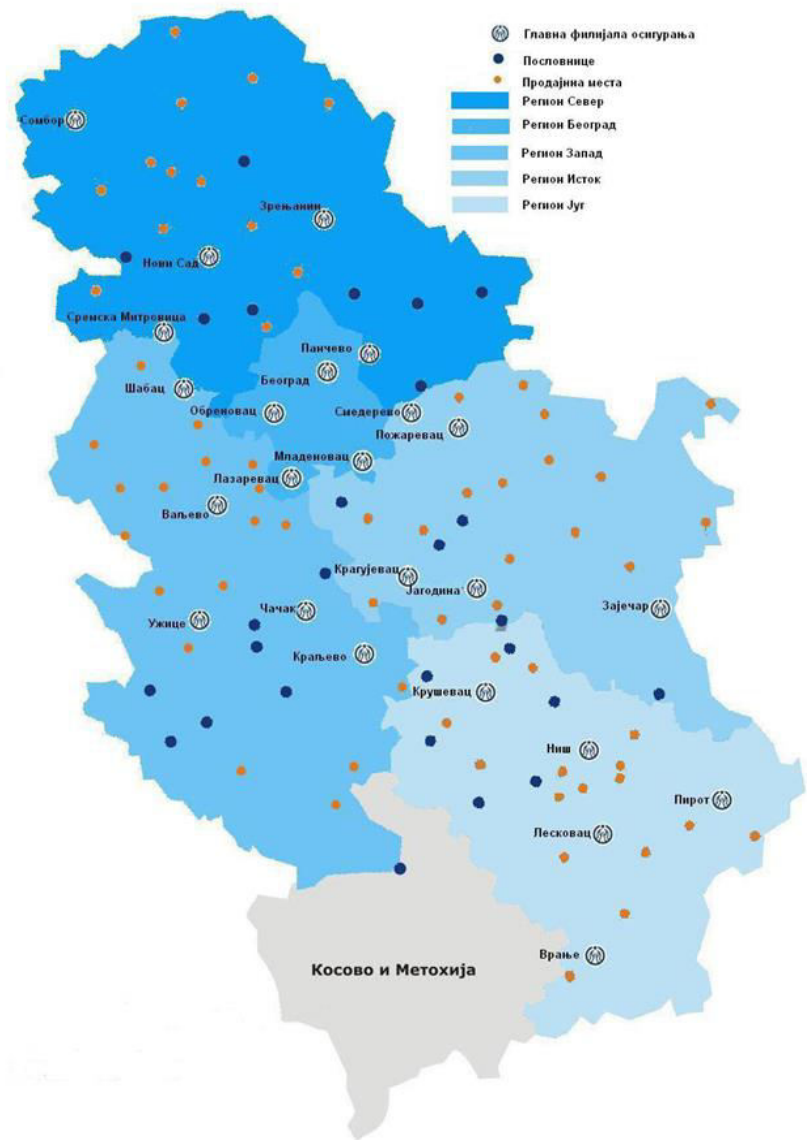
Послови из делатности Компаније обављају се у Генералној дирекцији и огранцима Компаније - Главним филијалама осигурања.

У Генералној дирекцији обављају се послови из делатности осигурања, као и други послови у складу са законом, а који су од интереса за Компанију као целину.

У Генералној дирекцији организује се, контролише и координира процес рада у области осигурања (за неживотна осигурања; за продају неживотних осигурања; за животна осигурања; за накнаду штета), као и у области финансијских послова, послова логистике, правних послова, послова из области људских ресурса, информатике, интерне ревизије, интерне контроле и контроле усклађености пословања, актуарских послова, послова управљања ризицима солвентности и послова маркетинга.

Компанија послује на целој територији Републике Србије, преко мреже коју чини 29 главних филијала (28 главних филијала неживотних осигурања и једна главна филијала животних осигурања).

Продајна мрежа неживотних осигурања је груписана у пет региона продаје, док продајна мрежа животних осигурања своју делатност обавља преко једне главне филијале у оквиру које су образоване ниже продајне јединице.



## 2.3. Структура запослених

СТРУКТУРА ЗАПОСЛЕНИХ		31.12.2019.	30.06.2020.	Промена 2020-2019
НЕОДРЕЂЕНО	ГФО за продају животних осигурања	117	121	4
	ГФО за продају неживотних осигурања	1.035	1.083	48
	Генерална дирекција	925	937	12
	<b>УКУПНО</b>	<b>2.077</b>	<b>2.141</b>	<b>64</b>
ОДРЕЂЕНО	ГФО за продају животних осигурања	107	88	-19
	ГФО за продају неживотних осигурања	820	765	-55
	Генерална дирекција	55	61	6
	<b>УКУПНО</b>	<b>982</b>	<b>914</b>	<b>-68</b>
ПРИПРАВНИК	ГФО за продају животних осигурања	0	0	0
	ГФО за продају неживотних осигурања	18	12	-6
	Генерална дирекција	7	2	-5
	<b>УКУПНО</b>	<b>25</b>	<b>14</b>	<b>-11</b>
УКУПНО	ГФО за продају животних осигурања	224	209	-15
	ГФО за продају неживотних осигурања	1.873	1.860	-13
	Генерална дирекција	987	1.000	13
	<b>УКУПНО</b>	<b>3.084</b>	<b>3.069</b>	<b>-15</b>
Укупан број запослених сведен на 8 - часовно радно време	ГФО за продају животних осигурања	207	195	-12
	ГФО за продају неживотних осигурања	1.474	1.474	0
	Генерална дирекција	986	999	13
	<b>УКУПНО</b>	<b>2.667</b>	<b>2.668</b>	<b>1</b>

Укупан број запослених у Компанији је смањен за 15 радника у односу на крај претходне године, док је укупан број запослених, посматрано према осмочасовном радном времену, повећан за једног запосленог.

У односу на почетак године, укупан број запослених на неодређено радно време повећан је за 64, на одређено радно време смањен је за 68.

Од укупног повећања броја запослених на неодређено време на запослене у продаји животних осигурања се односи 4, продају неживотних осигурања 48 и запослене у генералној дирекцији 12 радника.

Смањење броја запослених на одређено радно време остварено је и у оквиру ГФО за продају животних осигурања за 19, ГФО за продају неживотних осигурања за 55, док је са друге стране њихов број повећан у Генералној дирекцији за 6 нових радника.

У Генералној дирекцији укупан број запослених од почетка године повећан је за 13, и на дан 30. јуна 2020. године износи 1.000 запослених, од тога на неодређено 937, на одређено 61 запослен и 2 приправника.

СТРУКТУРА ЗАПОСЛЕНИХ НА ДАН 30.06.2020. ГОДИНЕ



### 3. РЕЗУЛТАТ ПОСЛОВАЊА У ПЕРИОДУ I-VI 2020. ГОДИНЕ

Индикатори		Остварење I-VI 2018.	Остварење I-VI 2019.	Остварење I-VI 2020.
ПРЕМИЈА	Међугодишња стопа раста неживотних осигурања	6,54%	-4,48%	8,31%
	Међугодишња стопа раста животних осигурања	50,47%	10,82%	14,43%
	Међугодишња стопа раста осигурања	8,88%	-3,36%	8,82%
	Међугодишња стопа раста премије АО	6,03%	1,12%	-3,95%
	Учешће премије АО у укупној премији	41,24%	43,15%	38,09%
	Учешће премије АО у укупној премији неживотних осигурања	44,51%	47,12%	41,79%
ПРИНОС	РОЕ - принос на капитал	13,94%	18,51%	18,97%
	РОА - принос на пословну имовину	3,40%	5,32%	4,84%
ШТЕТЕ	Учешће ликвидираних штета у фактурисаној премији - животна осигурања	56,37%	61,96%	64,77%
	Учешће ликвидираних штета у фактурисаној премији - неживотна осигурања	32,59%	31,80%	30,38%
	Учешће ликвидираних штета у фактурисаној премији - укупно	34,34%	34,35%	33,43%
	Учешће расхода накнада штета у приходима од премије	42,51%	42,14%	41,20%
ТРОШКОВИ	Учешће расхода попушта у фактурисаној премији	4,54%	5,06%	5,80%
	Учешће расхода бонуса у фактурисаној премији	3,17%	0,29%	0,20%
	Учешће ТСО у фактурисаној премији	28,09%	29,99%	24,46%
	Учешће ТСО АО у фактурисаној премији (пре разгр.)	39,13%	26,28%	24,56%
	Учешће ТСО АО у фактурисаној премији (после разгр.)	39,75%	38,32%	26,58%
	Учешће трошкова прибаве у фактурисаној премији	22,39%	23,67%	18,58%
	Учешће трошкова управе у фактурисаној премији	5,95%	6,54%	6,11%
	Учешће осталих ТСО у фактурисаној премији	0,11%	0,11%	0,10%
	Учешће ТСО у приходима од премије	35,49%	35,34%	29,40%
	Учешће трошкова пословања у фактурисаној премији	32,17%	28,82%	26,84%
	Учешће трошкова пословања у приходима од премије	40,64%	33,96%	32,27%
	ЕФ.	Фактурисана премија по запосленом (у 000 РСД)	5.069	4.528

### 3.1. Биланс успеха у периоду I-VI 2020. године

У периоду I-VI 2020. године Компанија је остварила нето добитак у износу од 1.265,8 милиона динара, што је за 0,4%, више него у истом периоду прошле године. Животна осигурања су остварила добитак од 141,25 милиона динара, док су неживотна осигурања остварила добитак од 1.124,6 милиона динара.

Позиција	(у 000)		
	I-VI 2019.	I-VI 2020.	Остварење I-VI 2020/2019.
1	2	3	4(3/2)
<b>ПОСЛОВНИ (ФУНКЦИОНАЛНИ) ПРИХОДИ</b>	<b>12.003.429</b>	<b>12.714.436</b>	<b>105,9</b>
Приходи од премија осигурања и саосигурања	11.804.139	12.586.758	106,6
Приходи од послова непосредно повезаних са пословима осигурања	157.643	90.034	57,1
Остали пословни приходи	41.647	37.644	90,4
<b>ПОСЛОВНИ (ФУНКЦИОНАЛНИ) РАСХОДИ</b>	<b>7.041.929</b>	<b>7.751.745</b>	<b>110,1</b>
Расходи за дугорочна резервисања и функционалне доприносе	933.741	991.241	106,2
Расходи накнада штета и уговорених износа	4.974.153	5.185.353	104,2
Резервисане штете - повећање	625.351	939.423	150,2
Приходи по основу регреса и продаје осигураних оштећених ствари	202.144	252.431	124,9
Смањење осталих техничких резерви - нето	33.909	19.377	57,1
Расходи за бонусе и попусте	744.737	907.536	121,9
<b>ДОБИТ - БРУТО ПОСЛОВНИ РЕЗУЛТАТ</b>	<b>4.961.500</b>	<b>4.962.691</b>	<b>100,0</b>
<b>ДОБИТАК ИЗ ИНВЕСТИЦИОНЕ АКТИВНОСТИ</b>	<b>725.609</b>	<b>661.860</b>	<b>91,2</b>
<b>ТРОШКОВИ СПРОВОЂЕЊА ОСИГУРАЊА</b>	<b>4.171.058</b>	<b>3.701.049</b>	<b>88,7</b>
<b>ПОСЛОВНА ДОБИТ - НЕТО ПОСЛОВНИ РЕЗУЛТАТ</b>	<b>1.516.051</b>	<b>1.923.502</b>	<b>126,9</b>
<b>ФИНАНСИЈСКИ ПРИХОДИ И РАСХОДИ - НЕТО</b>	<b>87.068</b>	<b>90.554</b>	<b>104,0</b>
<b>ПРИХОДИ И РАСХОДИ ОД УСКЛАЂИВАЊА ВРЕДНОСТИ ПОТРАЖИВАЊА И ДРУГЕ ИМОВИНЕ КОЈА СЛУЖИ ЗА ОБАВЉАЊЕ ДЕЛАТНОСТИ - НЕТО</b>	<b>-332.914</b>	<b>-725.183</b>	<b>217,8</b>
<b>ОСТАЛИ ПРИХОДИ И РАСХОДИ - НЕТО</b>	<b>-3.335</b>	<b>-17.552</b>	<b>526,3</b>
<b>НЕТО ГУБИТАК ПОСЛОВАЊА КОЈЕ СЕ ОБУСТАВЉА, НЕГ. ЕФЕКТИ ПРОМЕНЕ РАЧ. ПОЛ. И ИСПРАВКИ ГРЕШАКА ИЗ РАНИЈИХ ПЕРИОДА</b>	<b>5.520</b>	<b>5.458</b>	<b>98,9</b>
<b>ДОБИТАК ПРЕ ОПОРЕЗИВАЊА</b>	<b>1.261.350</b>	<b>1.265.863</b>	<b>100,4</b>



## Извештај о пословању Компаније Дунав осигурање а.д.о. Београд за I-VI 2020. године

## Биланс успеха у другом кварталу 2020. године

Позиција	(у 000 дин.)		
	Q2 2019.	I-VI 2020.	Остварење Q2 2020 / 2019
1	2	3	4(3/2)
<b>ПОСЛОВНИ (ФУНКЦИОНАЛНИ) ПРИХОДИ</b>	<b>6.279.048</b>	<b>6.488.406</b>	<b>103,3</b>
Приходи од премија осигурања и саосигурања	6.150.178	6.425.868	104,5
Приходи од послова непосредно повезаних са пословима осигурања	105.691	45.235	42,8
Остали пословни приходи	23.179	17.303	74,6
<b>ПОСЛОВНИ (ФУНКЦИОНАЛНИ) РАСХОДИ</b>	<b>3.880.583</b>	<b>3.947.347</b>	<b>101,7</b>
Расходи за дугорочна резервисања и функционалне доприносе	507.994	525.357	103,4
Расходи накнада штета и уговорених износа	2.509.300	2.506.930	99,9
Резервисане штете - повећање	595.527	614.620	103,2
Приходи по основу регреса и продаје осигураних оштећених ствари	87.293	99.785	114,3
Смањење осталих техничких резерви - нето	14.135	9.825	69,5
Расходи за бонусе и попусте	369.190	410.050	111,1
<b>ДОБИТ - БРУТО ПОСЛОВНИ РЕЗУЛТАТ</b>	<b>2.398.465</b>	<b>2.541.059</b>	<b>105,9</b>
<b>ДОБИТАК ИЗ ИНВЕСТИЦИОНЕ АКТИВНОСТИ</b>	<b>478.641</b>	<b>488.507</b>	<b>102,1</b>
<b>ТРОШКОВИ СПРОВОЂЕЊА ОСИГУРАЊА</b>	<b>2.042.350</b>	<b>1.814.949</b>	<b>88,9</b>
<b>ПОСЛОВНА ДОБИТ - НЕТО ПОСЛОВНИ РЕЗУЛТАТ</b>	<b>834.756</b>	<b>1.214.617</b>	<b>145,5</b>
<b>ФИНАНСИЈСКИ ПРИХОДИ И РАСХОДИ - НЕТО</b>	<b>42.802</b>	<b>39.957</b>	<b>93,4</b>
<b>ПРИХОДИ И РАСХОДИ ОД УСКЛАЂИВАЊА ВРЕДНОСТИ ПОТРАЖИВАЊА И ДРУГЕ ИМОВИНЕ КОЈА СЛУЖИ ЗА ОБАВЉАЊЕ ДЕЛАТНОСТИ - НЕТО</b>	<b>-334.386</b>	<b>-472.467</b>	<b>141,3</b>
<b>ОСТАЛИ ПРИХОДИ И РАСХОДИ - НЕТО</b>	<b>-5.022</b>	<b>-226</b>	<b>4,5</b>
<b>НЕТО ГУБИТАК ПОСЛОВАЊА КОЈЕ СЕ ОБУСТАВЉА, НЕГ. ЕФЕКТИ ПРОМЕНЕ РАЧ. ПОЛ. И ИСПРАВКИ ГРЕШАКА ИЗ РАНИЈИХ ПЕРИОДА</b>	<b>1.846</b>	<b>770</b>	<b>41,7</b>
<b>ДОБИТАК ПРЕ ОПОРЕЗИВАЊА</b>	<b>536.304</b>	<b>781.111</b>	<b>145,6</b>

## 3.2. Приходи од премије

Позиција	(у 000 дин.)		
	I-VI 2019.	I-VI 2020.	Остварење I-VI 2020/2019.
1	2	3	4(3/2)
<b>Приходи од премија осигурања и саосигурања</b>	<b>11.804.138</b>	<b>12.586.758</b>	<b>106,6</b>
Обрачуната премија животних осигурања и саосигурања	1.172.523	1.341.685	114,4
Обрачуната премија неживотних осигурања и саосигурања	12.734.242	13.791.942	108,3
Премија пренета у саосигурање - пасивна	521.778	558.061	107,0
Премија пренета у реосигурање	751.943	945.097	125,7
Повећање резерви за преносне премије	834.267	1.000.062	119,9
Повећање / смањење резерви за неистекле ризике осигурања и саосигурања	-5.361	43.649	-814,2



Остварени приходи од премије осигурања и саосигурања износе 12.586.758 хиљада динара, што представља повећање у односу на исти период прошле године од 6,6%.

## Извештај о пословању Компаније Дунав осигурање а.д.о. Београд за I-VI 2020. године

## Приходи од премије у другом кварталу 2020. године

Позиција	Q2 2019.	(у 000 дин.)	
		Q2 2019 Остварење	Остварење Q2 2020 / 2019
1	2	3	4(3/2)
<b>Приходи од премија осигурања и саосигурања</b>	<b>6.150.176</b>	<b>6.425.866</b>	<b>104,5</b>
Обрачуната премија животних осигурања и саосигурања	625.517	698.224	111,6
Обрачуната премија неживотних осигурања и саосигурања	6.886.831	7.096.097	103,0
Премија пренета у саосигурање - пасивна	256.733	281.476	109,6
Премија пренета у реосигурање	372.063	462.649	124,3
Повећање резерви за преносне премије	743.293	635.859	85,5
Повећање / смањење резерви за неистекле ризике осигурања и саосигурања	-9.917	-11.529	116,3

## 3.3. Бруто премија

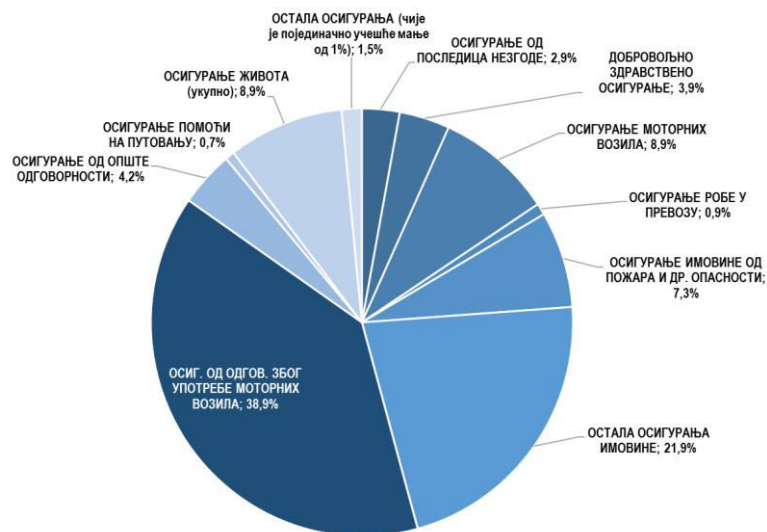
## 3.3.1. Бруто премија по врстама осигурања

У периоду I-VI 2020. године бруто премија осигурања и саосигурања износи 15.133.627 хиљада динара (13.791.942 хиљада динара односи се на премију неживотних осигурања, а 1.341.685 хиљада динара на премију животних осигурања), што је за 8,8% више од бруто премије остварене у истом периоду 2019. године.

Највеће учешће у структури укупне бруто премије исказује врста Осигурања од одговорности због употребе моторних возила, чије је учешће у укупној премији смањено за 5 п.п.

Највећи раст учешћа у структури бруто премије остварен је код врсте Остала осигурања имовине чије је учешће у укупној премији повећано за 4,95 п. п.

Р. бр.	ВРСТА ОСИГУРАЊА	(у 000)		
		I-VI 2019.	I-VI 2020.	Остварење I-VI 2020/ 2019.
1	2	3	4	5(4/3)
01	ОСИГУРАЊЕ ОД ПОСЛЕДИЦА НЕЗГОДЕ	383.890	435.976	113,6
02	ДОБРОВОЉНО ЗДРАВСТВЕНО ОСИГУРАЊЕ	455.231	583.795	128,2
03	ОСИГУРАЊЕ МОТОРНИХ ВОЗИЛА	1.251.345	1.353.035	108,1
04	ОСИГУРАЊЕ ШИНСКИХ ВОЗИЛА	28.096	28.448	101,3
05	ОСИГУРАЊЕ ВАЗДУХОПЛОВА	29.025	12.273	42,3
06	ОСИГУРАЊЕ ПЛОВНИХ ОБЈЕКТА	15.706	27.080	172,4
07	ОСИГУРАЊЕ РОБЕ У ПРЕВОЗУ	135.969	131.976	97,1
08	ОСИГУРАЊЕ ИМОВИНЕ ОД ПОЖАРА И ДР. ОПАСНОСТИ	1.033.629	1.103.568	106,8
09	ОСТАЛА ОСИГУРАЊА ИМОВИНЕ	2.356.571	3.313.976	140,6
10	ОСИГ. ОД ОДГОВ. ЗБОГ УПОТРЕБЕ МОТОРНИХ ВОЗИЛА	6.109.176	5.891.619	96,4
11	ОСИГ. ОД ОДГОВ. ЗБОГ УПОТРЕБЕ ВАЗДУХОПЛОВА	15.720	-1.419	-9,0
12	ОСИГ. ОД ОДГОВ. ЗБОГ УПОТРЕБЕ ПЛОВНИХ ОБЈЕКТА	18.135	12.422	68,5
13	ОСИГУРАЊЕ ОД ОПШТЕ ОДГОВОРНОСТИ	539.181	636.156	118,0
14	ОСИГУРАЊЕ КРЕДИТА	72.936	64.228	88,1
15	ОСИГУРАЊЕ ЈЕМСТВА	12.118	28.126	232,1
16	ОСИГУРАЊЕ ФИНАНСИЈСКИХ ГУБИТАКА	61.291	63.142	103,0
18	ОСИГУРАЊЕ ПОМОЋИ НА ПУТОВАЊУ	216.223	107.542	49,7
	<b>УКУПНО - НЕЖИВОТНА ОСИГУРАЊА</b>	<b>12.734.243</b>	<b>13.791.942</b>	<b>108,3</b>
20	ОСИГУРАЊЕ ЖИВОТА	1.098.969	1.266.015	115,2
22	ДОПУНСКО ОСИГУРАЊЕ УЗ ОСИГ. ЖИВОТА	73.554	75.670	102,9
	<b>УКУПНО - ЖИВОТНА ОСИГУРАЊА</b>	<b>1.172.523</b>	<b>1.341.685</b>	<b>114,4</b>
	<b>УКУПНО</b>	<b>13.906.766</b>	<b>15.133.627</b>	<b>108,8</b>

**Структура бруто премије по ВО на дан 30. јун 2020. године****Врста 01 – Осигурање од последица незгоде**

Код осигурања од последица незгоде остварено је повећање премије од 13,6% у односу на исти период прошле године. Највеће повећање у односу на прошлу годину остварено је код осигурања лица од незгоде при обављању и ван обављања редовног занимања.

Раст премије у односу на прошлу годину присутан је и код обавезног осигурања путника у јавном превозу од незгоде (за 8,9 милиона динара). С друге стране код осигурања лица од незгоде у МВ дошло је до смањења премије у износу од 10,8 милиона динара као последица пада премије код више уговарача у мањим изнонима.

**Врста 02 - Добровољно здравствено осигурање**

Стратешки фокус на развоју портфеља добровољног здравственог осигурања допринео је расту премије код ове врсте за 128,8 милиона динара (или 28,2%) у односу на исти период прошле године. Највећи раст премије у износу од 110,7

милиона динара, остварен је код колективног добровољног здравственог осигурања, производа уведеног 2019. године. Раст премије од око 25 милиона динара бележи и добровољно здравствено осигурање за случај тежих болести и хируршких интервенција, као и стари производ добровољно здравствено осигурање који је у примени за индивидуална уговарања и на који је пренесен портфељ угашеног производа здравственог осигурања по изабраним програмима.

У оквиру ове врсте осигурања, једино осигурање Cancer protection бележи смањење премије и то за 9,9 милиона динара у односу на исти период прошле године.

**Врста 03 – Осигурање моторних возила**

Премија врсте осигурања моторних возила у односу на исти период претходне године повећана је за 8,1%.

Раст премије код аутокаска, доминантне тарифе ове врсте осигурања, у износу за 97,6 милиона динара остварен је у сегменту правних лица. С друге стране, као последица ванредног стања услед епидемије Ковид-19 и ограничења кретања, премија физичких лица је смањена за 18,1 милиона динара.

До благог раста премије у односу на исти период прошле године дошло је код осигурања од ризика лома за 3,0 милиона динара и код осигурања мини каска за 1,5 милиона динара.

**Врста 05 – Осигурање ваздухоплова**

У односу на прошлу годину премија осигурања ваздухоплова смањена је за 57,7% (или за 16,7 милиона динара).

**Врста 06 – Осигурање пловних објеката**

Премија осигурања пловних објеката повећана је за 72,4% или 11,4 милиона динара у односу на прошлу годину услед раста броја нових уговарача.

**Извештај о пословању Компаније Дунав осигурање а.д.о. Београд за I-VI 2020. године****Врста 07 – Осигурање робе у превозу**

Премија осигурања робе у превозу смањена је у односу на прошлу годину за 2,9% или за око 4,0 милиона динара.

**Врста 08 – Осигурање имовине од пожара и других опасности**

Код осигурања имовине од пожара дошло је до повећања премије за 6,8% (око 69,9 мил.дин) у односу на исти период прошле године.

До увећања премије дошло је код тарифе пожар-цивил и то, како у сегменту физичких лица за око 6,4 милиона динара, тако и у сегменту правних лица Такође, тарифа осигурања имовине електропривреде од пожара показује раст у односу на прошлу годину за 11,9 милиона динара.

**Врста 09 - Остала осигурања имовине**

Премија осталих осигурања имовине повећана је у односу на исти период прошле године за 40,6%, односно 957,4 милиона динара, што је највеће номинално увећање премије једне врсте неживотних осигурања у посматраном периоду.

Кључан разлог наведеног раста је остварење премије у посматраном периоду за два велика инвестициона пројекта: изградња Моравског коридора (473,5 милиона динара) и изградња аутопута Рума-Шабац-Лозница (119,2 милиона динара).

Увећање премије у односу на прошлу годину остварено је и код осигурања машина од лома за 93,2 милиона динара као и у оквиру осигурања пољопривреде и то код осигурања усева и плодова за 132,5 милиона динара, а осигурања животиња за 12,1 милиона динара. У посматраном периоду, у оквиру врсте осталих осигурања имовине, остварена је и значајнија премија нових производа: осигурања суше у висини од 8,5 милиона динара и осигурања мобилних телефона у висини од 56,2 милиона динара.

**Врста 10 - Осигурање од одговорности због употребе моторних возила**

Осигурање од одговорности због употребе моторних возила, као доминантна врста неживотних осигурања, бележи смањење премије у односу на исти период

прошле године за 3,6% или 217,6 милиона динара, од чега се на АО односи смањење од 236,8 милиона динара услед пада премије у сегменту физичких лица (-247,4 милиона динара) као последица ограничења кретања током ванредног стања. Осигурање од одговорности превозника за штету на роби остварило је стабилан раст премије од 18,9 милиона динара.

**Врста 12 – Осигурање одговорности због употребе пловних објеката**

Осигурање одговорности због употребе пловних објеката у односу на прошлу годину бележи пад премије од 31,5%. У оквиру обавезног осигурања од одговорности власника пловних објеката премија је мања за 3 милиона динара углавном код физичких лица, док је код добровољног осигурања од одговорности власника пловних објеката премија смањена у износу од 2,7 милиона динара.

**Врста 13 – Осигурање од опште одговорности**

У односу на прошлу годину премија осигурања опште одговорности већа је за 18% (око 97,0 милиона динара).

Највеће повећање премије остварено је код осигурања од професионалне одговорности инжењера (+36,0 милиона динара), затим код осигурања од опште одговорности (+29,8 милиона динара) и код одговорности извођача грађевинских радова (+14,1 милиона динара) што је највећим делом везано за пројекте изградње аутопута Рума-Шабац-Лозница и Моравског коридора. Поред наведеног, значајније повећање премије бележи осигурање од одговорности за клиничка испитивања у износу од 14,2 милиона динара и осигурање професионалне одговорности директора за повреде радне дужности у износу од 8,4 милиона динара.

**Врста 14 – Осигурање кредита**

Премија осигурања кредита остварила је пад у односу на прошлу годину за 11,9%. Паралелно са растом премије новог производа осигурања домаћих и иностраних потраживања од комерцијалних и некомерцијалних ризика од укупно 19,8 милиона динара. Наведено је условљено, како падом премије уговарача МТС Банка у односу на исти период прошле године у висини од 12 милиона

## Извештај о пословању Компаније Дунав осигурање а.д.о. Београд за I-VI 2020. године

динара, тако и променом начина исказивања премије осигурања туристичких агенција од инсолвентности која се закључно са годишњим подацима за 2019.годину не води више у оквиру осигурања домаћих кредита, већ у оквиру врсте осигурања јемства (око 17 милиона динара).

**Врста 15 – Осигурање јемства**

Исказан раст премије осигурања јемства у односу на прошлу годину од преко 16 милиона динара, искључиво је последица ново уведеног исказивања премије туристичких агенција за случај инсолвентности у оквиру ове врсте осигурања.

**Врста 16 – Осигурање финансијских губитака**

Премија осигурања финансијских губитака већа је за 3% у односу на прошлу годину. Номинално повећање премије од 1,8 милиона динара у односу на прошлу годину остварено је у оквиру осигурања од прекида рада услед пожара и услед лома машина.

**Врста 18 – Осигурање помоћи на путовању**

Премија осигурања врсте помоћи на путу је у паду и то за 50,3% у односу на исти период прошле године (108,7 милиона динара), као директна последица избијања пандемије изазване вирусом Ковид 19 почетком фебруара 2020. године, затварања граница и ограничења путовања. Целокупан губитак премије у односу на прошлу годину остварен је у оквиру тарифа путничког здравственог осигурања, док је код осигурања помоћи на путу губитак премије на индивидуалним уговарањима успешно амортизован новом премијом осигурања помоћи на путу за кориснике банкарских услуга за уговарача Комерцијалну банку.

Раст премије **животних осигурања** је последица раста ризико осигурања живота и то групног осигурања живота за случај смрти корисника кредита у износу од 60,5 милиона динара, као и колективног осигурања живота пензионера за случај смрти у износу од 25,3 милиона динара. Остали производи животних осигурања, такође су забележили раст фактурисане премије у нешто мањем обиму.

**Бруто премија у другом кварталу 2020. године**

(у 000)				
Р. бр.	ВРСТА ОСИГУРАЊА	Q2 2019	Q2 2019	Остварење Q2 2020 / Q2 2019
1	2	3	4	5(4/3)
01	ОСИГУРАЊЕ ОД ПОСЛЕДИЦА НЕЗГОДЕ	162.971	154.649	94,9
02	ДОБРОВОЉНО ЗДРАВСТВЕНО ОСИГУРАЊЕ	178.199	207.401	116,4
03	ОСИГУРАЊЕ МОТОРНИХ ВОЗИЛА	647.836	672.176	103,8
04	ОСИГУРАЊЕ ШИНСКИХ ВОЗИЛА	25.254	26.057	103,2
05	ОСИГУРАЊЕ ВАЗДУХОПЛОВА	25.901	5.545	21,4
06	ОСИГУРАЊЕ ПЛОВНИХ ОБЈЕКТА	9.173	16.538	180,3
07	ОСИГУРАЊЕ РОБЕ У ПРЕВОЗУ	67.566	70.139	103,8
08	ОСИГУРАЊЕ ИМОВИНЕ ОД ПОЖАРА И ДР. ОПАСНОСТИ	507.298	543.352	107,1
09	ОСТАЛА ОСИГУРАЊА ИМОВИНЕ	1.373.308	1.693.871	123,3
10	ОСИГ. ОД ОДГОВ. ЗБОГ УПОТРЕБЕ МОТОРНИХ ВОЗИЛА	3.461.194	3.415.256	98,7
11	ОСИГ. ОД ОДГОВ. ЗБОГ УПОТРЕБЕ ВАЗДУХОПЛОВА	21.364	-4.898	-22,9
12	ОСИГ. ОД ОДГОВ. ЗБОГ УПОТРЕБЕ ПЛОВНИХ ОБЈЕКТА	9.104	3.175	34,9
13	ОСИГУРАЊЕ ОД ОПШТЕ ОДГОВОРНОСТИ	175.547	186.396	106,2
14	ОСИГУРАЊЕ КРЕДИТА	36.160	25.087	69,4
15	ОСИГУРАЊЕ ЈЕМСТВА	3.582	4.897	136,7
16	ОСИГУРАЊЕ ФИНАНСИЈСКИХ ГУБИТАКА	41.539	41.255	99,3
18	ОСИГУРАЊЕ ПОМОЋИ НА ПУТОВАЊУ	140.833	35.201	25,0
<b>УКУПНО - НЕЖИВОТНА ОСИГУРАЊА</b>		<b>6.886.828</b>	<b>7.096.097</b>	<b>103,0</b>
20	ОСИГУРАЊЕ ЖИВОТА	588.800	660.626	112,2
22	ДОПУНСКО ОСИГУРАЊЕ УЗ ОСИГ. ЖИВОТА	36.717	37.598	102,4
		<b>625.517</b>	<b>698.224</b>	<b>111,6</b>
<b>УКУПНО</b>		<b>7.512.346</b>	<b>7.794.321</b>	<b>103,8</b>

## Извештај о пословању Компаније Дунав осигурање а.д.о. Београд за I-VI 2020. године

## 3.4. Затворена премија

Учешће затворене премије у фактурисаној премији износи 90,7%.

## 3.4.1. Затворена премија по врстама осигурања

## Затворена премија у другом кварталу 2020. године

(у 000)

Р. бр.	ВРСТА ОСИГУРАЊА	(у 000)		
		I-VI 2019.	I-VI 2020.	Остварење I-VI 2020/2019.
1	2	3	4	5(4/3)
01	ОСИГУРАЊЕ ОД ПОСЛЕДИЦА НЕЗГОДЕ	384.239	396.384	103,2
02	ДОБРОВОЉНО ЗДРАВСТВЕНО ОСИГУРАЊЕ	338.477	470.293	138,9
03	ОСИГУРАЊЕ МОТОРНИХ ВОЗИЛА	1.234.127	1.322.535	107,2
04	ОСИГУРАЊЕ ШИНСКИХ ВОЗИЛА	32.881	21.834	66,4
05	ОСИГУРАЊЕ ВАЗДУХОПЛОВА	24.089	26.289	109,1
06	ОСИГУРАЊЕ ПЛОВНИХ ОБЈЕКТА	18.381	29.265	159,2
07	ОСИГУРАЊЕ РОБЕ У ПРЕВОЗУ	143.330	119.508	83,4
08	ОСИГУРАЊЕ ИМОВИНЕ ОД ПОЖАРА И ДР. ОПАСНОСТИ	1.165.661	1.170.190	100,4
09	ОСТАЛА ОСИГУРАЊА ИМОВИНЕ	2.070.075	2.282.104	110,2
10	ОСИГ. ОД ОДГОВ. ЗБОГ УПОТРЕБЕ МОТОРНИХ ВОЗИЛА	6.095.182	5.837.663	95,8
11	ОСИГ. ОД ОДГОВ. ЗБОГ УПОТРЕБЕ ВАЗДУХОПЛОВА	20.040	30.123	150,3
12	ОСИГ. ОД ОДГОВ. ЗБОГ УПОТРЕБЕ ПЛОВНИХ ОБЈЕКТА	14.548	9.986	68,6
13	ОСИГУРАЊЕ ОД ОПШТЕ ОДГОВОРНОСТИ	389.756	408.246	104,7
14	ОСИГУРАЊЕ КРЕДИТА	56.578	71.024	125,5
15	ОСИГУРАЊЕ ЈЕМСТВА	19.915	17.482	87,8
16	ОСИГУРАЊЕ ФИНАНСИЈСКИХ ГУБИТАКА	25.189	33.923	134,7
18	ОСИГУРАЊЕ ПОМОЋИ НА ПУТОВАЊУ	205.964	109.638	53,2
УКУПНО - НЕЖИВОТНА ОСИГУРАЊА		12.238.433	12.356.489	101,0
20	ОСИГУРАЊЕ ЖИВОТА	1.033.168	1.297.258	125,6
22	ДОПУНСКО ОСИГУРАЊЕ УЗ ОСИГ. ЖИВОТА	72.034	73.308	101,8
УКУПНО - ЖИВОТНА ОСИГУРАЊА		1.105.202	1.370.565	124,0
УКУПНО		13.343.634	13.727.054	102,9

Р. бр.	ВРСТА ОСИГУРАЊА	(у 000)		
		Q2 2019	Q2 2020	Остварење Q2 2020 / Q2 2019
1	2	3	4	5(4/3)
01	ОСИГУРАЊЕ ОД ПОСЛЕДИЦА НЕЗГОДЕ	175.420	185.585	105,8
02	ДОБРОВОЉНО ЗДРАВСТВЕНО ОСИГУРАЊЕ	128.710	184.144	143,1
03	ОСИГУРАЊЕ МОТОРНИХ ВОЗИЛА	610.462	655.662	107,4
04	ОСИГУРАЊЕ ШИНСКИХ ВОЗИЛА	25.105	4.930	19,6
05	ОСИГУРАЊЕ ВАЗДУХОПЛОВА	13.212	7.299	55,2
06	ОСИГУРАЊЕ ПЛОВНИХ ОБЈЕКТА	9.996	19.904	199,1
07	ОСИГУРАЊЕ РОБЕ У ПРЕВОЗУ	69.267	69.373	100,2
08	ОСИГУРАЊЕ ИМОВИНЕ ОД ПОЖАРА И ДР. ОПАСНОСТИ	522.983	531.300	101,6
09	ОСТАЛА ОСИГУРАЊА ИМОВИНЕ	1.005.638	1.243.471	123,6
10	ОСИГ. ОД ОДГОВ. ЗБОГ УПОТРЕБЕ МОТОРНИХ ВОЗИЛА	3.455.556	3.382.320	97,9
11	ОСИГ. ОД ОДГОВ. ЗБОГ УПОТРЕБЕ ВАЗДУХОПЛОВА	14.077	6.122	43,5
12	ОСИГ. ОД ОДГОВ. ЗБОГ УПОТРЕБЕ ПЛОВНИХ ОБЈЕКТА	7.495	3.343	44,6
13	ОСИГУРАЊЕ ОД ОПШТЕ ОДГОВОРНОСТИ	163.224	200.952	123,1
14	ОСИГУРАЊЕ КРЕДИТА	33.230	32.986	99,3
15	ОСИГУРАЊЕ ЈЕМСТВА	10.824	5.968	55,1
16	ОСИГУРАЊЕ ФИНАНСИЈСКИХ ГУБИТАКА	11.125	17.726	159,3
18	ОСИГУРАЊЕ ПОМОЋИ НА ПУТОВАЊУ	129.092	32.172	24,9
УКУПНО - НЕЖИВОТНА ОСИГУРАЊА		6.385.416	6.583.257	103,1
20	ОСИГУРАЊЕ ЖИВОТА	527.111	638.196	121,1
22	ДОПУНСКО ОСИГУРАЊЕ УЗ ОСИГ. ЖИВОТА	35.950	36.364	101,1
УКУПНО - ЖИВОТНА ОСИГУРАЊА		563.061	674.560	119,8
УКУПНО		6.948.477	7.257.816	104,5

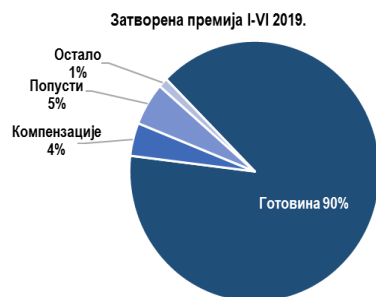
Затворена премија осигурања и саосигурања износи 13,7 милијарди динара, што је номинално повећање за 383.420 хиљада динара, односно за 2,9% више у односу на исти период прошле године.

Посматрано по врстама осигурања, највећи номинални раст наплате, у односу на исти период 2019. године, остварен је код врсте Остала осигурања имовине и износи 212,03 милиона динара и врсте Осигурања живота, у укупном износу од 264,1 милиона динара.

## 3.4.2. Структура наплаћене и затворене премије

(у 000)

Р. бр.	РЕКАПИТУЛАЦИЈА	УКУПНО		
		I-VI 2019.	I-VI 2020.	Остварење 2020. / 2019.
1.	Готовина	11.931.106	12.124.391	101,6
2.	Компензације	545.460	496.504	91,0
3.	Укупно наплаћена премија (1+2)	12.476.566	12.620.895	101,2
4.	Попусти	706.490	817.348	115,7
5.	Остало	160.579	288.811	179,9
6.	Укупно затворена премија (3+4+5)	13.343.634	13.727.054	102,9

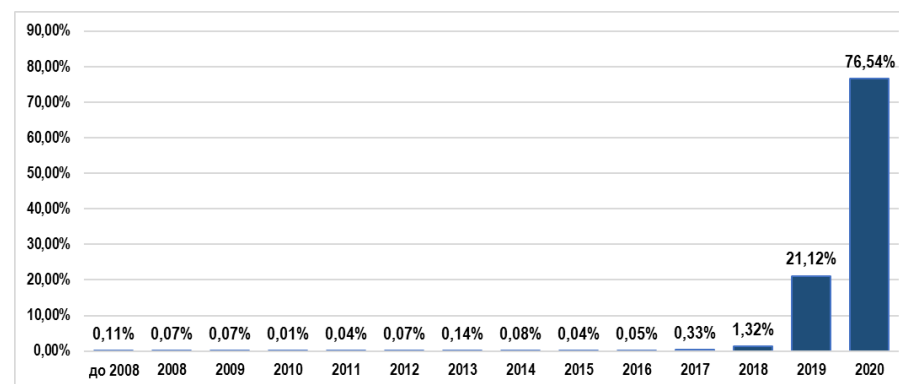


## 3.4.3. Старосна структура затворене премије

Година	Учешће
до 2009	0,18%
2009	0,07%
2010	0,01%
2011	0,04%
2012	0,07%
2013	0,14%
2014	0,08%

Година	Учешће
2015	0,04%
2016	0,05%
2017	0,33%
2018	1,32%
2019	21,12%
2020	76,54%
<b>Укупно</b>	<b>100,00%</b>

Од укупно затворене премије осигурања, 76,54% се односи на премију која је фактурисана у 2020. години, док се 23,46% односи на премију која је фактурисана претходних година.



## 3.5. Расходи накнада штета и уговорених износа

Позиција	(у 000)		
	I-VI 2019.	I-VI 2020.	Остварење I-VI 2020/2019.
1	2	3	4(3/2)
<b>Расходи накнада штета и уговорених износа</b>	<b>4.974.153</b>	<b>5.185.353</b>	<b>104,2</b>
Ликвидиране штете и уговорени износи животних осигурања	726.531	837.304	115,2
Ликвидиране штете неживотних осигурања	3.985.731	4.136.238	103,8
Ликвидиране штете - удели у штетама саосигурања	64.137	84.897	132,4
Ликвидиране штете - удели у штетама реосигурања и ретроцесија	1.687	0	0,0
Расходи извиђаја, процене, ликвидације и исплате накнада штета и уговорених износа	349.700	382.933	109,5
Приходи од учешћа саосигурача у накнади штета	101.069	77.649	76,8
Приходи од учешћа реосигурања и ретроцесија у накнади штета	52.564	178.370	339,3

## Расходи накнада штета у другом кварталу 2020. године

Позиција	(у 000)		
	Q2 2019.	Q2 2020.	Остварење Q2 2020 / 2019
1	2	3	4(3/2)
<b>Расходи накнада штета и уговорених износа</b>	<b>2.509.300</b>	<b>2.506.930</b>	<b>99,9</b>
Ликвидиране штете и уговорени износи животних осигурања	364.537	387.489	106,3
Ликвидиране штете неживотних осигурања	2.025.166	1.967.087	97,1
Ликвидиране штете - удели у штетама саосигурања	50.262	50.160	99,8
Ликвидиране штете - удели у штетама реосигурања и ретроцесија	14	0	0,0
Расходи извиђаја, процене, ликвидације и исплате накнада штета и уговорених износа	169.978	181.738	106,9
Приходи од учешћа саосигурача у накнади штета	60.793	31.618	52,0
Приходи од учешћа реосигурања и ретроцесија у накнади штета	39.864	47.926	120,2

## 3.5.1. Ликвидиране штете осигурања и саосигурања по врстама осигурања

Р. бр.	ВРСТА ОСИГУРАЊА	(у 000)		
		I-VI 2019.	I-VI 2020.	Остварење I-VI 2020/2019.
1	2	3	4	5(4/3)
01	ОСИГУРАЊЕ ОД ПОСЛЕДИЦА НЕЗГОДЕ	198.220	149.965	75,7
02	ДОБРОВОЉНО ЗДРАВСТВЕНО ОСИГУРАЊЕ	137.816	166.985	121,2
03	ОСИГУРАЊЕ МОТОРНИХ ВОЗИЛА	710.051	830.072	116,9
04	ОСИГУРАЊЕ ШИНСКИХ ВОЗИЛА	2.532	7.708	304,5
05	ОСИГУРАЊЕ ВАЗДУХОПЛОВА	2.895	39.811	1.375,1
06	ОСИГУРАЊЕ ПЛОВНИХ ОБЈЕКТА	19.663	27.246	138,6
07	ОСИГУРАЊЕ РОБЕ У ПРЕВОЗУ	14.870	20.559	138,3
08	ОСИГУРАЊЕ ИМОВИНЕ ОД ПОЖАРА И ДР. ОПАСНОСТИ	133.508	148.062	110,9
09	ОСТАЛА ОСИГУРАЊА ИМОВИНЕ	610.240	568.597	93,2
10	ОСИГ. ОД ОДГОВ. ЗБОГ УПОТРЕБЕ МОТОРНИХ ВОЗИЛА	1.937.864	1.975.935	102,0
11	ОСИГ. ОД ОДГОВ. ЗБОГ УПОТРЕБЕ ВАЗДУХОПЛОВА	113	5.945	5.248,2
12	ОСИГ. ОД ОДГОВ. ЗБОГ УПОТРЕБЕ ПЛОВНИХ ОБЈЕКТА	7.573	0	0,0
13	ОСИГУРАЊЕ ОД ОПШТЕ ОДГОВОРНОСТИ	103.210	90.274	87,5
14	ОСИГУРАЊЕ КРЕДИТА	56.754	27.789	49,0
15	ОСИГУРАЊЕ ЈЕМСТВА	0	57.130	
16	ОСИГУРАЊЕ ФИНАНСИЈСКИХ ГУБИТАКА	48.548	591	1,2
18	ОСИГУРАЊЕ ПОМОЋИ НА ПУТОВАЊУ	66.015	72.780	110,2
<b>УКУПНО - НЕЖИВОТНА ОСИГУРАЊА</b>		<b>4.049.869</b>	<b>4.189.449</b>	<b>103,4</b>
20	ОСИГУРАЊЕ ЖИВОТА	696.243	840.796	120,8
22	ДОПУНСКО ОСИГУРАЊЕ УЗ ОСИГ. ЖИВОТА	30.289	28.194	93,1
<b>УКУПНО - ЖИВОТНА ОСИГУРАЊА</b>		<b>726.531</b>	<b>868.990</b>	<b>119,6</b>
<b>УКУПНО</b>		<b>4.776.400</b>	<b>5.058.439</b>	<b>105,9</b>

Ликвидиране штете осигурања и саосигурања у првој половини 2020. године износиле су 5.058.439 хиљада динара, што је више за 5,9% у односу на исти период прошле године.

Ширење вируса, увођење ванредног стања са заштитним мерама које су за последицу имале ограничење кретања, смањење саобраћајне активности, смањење пословне активности, условиле су смањење вероватноће настанка осигураног ризика и самим тим смањење обавеза по основу накнада штета. За разлику од остварења фактурисане и затворене премије које исказују високу



еластичност на мере ограничења кретања и сузбијања пандемије, у области ликвидираних штета постоји одређено кашњење које је последица времена између настанка штете, њене пријаве, процене и коначне ликвидације.

### **Врста 01 – Осигурање од последица незгоде**

Ликвидиране штете осигурања од последица незгоде мање су за 24,3% (48,3 милиона динара) у односу на исти период претходне године. У односу на прошлу годину најзначајније смањење штета забележено је код осигурања од незгоде при обављању и ван обављања редовног занимања, за 34,5 милиона динара, и код осигурања ученика и студената од незгоде за 12,3 милиона динара.

### **Врста 02 – Добровољно здравствено осигурање**

Ликвидиране штете ове врсте осигурања су повећане за 21,2% у односу на исти период прошле године. Номинално повећање штета целе врсте, највећим делом је последица динамичног развоја портфеља колективног добровољног здравственог осигурања, у оквиру кога је забележен раст ликвидације штета у укупном износу од 50 милиона.

Раст износа ликвидираних штета присутан је и код осигурања од болести и хируршких интервенција за 22,7 милиона динара, као и код осигурања Cancer protection за 1,5 милиона динара.

### **Врста 03 – Осигурање моторних возила**

У оквиру врсте осигурања моторних возила ликвидиране штете су повећане у односу на исти период прошле године за 16,9% (120 милиона динара). Повећање штета код ауто каско осигурања износи укупно 96,3 милиона динара.

### **Врста 06 – Осигурање пловних објеката**

Ликвидиране штете осигурања пловних објеката су порасле у односу на исти период прошле године за 38,6% или за 7,5 милиона динара.

### **Врста 07 – Осигурање робе у превозу**

У односу на прошлу годину ликвидиране штете су веће за 38,3%. Код осигурања карга у међународном превозу ликвидиране штете су веће за 4,1 милиона динара а код осигурања карга у домаћем превозу ликвидиране штете су веће за 1,6 милиона динара.

### **Врста 08 – Осигурање имовине од пожара и других опасности**

У односу на исти период прошле године ликвидиране штете су веће за 10,9%. Највеће повећање штета је код тарифе осигурања од пожара-цивил и то од 5,9 милиона. С друге стране, код тарифе осигурања од пожара-индустрија, повећање износи 5,7 милиона динара.

### **Врста 09 – Остала осигурања имовине**

Ликвидиране штете за целу врсту осигурања су мање за 6,8% у односу на исти период прошле године.

Највеће смањење ликвидираних штета у односу на исти период прошле године (-70,6 милиона динара) остварено је код осигурања од лома машина. Код осигурања машинске опреме електропривреде од лома штете су мање за 47,7 милиона динара,

Остала осигурања у овој врсти углавном имају смањење износа ликвидираних штета у нижим номиналним износима, осим осигурања усева и плодова које бележи велико повећање штета од 78,5 милиона динара у односу на прву половину 2019. године.

### **Врста 10 – Осигурање одговорности због употребе моторних возила**

Упркос смањењу фактурисане премије у првој половини 2020. године, ликвидиране штете за ову врсту осигурања порасле су за 2% (38,1 милиона динара) у односу на исти период прошле године. Код осигурања од ауто-одговорности дошло је до повећања ликвидираних штета за 75,2 милиона динара, док је код осигурања од одговорности превозиоца дошло до смањења ликвидираних штета у износу од 37,4 милиона динара.

## Извештај о пословању Компаније Дунав осигурање а.д.о. Београд за I-VI 2020. године

**Врста 13 – Осигурање од опште одговорности**

Ликвидиране штете ове врсте осигурања су смањене за 12,5% (12,9 милиона динара). Смањење штета у овој врсти осигурања највише се односи на ликвидиране штете по основу осигурања од одговорности превозиоца по „угашеној“ тарифи 52 (смањење од 14,7 милиона динара) која се од краја 2017.године књижи на тарифу 152 у оквиру врсте осигурања од одговорности због употребе моторних возила.

**Врста 14 – Осигурање кредита**

Смањење ликвидираних штета у односу на исти период претходне године износи 51% и односи се на смањење штета по основу осигурања домаћих кредита (смањење штета уговарача МТС Банка у износу од 29,4 милиона динара).

**Врста 15 – Осигурање јемства**

За ову врсту осигурања није било ликвидираних штета током прве половине 2019. године, а у јуну 2020. године ликвидирана је прва штета по основу осигурања царинског дуга у заједничком транзитном поступку у износу од 57,1 милиона динара.

**Врста 16 – Осигурање финансијских губитака**

У односу на исти период прошле године дошло је до смањења ликвидираних штета за 98,8% (48 милиона динара) и то по основу осигурања од прекида рада услед пожара

**Врста 18 – Осигурање помоћи на путу**

У поређењу са истим периодом прошле године, дошло је до повећања ликвидираних штета за 10,2% (6,8 милиона динара) услед повећања штета по основу ПЗО за 5,7 милиона динара.

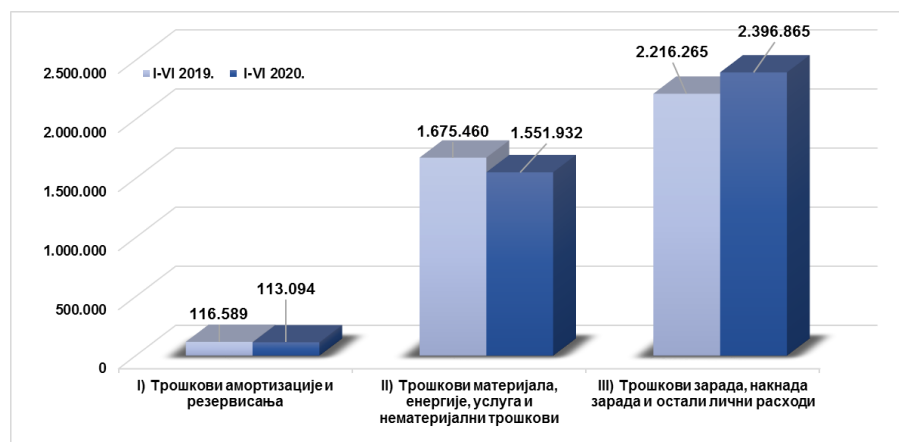
**Ликвидиране штете по врстама осигурања у другом кварталу 2020. године**

(у 000)				
Р. бр.	ВРСТА ОСИГУРАЊА	Q2 2019	Q2 2020	Остварење Q2 2020 / Q2 2019
1	2	3	4	5(4/3)
01	ОСИГУРАЊЕ ОД ПОСЛЕДИЦА НЕЗГОДЕ	98.195	58.802	59,9
02	ДОБРОВОЉНО ЗДРАВСТВЕНО ОСИГУРАЊЕ	71.564	62.006	86,6
03	ОСИГУРАЊЕ МОТОРНИХ ВОЗИЛА	379.184	388.471	102,4
04	ОСИГУРАЊЕ ШИНСКИХ ВОЗИЛА	475	1.077	227,0
05	ОСИГУРАЊЕ ВАЗДУХОПЛОВА	285	36.206	12.726,2
06	ОСИГУРАЊЕ ПЛОВНИХ ОБЈЕКТА	15.019	24.508	163,2
07	ОСИГУРАЊЕ РОБЕ У ПРЕВОЗУ	6.614	11.603	175,4
08	ОСИГУРАЊЕ ИМОВИНЕ ОД ПОЖАРА И ДР. ОПАСНОСТИ	81.363	87.889	108,0
09	ОСТАЛА ОСИГУРАЊА ИМОВИНЕ	303.713	327.095	107,7
10	ОСИГ. ОД ОДГОВ. ЗБОГ УПОТРЕБЕ МОТОРНИХ ВОЗИЛА	976.759	879.421	90,0
11	ОСИГ. ОД ОДГОВ. ЗБОГ УПОТРЕБЕ ВАЗДУХОПЛОВА	0	5.945	
12	ОСИГ. ОД ОДГОВ. ЗБОГ УПОТРЕБЕ ПЛОВНИХ ОБЈЕКТА	6.831	0	0,0
13	ОСИГУРАЊЕ ОД ОПШТЕ ОДГОВОРНОСТИ	43.147	34.300	79,5
14	ОСИГУРАЊЕ КРЕДИТА	16.209	1.967	12,1
15	ОСИГУРАЊЕ ЈЕМСТВА	0	57.130	
16	ОСИГУРАЊЕ ФИНАНСИЈСКИХ ГУБИТАКА	39.420	181	0,5
18	ОСИГУРАЊЕ ПОМОЋИ НА ПУТОВАЊУ	36.651	23.169	63,2
УКУПНО - НЕЖИВОТНА ОСИГУРАЊА		2.075.428	1.999.771	96,4
20	ОСИГУРАЊЕ ЖИВОТА	348.822	392.800	112,6
22	ДОПУНСКО ОСИГУРАЊЕ УЗ ОСИГ. ЖИВОТА	15.715	12.165	77,4
УКУПНО - ЖИВОТНА ОСИГУРАЊА		364.537	404.965	111,1
УКУПНО		2.439.965	2.404.736	98,6

## Извештај о пословању Компаније Дунав осигурање а.д.о. Београд за I-VI 2020. године

## 3.6. Трошкови пословања

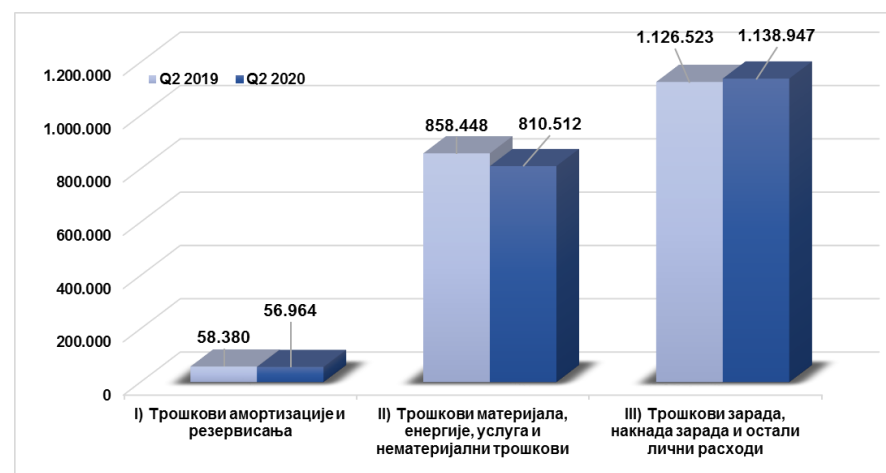
Опис	(у 000)		Остварење I-VI 2020/2019. 4(3/2)
	I-VI 2019.	I-VI 2020.	
1	2	3	
I) Трошкови амортизације и резервисања	116.589	113.094	97,00
II) Трошкови материјала, енергије, услуга и нематеријални трошкови	1.675.460	1.551.932	92,63
III) Трошкови зарада, накнада зарада и остали лични расходи	2.216.265	2.396.865	108,15
<b>УКУПНИ ТРОШКОВИ ПОСЛОВАЊА</b>	<b>4.008.314</b>	<b>4.061.891</b>	<b>101,34</b>



Трошкови пословања у првој половини 2020. године износе 4.061.891 хиљада динара и виши су у односу на остварене трошкове у истом периоду претходне године за 1,34%.

## Трошкови пословања у другом кварталу 2020. године

Опис	(у 000)		Остварење Q2 2020 / Q2 2019
	Q2 2019	Q2 2020	
1	2	3	4(3/2)
I) Трошкови амортизације и резервисања	58.380	56.964	97,58
II) Трошкови материјала, енергије, услуга и нематеријални трошкови	858.448	810.512	94,42
III) Трошкови зарада, накнада зарада и остали лични расходи	1.126.523	1.138.947	101,10
<b>УКУПНИ ТРОШКОВИ ПОСЛОВАЊА</b>	<b>2.043.350</b>	<b>2.006.423</b>	<b>98,19</b>



## Извештај о пословању Компаније Дунав осигурање а.д.о. Београд за I-VI 2020. године

## 3.6.1. Преглед трошкова пословања по врстама трошкова

(у 000)

Рачун главне књиге	Опис	I-VI 2019.	I-VI 2020.	Остварење I-VI 2020/2019.
1	1	2	3	4(3/2)
530	Трошк. амортизације	116.589	113.094	97,0
<b>Укупно група 53</b>		<b>116.589</b>	<b>113.094</b>	<b>97,0</b>
540	Трошкови материјала	47.151	49.962	106,0
541	Трошкови горива и енергије	105.846	99.033	93,6
542	Трошкови производних услуга	678.961	714.768	105,3
543	Трошкови рекламе и пропаганде	247.911	173.189	69,9
544	Трошкови репрезентације	60.229	36.493	60,6
545	Трошкови премије осигурања	68.730	25.306	36,8
546	Трошкови пореза и доприноса	45.176	48.217	106,7
547	Трошкови платног промета	61.229	48.239	78,8
548	Трошкови непроизводних услуга	209.610	209.617	100,0
549	Остали нематеријални трошкови пословања	150.617	147.109	97,7
<b>Укупно група 54</b>		<b>1.675.460</b>	<b>1.551.932</b>	<b>92,6</b>
550+551	Трошкови зарада (брutto)	1.993.036	2.164.584	108,6
552	Трошкови накнада по уговору о делу	22.711	22.171	97,6
553	Трошкови накнада по ауторским хонорарима	757	273	36,1
554	Трошкови накнада по уговорима о привременим и повременим пословима	3.252	2.909	89,4
555	Трошкови накнада физичким лицима по основу осталих уговора	269	2.113	785,5
556	Трошкови накнада члановима надзорног одбора	5.791	6.305	108,9
559	Остали лични расходи и накнаде	190.449	198.512	104,2
<b>Укупно група 55</b>		<b>2.216.265</b>	<b>2.396.865</b>	<b>108,1</b>
<b>УКУПНО</b>		<b>4.008.314</b>	<b>4.061.891</b>	<b>101,3</b>

Посматрано по групама трошкова, у односу на исти период претходне године највећи раст остварен је код трошкова бруто зарада, трошкова резервисања за исплату накнада и друге бенефиције запосленима, осталих нематеријалних трошкова пословања и трошкова производних услуга. Највеће учешће у укупним трошковима са 53,29% имају трошкови зарада (брutto), затим трошкови производних услуга са 17,95% и трошкови непроизводних услуга са 5,16%.

Смањење трошкова пословања остварено је на позицијама трошкова прибаве осигурања услед смањене пословне активности услед примењених мера на сузбијању ефеката пандемије корона вируса.

## Преглед трошкова пословања по врстама трошкова у другом кварталу 2020. године

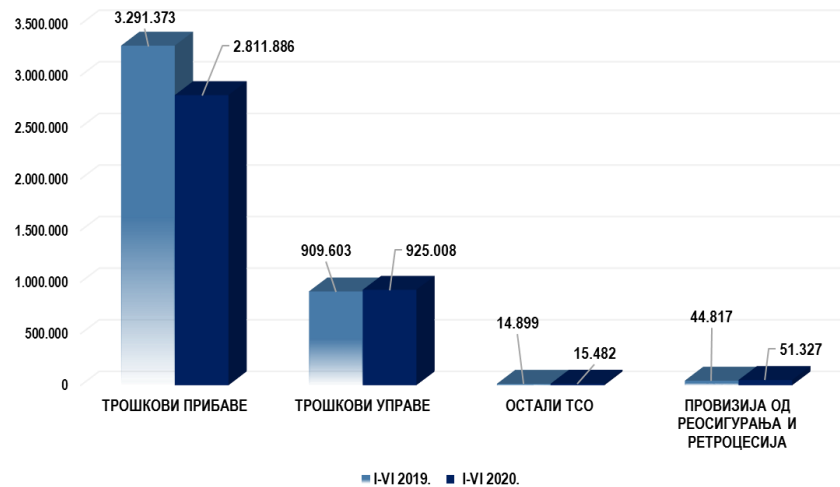
(у 000)

Рачун главне књиге	Опис	Q2 2019	Q2 2020	Остварење Q2 2020 / Q2 2019
1	1	2	3	4(3/2)
530	Трошк. амортизације	58.380	56.964	97,6
<b>Укупно група 53</b>		<b>58.380</b>	<b>56.964</b>	<b>97,6</b>
540	Трошкови материјала	22.018	31.634	143,7
541	Трошкови горива и енергије	45.225	43.313	95,8
542	Трошкови производних услуга	365.149	382.570	104,8
543	Трошкови рекламе и пропаганде	136.999	97.964	71,5
544	Трошкови репрезентације	35.848	21.979	61,3
545	Трошкови премије осигурања	2.533	12.901	509,3
546	Трошкови пореза и доприноса	22.766	24.717	108,6
547	Трошкови платног промета	34.960	25.605	73,2
548	Трошкови непроизводних услуга	118.738	107.318	90,4
549	Остали нематеријални трошкови пословања	74.213	62.512	84,2
<b>Укупно група 54</b>		<b>858.448</b>	<b>810.512</b>	<b>94,4</b>
550+551	Трошкови зарада (брutto)	1.017.327	1.034.816	101,7
552	Трошкови накнада по уговору о делу	11.322	9.662	85,3
553	Трошкови накнада по ауторским хонорарима	450	88	19,7
554	Трошкови накнада по уговорима о привременим и повременим пословима	1.634	862	52,8
555	Трошкови накнада физичким лицима по основу осталих уговора	150	1.357	902,4
556	Трошкови накнада члановима надзорног одбора	2.896	3.208	110,8
559	Остали лични расходи и накнаде	92.744	88.954	95,9
<b>Укупно група 55</b>		<b>1.126.523</b>	<b>1.138.947</b>	<b>101,1</b>
<b>УКУПНО</b>		<b>2.043.350</b>	<b>2.006.423</b>	<b>98,2</b>

## Извештај о пословању Компаније Дунав осигурање а.д.о. Београд за I-VI 2020. године

## 3.6.2. Преглед трошкова спровођења осигурања

Опис	(у 000)		
	I-VI 2019.	I-VI 2020.	Остварење I-VI 2020/2019.
1	2	3	4(3/2)
ТРОШКОВИ ПРИБАВЕ	3.291.373	2.811.886	85,43
ТРОШКОВИ УПРАВЕ	909.603	925.008	101,69
ОСТАЛИ ТСО	14.899	15.482	103,91
ПРОВИЗИЈА ОД РЕОСИГУРАЊА И РЕТРОЦЕСИЈА	44.817	51.327	114,53
<b>УКУПНИ ТСО</b>	<b>4.171.058</b>	<b>3.701.049</b>	<b>88,73</b>



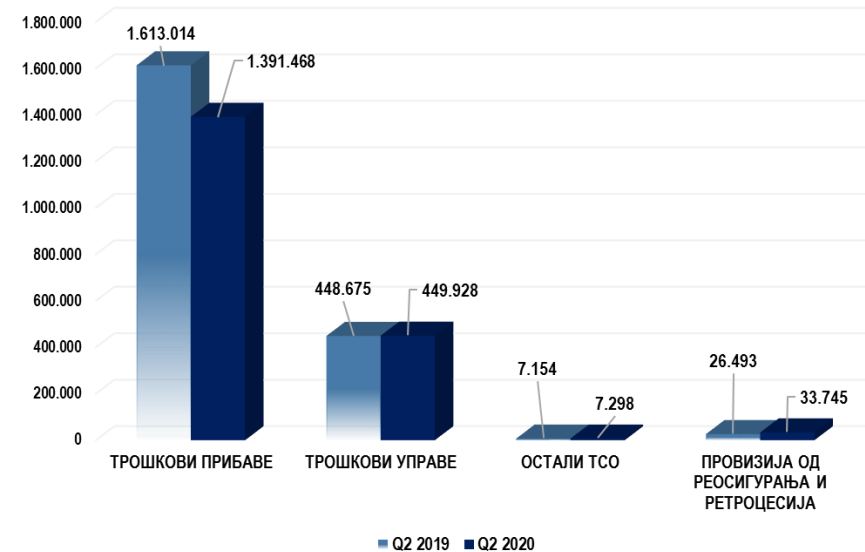
Трошкови спровођења осигурања нижи су за 11,27% захваљујући смањењу трошкова прибаве, који су нижи за 14,57%.

Поред снижавања укупних трошкова пословања на смањење трошкова спровођења осигурања најзначајнији утицај је имао пад негативних ефеката разграничених трошкова прибаве осигурања. Ефекат разграничења трошкова у

првој половини 2020. године је за 483.844 хиљада динара нижи у односу на остварење у истом периоду претходне године.

## Преглед трошкова спровођења осигурања у другом кварталу 2020. године

Опис	(у 000)		
	Q2 2019	Q2 2020	Остварење Q2 2020 / Q2 2019
1	2	3	4(3/2)
ТРОШКОВИ ПРИБАВЕ	1.613.014	1.391.468	86,27
ТРОШКОВИ УПРАВЕ	448.675	449.928	100,28
ОСТАЛИ ТСО	7.154	7.298	102,01
ПРОВИЗИЈА ОД РЕОСИГУРАЊА И РЕТРОЦЕСИЈА	26.493	33.745	127,37
<b>УКУПНИ ТСО</b>	<b>2.042.350</b>	<b>1.814.949</b>	<b>88,87</b>



## Извештај о пословању Компаније Дунав осигурање а.д.о. Београд за I-VI 2020. године

## 4. БИЛАНС СТАЊА НА ДАН 30.06.2020. ГОДИНЕ

### 4.1. Структура активе

АКТИВА	Стање на дан 31.12.2019.	Стање на дан 30.06.2020.	структура у %	
			31.12.2019.	30.06.2020.
<b>A СТАЛНА ИМОВИНА</b>	12.170.978	<b>12.115.254</b>	23,8	<b>22,1</b>
1 Некретнине, постројења, опрема, нематеријална улагања и софтвер	9.692.076	9.619.807	19,0	<b>17,5</b>
2 Дугорочни финансијски пласмани	2.117.504	2.197.479	4,1	<b>4,0</b>
3 Остала дугорочна средства	361.398	297.968	0,7	<b>0,5</b>
<b>B ОБРТНА ИМОВИНА</b>	38.958.706	<b>42.812.259</b>	76,2	<b>77,9</b>
4 Залихе	54.530	57.383	0,1	<b>0,1</b>
5 Потраживања	4.745.013	5.448.387	9,3	<b>9,9</b>
6 Краткорочни финансијски пласмани	27.546.609	29.336.003	53,9	<b>53,4</b>
7 Готовина и готовински еквиваленти	1.957.687	2.851.311	3,8	<b>5,2</b>
8 Остала имовина	4.654.867	5.119.175	9,1	<b>9,3</b>
<b>УКУПНА АКТИВА</b>	<b>51.129.684</b>	<b>54.927.513</b>	<b>100,0</b>	<b>100,0</b>



На дан 30.06.2020. године укупна имовина Компаније износи 54,9 милијарди динара, што представља повећање од 7,4% у односу на крај 2019. године.

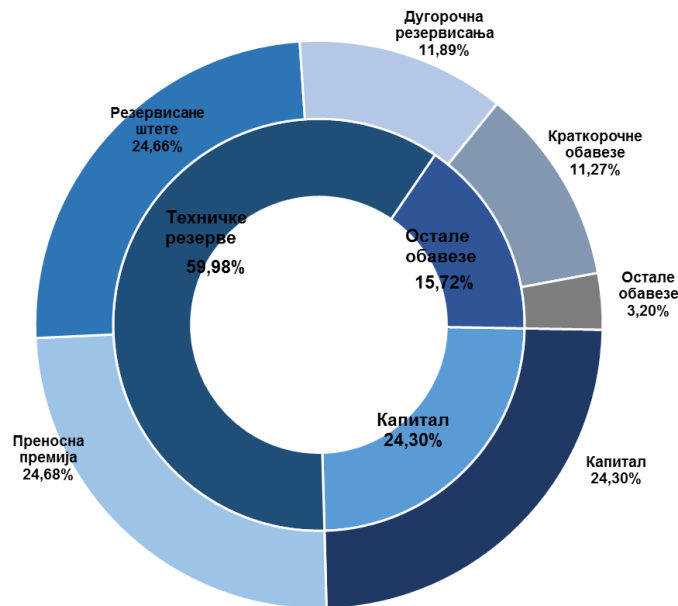
У структури имовине највеће учешће имају краткорочни финансијски пласмани чији је удео 53,4%, затим нематеријална улагања, некретнине, постројења, опрема и софтвер и остала права са 17,5%, потраживања са 9,9%, остала имовина са 9,3%, дугорочни финансијски пласмани са 4,0% и готовина и готовински еквиваленти са 5,2%.

### 4.1.1. Преглед потраживања на дан 30.06.2020. године

Потраживања	31. децембар 2019.			31. јун 2020.		
	Бруто	Исправка	Нето	Бруто	Исправка	Нето
Премије животних осигурања	465.458	-145.364	320.094	419.333	-149.568	269.765
Премије неживотних осигурања	7.522.723	-4.133.595	3.389.128	9.018.333	-4.703.191	4.315.142
Премије саосигурања	303.600	-14.635	288.965	299.461	-17.966	281.495
Учешћа у накнади штета у земљи	157.605	-3.610	153.995	50.677	-1.147	49.530
Провизије из послова саосигурања и реосигурања	30.413	-	30.413	28.844	0	28.844
Права на регрес у земљи	1.621.678	-1.544.164	77.514	1.770.816	-1.607.407	163.409
Права на регрес у иностранству	482	-444	38	332	-332	0
Услугна ликвидација и исплата штета	21.753	-12.848	8.905	27.383	-12.416	14.967
Дати аванси за штете из осигурања и остали дати аванси	379.835	-290.806	89.029	493.566	-290.806	202.760
Потраживања од повезаних правних лица	37.420	-37.420	-	24.883	-24.883	0
Камате из основа осигурања	648.968	-648.968	-	690.272	-690.891	-619
Потраживања за остале камате	140.496	-140.479	17	118.213	-117.916	297
Потраживања од запослених	44.652	-1.169	43.483	2.008	-1.169	839
Остала потраживања	2.705.795	-2.362.363	343.432	2.338.994	-2.217.036	121.958
<b>Укупно</b>	<b>14.080.878</b>	<b>(9.335.865)</b>	<b>4.745.013</b>	<b>15.283.115</b>	<b>(9.834.728)</b>	<b>5.448.387</b>

## 4.2. Структура пасиве

ПАСИВА	(у 000)			
	Стање на дан 31.12.2019.	Стање на дан 30.06.2020.	структура у %	
			31.12.2019.	30.06.2020.
<b>А КАПИТАЛ И РЕЗЕРВЕ</b>	<b>13.625.763</b>	<b>13.344.802</b>	<b>26,65</b>	<b>24,30</b>
<b>Б. РЕЗЕРВИСАЊА И ОБАВЕЗЕ</b>	<b>37.503.921</b>	<b>41.582.711</b>	<b>73,35</b>	<b>75,70</b>
1. Дугорочна резервисања	6.080.667	6.530.621	11,89	11,89
2. Краткорочне обавезе	4.592.238	6.190.274	8,98	11,27
3. Преносна премија	12.557.725	13.557.787	24,56	24,68
4. Резервисане штете	12.556.634	13.545.621	24,56	24,66
5. Остале обавезе	1.716.657	1.758.408	3,36	3,20
<b>УКУПНА ПАСИВА</b>	<b>51.129.684</b>	<b>54.927.513</b>	<b>100,0</b>	<b>100,0</b>



## 4.2.1. Структура капитала

Р.бр.	Структура капитала	(у 000 дин.)		
		31.12.2019.	30.06.2020.	Остварење 2020 / 2019
1.	Основни и остали капитал	5.853.775	5.853.775	100,0
2.	Ревалоризационе резерве	2.999.340	2.999.340	100,0
3.	Нереализовани добици и губици	1.335.485	858.807	64,3
4.	Нераспоређена добит	3.437.163	3.632.880	105,7
<b>УКУПНО</b>		<b>13.625.763</b>	<b>13.344.802</b>	<b>97,9</b>

Основни и остали капитал	30.06.2020.	
	%	у хиљадама динара
Акцијски капитал	47,06%	2.754.874
Друштвени капитал	50,69%	2.967.480
Удели и остали капитал	2,25%	131.421
<b>УКУПНО</b>	<b>100,00%</b>	<b>5.853.775</b>

Компанија је на основу Одлуке Скупштине акционара која је одржана дана 27. априла 2020. године, донела Одлуку о расподели добити за 2019. годину и исплати дивиденде. Дивиденда је акционарима Компаније исплаћена дана 2. јула 2020. године.

У складу са Одлуком, добитак Компаније по основу неживотних осигурања у износу 2.955.477,24 хиљада динара распоређен је на следећи начин:

- за исплату дивиденде акционарима Компаније у укупном бруто износу од 1.030.758,67 хиљаде динара, односно у бруто износу од 117,42 динара по акцији; и
- преостали део добити у износу од 1.924.718,57 динара задржан је као нераспоређена добит.

## Извештај о пословању Компаније Дунав осигурање а.д.о. Београд за I-VI 2020. године

Добитак Компаније по основу животног осигурања у износу 46.339,19 хиљада динара за 2019. годину распоређен је на следећи начин:

- 85% добити по основу животног осигурања, односно 39.388,31 хиљада динара приписано је осигураницима у складу са Правилником о критеријумима и начину обрачунавања математичке резерве животног осигурања, и
- 15%, односно 6.950,88 хиљада динара задржано је као нераспоређена добит.

Од укупно 8.778.391 обичних акција, 4.226.121 представља капитал у својини правних и физичких лица, док 4.552.270 акција представља капитал у друштвеном власништву.

По том основу, укупна исплаћена дивиденда од 494,67 динара распоређена је на следећи начин:

- Републици Србији дивиденда је исплаћена у укупном износу од 466,92 милиона динара;
- Свим осталим акционарима Компаније у укупном износу од 27,75 милиона динара, дивиденда је уплаћена преко Централног регистра, односно на новчане рачуне преко чланова Централног регистра код којих акционари имају отворене власничке рачуне хартија од вредности;
- Дивиденда која припада друштвеном капиталу и која за 2019. годину износи од 534.528 хиљада динара се води као обавеза Компаније у пословним књигама, док се не утврди коначан статус друштвеног капитала.

## Структура акционара Компаније на дан 30. јуна 2020. године

Р.бр.	Акционар	30.06.2020.		
		% учешћа	Број акција	У хиљадама динара
1.	Република Србија	94,09%	3.976.455	2.592.124
2.	Комерцијална банка а.д.	0,62%	26.207	17.084
3.	Uta comteng д.о.о.	0,41%	17.493	11.403
4.	АМС осигурање а.д.о.	0,35%	14.600	9.517
5.	ERSTE BANK AD NOVI SAD -ZBIRNI RAČUN	0,28%	11.647	7.592
6.	BDD Prudence capital ad Beograd	0,21%	8.720	5.684
7.	Рударско топлиничарски басен Бор	0,18%	7.709	5.025
8.	Радовић Славиша	0,16%	6.087	3.968
9.	UNICREDIT BANK Srbija a.d. -KASTODI RN-KS	0,14%	5.834	3.803
10.	Саобраћајни факултет	0,13%	5.547	3.616
11.	Коврлија Драган	0,13%	5.400	3.520
12.	Металац ад Горњи Милановац	0,13%	5.391	3.514
13.	ТЦК Косјерић доо	0,12%	5.242	3.417
14.	Клинички центар	0,12%	5.174	3.373
15.	Остала правна лица	1,28%	39.249	25.585
16.	Остала физичка лица	1,21%	50.220	32.737
17.	Кастоди и збирни рачун	0,44%	35.146	22.911
<b>Укупно</b>		<b>100,00%</b>	<b>4.226.121</b>	<b>2.754.874</b>



## Извештај о пословању Компаније Дунав осигурање а.д.о. Београд за I-VI 2020. године

## 4.2.2. Структура обавеза

(у 000 дин.)

Р.бр.	Структура обавеза	31.12.2019.	30.06.2020.	Остварење 30.06.2020 / 31.12.2019
1.	Дугорочна резервисања	6.080.667	<b>6.530.621</b>	107,4
2.	Дугорочне обавезе и одложене пореске обавезе	457.764	<b>457.764</b>	100,0
3.	Краткорочне обавезе	4.592.238	<b>6.190.274</b>	134,8
4.	Пасивна временска разграничења	13.816.618	<b>14.858.431</b>	107,5
5.	Резервисане штете	12.556.634	<b>13.545.621</b>	107,9
<b>УКУПНО</b>		<b>37.503.921</b>	<b>41.582.711</b>	<b>110,9</b>

## Структура резервисаних штета по врстама осигурања

(у 000 дин.)

Р. бр.	ВРСТА ОСИГУРАЊА	31.12.2019.	30.06.2020.	Остварење 30.06.2020/ 30.06.2019
1	2	3	4	5(4/3)
01	ОСИГУРАЊЕ ОД ПОСЛЕДИЦА НЕЗГОДЕ	268.404	<b>274.621</b>	<b>102,3</b>
02	ДОБРОВОЉНО ЗДРАВСТВЕНО ОСИГУРАЊЕ	168.441	<b>172.030</b>	<b>102,1</b>
03	ОСИГУРАЊЕ МОТОРНИХ ВОЗИЛА	453.477	<b>501.972</b>	<b>110,7</b>
04	ОСИГУРАЊЕ ШИНСКИХ ВОЗИЛА	989	<b>4.110</b>	<b>415,5</b>
05	ОСИГУРАЊЕ ВАЗДУХОПЛОВА	15.825	<b>22.606</b>	<b>142,9</b>
06	ОСИГУРАЊЕ ПЛОВНИХ ОБЈЕКТА	6.577	<b>26.128</b>	<b>397,3</b>
07	ОСИГУРАЊЕ РОБЕ У ПРЕВОЗУ	523.996	<b>570.560</b>	<b>108,9</b>
08	ОСИГУРАЊЕ ИМОВИНЕ ОД ПОЖАРА И ДР. ОПАСНОСТИ	353.724	<b>412.925</b>	<b>116,7</b>
09	ОСТАЛА ОСИГУРАЊА ИМОВИНЕ	696.941	<b>1.330.703</b>	<b>190,9</b>
10	ОСИГ. ОД ОДГОВ. ЗБОГ УПОТРЕБЕ МОТОРНИХ ВОЗИЛА	7.771.214	<b>7.858.008</b>	<b>101,1</b>
11	ОСИГ. ОД ОДГОВ. ЗБОГ УПОТРЕБЕ ВАЗДУХОПЛОВА	1.619	<b>3.631</b>	<b>224,2</b>
12	ОСИГ. ОД ОДГОВ. ЗБОГ УПОТРЕБЕ ПЛОВНИХ ОБЈЕКТА	2.109	<b>2.109</b>	<b>100,0</b>
13	ОСИГУРАЊЕ ОД ОПШТЕ ОДГОВОРНОСТИ	1.856.150	<b>1.899.282</b>	<b>102,3</b>
14	ОСИГУРАЊЕ КРЕДИТА	66.949	<b>66.949</b>	<b>100,0</b>
15	ОСИГУРАЊЕ ЈЕМСТВА	97.846	<b>101.941</b>	<b>104,2</b>
16	ОСИГУРАЊЕ ФИНАНСИЈСКИХ ГУБИТАКА	6.982	<b>6.983</b>	<b>100,0</b>
18	ОСИГУРАЊЕ ПОМОЋИ НА ПУТОВАЊУ	127.302	<b>130.867</b>	<b>102,8</b>
<b>УКУПНО - НЕЖИВОТНА ОСИГУРАЊА</b>		<b>12.418.547</b>	<b>13.385.428</b>	<b>107,8</b>
20	ОСИГУРАЊЕ ЖИВОТА	104.685	<b>126.183</b>	<b>120,5</b>
22	ДОПУНСКО ОСИГУРАЊЕ УЗ ОСИГ. ЖИВОТА	33.401	<b>34.010</b>	<b>101,8</b>
<b>УКУПНО - ЖИВОТНА ОСИГУРАЊА</b>		<b>138.087</b>	<b>160.193</b>	<b>116,0</b>
<b>УКУПНО</b>		<b>12.556.634</b>	<b>13.545.621</b>	<b>107,9</b>

## Структура преносне премије по врстама осигурања

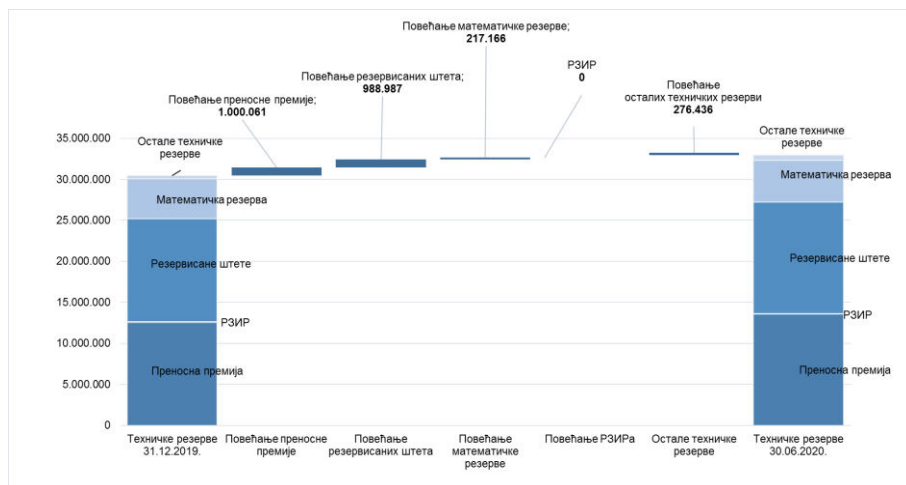
(у 000 дин.)

Р. бр.	ВРСТА ОСИГУРАЊА	31.12.2019.	30.06.2020.	Остварење 30.06.2020/ 30.06.2019
1	2	3	4	5 (4/3)
01	ОСИГУРАЊЕ ОД ПОСЛЕДИЦА НЕЗГОДЕ	352.303	<b>355.372</b>	<b>100,9</b>
02	ДОБРОВОЉНО ЗДРАВСТВЕНО ОСИГУРАЊЕ	233.954	<b>452.216</b>	<b>193,3</b>
03	ОСИГУРАЊЕ МОТОРНИХ ВОЗИЛА	1.305.888	<b>1.348.200</b>	<b>103,2</b>
04	ОСИГУРАЊЕ ШИНСКИХ ВОЗИЛА	25.293	<b>28.912</b>	<b>114,3</b>
05	ОСИГУРАЊЕ ВАЗДУХОПЛОВА	41.595	<b>21.766</b>	<b>52,3</b>
06	ОСИГУРАЊЕ ПЛОВНИХ ОБЈЕКТА	24.162	<b>28.342</b>	<b>117,3</b>
07	ОСИГУРАЊЕ РОБЕ У ПРЕВОЗУ	51.751	<b>43.607</b>	<b>84,3</b>
08	ОСИГУРАЊЕ ИМОВИНЕ ОД ПОЖАРА И ДР. ОПАСНОСТИ	1.110.050	<b>1.058.104</b>	<b>95,3</b>
09	ОСТАЛА ОСИГУРАЊА ИМОВИНЕ	1.918.448	<b>2.820.169</b>	<b>147,0</b>
10	ОСИГ. ОД ОДГОВ. ЗБОГ УПОТРЕБЕ МОТОРНИХ ВОЗИЛА	6.508.722	<b>6.297.253</b>	<b>96,8</b>
11	ОСИГ. ОД ОДГОВ. ЗБОГ УПОТРЕБЕ ВАЗДУХОПЛОВА	57.647	<b>18.896</b>	<b>32,8</b>
12	ОСИГ. ОД ОДГОВ. ЗБОГ УПОТРЕБЕ ПЛОВНИХ ОБЈЕКТА	34.148	<b>28.781</b>	<b>84,3</b>
13	ОСИГУРАЊЕ ОД ОПШТЕ ОДГОВОРНОСТИ	391.058	<b>626.572</b>	<b>160,2</b>
14	ОСИГУРАЊЕ КРЕДИТА	1.651	<b>6.135</b>	<b>371,5</b>
15	ОСИГУРАЊЕ ЈЕМСТВА	2.731	<b>8.489</b>	<b>310,8</b>
16	ОСИГУРАЊЕ ФИНАНСИЈСКИХ ГУБИТАКА	28.769	<b>51.203</b>	<b>178,0</b>
18	ОСИГУРАЊЕ ПОМОЋИ НА ПУТОВАЊУ	51.799	<b>40.906</b>	<b>79,0</b>
<b>УКУПНО - НЕЖИВОТНА ОСИГУРАЊА</b>		<b>12.139.968</b>	<b>13.234.922</b>	<b>109,0</b>
20	ОСИГУРАЊЕ ЖИВОТА	415.428	<b>320.110</b>	<b>77,1</b>
22	ДОПУНСКО ОСИГУРАЊЕ УЗ ОСИГ. ЖИВОТА	2.328	<b>2.755</b>	<b>118,3</b>
<b>УКУПНО - ЖИВОТНА ОСИГУРАЊА</b>		<b>417.756</b>	<b>322.865</b>	<b>77,3</b>
<b>УКУПНО</b>		<b>12.557.724</b>	<b>13.557.786</b>	<b>108,0</b>

### 4.2.3. Структура техничких резерви

	31.12.2019.	30.06.2020.	Нето промена
Преносна премија осигурања	12.557.725	13.557.786	1.000.061
Резервисане штете	12.556.634	13.545.621	988.987
РЗИР	94.227	94.227	0
Математичка резерва	4.873.732	5.090.898	217.166
Остале техничке резерве	381.676	658.112	276.436
<b>Техничке резерве укупно</b>	<b>30.463.994</b>	<b>32.946.644</b>	<b>2.482.650</b>
<b>Техничке резерве са/реосигурања</b>	<b>1.908.464</b>	<b>2.342.830</b>	<b>434.366</b>
<b>Техничке резерве у самопридржају</b>	<b>28.555.530</b>	<b>30.603.814</b>	<b>2.048.284</b>

#### Кретање техничких резерви у првој половини 2020. године



Током прве половине 2020. године остварен је раст техничких резерви у самопридржају од 2.048.284 хиљада динара.

Раст је највећим делом последица раста резервисаних штета и преносне премије осигурања.

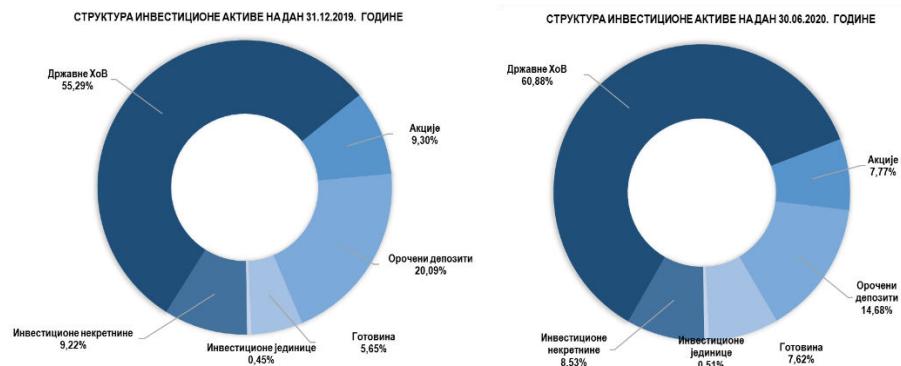
## 5. ИНВЕСТИРАЊЕ СРЕДСТАВА ОСИГУРАЊА ПЕРИОДУ I-VI 2020. ГОДИНЕ

### 5.1. Структура инвестиционе aktive

Вредност инвестиционе aktive на дан 30.06.2020. године износи 37,40 милијарди динара и већа је за 2,7 милијарди динара у односу на крај 2019. године.

ИНВЕСТИЦИОНА АКТИВА	31.12.2019.	30.06.2020.	Промена 2020/2019	Структура у %	
				31.12.2019.	30.06.2020.
Инвестиционе некретнине	3.191.979	3.191.979	0	9,2	8,9
Државне ХоВ	19.150.695	22.687.446	3.536.751	55,3	63,1
Акције	3.221.299	2.953.204	-268.095	9,3	8,2
Орочени депозити	6.959.640	4.925.057	-2.034.583	20,1	13,7
Готовина	1.957.687	2.067.987	110.305	5,7	5,8
Инвестиционе јединице	155.729	110.039	-45.690	0,4	0,3
<b>УКУПНО:</b>	<b>34.637.030</b>	<b>35.935.716</b>	<b>1.298.686</b>	<b>100,0</b>	<b>100,0</b>

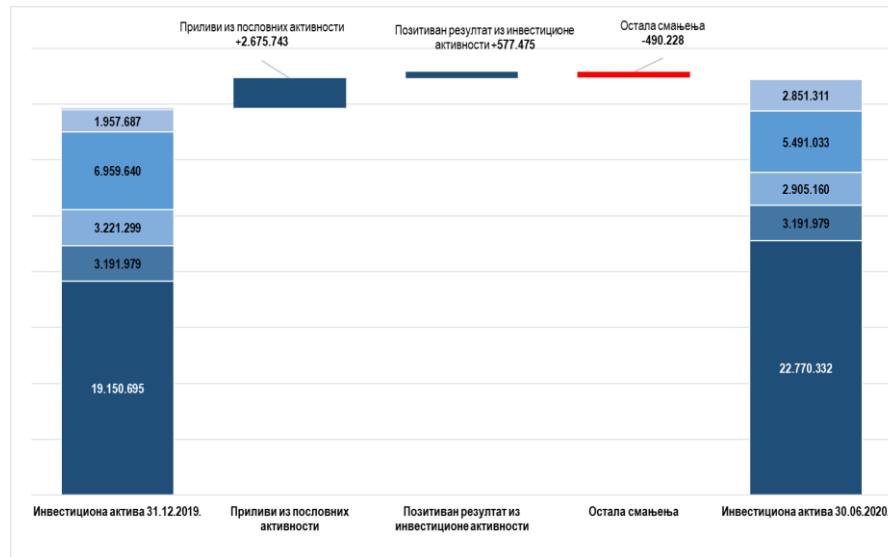
Напомена: Инвестиционе некретнине не укључују некретнине у припреми у износу од 14.597 хиљада динара



Највећи део раста инвестиционе aktive настао је из интерног потенцијала Компаније у виду слободних новчаних средства из пословних активности.

Остала повећања смањења инвестиционе активе односе се на негативне ефекте процене вредности финансијских инструмената класификованих као ХОВ расположиве за продају и инвестиција у основна средства која се користе за обављање делатности.

### Ефекти на повећање инвестиционе активе<sup>1</sup>



Укупно генерисан раст вредности инвестиционе активе, усмерен је највећим делом на повећање вредности ликвидне инвестиционе активе, и то државних хартија од вредности.

## 5.2. Резултат из инвестиционе активности

Компанија је у периоду од 1. јануара до 30. јуна 2020. године, по основу инвестирања средстава осигурања, остварила добитак у укупном износу од 661.860 хиљада динара.

РЕЗУЛТАТ ИЗ ИНВЕСТИЦИОНЕ АКТИВНОСТИ	(у 000)		
	Остварење I-VI 2019.	Остварење I-VI 2020.	Остварење 2020/2019
1	2	3	4(3/2)
НЕТО ПРИХОДИ ОД ИНВЕСТИРАЊА СРЕДСТАВА ОСИГУРАЊА	725.609	661.860	91,2
Нето приходи од улагања у непокретности	45.321	38.894	85,8
Нето приходи од закупнина инвестиционих некретнина	42.268	38.894	92,0
Нето приходи од камата	442.879	470.840	106,3
Нето приходи од усклађ.вред. фин. сред. која се исказују по фер вред. кроз биланс успеха	-2.142	-90.105	4.206,6
Добици од продаје хартија од вредности	388	1.609	414,7
Курсне разлике из активности инвестирања	-6.803	38	-0,6

Остварени приходи из инвестиционе активности на дан 30.06.2020. године бележе пад од 8,8% у односу на њихову прошлогодишњу вредност.

Пад прихода је последица негативних кретања на домаћем тржишту капитала изазваних епидемијом корона вируса, и која су за резултат имала пад берзанских цена финансијских инструмената из портфолиа Компаније.

<sup>1</sup> Позитиван резултат из инвестиционе активности не обухвата ненаплаћена потраживања по основу дивиденди од контролисаних друштава у износу од 84.384,7 хиљада динара.

### 5.3. Покриће техничких резерви

Компанија је обезбедила потпуну покривеност техничких резерви прописаним облицима улагања у складу са Законом о осигурању и Одлуком о инвестирању.

#### Покриће техничких резерви на дан 30.06.2020. године

Облици имовине за покриће техничких резерви животних осигурања	(у 000)			
	31.12.2019.	% учешћа 2019.	30.6.2020.	% учешћа 2020.
Хартије од вредности осталих правних лица којима се тргује	225.576	4,15%	156.518	2,8%
Хартије од вредности које је издала Република Србија	4.755.429	87,41%	5.138.565	91,6%
Депозити код банака са седиштем у земљи	310.138	5,70%	109.870	2,0%
Инвестиционе некретнине	17.684	0,33%	63.364	1,1%
Средства у благајни и на пословним рачунима код банака у Републици Србији	128.039	2,35%	138.061	2,5%
Математичка резерва на терет реосигуравача	3.002	0,06%	126	0,0%
Резерве за преносне премије које падају на терет саосигуравача, реосигуравача	328	0,01%	3.695	0,1%
<b>Укупно:</b>	<b>5.440.196</b>	<b>100,00%</b>	<b>5.610.198</b>	<b>100,0%</b>

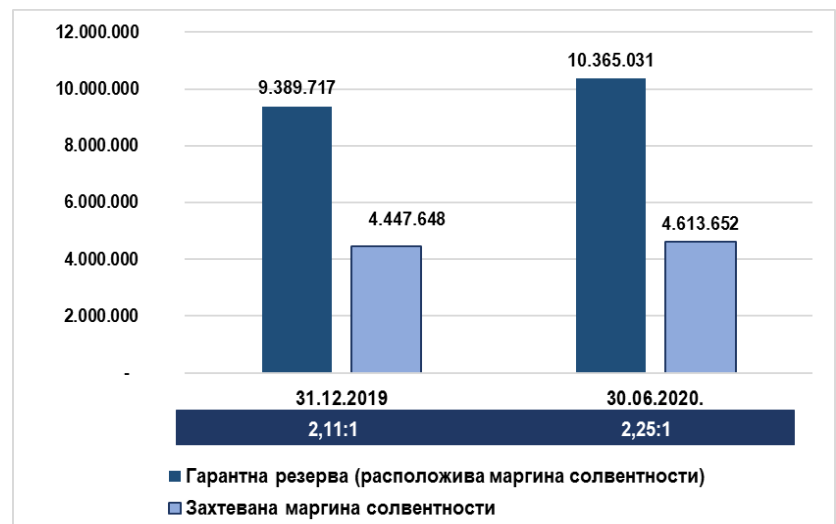
Облици имовине за покриће техничких резерви неживотних осигурања	(у 000)			
	31.12.2019.	% учешћа 2019.	30.06.2020.	% учешћа 2020.
Хартије од вредности осталих правних лица којима се тргује	1.031.904	4,12%	704.822	2,6%
Хартије од вредности које је издала Република Србија	14.395.266	57,53%	17.631.767	64,5%
Депозити код банака са седиштем у земљи	4.342.833	17,35%	3.655.813	13,4%
Инвестиционе некретнине	1.820.525	7,28%	1.819.316	6,7%
Средства у благајни и на пословним рачунима код банака у Републици Србији	1.528.136	6,11%	1.185.719	4,3%
Резерве за преносне премије које падају на терет саосигуравача, реосигуравача	1.190.442	4,76%	1.574.752	5,8%
Резервисане штете које падају на терет саосигуравача, реосигуравача	714.692	2,86%	764.257	2,8%
<b>Укупно:</b>	<b>25.023.798</b>	<b>100,00%</b>	<b>27.336.446</b>	<b>100,0%</b>

У структури покрића техничких резерви животних осигурања највеће учешће остварују државне хартије од вредности од 87,41% и депозити код банака са седиштем у земљи од 5,70%.

У структури покрића техничких резерви неживотних осигурања државне хартије од вредности учествују са 57,53%, депозити код банака 17,35%, инвестиционе некретнине 7,28% и готовина 6,11%.

## 6. ГАРАНТНА РЕЗЕРВА И АДЕКВАТНОСТ КАПИТАЛА

#### Гарантна резерва и адекватност капитала на дан 30.06.2020. године



Гарантна резерва Компаније на дан 30. јуна 2020. године износи 10.365.031 хиљада динара, од чега се на гарантну резерву животних осигурања односи 1.292.689 хиљада динара, а неживотних осигурања 9.072.342 хиљада динара. Захтевана маргина солвентности на дан 30. јуна 2020. године износи 4.613.652 хиљада динара, и то животних осигурања 364.746 хиљада динара и 4.248.906 хиљада динара неживотних осигурања.

Однос гарантне резерве и маргине солвентности износи 2,25 (2,14 за неживотна осигурања и 3,54 за животна осигурања).

## 7. ОБАВЕЗНО ОСИГУРАЊЕ ВЛАСНИКА МОТОРНИХ ВОЗИЛА ОД ОДГОВОРНОСТИ ЗА ШТЕТУ ПРИЧИЊЕНУ ТРЕЋИМ ЛИЦИМА

Осигурање аутоодговорности (АО) представља најпрофитабилнију врсту осигурања у портфолиу Компаније.

У првој половини 2020. године остварен је пад пословних прихода од 0,9% који је највећим делом последица примене мера на ограничењу кретања и ванредног стања у циљу спречавања ширења вируса ковид 19. Ограничене мере кретања имале су негативан утицај на остварење фактурисане премије ове врсте осигурања, при чему је тај ефекат био израженији у марту и априлу када је остварење фактурисане премије износило 79,8% и 75,8% од остварене премије у истом периоду прошле године. Пад пословних прихода непосредно повезаних са пословима осигурања је последица нижих прихода по основу продатих зелених картона.

У оквиру позиције расходи за дугорочна резервисања и функционалне доприносе остварено је смањење од 16,7 милиона динара и последица је нижих доприноса Гарантном фонду и накнаде РФЗО-у услед мањег броја продатих полиса. Расходи накнада штета и уговорених износа остварили су повећање од 58,8 милиона РСД.

Највећи утицај на повећање профитабилности ове врсте осигурања, имали су нижи трошкови спровођења осигурања. У односу на остварену вредност у истом периоду прошле године, трошкови спровођења осигурања су нижи за 774,8 милиона динара. Поред смањења укупних трошкова пословања, највећи утицај на њихов пад имали су ефекти разграничених трошкова прибаве осигурања у износу од 616,5 милиона динара.

### Биланс успеха за групу 10 - Осигурање од одговорности због употребе моторних возила

(у 000 дин.)

Позиција	I-V 2019.	I-V 2020.	Остварење I-VI 2020/2019.
1	2	3	4 (3/2)
<b>ПОСЛОВНИ (ФУНКЦИОНАЛНИ) ПРИХОДИ</b>	<b>6.195.284</b>	<b>6.136.977</b>	<b>99,1</b>
Приходи од премија осигурања и саосигурања	6.018.445	6.032.972	100,2
Приходи од послова непосредно повезаних са пословима осигурања	155.606	87.615	56,3
Остали пословни приходи	21.233	16.390	77,2
<b>ПОСЛОВНИ (ФУНКЦИОНАЛНИ) РАСХОДИ</b>	<b>2.572.003</b>	<b>2.593.887</b>	<b>100,9</b>
Расходи за дугорочна резервисања и функционалне доприносе	528.330	511.647	96,8
Расходи накнада штета и уговорених износа	2.093.159	2.152.054	102,8
Резервисане штете - повећање	36.009	89.664	249,0
Приходи по основу регреса и продаје осигураних оштећених ствари	93.438	168.272	180,1
Расходи за бонусе и попусте	7.943	8.794	110,7
<b>ДОБИТ - БРУТО ПОСЛОВНИ РЕЗУЛТАТ</b>	<b>3.623.281</b>	<b>3.543.090</b>	<b>97,8</b>
<b>ДОБИТАК ИЗ ИНВЕСТИЦИОНЕ АКТИВНОСТИ</b>	<b>279.378</b>	<b>41.405</b>	<b>14,8</b>
<b>ТРОШКОВИ СПРОВОЂЕЊА ОСИГУРАЊА</b>	<b>2.340.827</b>	<b>1.565.979</b>	<b>66,9</b>
<b>ПОСЛОВНА ДОБИТ - НЕТО ПОСЛОВНИ РЕЗУЛТАТ</b>	<b>1.561.832</b>	<b>2.018.516</b>	<b>129,2</b>
<b>ФИНАНСИЈСКИ ПРИХОДИ</b>	<b>62.008</b>	<b>53.492</b>	<b>86,3</b>
<b>ФИНАНСИЈСКИ РАСХОДИ</b>	<b>1.420</b>	<b>301</b>	<b>21,2</b>
<b>ПРИХОДИ ОД УСКЛАЂИВАЊА ВРЕДНОСТИ ПОТРАЖИВАЊА И ДРУГЕ ИМОВИНЕ КОЈА СЛУЖИ ЗА ОБАВЉАЊЕ ДЕЛАТНОСТИ</b>	<b>129.055</b>	<b>25.708</b>	<b>19,9</b>
<b>РАСХОДИ ПО ОСНОВУ ОБЕЗВРЕЂЕЊА ПОТРАЖИВАЊА И ДРУГЕ ИМОВИНЕ КОЈА СЛУЖИ ЗА ОБАВЉАЊЕ ДЕЛАТНОСТИ</b>	<b>187.766</b>	<b>145.147</b>	<b>77,3</b>
<b>ОСТАЛИ ПРИХОДИ</b>	<b>6.320</b>	<b>3.533</b>	<b>55,9</b>
<b>ОСТАЛИ РАСХОДИ</b>	<b>9.124</b>	<b>9.486</b>	<b>104,0</b>
<b>ДОБИТАК ПРЕ ОПОРЕЗИВАЊА</b>	<b>1.560.905</b>	<b>1.946.315</b>	<b>124,7</b>
<b>НЕТО ГУБИТАК ПОСЛОВАЊА КОЈЕ СЕ ОБУСТАВЉА, НЕГАТИВНИ ЕФЕКТ И ПРОМЕНЕ РАЧУНОВОДСТВЕНИХ ПОЛИТИКА И ИСПРАВКИ ГРЕШАКА ИЗ РАНИЈИХ ПЕРИОДА</b>	<b>2.717</b>	<b>2.703</b>	<b>99,5</b>
<b>НЕТО ДОБИТАК</b>	<b>1.558.188</b>	<b>1.943.612</b>	<b>124,7</b>

Током прве половине 2020. године, провизија за продају АО полиса износила је 136.477 хиљада динара, односно 2,31% укупне фактурисане премије, што је у складу са чланом 45. Закона о обавезном осигурању у саобраћају, који предвиђа да ти трошкови не прелазе 5%.

## 8. ПОСЛОВИ СА ПОВЕЗАНИМ ЛИЦИМА

Учешће Компаније у капиталу зависних правних лица на дан 30. јун 2020. године износи 1.727.697 хиљада динара и повећано је за 80.000 хиљада динара у односу на 31. децембар 2019. године.

### Учешћа у капиталу зависних правних лица на дан 30.06.2020. године

Назив емитента	Стање на дан 31.12.2019.		Стање на дан 30.06.2020.		Нето промена у
	Износ у РСД	% учешћа	Износ у РСД	% учешћа	
Дунав турист д.о.о. Београд	0	66,82%	0	66,82%	0
Дунав осигурање а.д. Бања Лука	58.588.893	8,40%	58.588.893	8,40%	0
Дунав Ре а.д.о. Београд	433.626.000	88,41%	433.626.000	88,41%	0
Дунав Стокброкер а.д. Београд	686.945.081	100,00%	686.945.081	100,00%	0
Дунав ауто д.о.о. Београд	239.067.000	100,00%	319.067.000	100,00%	80.000.000
Дунав друштво за управљање добровољним пензионим фондом Београд	229.470.000	100,00%	229.470.000	100,00%	0
<b>Укупно</b>	<b>1.647.696.974</b>		<b>1.727.696.974</b>		<b>0</b>

Компанија је, на основу сагласности НБС и Агенције за осигурање депозита, почетком 2020. године извршила докапитализацију зависног правног лица "Дунав ауто" д.о.о. Београд, у износу од 80.000 хиљада динара.

Компанија је у 2020. години остварила приносе од дивиденди од два повезана правна лица у укупном износу од 240.583 хиљада динара и то:

- "Дунав" друштво за управљање добровољним пензијским фондом а.д. Београд у укупном износу од 140.641 хиљада динара; и
- "Дунав" РЕ а.д.о. Београд у укупном износу 99.942 хиљада динара.

Од укупно приходованог износа наплаћено је 156.198 милиона рсд, док ће преостали износ потраживања бити наплаћен до краја 3. квартала 2020. године.

## 9. РИЗИЦИ ПОСЛОВАЊА

Стратегија управљања ризицима Компаније „Дунав осигурање“ а.д.о. представља оквир за успостављање система управљања ризицима и њоме је дефинисано управљање ризицима, спремност за преузимање ризика и политике управљања ризицима у Компанији. Надзорни одбор Компаније доноси Стратегију управљања ризицима као део пословне стратегије, односно саставни део пословног плана Компаније.

Надлежност и одговорности Надзорног одбора и Извршног одбора уређене су Законом о осигурању, подзаконским актима Народне банке Србије и Статутом Компаније.

За спровођење система интерних контрола и система управљања ризицима одговорни су сви запослени у Компанији, који су дужни да се при обављању својих послова придржавају Стратегије управљања ризицима, правила и процедура којима се уређује спровођење система интерних контрола и управљање ризицима у Компанији.

Надлежности и одговорности запослених у Компанији као и руководиоца организационих јединица одређени су Стратегијом управљања ризицима, Правилником о организацији и систематизацији послова у Компанији „Дунав осигурање“ а.д.о. и Правилником о систему интерних контрола у Компанији „Дунав осигурање“ а.д.о.

### Врсте ризика које су предмет праћења и управљања:

У оквиру ризика осигурања посебно се управља појединачним ризицима као што су: ризик неадекватно одређене премије, ризик неадекватног образовања техничких резерви, ризик осигурања који произилази из катастрофалних догађаја, посебне ризике који произилазе из промене висине, тренда (тенденције) и волатилности (одступања од очекиваног) стопа смртности (ризик смртности и ризик дуговечности), промене висине, тренда и волатилности стопа истека, раскида, обнове и откупа уговора о осигурању (ризик истека осигурања), промене висине, тренда и волатилности стопа инвалидности и болести (ризик обољевања), промене момента настанка и учесталости осигураних случајева,

## Извештај о пословању Компаније Дунав осигурање а.д.о. Београд за I-VI 2020. године

као и висине исплате при настанку тих случајева, ризик неадекватне процене ризика који се преузима у осигурање, ризик неадекватног одређивања нивоа самопридржаја или преузимање ризика већих од износа самопридржаја, односно непреношење вишка ризика изнад самопридржаја у саосигурање, реосигурање, остали ризици осигурања (професионалне и техничке) који су у складу са природом, обимом и сложености пословања Компаније.

У оквиру тржишних ризика, посебно се управља појединачним ризицима: ризик промене каматних стопа, ризик промене цена хартија од вредности, ризик промене цена непокретности, ризик приноса, девизни ризик, ризик конкуренције, ризик неадекватног прилагођавања захтевима корисника услуге осигурања, остали тржишни ризици у складу са природом, обимом и сложености пословања Компаније.

У оквиру ризика неиспуњења обавеза друге уговорне стране посебно се управља појединачним ризицима: ризик немогућности наплате инвестираних средстава, ризик немогућности наплате приноса од инвестираних средстава или закупа, ризик немогућности наплате потраживања по основу осигурања, саосигурања и реосигурања, остали ризици.

**Ризик ликвидности** обухвата појединачне ризике: ризик неадекватног управљања имовином и обавезама (ALM-Asset Liability Management), ризик погрешне процене, евидентирања, презентовања и обелодањивања вредности имовине и извора средстава друштва као и њихових прихода, расхода и резултата пословања, ризик немогућности продаје имовине друштва по књиговодственој вредности и немогућност наплате извршене продаје, ризик рочне неусклађености средстава и њихових извора, ризик немогућности измиривања обавеза по основу осигурања и другим основама, остале ризике.

У оквиру **оперативних ризика** прате се: ризик погрешног, неодговарајућег избора чланова Извршног одбора, Надзорног одбора и лица којима је поверено руковођење појединим пословима, ризик погрешног, неодговарајућег избора, распореда и постављања запослених у друштву (квалификационо и бројно), ризик неадекватне организације пословања друштва, ризик погрешног и економски штетног уговарања послова, ризик превара, злоупотреба и др. незаконитих активности, ризик уговарања, организовања и обављања послова

супротно правилима струке осигурања, ризик одсуства система интерних контрола, процедура и поступака, остали ризици.

У оквиру **правних ризика** прате се: ризик налагања мера, односно изрицања казне од стране Народне банке Србије или другог надлежног органа, ризик немогућности извршења уговора (делимично или у целини), ризик могућих губитака из спорова, ризик од прања новца и финансирања тероризма и неустављања ефикасних процедура за спречавања прања новца и финансирања тероризма, остали ризици.

**Други значајни ризици** обухватају појединачне ризике: репутациони ризик, који проистиче из умањеног поверења јавности у пословање Компаније, стратешки ризик, који представља могућност настанка негативних ефеката на финансијски резултат или капитал Компаније услед непостојања одговарајућих политика и стратегија Компаније, њиховог неадекватног спровођења, као и услед промена у окружењу, односно изостанка одговарајућег реаговања на промене, ризици који настају при увођењу нових производа осигурања, укључујући и нове активности у вези са процесима и системима у Компанији, ризици по основу послова које је Компанија поверила трећим лицима, остали ризици који се процене као значајни.

Према степену утицаја на пословање Компаније, ризици се класификују у четири категорије:

- Низак,
- Средњи,
- Висок и
- Екстреман ризик.

Мерење, односно процена ризика, врши се кроз квалитативну и квантитативну процену идентификованих ризика и догађаја тако што се: врши обрада сваког идентификованог ризика, анализирају постојеће контролне мере у Компанији, квантификују идентификовани ризици – кад год је то могуће, предлажу додатне мере и прати спровођење свих донетих мера.

Компанија, у оквиру управљања ризицима, врши сопствену процену ризика (ORSA – Own Risk and Solvency assessment) и солвентности, чији резултати се узимају у обзир при доношењу стратешких одлука, планирању пословних активности и при управљању адекватношћу капитала.

При вршењу сопствене процене ризика и солвентности, Компанија идентификује све ризике којима је изложена или би могла бити изложена у пословању краткорочно и дугорочно.

Извештај о сопственој процени ризика и солвентности Компаније са квантитативним и квалитативним резултатима процене, закључцима и описом примењених метода и претпоставки, саставни је део Годишњег извештаја о пословању.

Документован извештај о сопственој процени ризика и солвентности надлежна организациона јединица за управљање ризицима подноси члановима управе Компаније.

## 10. ОЧЕКИВАНИ РАЗВОЈ ДРУШТВА У НАРЕДНОМ ПЕРИОДУ

Полазећи од остварених резултата у првој половини године, оперативно пословање за 2020. годину, на нивоу Компаније, усмераваће постављени циљеви пословања и мере за њихово остварење.

Основни циљеви пословања у 2020. години су:

Тржишно учешће .....	26%
Раст бруто премије неживотних осигурања.....	3,54%
Раст бруто премије животних осигурања.....	10,0%
РОЕ.....	14,6 %

Дефинисаним циљевима пословања Компаније у 2020. години предвиђено је задржавање лидерске позиције односно тржишног учешћа израженог према укупној обрачунатој премији.

Поред наведених циљева, Компанија ће бити фокусирана пре свега на: испуњење регулаторних стандарда у погледу покрића техничких резерви, адекватности капитала и извештавања према регулаторним органима,

рационализацију трошкова пословања, припремање за увођење концепта Солвентности II и на наставак унапређења процеса рада.

## 11. АКТИВНОСТИ ДРУШТВА НА ПОЉУ ИСТРАЖИВАЊА И РАЗВОЈА

Према планираној динамици у току првог полугодишта 2020. године завршен је пласман новог производа – осигурање од недостатка влажности земљишта (суше) базирано на примени индекса, који је у текућој пољопривредној сезони већ донео 8,5 милиона динара нове премије.

Такође, извршена је измена 44 услова осигурања у циљу омогућавања уговарања осигурања на даљину у току ванредног стања, усклађивања са изменама закона, проширења и прецизирања покрића у складу са уоченим потребама и то:

- усклађивање више Услова осигурања у оквиру добровољног здравственог осигурања са новим Законом о здравственом осигурању (Сл.гл. 25/19), уз допуне производа на основу уочених потреба и доношење нове Тарифе за осигурање тежих болести и хирушких интервенција.
- измене 30 различитих услова осигурања како би се омогућила примена модела уговарања осигурања на основу члана 903. ЗОО – Осигурање без потписивања полисе, уз коришћење постојећих модела и техничких могућности, а као последица ванредног стања, уведеног на територији РС и потребе одржавања континуитета пословања
- измена Услова за осигурање одговорности за производе и Услова за осигурање професионалне одговорности лекара у смислу усклађивања рока за пријаву штете са законским роковима застарелости.
- измена више Услова за осигурање пловних објеката у циљу додатног прецизирања одредби које захтевају да пловни објекат и у моменту уговарања осигурања, као и у моменту настанка штете мора бити уписан у уписник бродова код лучке капетаније и поседовати важећу исправу о способности за пловидбу/плутање.
- измена Услова ПЗО и пакета ПЗО у смислу увођења осигуравајућег покрића за Ковид-19 у ограниченом временском периоду током летње



сезоне за путовања у земље Европе, укључујући Руску федерацију и Турску од 15.06. до 30.09.2020. године, а од 01.07.2020. године и за путовања у Египат и УАЕ.

- у току су опсежне измене услова и тарифа премије које се односе на осигурање пожара и неких других опасности, у склопу пројекта Консолидације ИС.
- У оквиру развоја процеса и технологије закључивања и спровођења осигурања, у посматраном периоду:
- завршено је пуштање у продукцију новог решења за аутоматски обрачун премије за осигурање усева и плодова, које обухвата и нову системску полису;
- завршено је пуштање у продукцију системске полисе за каско за појединачна уговарања;
- завршено је увођење додатних системских контрола за тарифирање АО код специјалних возила и аутобуса и контролисана могућности вршења додатних техничких измена након издавања полисе АО;
- извршено је прилагођавање коефицијената премијског система за АО у складу са Изменом одлуке НБС о основним критеријумима бонус-малус система (ИО НБС бр.93 од 11.06.2020.г.);
- од 01.03.2020. године у потпуну продукцију пуштено је апликативно решење - *Евиденција системских полиса*, у циљу оптимизације процеса праћења статуса и боље контроле поступања са системским полисама;
- креирана је могућност постављања онлајн захтева за понуду осигурања, као и могућност онлајн пријаве штете, у циљу обезбеђења континуитета пословања током ванредног стања;
- у завршној фази је решење за аутоматизован обрачун премије за осигурање стакла од лома, које подразумева и нову системску полису.

## 12. ИНФОРМАЦИЈЕ О УЛАГАЊИМА У ЦИЉУ ЗАШТИТЕ ЖИВОТНЕ СРЕДИНЕ

У првој половини 2020. године Компанија није имала улагања у циљу заштите животне средине.

## 13. ИЗЈАВА О ПРИМЕНИ КОДЕКСА КОРПОРАТИВНОГ УПРАВЉАЊА

У складу са чланом 368. Закона о привредним друштвима ("Службени гласник РС", бр. 36/2011, 99/2011, 83/2014 – др. закон, 52/2015, 44/2018, 95/2018 и 91/2019) и чланом 68. Статута Компаније, Извршни одбор Компаније је у 2017. години донео Одлуку о прихватању Кодекса корпоративног управљања Привредне коморе Србије, објављеном у "Службеном гласнику РС", бр. 99/2012, као Кодекс који се примењује у пословању Компаније.

У Београду, 29. јул 2020. године

ПРЕДСЕДНИК ИЗВРШНОГ ОДБОРА  
  
 Ивана Соковић  
 ЧЛАН ИЗВРШНОГ ОДБОРА  
  
 Милош Милановић



## КОМПАНИЈА ДУНАВ ОСИГУРАЊЕ а.д.о.

На основу члана 52. став 3. тачка 7) Закон о тржишту капитала („Сл. гласник РС“ број 31/2011, 112/2015, 108/2016 и 9/2020) и тачке 139. Одлуке о опису послова из Правилника о организацији и систематизацији послова у Компанији „Дунав осигурање“ а.д.о. Београд („Службени лист Компаније“, број 33/17, 34/17, 37/17, 3/18, 7/18, 10/18, 11/18, 15/18, 17/18, 18/18, 26/18, 29/18, 33/18, 36/18, 37/18, 40/18, 44/18, 46/18, 48/18, 52/18, 53/18, 8/19, 9/19, 11/19, 17/19, 25/19, 30/19, 37/19, 48/19, 52/19, 2/20, 9/20, 15/20 и 19/20) лице одговорно за састављање полугодишњег финансијског појединачног и консолидованог извештаја Компаније „Дунав осигурање“ а.д.о. Београд даје следећу:

### ИЗЈАВУ

Према нашем најбољем сазнању полугодишњи финансијски појединачни и консолидовани извештаји Компаније „Дунав осигурање“ а.д.о. Београд и Дунав групе за период 01.01.-30.06.2020.године су састављени уз примену одговарајућих међународних стандарда финансијског извештавања и дају истините и објективне податке о имовини, обавезама, финансијском положају и пословању, добицима и губицима, токовима готовине и променама на капиталу Компаније „Дунав осигурање“ а.д.о. Београд и Дунав групе.

Београд,

24. августа 2020. године

MP  
Директор Финансијске функције  
  
-----

Тамара Радаковић



## КОМПАНИЈА ДУНАВ ОСИГУРАЊЕ а.д.о.

На основу члана 52. став 3. тачка 7) Закон о тржишту капитала („Сл. гласник РС“ број 31/2011, 112/2015, 108/2016 и 9/2020) и тачке 139. Одлуке о опису послова из Правилника о организацији и систематизацији послова у Компанији „Дунав осигурање“ а.д.о. Београд („Службени лист Компаније“, број 33/17, 34/17, 37/17, 3/18, 7/18, 10/18, 11/18, 15/18, 17/18, 18/18, 26/18, 29/18, 33/18, 36/18, 37/18, 40/18, 44/18, 46/18, 48/18, 52/18, 53/18, 8/19, 9/19, 11/19, 17/19, 25/19, 30/19, 37/19, 48/19, 52/19, 2/20, 9/20, 15/20 и 19/20) лице одговорно за састављање полугодишњег финансијског појединачног и консолидованог извештаја Компаније „Дунав осигурање“ а.д.о. Београд даје следећу:

### ИЗЈАВУ

да полугодишњи финансијски појединачни и консолидовани извештаји Компаније „Дунав осигурање“ а.д.о. Београд и Дунав групе за период 01.01.-30.06.2020.године нису ревидирани.

Београд,

24. августа 2020. године

Директор Финансијске функције  
  
-----

Тамара Радаковић