

**KLJUČNI
NEREVIDIRANI FINANSIJSKI PODACI ZA 2020**

**KOMERCIJALNA BANKA
|
GRUPA KOMERCIJALNA BANKA**

FY2020



Ključni pokazatelji poslovanja **Komercijalne banke**

Grupa Komercijalna banka⁽¹⁾

u EUR milionima	Komercijalna Banka, Beograd		Komercijalna Banka, Banja Luka		Komercijalna Banka, Podgorica		Kobank INvest		Komercijalna Banka grupa (konsolidovano)	
	2020	2019	2020	2019	2020	2019	2020	2019	2020	2019
Neto prihod od kamata	103	107	5	5	5	5			113	117
Neto prihod od naknada i provizija	41	45	2	2	1	2			45	49
Operativni troškovi	98	94	6	6	6	5	0.2	0.2	110	105
Neto ispravke vrednosti i rezervisanja	-9	21	0	0	-1	-1	0.001	0.025	-11	13
Rezultat posle oporezivanja ⁽ⁱ⁾	25	76	1	1	1	1			26	71
Ukupna aktiva	3,907	3,677	236	250	154	156	1.5	1.4	4,255	4,046
Neto dati krediti	1,630	1,579	155	151	104	88			1,866	1,771
Depoziti	3,194	2,874	153	177	120	125			3,455	3,155
ROE ⁽ⁱⁱ⁾	5.6%	11.7%	2.3%	3.8%	2.6%	4.8%	0.4%	1.9%	5.5%	10.2%
Kamatna marža ⁽ⁱⁱⁱ⁾	2.7%	3.0%	2.3%	2.2%	3.3%	3.3%			2.7%	3.0%
CIR	68.1%	61.8%	87.6%	86.5%	85.3%	83.6%			69.2%	63.7%
LTD	51.0%	54.9%	101.8%	85.2%	86.7%	70.7%			54.0%	56.1%
NPL pokazatelj ⁽ⁱⁱ⁾	7.8%	7.2%	2.1%	5.8%	4.9%	5.8%			7.2%	7.0%
Broj zaposlenih	2,669	2,744	163	159	146	148	5	5	2,983	3,056

⁽ⁱ⁾ Dobit pre oporezivanja za Komercijalnu banku Banja Luka i Komercijalnu banku Podgorica

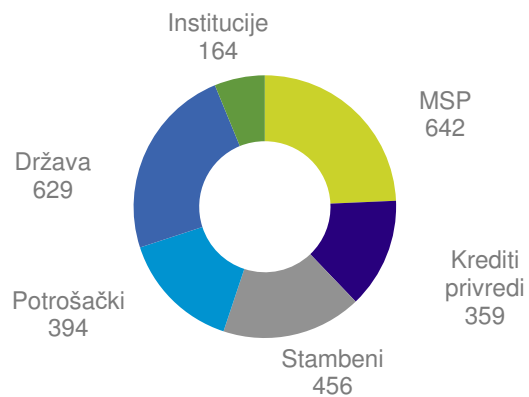
⁽ⁱⁱ⁾ Ukupan kapital

⁽ⁱⁱⁱ⁾ Ukupna sredstva

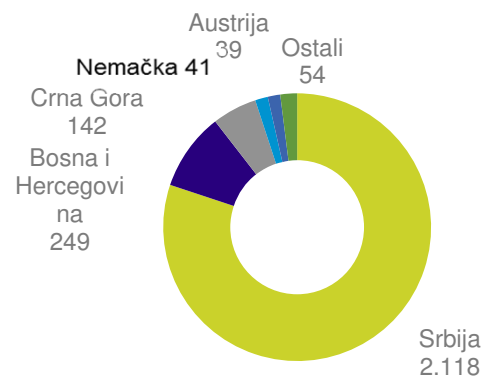
Diversifikovani kreditni portfolio KB Grupe

Kreditni portfolio⁽¹⁾ (KB banke, 31. Dec 2020, EUR milioni)

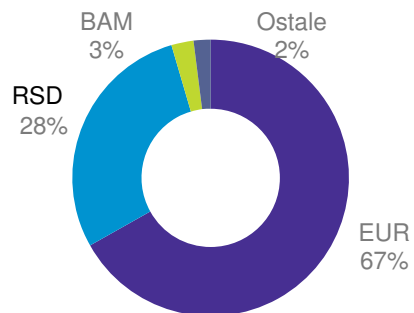
Kreditni portfolio⁽¹⁾ po segmentu



Kreditni portfolio⁽¹⁾ po geografiji



Kreditni portfolio⁽¹⁾ po valuti



Top 10 delatnosti	
DELATNOST	Izloženost (%)
Trgovina na veliko i malo	17.9%
Poljoprivreda, šumarstvo i ribarstvo	12.5%
Prerađivačka	11.2%
Građevinarstvo	10.6%
Električna energija, gas, para i klimatizacija	8.7%
Javna administracija, odbrana, obavezno soc.	8.6%
Informacije i komunikacija	6.9%
Rudarstvo i kamenolomi	4.8%
Nekretnine	3.9%
Prevoz i skladištenje	3.7%

Izvor: Informacije od kompanija

Napomena: (1) Kreditni portfolio je priznat po fer vrednosti.

Tržišno učešće i broj klijenata KB-a

TRŽIŠNO UČEŠĆE	
Ukupni plasmani stanovništvu	8.46%
Fizička lica	8.00%
Stambeni krediti	10.31%
Potrošački krediti	6.77%
Dozvoljena prekoračenja	14.57%
Poljoprivreda	14.85%
Mikro biznis	8.44%
Ukupna štednja stanovništva	17.21%
Ukupni plasmani privredi	6.4%
Ukupni depoziti privrede	12.24%

AKTIVNI KLIJENTI	
Stanovništvo KB banke*	842,164
Fizička lica	727,104
Poljoprivreda	79,180
Mikro biznis	35,880
Privreda KB Banke*	7,324

*** Definicije aktivnih klijenata:**

- ✓ Fizička lica i poljoprivrednici: svi klijenti sa kreditima, dozvoljenim prekoračenjima, kreditnom karticom barem 3 meseca, pozitivnim saldom na tekućem računu sa barem 1 transakcijom u poslednja 3 meseca ili sa depozitom većim od RSD 1.000.
- ✓ Mikro klijenti: svi klijenti sa izloženošću depozita iznad EUR 10.000.
- ✓ Privreda: svi klijenti (PL + NPL) sa ukupnom izloženošću (PL+NPL) >0 i/ili depozitima iznad RSD 10.000 i barem jednom transakcijom na tekućem računu u poslednja 3 meseca.