

Назив: Друштво за реосигурање Дунав Ре а.д.о. Београд

Седиште: Кнез Михаилова 6/2 Београд

Матични број: 07046901

Врста осигурања: 6520 Реосигурање



БИЛАНС СТАЊА
на дан 31.12.2020. године

Група рачуна, рачун	Позиција	АОП	Напомена број	Текућа година	Претходна година
				1	2
	А К Т И В А				
00	А. НЕУПЛАЋЕНИ УПИСАНИ КАПИТАЛ	0001		0	0
	Б. СТАЛНА ИМОВИНА (0003 + 0004 + 0005 + 0006 + 0009 + 0010 + 0021 + 0022)	0002		93.788	280.561
01, осим 012, 013 и дела 019	I. НЕМАТЕРИЈАЛНА УЛАГАЊА (ИМОВИНА)	0003		627	2.049
012, део 019	II. ГУДВИЛ	0004		0	0
013, део 019	III. СОФТВЕР И ОСТАЛА ПРАВА	0005		2.561	7.684
02, осим 021, дела 027, дела 028 и дела 029	IV. НЕКРЕТНИНЕ, ПОСТРОЈЕЊА И ОПРЕМА (0007 + 0008)	0006		15.313	17.568
020, 022, 023, 025, 026, део 027, део 028, део 029	1. Некретнине, постројења и опрема који служе за обављање делатности	0007		15.313	17.568
024, део 027, део 028, део 029	2. Инвестиционе некретнине	0008		0	0
021, део 027, део 028, део 029	V. БИОЛОШКА СРЕДСТВА	0009		0	0
03, осим 037	VI. ДУГОРОЧНИ ФИНАНСИЈСКИ ПЛАСМАНИ (0011 + 0015)	0010		75.287	253.260
	1. Учешћа у капиталу (0012 + 0013 + 0014)	0011		0	0
030, део 039	а) зависних правних лица	0012		0	0
031, део 039	б) придружених правних лица и заједничким подухватима	0013		0	0
део 038, део 039	в) осталих правних лица	0014		0	0
	2. Остали дугорочни финансијски пласмани (0016 + 0019 + 0020)	0015		75.287	253.260
036, део 039	2.1. Инвестиције које се држе до доспећа (0017 + 0018)	0016		74.435	74.752
део 036, део 039	а) Дужничке хартије од вредности са фиксним приносом	0017		74.435	74.752
део 036, део 039	б) Остале хартије од вредности и инвестиције које се држе до доспећа	0018		0	0


033, део 039	2.2. Депозити код банака	0019		0	177.621
део 038, део 039	2.3. Остали непоменути дугорочни финансијски пласмани	0020		852	887
04, осим 040	VII. ОСТАЛА ДУГОРОЧНА СРЕДСТВА	0021		0	0
040	VIII. ОДЛОЖЕНА ПОРЕСКА СРЕДСТВА	0022		0	0
	V. ОБРТНА ИМОВИНА (0024 + 0025 + 0026 + 0045 + 0046 + 0049)	0023		9.354.133	5.745.673
10, 13, 15	I. ЗАЛИХЕ	0024		1.072	463
14	II. СТАЛНА СРЕДСТВА НАМЕЊЕНА ПРОДАЈИ И СРЕДСТВА ПОСЛОВАЊА КОЈЕ СЕ ОБУСТАВЉА	0025		0	0
	III. ПОТРАЖИВАЊА, ПЛАСМАНИ И ГОТОВИНА (0027 + 0032 + 0033 + 0044)	0026		4.963.184	3.537.873
	1. Потраживања (0028 + 0029 + 0030 + 0031)	0027		1.702.287	1.088.125
део 20, део 21	1.1. Потраживања за премију осигурања, саосигурања и реосигурања	0028		1.562.448	905.750
део 20, део 21	1.2. Потраживања од реосигуравача и ретроцесионара	0029		103.610	161.397
део 21	1.3. Потраживања за регресе	0030		524	988
22, осим 223	1.4. Остала потраживања	0031		35.705	19.990
223	2. Потраживања за више плаћен порез на добитак	0032		12.859	9.859
	3. Финансијски пласмани (0034 + 0038 + 0042 + 0043)	0033		2.476.521	1.985.231
233, део 239	3.1. Финансијска средства расположива за продају (0035 + 0036 + 0037)	0034		83.778	126.707
део 233, део 239	а) Дужничке хартије од вредности расположиве за продају	0035		0	0
део 233, део 239	б) Власничке хартије од вредности расположиве за продају	0036		83.778	126.707
део 233, део 239	в) Остале хартије од вредности и финансијска средства расположива за продају	0037		0	0
236, део 239	3.2. Финансијска средства која се исказују по фер вредности кроз биланс успеха (0039 + 0040 + 0041)	0038		283.311	515.374
део 236, део 239	а) Дужничке хартије од вредности које се исказују по фер вредности кроз биланс успеха	0039		230.254	463.116
део 236, део 239	б) Власничке хартије од вредности које се исказују по фер вредности кроз биланс успеха	0040		0	0

део 236, део 239	в) Остале хартије од вредности и финансијска средства која се исказују по фер вредности кроз биланс успеха	0041		53.057	52.258
232, део 239	3.3. Краткорочни депозити код банака	0042		2.109.432	1.343.150
235, 238, део 239	3.4. Остали краткорочни финансијски пласмани	0043		0	0
24	4. Готовински еквиваленти и готовина	0044		771.517	454.658
26	IV. ПОРЕЗ НА ДОДАТУ ВРЕДНОСТ	0045		0	0
	V. АКТИВНА ВРЕМЕНСКА РАЗГРАНИЧЕЊА (0047 + 0048)	0046		55.470	14.630
274	1. Разграничени трошкови прибаве осигурања	0047		0	0
270, 271, 272, 273, 279	2. Друга активна временска разграничења	0048		55.470	14.630
	VI. ТЕХНИЧКЕ РЕЗЕРВЕ КОЈЕ ПАДАЈУ НА ТЕРЕТ САОСИГУРАВАЧА, РЕОСИГУРАВАЧА И РЕТРОЦЕСИОНАРА (0050 + 0051 + 0052)	0049		4.334.407	2.192.707
275	,1. Резерве за преносне премије које падају на терет саосигуравача, реосигуравача и ретроцесионара	0050		1.245.334	997.550
276	2. Резервисане штете које падају на терет саосигуравача, реосигуравача и ретроцесионара	0051		3.071.442	1.179.348
277	3. Остале техничке резерве које падају на терет саосигуравача, реосигуравача и ретроцесионара	0052		17.631	15.809
	Д. УКУПНА АКТИВА (0001 + 0002 + 0023)	0053		9.447.921	6.026.234
88	Ђ. ВАНБИЛАНСНА АКТИВА	0054		0	0
	П А С И В А				
	А. КАПИТАЛ (0402 + 0407 + 0408 + 0411 + 0412 - 0413 + 0414 - 0417 - 0420 + 0421)	0401		2.004.662	1.737.240
	I. ОСНОВНИ И ОСТАЛИ КАПИТАЛ (0403 + 0404 + 0405 + 0406)	0402		768.246	768.246
300	1. Акцијски капитал	0403		729.747	729.747
303, 304	2. Државни и друштвени капитал	0404		35.055	35.055
301, 302	3. Улози друштва за узајамно осигурање	0405		0	0
309	4. Остали капитал	0406		3.444	3.444
31	II. НЕУПЛАЋЕНИ УПИСАНИ КАПИТАЛ	0407		0	0
	III. РЕЗЕРВЕ (0409 + 0410)	0408		211.756	211.756
305	1. Емисиона премија	0409		57.996	57.996

306, 307	2. Законске, статutarне и друге резерве	0410		153.760	153.760
320	IV. РЕВАЛОРИЗАЦИОНЕ РЕЗЕРВЕ ПО ОСНОВУ РЕВАЛОРИЗАЦИЈЕ НЕМАТЕРИЈАЛНЕ ИМОВИНЕ, НЕКРЕТНИНА, ПОСТРОЈЕЊА И ОПРЕМЕ	0411		0	0
32, осим 320	V. НЕРЕАЛИЗОВАНИ ДОБИЦИ	0412		18.516	26.928
33	VI. НЕРЕАЛИЗОВАНИ ГУБИЦИ	0413		778	2.590
34, осим 342	VII. НЕРАСПОРЕЂЕНИ ДОБИТАК (0415 + 0416)	0414		1.006.922	732.900
340	1. Нераспоређени добитак ранијих година	0415		619.852	528.011
341	2. Нераспоређени добитак текуће године	0416		387.070	204.889
35, осим 352	VIII. ГУБИТАК ДО ВИСИНЕ КАПИТАЛА (0418 + 0419)	0417		0	0
350	1. Губитак из ранијих година	0418		0	0
351	2. Губитак текуће године	0419		0	0
037, 237	IX. ОТКУПЉЕНЕ СОПСТВЕНЕ АКЦИЈЕ	0420		0	0
	X. УЧЕШЋА БЕЗ ПРАВА КОНТРОЛЕ	0421		0	0
	Б. РЕЗЕРВИСАЊА И ОБАВЕЗЕ (0423 + 0430 + 0434 + 0435 + 0444 + 0453 + 0457)	0422		7.443.259	4.288.994
	I. ДУГОРОЧНА РЕЗЕРВИСАЊА (0424 + 0425 + 0426 + 0427 + 0428 + 0429)	0423		56.481	46.779
400, 403	1. Математичка резерва	0424		21.414	19.438
401	2. Резерве за осигурања код којих су осигураници прихватили да учествују у инвестиционом ризику	0425		0	0
402	3. Резерве за изравнање ризика	0426		903	1.253
405	4. Резерве за бонусе и попусте	0427		0	0
407	5. Друге техничке резерве осигурања	0428		0	0
406, 409	6. Друга дугорочна резервисања	0429		34.164	26.088
	II. ДУГОРОЧНЕ ОБАВЕЗЕ (0431 + 0432 + 0433)	0430		200	0
411	а) према матичним и зависним правним лицима	0431		0	0
412	б) према осталим повезаним правним лицима	0432		0	0
410, 413, 414, 415, 417, 419	в) остале дугорочне обавезе	0433		200	0
416	III. ОДЛОЖЕНЕ ПОРЕСКЕ ОБАВЕЗЕ	0434		561	2.839
	IV. КРАТКОРОЧНЕ ОБАВЕЗЕ (0436 + 0440 + 0441 + 0442 + 0443)	0435		1.616.518	1.011.428
	1. Краткорочне финансијске обавезе (0437 + 0438 + 0439)	0436		133	0
420	а) према матичним и зависним правним лицима	0437		0	0

421	б) према осталим повезаним правним лицима	0438		0	0
од 422 до 429, осим 427	в) остале краткорочне финансијске обавезе	0439		133	0
427	2. Обавезе по основу сталних средстава намењених продаји и средстава пословања које се обуставља	0440		0	0
43	3. Обавезе по основу штета и уговорених износа	0441		269.260	335.406
44, 45, 46, 47, осим 474	4. Обавезе за премију, зараде и друге обавезе	0442		1.347.125	676.022
474	5. Обавезе за порез из резултата	0443		0	0
	V. ПАСИВНА ВРЕМЕНСКА РАЗГРАНИЧЕЊА (0445 + 0449 + 0450)	0444		1.482.710	1.244.328
	1. Резерве за преносне премије (0446 + 0447 + 0448)	0445		1.317.551	1.094.588
490, део 492	а) животних осигурања и саосигурања	0446		0	0
491, део 492	б) неживотних осигурања и саосигурања	0447		0	0
део 492	в) реосигурања и ретроцесија	0448		1.317.551	1.094.588
део 497	2. Резерве за неистекле ризике	0449		2.755	4.074
496, 498, 499	3. Друга пасивна временска разграничења (0451 + 0452)	0450		162.404	145.666
део 499	а) одложени приходи по основу регресних потраживања	0451		0	0
496, 498, део 499	б) остала непоменута пасивна временска разграничења	0452		162.404	145.666
	VI. РЕЗЕРВИСАНЕ ШТЕТЕ (0454 + 0455 + 0456)	0453		4.286.789	1.983.620
493, део 495	а) животних осигурања и саосигурања	0454		0	0
494, део 495	б) неживотних осигурања и саосигурања	0455		0	0
део 495	в) удели у штетама реосигурања и ретроцесија	0456		4.286.789	1.983.620
део 497	VII. ДРУГЕ ТЕХНИЧКЕ РЕЗЕРВЕ ОСИГУРАЊА - ДО ГОДИНУ ДАНА	0457		0	0
35, осим 352	V. ГУБИТАК ИЗНАД ВИСИНЕ КАПИТАЛА	0458		0	0
	Г. УКУПНА ПАСИВА (0401 + 0422 - 0458)	0459		9.447.921	6.026.234
89	Д. ВАНБИЛАНСНА ПАСИВА	0460		0	0

Лице одговорно за састављање биланса



Законски заступник




Назив: Друштво за реосигурање Дунав Ре а.д.о. Београд

Седиште: Кнез Михаилова 6/2 Београд

Матични број: 07046901

Врста осигурања: 6520 Реосигурање



БИЛАНС УСПЕХА
у периоду од 01.01. до 31.12.2020. године

(у хиљадама динара)

Група рачуна, рачун	Позиција	Ознака за АОП	Напомена број		
				Текућа година	Претходна година
1	2	3	4		6
	А. ПОСЛОВНИ ПРИХОДИ И РАСХОДИ				
	I. ПОСЛОВНИ (ФУНКЦИОНАЛНИ) ПРИХОДИ (1002 + 1009 + 1014 + 1015)	1001		1.701.922	974.696
	1. Приходи од премија осигурања и саосигурања (1003 + 1004 - 1005 - 1006 - 1007 + 1008)	1002			
600, део 602	1.1. Обрачуната премија животних осигурања и саосигурања	1003			
610, 613	1.2. Обрачуната премија неживотних осигурања и саосигурања	1004			
део 512, део 523	1.3. Премија пренета у саосигурање - пасивна	1005			
део 512, део 523	1.4. Премија пренета у реосигурање	1006			
део 60, део 61	1.5. Повећање резерви за преносне премије и резерви за неистекле ризике осигурања и саосигурања	1007			
део 60, део 61	1.6. Смањење резерви за преносне премије и резерви за неистекле ризике осигурања и саосигурања	1008			
	2. Приходи од премија реосигурања и ретроцесија (1010 - 1011 - 1012 + 1013)	1009		1.701.922	974.696
део 602, 614,	2.1. Обрачуната премија реосигурања и ретроцесија	1010		5.919.145	4.785.880
део 512, део 523	2.3. Премија пренета ретроцесијом реосигурања и ретроцесија	1011		3.994.260	3.362.433
део 60, део 61	2.4. Повећање резерви за преносне премије и резерви за неистекле ризике реосигурања и ретроцесија	1012		222.963	448.751
део 60, део 61	2.5. Смањење резерви за преносне премије и резерви за неистекле ризике реосигурања и ретроцесија	1013			
606, део 609, 650, део 659	3. Приходи од послова непосредно повезаних с пословима осигурања	1014			
део 609, 639, 64, део 653, 655, део 659	4. Остали пословни приходи	1015			
	II. ПОСЛОВНИ (ФУНКЦИОНАЛНИ) РАСХОДИ (1017 + 1026 + 1034 - 1035 - 1044 + 1045 - 1046 + 1047 + 1048)	1016		924.862	604.473
	1. Расходи за дугорочна резервисања и функционалне доприносе (1018 + 1019 + 1020 + 1021 + 1022 + 1023 + 1024 + 1025)	1017		2.054	837
500	1.1. Математичка резерва животних осигурања - повећање	1018		2.054	701
506	1.2. Математичка резерва неживотних осигурања - повећање	1019			
502	1.3. Допринос за превентиву	1020			
503	1.4. Доприноси прописани посебним законима	1021			
504	1.5. Допринос Гарантног фонду	1022			
505	1.6. Резервисања за изравнање ризика	1023		0	136
507	1.7. Резервисања за осигурања код којих су осигураници прихватили да учествују и инвестиционом ризику, резервисања за бонусе и попусте и повећања других техничких резерви	1024			
509	1.8. Остали расходи за дугорочна резервисања и функционалне доприносе	1025			

Биланс расходи	Опис	Напомена		
	2. Расходи накнада штета и уговорених износа (1027 + 1028 + 1029 + 1030 + 1031 - 1032 - 1033)	1026	521.122	518.614
510	2.1. Ликвидиране штете и уговорени износи животних осигурања	1027		
520	2.2. Ликвидиране штете неживотних осигурања	1028		
део 513, део 524	2.3. Ликвидиране штете - удели у штетама саосигурања	1029		
део 513, део 524	2.4. Ликвидиране штете - удели у штетама реосигурања и ретроцесија	1030	1.146.834	970.771
део 53, део 54, део 55	2.5. Расходи извиђаја, процене, ликвидације и исплате накнада штета и уговорених износа	1031	16.797	16.329
део 603, 620, 621	2.6. Приходи од учешћа саосигурања у накнади штета	1032		
део 603, 622, 623, 624, 625	2.7. Приходи од учешћа реосигурања и ретроцесија у накнади штета	1033	642.509	468.486
	3. Резервисане штете - повећање (1036 - 1037 + 1038 - 1039 + 1040 - 1041 + 1042 - 1043) > 0	1034	408.825	89.559
	3. Резервисане штете - смањење (1036 - 1037 + 1038 - 1039 + 1040 - 1041 + 1042 - 1043) < 0	1035		
515	3.1. Резервисане штете животних осигурања - повећање	1036		
део 604	3.2. Резервисане штете животних осигурања - смањење	1037	1.900	665
526	3.3. Резервисане штете неживотних осигурања - повећање	1038		
630	3.4. Резервисане штете неживотних осигурања - смањење	1039		
516, 527	3.5. Резервисане штете саосигурања, реосигурања и ретроцесија - повећање	1040	2.394.471	554.620
део 604, 632	3.6. Резервисане штете саосигурања, реосигурања и ретроцесија - смањење	1041	1.983.396	464.396
део 513	3.7. Повећање резервисаних штета - удела саосигуравача, реосигуравача и ретроцесионара у штетама	1042		
635	3.8. Смањење резервисаних штета - удела реосигуравача, односно ретроцесионара у штетама	1043	350	
607, 652, 654 и део 673	4. Приходи по основу регреса и продаје осигураних оштећених ствари	1044	5.820	7.118
517, 529	5. Повећање осталих техничких резерви - нето	1045	2.755	2.581
део 604, 631, 633, 638	6. Смањење осталих техничких резерви - нето	1046	4.074	0
518, 528	7. Расходи за бонусе и попусте	1047		
део 51, део 52	8. Остали пословни расходи	1048		
	III. ДОБИТАК - БРУТО ПОСЛОВНИ РЕЗУЛТАТ (1001 - 1016)	1049	777.060	370.223
	IV. ГУБИТАК - БРУТО ПОСЛОВНИ РЕЗУЛТАТ (1016 - 1001)	1050	0	0
	Б. ПРИХОДИ И РАСХОДИ ПО ОСНОВУ ИНВЕСТИЦИОНЕ АКТИВНОСТИ			
	I. ПРИХОДИ ОД ИНВЕСТИРАЊА СРЕДСТАВА ОСИГУРАЊА (1052 + 1053 + 1057 + 1058 + 1059 + 1060 + 1061)	1051	73.281	104.229
660, 661, 665, део 672	1. Приходи од зависних и придружених правних лица и од заједничких подухвата	1052		
	2. Приходи од улагања у непокретности (1054 + 1055 + 1056)	1053		
део 608, део 653	2.1. Приходи од закупнина инвестиционих некретнина	1054		
део 681	2.2. Приходи од усклађивања вредности инвестиционих некретнина	1055		
део 670	2.3. Приходи од продаје непокретности (дезинвестирања)	1056		
део 662	3. Приходи од камата	1057	50.858	55.545
део 683, део 686, део 687	4. Приходи од усклађивања вредности финансијских средстава која се исказују по фер вредности кроз биланс успеха	1058	1.768	1.765
део 672	5. Добици од продаје хартија од вредности	1059	6.038	0
део 663	6. Позитивне курсне разлике из активности инвестирања	1060	1.875	2.051
део 671, део 679, део 682, део 686, део 689	7. Остали приходи по основу инвестиционе активности	1061	12.742	44.868
	II. РАСХОДИ ПО ОСНОВУ ИНВЕСТИРАЊА СРЕДСТАВА ОСИГУРАЊА (1063 + 1064 + 1067 + 1068 + 1069 + 1070)	1062	12.874	21.097

Група рачуна	Опис	Напомена		
560, 561, 565, део 572	1. Расходи из односа са зависним и придруженим правним лицима и из заједничких подухвата	1063		
	2. Расходи по основу улагања у непокретности (1065 + 1066)	1064		
део 581	2.1. Расходи по основу обезвређења инвестиционих некретнина	1065		
део 570	2.2. Губици при продаји непокретности (дезинвестирању)	1066		
део 583, део 586, део 587	4. Расходи по основу усклађивања вредности финансијских средстава која се исказују по фер вредности кроз биланс успеха	1067	6.847	11.524
део 572	5. Губици при продаји хартија од вредности	1068		
део 563	6. Негативне курсне разлике из активности инвестирања	1069	6.027	9.573
део 571, део 579, део 582, део 586, део 589	7. Остали расходи по основу инвестиционе активности	1070	0	0
	III. ДОБИТАК ИЗ ИНВЕСТИЦИОНЕ АКТИВНОСТИ (1051 - 1062)	1071	60.407	83.132
	IV. ГУБИТАК ИЗ ИНВЕСТИЦИОНЕ АКТИВНОСТИ (1062 - 1051)	1072		
	V. ТРОШКОВИ СПРОВОЂЕЊА ОСИГУРАЊА (1074 + 1079 + 1084 - 1085)	1073	373.300	219.529
	1. Трошкови прибаве (1075 + 1076 - 1077 + 1078)	1074	756.929	543.175
део 542	1.1. Провизије	1075	697.431	481.100
део 53, део 54, део 55	1.2. Остали трошкови прибаве	1076	59.498	62.075
274	1.3. Промена разграничених трошкова прибаве - повећање	1077		
274	1.4. Промена разграничених трошкова прибаве - смањење	1078		
	2. Трошкови управе (1080 + 1081 + 1082 + 1083)	1079	134.697	120.405
530	2.1. Амортизација	1080	10.951	9.923
део 54	2.2. Трошкови материјала, енергије, услуга и нематеријални трошкови	1081	27.335	23.763
део 55	2.3. Трошкови зарада, накнада зарада и остали лични трошкови	1082	65.799	63.058
део 53, део 54, део 55	2.4. Остали трошкови управе	1083	30.612	23.661
део 53, део 54, део 55	3. Остали трошкови спровођења осигурања	1084	9.248	9.341
605, 651	4. Провизија од реосигурања и ретроцесија	1085	527.574	453.392
	I. ПОСЛОВНИ ДОБИТАК - НЕТО ПОСЛОВНИ РЕЗУЛТАТ (1049 + 1071 - 1050 - 1072 - 1073) > 0	1086	464.167	233.826
	II. ПОСЛОВНИ ГУБИТАК - НЕТО ПОСЛОВНИ РЕЗУЛТАТ (1049 + 1071 - 1050 - 1072 - 1073) < 0	1087	0	0
део 66	III. ФИНАНСИЈСКИ ПРИХОДИ, ОСИМ ФИНАНСИЈСКИХ ПРИХОДА ПО ОСНОВУ ИНВЕСТИЦИОНЕ АКТИВНОСТИ	1088	43.580	31.590
део 56	IV. ФИНАНСИЈСКИ РАСХОДИ, ОСИМ ФИНАНСИЈСКИХ РАСХОДА ПО ОСНОВУ ИНВЕСТИЦИОНЕ АКТИВНОСТИ	1089	60.167	29.220
део 68	V. ПРИХОДИ ОД УСКЛАЂИВАЊА ВРЕДНОСТИ ПОТРАЖИВАЊА И ДРУГЕ ИМОВИНЕ КОЈА СЛУЖИ ЗА ОБАВЉАЊЕ ДЕЛАТНОСТИ	1090	81.110	75.639
део 58	VI. РАСХОДИ ПО ОСНОВУ ОБЕЗВРЕЂЕЊА ПОТРАЖИВАЊА И ДРУГЕ ИМОВИНЕ КОЈА СЛУЖИ ЗА ОБАВЉАЊЕ ДЕЛАТНОСТИ	1091	121.488	83.066
део 67	VII. ОСТАЛИ ПРИХОДИ	1092	7.159	1.991
део 57	VIII. ОСТАЛИ РАСХОДИ	1093	522	1.752
	IX. ДОБИТАК ИЗ РЕДОВНОГ ПОСЛОВАЊА ПРЕ ОПОРЕЗИВАЊА (1086 + 1088 + 1090 + 1092 - 1087 - 1089 - 1091 - 1093) > 0	1094	413.839	229.008
	X. ГУБИТАК ИЗ РЕДОВНОГ ПОСЛОВАЊА ПРЕ ОПОРЕЗИВАЊА (1086 + 1088 + 1090 + 1092 - 1087 - 1089 - 1091 - 1093) < 0	1095		
69 - 59	XI. НЕТО ДОБИТАК ПОСЛОВАЊА КОЈЕ СЕ ОБУСТАВЉА, ПОЗИТИВНИ ЕФЕКТИ ПРОМЕНЕ РАЧУНОВОДСТВЕНИХ ПОЛИТИКА И ИСПРАВКИ ГРЕШАКА ИЗ РАНИЈИХ ПЕРИОДА	1096		

Биланс рачуна	Опис	Напомена		
59 69	XII. НЕТО ГУБИТАК ПОСЛОВАЊА КОЈЕ СЕ ОБУСТАВЉА, НЕГАТИВНИ ЕФЕКТИ ПРОМЕНЕ РАЧУНОВОДСТВЕНИХ ПОЛИТИКА И ИСПРАВКИ ГРЕШАКА ИЗ РАНИЈИХ ПЕРИОДА	1097		807 492
	Г. ДОБИТАК ПРЕ ОПОРЕЗИВАЊА (1094 + 1096 - 1095 - 1097)	1098		413.032 228.516
	Д. ГУБИТАК ПРЕ ОПОРЕЗИВАЊА (1095 + 1097 - 1094 - 1096)	1099		0
	Ђ. ПОРЕЗ НА ДОБИТАК			
721	1. Порез на добитак	1100		31.108 29.734
342	2. Добитак по основу креирања одложених пореских средстава и смањења одложених пореских обавеза	1101		5.283 6.564
352	3. Губитак по основу смањења одложених пореских средстава из претходних година и креирања одложених пореских обавеза	1102		137 457
	Е. НЕТО ДОБИТАК (1098 - 1099 - 1100 + 1101 - 1102)	1103		387.070 204.889
	1. Нето добитак који припада мањинским улагачима	1104		
	2. Нето добитак који припада већинском власнику	1105		
	Ж. НЕТО ГУБИТАК (1099 - 1098 + 1100 - 1101 + 1102)	1106		0 0
	1. Нето губитак који се приписује мањинским улагачима	1107		0 0
	2. Нето губитак који се приписује већинском власнику	1108		0 0
	З. ЗАРАДА ПО АКЦИЈИ			
	1. Основна зарада по акцији (у динарима без пара)	1109		0 0
	2. Умањена (разводњена) зарада по акцији (у динарима без пара)	1110		0 0

Лице одговорно за састављање биланса

[Својеручни потпис]

Законски заступник

[Својеручни потпис]



Назив: Друштво за реосигурање Дунав Ре а.д.о. Београд

Седиште: Кнез Михаилова 6/2 Београд

Матични број: 07046901

Врста осигурања: 6520 Реосигурање



**ИЗВЕШТАЈ О ОСТАЛОМ РЕЗУЛТАТУ
у периоду од 01.01. до 31.12.2020. године**

(у хиљадама динара)

Група рачуна, позиција	Позиција	Ознака за АОП	Напомена Беој	Износ	
				Текућа година	Претходна година
1	2	3	4	5	6
	А. НЕТО РЕЗУЛТАТ ИЗ ПОСЛОВАЊА				
	I. НЕТО ДОБИТАК (АОП 1103)	2001		387.070	204.889
	II. НЕТО ГУБИТАК (АОП 1106)	2002			
	Б. ОСТАЛИ СВЕОБУХВАТНИ ДОБИТАК ИЛИ ГУБИТАК				
	I. СТАВКЕ КОЈЕ НЕЋЕ БИТИ РЕКЛАСИФИКОВАНЕ У БИЛАНСУ УСПЕХА У БУДУЋИМ ПЕРИОДИМА				
320	1. Повећање ревалоризационих резерви по основу нематеријалне имовине, некретнина, постројења и опреме	2003			
320	2. Смањење ревалоризационих резерви по основу нематеријалне имовине, некретнина, постројења и опреме	2004			
321	3. Актуарски добици по основу планова дефинисаних примања	2005			
331	4. Актуарски губици по основу планова дефинисаних примања	2006			
322	5. Добици по основу улагања у власничке инструменте капитала	2007			
332	6. Губици по основу улагања у власничке инструменте капитала	2008			
323	7. Добици по основу удела у осталом свеобухватном резултату придружених друштава	2009			
333	8. Губици по основу удела у осталом свеобухватном резултату придружених друштава	2010			
	II. СТАВКЕ КОЈЕ НАКНАДНО МОГУ БИТИ РЕКЛАСИФИКОВАНЕ У БИЛАНСУ УСПЕХА У БУДУЋИМ ПЕРИОДИМА				
324	1. Добици по основу прерачуна финансијских извештаја иностраног пословања	2011			
334	2. Губици по основу прерачуна финансијских извештаја иностраног пословања	2012			
325	3. Добици од инструмената заштите нето улагања у инострано пословање	2013			
335	4. Губици од инструмената заштите нето улагања у инострано пословање	2014			
326	5. Добици по основу инструмената заштите ризика (хеџинга) новчаног тока	2015			
336	6. Губици по основу инструмената заштите ризика (хеџинга) новчаног тока	2016			
327	7. Добици по основу хартија од вредности расположивих за продају	2017		0	0

337	8. Губици по основу хартија од вредности расположивих за продају	2018		6.600	8.994
	III. ОСТАЛЕ КОМПОНЕНТЕ ОСТАЛОГ РЕЗУЛТАТА				
329	1. Остали нереализовани добици	2019			
339	2. Остали нереализовани губици	2020			
	IV. ОСТАЛИ БРУТО СВЕОБУХВАТНИ ДОБИТАК (2003 + 2005 + 2007 + 2009+2011 +2013+2015+2017+2019)	2021		0	0
	V. ОСТАЛИ БРУТО СВЕОБУХВАТНИ ГУБИТАК (2004 + 2006 + 2008 + 2010 + 2012 + 2014 + 2016 + 2018 + 2020)	2022		6.600	8.994
	VI. ПОРЕЗ НА ОСТАЛИ СВЕОБУХВАТНИ ДОБИТАК ИЛИ ГУБИТАК ПЕРИОДА(ОБРАЧУНСКИ)	2023			
	VII. НЕТО ОСТАЛИ СВЕОБУХВАТНИ ДОБИТАК (2021 - 2022 - 2023) > 0	2024		0	0
	VIII. НЕТО ОСТАЛИ СВЕОБУХВАТНИ ГУБИТАК (2021 - 2022 - 2023) < 0	2025		6.600	8.994
	V. УКУПАН НЕТО СВЕОБУХВАТНИ РЕЗУЛТАТ ПЕРИОДА				
	I. УКУПАН НЕТО СВЕОБУХВАТНИ ДОБИТАК (2001 + 2024 - 2002 - 2025) > 0	2026		380.470	195.895
	1. Приписан већинским власницима капитала	2027			
	2. Приписан власницима који немају контролу	2028			
	II. УКУПАН НЕТО СВЕОБУХВАТНИ ГУБИТАК (2001 + 2024 - 2002 - 2025) < 0	2029			
	1. Приписан већинским власницима капитала	2030			
	2. Приписан власницима који немају контролу	2031			

Лице одговорно за састављање биланса

Зоран Зоран

Законски заступник

Зоран Зоран



Назив: Друштво за реосигурање Дунав Ре а.д.о. Београд

Седиште: Кнез Михаилова 6/2 Београд

Матични број: 07046901

Врста осигурања: 6520 Реосигурање



ИЗВЕШТАЈ О ТОКОВИМА ГОТОВИНЕ у периоду од 01.01. до 31.12.2020. године

(у хиљадама динара)

Позиција	АОП	Износ	
		Текућа година	Претходна година
1	2	3	4
А. ТОКОВИ ГОТОВИНЕ ИЗ ПОСЛОВНИХ АКТИВНОСТИ			
I. Приливи готовине из пословних активности (од 1 до 5)	301	5.173.397	4.579.487
1. Премије осигурања и саосигурања и примљени аванси	302		
2. Премије реосигурања и ретроцесија	303	4.564.841	4.311.691
3. Приливи од учешћа у накнади штета	304	519.981	226.420
4. Примљене камате из пословних активности	305		
5. Остали приливи из редовног пословања	306	88.575	41.376
II. Одливи готовине из пословних активности (од 1 до 9)	307	4.441.091	4.311.233
1. Накнаде штета и уговорених износа из осигурања, удели у штетама из саосигурања и дати аванси	308		
2. Накнаде штета и удели у штетама из реосигурања и ретроцесија	309	959.710	706.550
3. Премије саосигурања, реосигурања и ретроцесија	310	3.246.725	3.386.878
4. Зараде, накнаде зарада и остали лични расходи	311	113.032	98.880
5. Остали трошкови спровођења осигурања	312	81.628	70.988
6. Плаћене камате	313	354	222
7. Порез на добитак	314	34.108	39.593
8. Плаћања по основу осталих јавних прихода	315	5.534	8.122
9. Остали одливи готовине из редовног пословања	316		
III. Нето прилив готовине из пословних активности (I-II)	317	732.306	268.254
IV. Нето одлив готовине из пословних активности (II-I)	318	0	0
Б. ТОКОВИ ГОТОВИНЕ ИЗ АКТИВНОСТИ ИНВЕСТИРАЊА			
I. Приливи готовине из активности инвестирања (од 1 до 5)	319	46.480	72.031
1. Продаја акција и удела (нето приливи)	320		
2. Продаја нематеријалних улагања, некретнина, постројења, опреме и биолошких средстава	321		
3. Остали финансијски пласмани – депоновања и улагања (нето приливи)	322		
4. Примљене камате из активности инвестирања	323	33.738	27.163
5. Примљене дивиденде и учешћа у резултату	324	12.742	44.868
II. Одливи готовине из активности инвестирања (од 1 до 4)	325	349.938	86.298
1. Куповина акција и удела (нето одливи)	326		
2. Куповина нематеријалних улагања, некретнина, постројења, опреме и биолошких средстава	327	1.760	12.631
3. Остали финансијски пласмани – депоновања и улагања (нето одливи)	328	348.178	73.667
4. Плаћене камате	329		

III. Нето прилив готовине из активности инвестирања (I-II)	330	0	0
IV. Нето одлив готовине из активности инвестирања (II-I)	331	303.458	14.267
В. ТОКОВИ ГОТОВИНЕ ИЗ АКТИВНОСТИ ФИНАНСИРАЊА			
I. Приливи готовине из активности финансирања (од 1 до 3)	332	125	125
1. Увећање основног капитала	333		
2. Дугорочни и краткорочни кредити (нето приливи)	334	125	125
3. Остале дугорочне и краткорочне обавезе	335		
II. Одливи готовине из активности финансирања (од 1 до 4)	336	107.862	113.321
1. Откуп сопствених акција и удела	337		
2. Дугорочни и краткорочни кредити и остале обавезе (нето одливи)	338		
3. Финансијски лизинг	339		
4. Исплаћене дивиденде и учешћа у резултату	340	107.862	113.321
III. Нето прилив готовине из активности финансирања (I-II)	341	0	0
IV. Нето одлив готовине из активности финансирања (II-I)	342	107.737	113.196
Г. СВЕГА ПРИЛИВИ ГОТОВИНЕ (301+319+332)	343	5.220.002	4.651.643
Д. СВЕГА ОДЛИВИ ГОТОВИНЕ (307+325+336)	344	4.898.891	4.510.852
Ђ. НЕТО ПРИЛИВИ ГОТОВИНЕ (343-344)	345	321.111	140.791
Е. НЕТО ОДЛИВИ ГОТОВИНЕ (344-343)	346	0	0
Ж. ГОТОВИНА НА ПОЧЕТКУ ОБРАЧУНСКОГ ПЕРИОДА	347	454.658	313.882
З. ПОЗИТИВНЕ КУРСНЕ РАЗЛИКЕ ПО ОСНОВУ ПРЕРАЧУНА ГОТОВИНЕ	348	508	212
И. НЕГАТИВНЕ КУРСНЕ РАЗЛИКЕ ПО ОСНОВУ ПРЕРАЧУНА ГОТОВИНЕ	349	4.760	227
Ј. ГОТОВИНА НА КРАЈУ ОБРАЧУНСКОГ ПЕРИОДА (345-346+347+348-349)	350	771.517	454.658

Лице одговорно за састављање биланса

Маријана Зубић

Законски заступник

Марија Зубић





Назив: Друштво за реосигурање Дунав Ре а.д.о. Београд

Седиште: Кнез Михаилова б/2 Београд

Матични број: 07046901

Врста осигурања: 6520 Реосигурање

**Извештај о променама на капиталу
01.01. до 31.12.2020.**

Редни број	О П И С	1		2		3		4		5		6		7		8		9		10		11		12		13		14		Укупно измена капитала (група 15 осим 352)
		АДП	АДП	АДП	АДП	АДП	АДП	АДП	АДП	АДП	АДП	АДП	АДП	АДП	АДП	АДП	АДП	АДП	АДП	АДП	АДП	АДП	АДП	АДП	АДП	АДП	АДП	АДП	АДП	
1.	Почетно стање или стање на дан 1. јануара претходне године	4001	764.802	4077	3.444	4051	4075	57.996	4099	153.760	4123	36.216	4149	646.780	4177	1.662.998	4211	0	4235	4261	2.884	4285	7.884	4315	1.662.114	4371				
2.	Исправка материјално значајних грешака и промене рачуноводствених политика - Исправке материјално значајних грешака и промене рачуноводствених политика - Кориговано почетно стање или стање на дан 1. јануара претходне године (редни бр. 1 до 3)	4002		4028		4052	4076		4100	4124		4150	4178		4187	19.852	4214		4236	4262	4286	0	4316	1.662.114	4372					
3.	Исправка материјално значајних грешака и промене рачуноводствених политика - Исправке материјално значајних грешака и промене рачуноводствених политика - Кориговано почетно стање или стање на дан 1. јануара претходне године (редни бр. 1 до 3)	4003		4079		4053	4077		4101	4125		4151	4179		4183	29.140	4214		4237	4263	4287	0	4316	1.662.114	4373					
4.	Исправка материјално значајних грешака и промене рачуноводствених политика - Исправке материјално значајних грешака и промене рачуноводствених политика - Кориговано почетно стање или стање на дан 1. јануара претходне године (редни бр. 1 до 3)	4004	764.802	4030	3.444	4054	4078	57.996	4107	153.760	4126	36.216	4152	646.780	4180	1.662.998	4214	0	4238	4264	2.884	4288	7.884	4316	1.662.114	4374				
5.	Емисије акција	4005		XXX		4055	4079		XXX	XXX	XXX	XXX	4181		4187	19.852	4214		XXX	XXX	XXX	0	4316	1.662.114	4375					
6.	Повећање ревалоризационих резерви и нерезализовани добитци по основу компоненти осталога емалгала	XXX		XXX		XXX	XXX		XXX	4127		19.852	XXX	4187	19.852	XXX	4214		XXX	XXX	XXX	0	4316	1.662.114	4376					
7.	Смањење ревалоризационих резерви	XXX		XXX		XXX	XXX		XXX	4128		29.140	XXX	4183	29.140	XXX	4214		XXX	XXX	XXX	0	4316	1.662.114	4377					
8.	Нерезализовани губици по основу компоненти осталога резултата	XXX		XXX		XXX	XXX		XXX	XXX		XXX	XXX	XXX	XXX	XXX	4214		XXX	4765	4789	0	4316	1.662.114	4378					
9.	Нето добитак периода	4006		4031		XXX	XXX		4103	XXX		4153	204.889	4184	204.889	XXX	4214		XXX	XXX	XXX	0	4316	1.662.114	4379					
10.	Нето губитак периода	XXX		XXX		XXX	XXX		XXX	XXX		XXX	XXX	XXX	XXX	XXX	4214		0	XXX	XXX	4790	4316	1.662.114	4380					
11.	Стицање сопствених акција (смањење капитала повећањем одбитних ставки)	XXX		XXX		XXX	XXX		XXX	XXX		XXX	XXX	XXX	XXX	XXX	4214		4239	XXX	4791	0	4316	1.662.114	4381					
12.	Продаја/обуђење сопствених акција (повећање капитала смањењем одбитних ставки)	XXX		XXX		XXX	XXX		XXX	XXX		XXX	XXX	XXX	XXX	XXX	4214		4240	XXX	4792	0	4316	1.662.114	4382					
13.	Пренос с једног на други облик капитала - повећање позиције	4007		4032		4056	4080		4104	4129		4154	4185	4185	4185	4214		4241	4266	4793	0	4316	1.662.114	4383						
14.	Пренос с једног на други облик капитала - смањење позиције	4008		4033		4057	4081		4105	4130		4155	4186	4186	4186	4214		4242	4267	4794	0	4316	1.662.114	4384						

34.	Пренос с једног на други облик капитала - повећање позиције	4020	4044	4068	4092	4116	4142	4168	4202	4228	4254	4278	4308	0	XXX	0	4338
35.	Пренос с једног на други облик капитала - смањење позиције	4021	4045	4069	4093	4117	4143	4169	4203	4229	4255	4279	4309	0	XXX	0	4339
36.	Смањење капитала по основу расподеле дивиденде	XXX	XXX	XXX	XXX	XXX	XXX	4170	113.048	4204	113.048	XXX	XXX	0	XXX	0	113.048 XXX XXX
37.	Смањење капитала по основу обавеза према запосленима	XXX	XXX	XXX	XXX	XXX	XXX	4171	4205	0	XXX	XXX	XXX	0	XXX	0	XXX XXX
38.	Остала повећања позиције	4022	4046	4070	4094	4118	4144	4172	4206	4230	4256	4280	6.965 4310	6.965	XXX	6.965	4340
39.	Остала смањења позиције	4023	4047	4071	4095	4119	4145	4173	4207	4231	4257	4281	8.777 4311	8.777	XXX	8.777	4341
40.	Укупна повећања по рачунима у текућој години (редни бр. 26 + 27 + 29 + 30 + 31 + 32 + 34 + 38)	4024	0 4048	0 4072	0 4096	0 4120	0 4146	15.076 4174	387.070 4208	402.096 4232	0 4258	0 4282	6.965 4312	6.965	XXX	394.131	4342
41.	Укупна смањења по рачунима у текућој години (редни бр. 28 + 33 + 35 + 36 + 37 + 39)	4025	0 4049	0 4073	0 4097	0 4121	0 4147	23.438 4175	113.048 4209	136.486 4233	0 4259	0 4283	8.777 4313	8.777	XXX	177.059	4343
42.	Крајње стање или стање на дан 30. јун текуће године (редни бр. 25 + 40 - 41)	4026	764.802 4050	3.444 4074	0 4098	57.996 4122	153.760 4148	18.516 4176	1.006.922 4210	2.005.440 4234	0 4260	0 4284	778 4314	778	4370	2.004.662	4344

Лице одговорно за састављање биланса
Љиљана Зечевић

Законски заснута
Марија Зечевић



AKCIONARSKO DRUSTVO ZA REOSIGURANJE			
 DUNAV RE			
BEOGRAD, Knez Mihajlova 6/2			
PRIMLJENO: 07-04-2021			
Org. jed.	Broj:	Prilog	Vrednost
IA	104	-	2021

ДУНАВ - РЕ А.Д.О., БЕОГРАД

Напомене уз финансијске извештаје
31. децембар 2020.године

Садржај

1. ОПШТИ ПОДАЦИ О ДРУШТВУ	1
2. ОСНОВЕ ЗА САСТАВЉАЊЕ И ПРЕЗЕНТАЦИЈУ ФИНАНСИЈСКИХ ИЗВЕШТАЈА И РАЧУНОВОДСТВЕНИ МЕТОД	2
3. ПРЕГЛЕД ЗНАЧАЈНИХ РАЧУНОВОДСТВЕНИХ ПОЛИТИКА	5
4. СТАЛНА ИМОВИНА	15
5. ОБРТНА ИМОВИНА	17
6. ГОТОВИНА И ГОТОВИНСКИ ЕКВИВАЛЕНТИ	20
7. АКТИВНА ВРЕМЕНСКА РАЗГРАНИЧЕЊА	20
8. КАПИТАЛ	20
9. РЕЗЕРВИСАЊА И ОБАВЕЗЕ	22
10. ПАСИВНА ВРЕМЕНСКА РАЗГРАНИЧЕЊА	23
11. СРЕДСТВА ТЕХНИЧКИХ РЕЗЕРВИ	29
12. АДЕКВАТНОСТ КАПИТАЛА	30
13. ПОСЛОВНИ (ФУНКЦИОНАЛНИ) ПРИХОДИ	30
14. ПОСЛОВНИ (ФУНКЦИОНАЛНИ) РАСХОДИ	31
15. ПРИХОДИ И РАСХОДИ ПО ОСНОВУ ИНВЕСТИЦИОНЕ АКТИВНОСТИ	31
16. ТРОШКОВИ СПРОВОЂЕЊА РЕОСИГУРАЊА	32
17. ФИНАНСИЈСКИ ПРИХОДИ	32
18. ФИНАНСИЈСКИ РАСХОДИ	33
19. ОСТАЛИ ПРИХОДИ И ОСТАЛИ РАСХОДИ	33
20. ПРИХОДИ ОД УСКЛАЂИВАЊА ВРЕДНОСТИ ПОТРАЖИВАЊА И ДРУГЕ ИМОВИНЕ КОЈА СЛУЖИ ЗА ОБАВЉАЊЕ ДЕЛАТНОСТИ	33
21. РАСХОДИ ПО ОСНОВУ ОБЕЗВРЕЂЕЊА ПОТРАЖИВАЊА И ДРУГЕ ИМОВИНЕ КОЈА СЛУЖИ ЗА ОБАВЉАЊЕ ДЕЛАТНОСТИ ИМОВИНЕ	33
22. ПОРЕЗ НА ДОБИТ	33
23. СУДСКИ СПОРОВИ	34
24. ТРАНСАКЦИЈЕ СА ПОВЕЗАНИМ ПРАВНИМ ЛИЦИМА	34
25. УСАГЛАШЕНОСТ ПОТРАЖИВАЊА	36
26. ЗАРАДА ПО АКЦИЈИ	37
27. ОСТАЛЕ ИНФОРМАЦИЈЕ	37
28. УПРАВЉАЊЕ РИЗИЦИМА	44
29. ДОГАЂАЈИ НАКОН ДАТУМА БИЛАНСА СТАЊА	52
30. ДЕВИЗНИ РИЗИЦИ	52

НАПОМЕНЕ УЗ ФИНАНСИЈСКЕ ИЗВЕШТАЈЕ
31. децембар 2020. године

1. ОПШТИ ПОДАЦИ О ДРУШТВУ

1.1. Оснивање и делатност

Акционарско друштво за реосигурање „Дунав Ре“ (у даљем тексту: „Друштво“) регистровано је у Агенцији за привредне регистре под бројем 43206 дана 22. јула 2005. године као акционарско друштво за послове реосигурања.

Друштво је основано 01. јула 1977. године под називом Заједница реосигурања „Дунав Ре“. Дана 1. октобра 1990. године извршена је трансформација у деоничко друштво.

На основу Решења Савезног министарства за финансије о издавању дозволе за рад бр. 4/1-11-004/97 од 15. маја 1997. године Друштво је за обављање послова из наведеног решења регистровано код Привредног суда у Београду под бројем IV-Фи-6153/97 од 20. јуна 1997. године, под матичним бројем 07046901, што је уписано код Републичког завода за статистику Републике Србије Обавештењем о разврставању према класификацији делатности – извод из регистра број: 052-89 од 29. јануара 1998. године.

Шифра делатности је 6520, Порески идентификациони број је 100001327, а матични број је 07046901.

Лице овлашћено за заступање је председник Извршног одбора Зорана Пејчић.

У току 2005. године извршено је усклађивање Статута Друштва са Законом о осигурању „Службени гласник РС“ бр. 70/04), тако да је дошло до промене у регистрацији назива Друштва у „Дунав Ре“ а.д.о.

Друштво је дана 13. маја 2016. године ускладило своје пословање, имовину, капитал, обавезе, органе, организацију и акте са одредбама Закона о осигурању („Службени гласник РС“, бр. 139/2014) и испунило услове за обављање послова реосигурања у складу са тим законом.

Седиште Друштва је у Београду, улица Кнез Михаилова 6.

Друштво се бави преузимањем у реосигурање, односно ретроцесију, ризика домаћих и иностраних осигуравајућих друштава (активни послови) и предајом у ретроцесију домаћим и иностраним осигуравајућим друштвима вишкова ризика преузетих у реосигурање (пасивни послови).

Друштво се бави реосигурањем ризика домаћих и иностраних осигуравајућих друштава, а такође пласира ризике преузете од домаћих и страних цедената код иностраних реосигуравача.

1.2. Структура капитала

На дан 31. децембра 2020. године, према евиденцији Централног регистра Хов структура капитала Друштва дата је у табели:

Опис	Број акција	Учешће у акцијском капиталу у %	Вредност акцијског капитала у 000 РСД	Учешће у основном капиталу у %
Домаћа правна лица	79.817	98,44	718.434	93,94
Страна правна лица	823	1,02	7.407	0,97
Домаћа физичка лица	443	0,54	3.906	0,51
Акцијски капитал укупно	81.083	100,00	729.747	95,42
Друштвени капитал	3.895	-	35.055	4,58
Основни капитал укупно	84.978	-	764.802	100,00

Већински акционар Друштва је Компанија „Дунав осигурање“ а.д.о., Београд са учешћем од 92,65% у акцијском, односно 88,41% у основном капиталу.

У укупном капиталу Компаније Дунав осигурање доминира друштвени капитал у износу 51,86%, а акције у власништву правних лица чине 47,04% укупног капитала (остатак је у власништву физичких лица 0,7% и кастоди рачуни 0,4%). Република Србија учествује са 45% у укупном капиталу односно са 94,09% у акцијском капиталу Компаније Дунав осигурање.

НАПОМЕНЕ УЗ ФИНАНСИЈСКЕ ИЗВЕШТАЈЕ
31. децембар 2020. године

На дан 31. децембра 2020. године у Друштву је било запослено 39 радника.

Квалификациона структура запослених на дан 31. децембра 2019. и 31. децембра 2020. године, приказана је у наредној табели:

Степен стручне спреме	Број запослених	
	31. децембар 2020.	31. децембар 2019.
Висока стручна спрема	22	22
Виша стручна спрема	7	7
Средња стручна спрема	10	10
Укупно	39	39
Просечан број запослених	39	39

2. ОСНОВЕ ЗА САСТАВЉАЊЕ И ПРЕЗЕНТАЦИЈУ ФИНАНСИЈСКИХ ИЗВЕШТАЈА И РАЧУНОВОДСТВЕНИ МЕТОД

2.1. Основе за састављање и презентацију финансијских извештаја

Друштва регистрована за обављање послова осигурања и реосигурања у Републици Србији су у обавези да вођење пословних књига, признавање и процењивање имовине и обавеза, прихода и расхода, састављање, приказивање, достављање и обелодањивање финансијских извештаја врше у складу са Законом о рачуноводству ("Сл. гласник РС", бр. 73/2019), Законом о осигурању (Службени гласник РС, 139/2014), Одлуком о Контном оквиру и садржини рачуна у Контном оквиру за друштва за осигурање (Службени гласник РС, бр. 135/2014 и 102/2015) и осталим релевантним подзаконским актима Народне банке Србије, као и осталом применљивом законском регулативом у Републици Србији.

Друштво, као велико правно лице, обавезно је да примењује превод Међународних стандарда финансијског извештавања ("МСФИ"), који у смислу наведеног закона, обухватају: Оквир за припремање и приказивање финансијских извештаја ("Оквир"), Међународне рачуноводствене стандарде ("МРС"), Међународне стандарде финансијског извештавања ("МСФИ") и са њима повезана тумачења, издата од Комитета за тумачење рачуноводствених стандарда ("IFRIC"), накнадне измене тих стандарда и са њима повезана тумачења, одобрени од Одбора за међународне рачуноводствене стандарде ("IASB"), чији је превод утврдило и објавило министарство надлежно за послове финансија („Министарство“).

Превод стандарда који утврђује и објављује Министарство чине основни текстови МРС, односно МСФИ, издати од Одбора за међународне рачуноводствене стандарде, као и тумачења издата од Комитета за тумачење рачуноводствених стандарда у облику у којем су издати, међутим не укључују основе за закључивање, илуструјуће примере, смернице, коментаре, супротна мишљења, разрађене примере и други допунски објашњавајући материјал који може да се усвоји у вези са стандардима, односно тумачењима, осим ако се изричито не наводи да је саставни део стандарда, односно тумачења.

На ове финансијске извештаје је примењен превод утврђен Решењем Министарства финансија и привреде број 401-00-4980/2019-16 од 21. новембра 2019. године. Преведени стандарди утврђени наведеним решењем примењују се од финансијских извештаја који се састављају на дан 31. децембра 2020. године.

Решењем Министарства финансија и привреде број 401-00-4351/2020-16 од 10. септембра 2020. године утврђен је превод Међународних стандарда финансијског извештавања (МСФИ) који ће почећети да се примењују од финансијских извештаја који се састављају на дан 31. децембра 2021. године, док се исти могу применити на добровољној основи и приликом састављања финансијских извештаја на дан 31. децембра 2020. године (уз обелодањивање одговарајућих информација у Напоменама уз финансијске извештаје). Друштво се није одлучило за добровољну примену наведеног превода МСФИ у овим финансијским извештајима за 2020. годину. Руководство предвиђа да ће сва горе наведена тумачења и стандарди бити примењени у финансијским извештајима Друштва за раздобља од када буду на снази, те да њихово усвајање неће имати значајан утицај на финансијске извештаје у раздобљу прве примене, изузев примене МСФИ 16 Лизинг.

НАПОМЕНЕ УЗ ФИНАНСИЈСКЕ ИЗВЕШТАЈЕ
31. децембар 2020. године

Друштво ће признавати средства са правом коришћења и обавезе по закупу које представљају будућа плаћања закупнине. Од признавања по овом стандарду биће изузети краткорочни закупа и закупа мале вредности како је Друштво предвидело да ће прописати својим интерним актима. Друштво ће признати нова средства и обавезе по основу закупа пословног простора за централу Друштва, опрему чија вредност превазилази износ прописан интерним актима и другу опрему који су Друштву неопходни ради вршења своје делатности, повећања ефикасности пословања и обезбеђивања бенефиција запосленима. Исказивање трошка закупнине у билансу успеха ће бити замењено је трошком амортизације за средства са правом коришћења и трошком камате за обавезе по закупу. Друштво ће применити МСФИ 16 на све уговоре који су ступили на снагу пре 1.1.2021. године и који су идентификовани као закупа у складу са МРС 17 и ИФРИЦ 4 помоћу модификованог ретроспективног приступа. Друштво је извршило прелиминарне обрачуне утицаја примене МСФИ 16 на финансијске извештаје. Стварни ефекти зависеће од будућих економских услова, промена у портфолију закупљених средстава, процене Друштва да ли ће искористити опције продужења уговора и мере у којој ће Друштво користити нека практична решења и право на изузеће од признавања у складу са стандардом. На дан 1.1.2021. године процењено је да ће минимална будућа плаћања по закупима уз претпоставку да неће доћи до активирања опције превременог раскида пре дисконтовања износити између РСД 42.000 и 48.000 хиљада, у истом опсегу за који се претпоставља да ће бити евидентиран и као додатна обавеза по закупу.

У погледу иницијалне имплементације МСФИ 16, следеће треба да буде узето у обзир:

- Приказано вредновање је прелиминарно јер нису финализовани сви захтеви прелазних одредби, тако да су могуће корекције;
- Нови стандард захтева да Друштво ревидира своје рачуноводствене процесе и интерне контроле, а те промене нису још у потпуности спроведене;
- Друштво није завршило тестирање и вредновање контрола над обрачунима. Последично, приказани прелиминарни ефекти, могу бити измењени када се имплементација оконча;
- Системи и односне контроле, успостављене у складу са новим захтевима, нису биле оперативне током целог извештајног периода; и
- Нове рачуноводствене политике, претпоставке, просуђивања и технике вредновања у употреби су предмет промена док Друштво не преда прве финансијске извештаје који укључују и датум иницијалне примене.

С обзиром на напред наведено и на то да поједина законска и подзаконска регулатива прописује рачуноводствене поступке који у појединим случајевима одступају од захтева МСФИ као и то да је Законом о рачуноводству динар утврђен као званична валута извештавања, рачуноводствени прописи Републике Србије могу одступати од захтева МСФИ што може имати утицај на приложене финансијске извештаје. Сходно томе, приложени финансијски извештаји се не могу сматрати финансијским извештајима састављеним у сагласности са МСФИ на начин како је то дефинисано одредбама МРС 1 „Презентација финансијских извештаја“.

Приликом састављања ових финансијских извештаја, Друштво није применило МСФИ и МРС који у својим одредбама дозвољавају ранију примену нити је применило стандарде чији превод није утврдило и објавило министарство надлежно за послове финансија.

У складу са захтевима МСФИ 4 Уговори о осигурању дозвољава осигуравачима који испуњавају специфичне критеријуме да примењују изузеће примене за прелазни период којим су ослобођени захтева стандарда МСФИ 9 до тренутка примене МСФИ 17 уговори о осигурању. С обзиром да испуњава захтеване специфичне критеријуме Друштво се одлучило за коришћење изузећа примене. У складу са наведеним МСФИ 9 ће бити примењен истовремено са применом МСФИ 17.

Финансијски извештаји су састављени у складу са начелом историјског трошка, осим ако је другачије наведено у рачуноводственим политикама које су дате у даљем тексту.

Друштво је у састављању ових финансијских извештаја примењивало рачуноводствене политике образложене у напомени 3.

У складу са Законом о рачуноводству финансијски извештаји Друштва су исказани у хиљадама динара. Динар представља званичну функционалну и извештајну валуту у Републици Србији.

Ови финансијски извештаји одобрени су од стране руководства Друштва.

НАПОМЕНЕ УЗ ФИНАНСИЈСКЕ ИЗВЕШТАЈЕ

31. децембар 2020. године

2.2. Упоредни подаци

Упоредне податке представљају финансијски извештаји Друштва на дан и за годину завршену на дан 31. децембра 2019. године. Друштво је због потребе боље презентације кориговало у одређеним сегментима упоредне податке.

2.3. Начело сталности пословања

Финансијски извештаји су састављени у складу са концептом наставка пословања, који подразумева да ће Друштво наставити да послује у неограниченом периоду у предвидљивој будућности.

2.4. Правила процењивања и значајне рачуноводствене процене

Презентација финансијских извештаја захтева од руководства Друштва коришћење најбољих могућих процена и разумних претпоставки, које имају ефекта на презентоване вредности средстава и обавеза као и обелодањивање потенцијалних потраживања и обавеза на дан састављања финансијских извештаја, као и прихода и расхода у току извештајног периода. Ове процене и претпоставке су засноване на историјским и осталим информацијама расположивим на дан састављања финансијских извештаја. Стварни износи се могу разликовати од процењених. Процене и претпоставке се стално преиспитују. Измене књиговодствених процена признају се у периоду измене уколико се односе само на тај период, или у периоду измене и будућим периодима уколико измена утиче на текући и будуће периоде. У наставку су приказане кључне претпоставке везане за будућност и остали извори процењивања, неизвесности на датум биланса стања које представљају значајан ризик, за материјалне корекције износа позиција биланса стања у финансијској години.

а) Исправка вредности потражиња

Друштво врши обрачун исправке вредности потраживања, на основу процењених губитака услед немогућности купаца (комитената) да испуне неопходне обавезе. Процена је заснована на старосној анализи потраживања, историјским отписима, кредитним способностима комитената и променама у условима продаје, приликом утврђивања адекватности исправке вредности сумњивих и спорних потраживања. Ово укључује и претпоставке о будућем понашању купаца и резултујућим будућим наплатама. Друштво процењује вредност и наплативост потраживања по уговорима о реосигурању и другим основама у складу са Упутством за процењивање потраживања. Руководство сматра да формирана исправка вредности потраживања адекватно одражава вредност и наплативост потраживања.

б) Резервисане штете

Резервисања за штете се односе на резервисања за настале пријављене и резервисања за настале а непријављене штете.

Свака пријављена штета се процењује појединачно од стране Друштва, случај по случај, узимајући у обзир околности везане за штету, доступне информације и историјско искуство о величини сличних штета. Процена резерве штете за сваки случај појединачно се редовно контролише и ажурира када су расположиве нове информације. Резервисања за штете се базирају на информацијама које су тренутно доступне. Међутим, крајње обавезе по штетама могу варирати као резултат накнадних промена расположивих чињеница.

Друштво је према "Правилнику о образовању резервисаних штета" обрачунало резервисане настале непријављене штете. Наведени Правилник усаглашен је са Одлуком о техничким резервама Народне банке Србије („Службени гласник РС", бр. 42/2015 и 36/2017).

Резервација за настале непријављене штете је формирана применом паушалне методе у свим врстама осигурања (паушална метода дефинисана Одлуком о техничким резервама донетом од стране Народне банке Србије и резерве за настале непријављене штете обрачунавају се на основу података о решеним и резервисаним насталим пријављеним, а нерешеним штетама), осим код осигурања аутоодговорности, где су приликом обрачуна примењене Chain Ladder метода на основу троуглова пријављених штета, Chain Ladder метода на основу троуглова ликвидираних штета и Метода очекиване квоте штета, а усвојени метод за 2020. годину је Chain Ladder метода на основу троуглова ликвидираних штета. Резервисања за настале непријављене штете по својој природи носе велики ниво неизвесности и за потребе процене резервисања неопходно је применити расуђивање актуара али и руководства Друштва. Основне претпоставке коришћене приликом обрачуна резервација за настале непријављене штете се односе на развој штета.

НАПОМЕНЕ УЗ ФИНАНСИЈСКЕ ИЗВЕШТАЈЕ
31. децембар 2020. године

в) **Фер вредност финансијских инструмената**

Фер вредност финансијских инструмената за које не постоји активно тржиште је одређена применом одговарајућих метода процене. Друштво примењује професионални суд приликом избора одговарајућих метода и претпоставки. Код финансијских инструмената који имају мањи обим трговине и чије тржишне цене су самим тим мање транспарентне, утврђивање фер вредности је субјективније, односно захтева већи степен коришћења процене у зависности од ликвидности инструмента, концентрације ризика, несигурности на тржишту, претпоставки везаних за цену и осталих фактора који утичу на конкретан финансијски инструмент.

3. ПРЕГЛЕД ЗНАЧАЈНИХ РАЧУНОВОДСТВЕНИХ ПОЛИТИКА

3.1. Некретнине, постројења и опрема

Друштво на дан 31. децембар 2020. године као ни у упоредном периоду нема некретнине и постројења.

Опрема се исказује по набавној вредности умањеној за акумулирану исправку вредности и акумулиране евентуалне губитке због умањења вредности.

Накнадни трошкови се укључују у набавну вредност средства или се признају као посебно средство, у зависности од тога шта је применљиво, само када постоји вероватноћа да ће Друштво у будућности имати економску корист од тог средства и ако се његова вредност може поуздано утврдити. Сви други трошкови текућег одржавања терете биланс успеха периода у коме су настали.

Друштво врши амортизацију сталних средства применом прописаних стопа, које у процењеном веку трајања ових средстава обезбеђују накнађивање њихове набавне вредности.

3.2. Амортизација

Обрачун амортизације опреме врши се применом пропорционалног метода отписивања са циљем да се средства отпишу током њиховог корисног века трајања. Обрачун амортизације почиње од наредног месеца у односу на месец у којем су некретнине, постројења и опрема расположиви за употребу. У току 2020. године није било промена у стопама амортизације у односу на претходну године. У наставку су примењене стопе:

Опис	Процењени век трајања у годинама	Амортизациона стопа
1. НЕМАТЕРИЈАЛНА УЛАГАЊА		
1.1. Улагања у развој	5,00	20,00%
1.2. Лиценце	5,00	20,00%
1.3. Софтвер	5,00	20,00%
2. ОПРЕМА		
2.1. Путнички аутомобили	6,45	15,50%
2.2. Мобилни телефони	3,00	33,33%
2.3. Телефонске централе и припадајући уређаји	14,29	7,00%
2.4. Телефонске гарнитуре и припадајући уређаји	10,00	10,00%
2.5. Клима уређаји и остала опрема за вентилацију	6,06	16,50%
2.6. Опрема за одржавање просторија	5,00	20,00%
2.7. Ћилими, теписи, слике и остале ствари за украшавање канцеларијских просторија	8,00	12,50%
2.8. Канцеларијски намештај	10,00	10,00%
2.9. Електронски рачунари, штампачи, копијер апарати и остала опрема за обраду података	5,00	20,00%
2.10. Остала (непоменута) опрема	9,09	11,00%
2.11. Ватрогасна опрема – справе, апарати, прибор и остала опрема за противпожарну заштиту	8,00	12,50%

НАПОМЕНЕ УЗ ФИНАНСИЈСКЕ ИЗВЕШТАЈЕ
31. децембар 2020. године

3.3. Умањење вредности нефинансијске имовине

На сваки датум биланса стања Друштво преиспитује књиговодствене износе своје материјалне имовине да би утврдило постоје ли наговештаји да је дошло до губитака услед умањења вредности наведене имовине. Ако постоје такве назнаке, процењује се надокнадиви износ средства да би се могао утврдити евентуални губитак настао умањењем. Ако није могуће проценити надокнадиви износ појединог средства, Друштво процењује надокнадиви износ јединице која генерише новац, а којој то средство припада. Надокнадива вредност је нето продајна цена или вредност у употреби, зависно од тога која је виша. За потребе процене вредности у употреби, процењени будући новчани токови дисконтују се до садашње вредности применом дисконтне стопе пре опорезивања која одражава садашњу тржишну процену временске вредности новца и ризике специфичне за то средство. Ако је процењен надокнадиви износ средства (или јединице која генерише новац) мањи од књиговодственог износа, онда се књиговодствени износ тога средства (или јединице која генерише новац) умањује до надокнадивог износа. Губици од умањења вредности признају се одмах као расход, осим ако средство није земљиште или зграда која се не користи као инвестициона некретнина која је исказана по ревалоризованом износу, у којем случају се губитак од умањења исказује као смањење вредности настало ревалоризацијом средства.

Код накнадног поништења губитка од умањења вредности, књиговодствени износ средства (јединице која генерише новац) повећава се до ревидираног процењеног надокнадивог износа тога средства, при чему већа књиговодствена вредност не премашује књиговодствену вредност која би била утврђена да у претходним годинама није било признатих губитака на том средству (јединици која генерише новац) услед умањења вредности.

Поништење губитка од умањења вредности одмах се признаје као приход, осим ако се предметно средство не исказује по процењеној вредности, у којем случају се поништење губитка од умањења вредности исказује као повећање услед ревалоризације.

На дан 31. децембра 2020. године и 31. децембра 2019. године, на основу процене руководства Друштва, не постоје индиције да је вредност опреме и нематеријалних улагања обезвређена.

3.4. Финансијски инструменти

Друштво класификује своја финансијска средства у следеће категорије: финансијска средства која се исказују по фер вредности кроз биланс успеха, потраживања, финансијска средства расположива за продају и инвестиције које се држе до доспећа. Класификација зависи од сврхе за коју су финансијска средства прибављена. Руководство врши класификацију својих финансијских средстава у моменту иницијалног признавања. Имајући у виду званичне прописане обрасце биланса стања, Друштво је сва своја финансијска средства, приказало у билансу стања у оквиру позиција дугорочни финансијски пласмани, потраживања, финансијски пласмани и готовински еквиваленти и готовина.

Редовна куповина и продаја финансијских средстава се признаје на датум трговања - датум када се Друштво обавезало да ће купити или продати финансијско средство. Финансијска средства се иницијално признају по фер вредности увећаној за трансакционе трошкове за сва финансијска средства која се не исказују по фер вредности чији се ефекти промена у фер вредности исказују у билансу успеха. Зајмови и потраживања и инвестиције која се држе до доспећа се исказују по амортизованој вредности коришћењем методе ефективне каматне стопе.

а) Финансијска средства расположива за продају

Финансијска средства расположива за продају су недериватна финансијска средства која су назначена као расположива за продају и нису класификована као потраживања, инвестиције које се држе до доспећа или финансијска средства која се исказују по фер вредности кроз биланс успеха. Финансијска средства расположива за продају су пласмани за које постоји намера држања у неодређеном временском периоду, који могу бити продати због потребе за ликвидношћу или услед промене каматних стопа, девизних курсева или тржишних цена.

Почетно мерење финансијских средстава која су расположива за продају врше се по фер вредности увећаној за трансакционе трошкове који се директно могу приписати њиховој куповини односно стицању. Накнадно мерење финансијских средстава која су расположива за продају се врши по фер вредности. Фер вредност се одређује на активном тржишту (берзи) и представља понуђену цену берзе на дан вредновања финансијског средства или у случају одсуства активног тржишта, на основу најбоље процене Друштва о износу фер вредности наведених улагања коришћењем метода дисконтовања новчаних токова.

НАПОМЕНЕ УЗ ФИНАНСИЈСКЕ ИЗВЕШТАЈЕ
31. децембар 2020. године

Добици и губици од усклађивања вредности признају се у корист, односно на терет ревалоризационих резерви у оквиру капитала све до отуђења тих финансијских средстава када се ревалоризационе резерве преносе у биланс успеха. Промена амортизоване вредности ових финансијских средстава се признаје као приход од камата у билансу успеха. Смањење вредности услед постојања објективног доказа умањења вредности, признаје се као добитак или губитак периода.

б) Финансијска средства која се држе до доспећа

Улагања у хартије од вредности које се држе до доспећа вреднују се по амортизованој вредности, коришћењем метода ефективне каматне стопе. Амортизована вредност је набавна вредност умањена за отплате главнице, коригована за сваку разлику између набавне вредности и износа доспећа и умањена за отплате главнице и за било који отпис услед обезвређивања или ненаплативости. Ефективна каматна стопа је стопа по којој се дисконтује очекивани ток будућих готовинских плаћања до доспећа.

Приходи настали у периоду држања хартија од вредности у портфолију Друштва се приказују као приходи од камата. Све куповине и продаје хартија од вредности се рачуноводствено евидентирају у моменту трансакције.

в) Финансијска средства намењена трговању

Финансијска средства намењена трговању представљају део портфолија финансијских средстава којима Друштво управља и за који постоји доказ да су:

- стечена са циљем продаје и/или поновне куповине у блиској будућности,
- финансијска средства за краткорочно остваривање добити, или
- деривати финансијских средстава и деривати финансијских обавеза (осим ако представљају део ефективног хеџинг инструмента).

Финансијска средства намењена трговању се иницијално вреднују по фер вредности. Фер вредности код овог типа финансијских средстава не укључује трансакционе трошкове који се могу директно приписати куповини/стицању/издавању финансијског средства. Ови трошкови се у целости евидентирају на терет биланса успеха у тренутку куповине/стицања/издавања. Фер вредност финансијског инструмента приликом иницијалног признавања је уобичајена трансакциона цена.

Накнадно мерење финансијских средстава намењених трговању се врши по фер вредности. Фер вредност се одређује на активном тржишту (берзи) и представља понуђену цену берзе на дан вредновања финансијског средства. Промене фер вредности финансијских средстава намењених трговању обухватају се у корист/на терет биланса успеха периода у коме су настале.

г) Потраживања и пласмани

Почетно мерење потраживања и пласмана и врши се по набавној вредности увећаној за трансакционе трошкове који се директно могу приписати њиховом издавању). Накнадно вредновање потраживања и пласмана врши се по амортизованој набавној вредности применом ефективне каматне стопе. Ефективна каматна стопа је каматна стопа која дисконтује процењене будуће новчане токове (приливе и одливе) на иницијалну књиговодствену вредност кредита или пласмана (садашњу вредност), за очекивани век трајања кредита или пласмана. Добици и губици услед амортизације се признају у нето износу у корист и/или на терет биланса успеха. Приходи по основу камата и накнада обрачунавају се применом ефективне каматне стопе на амортизовану вредност.

Краткорочна потраживања мере се по вредностима из оригиналне фактуре. Ако се вредност у фактури исказује у страниој валути, врши се прерачунавање по курсу важећем на дан трансакције. Промене девизног курса од датума трансакције до датума наплате потраживања исказују се као курсне разлике у корист прихода или на терет расхода. Потраживања исказана у страниој валути на дан биланса прерачунавају се према важећем курсу, а курсне разлике признају се као приход или расход периода.

Исправка вредности потраживања

Уколико постоји вероватноћа да Друштво неће бити у стању да наплати све доспеле износе према уговореним условима, руководство процењује износ исправке вредности којом се потраживања свде на реалну вредност. Друштво процењује вредност и наплативост потраживања, односно одговарајућу појединачну вредност тих потраживања на основу појединачне процене дужника.

НАПОМЕНЕ УЗ ФИНАНСИЈСКЕ ИЗВЕШТАЈЕ
31. децембар 2020. године

Друштво ће вршити појединачну исправку вредности потраживања у висини целокупног потраживања по појединачној факури за: потраживања која нису наплаћена у року од 90 дана од дана доспелости и потраживања са сумњивим или спорним правним основом.

Појединачна исправка вредности ће се вршити када постоји објективан доказ да је дошло до умањења вредности, односно могуће ненаплативости потраживања.

За потраживања која су настала из основне делатности, а која нису обухваћена појединачном исправком, Друштво ће вршити процену вредности у даљем тексту (општа исправка) на нивоу укупних потраживања једног пословног партнера у даљем тексту (дужник) према следећим критеријумима:

- историје сарадње са дужником;
- доцње у измиревању доспелих обавеза;
- финансијске способности дужника; и
- значаја сарадње са дужником за будуће пословање Друштва.

Под историјом сарадње са дужником подразумева се однос наплаћених и фактурисаних доспелих потраживања у последње 3 године које претходе години обрачуна исправке.

Ова потраживања се класификују у следеће категорије:

I. Категорија

- потраживања од дужника који има добру историју у измиревању обавеза;
- потраживања од дужника са којим је сарадња значајна за будуће пословање друштва;
- потраживања од дужника чија је финансијска способност задовољавајућа; и
- потраживања од дужника који своје материјално значајне обавезе измирује са доцњом највише до 180 дана.

II. Категорија

- потраживања од дужника чија финансијска способност није задовољавајућа, али се не очекује њено погоршање, осим потраживања од несолвентног и неликвидног дужника; и
- потраживања од дужника који своје материјално значајне обавезе измирује са доцњом до 360 дана.

III. Категорија

- потраживања од дужника чија финансијска способност није задовољавајућа, и
- потраживања од дужника који своје материјално значајне обавезе измирује са кашњењем од преко 360 дана.

Код одређивања материјално значајних обавеза посматра се природа обавеза, њихова висина и број докумената по којима су обавезе настале.

Општа исправка се врши према следећим правилима за:

- I. Категорију од 0 до 30%;
- II. Категорију од 31% до 70%;
- III. Категорију од 71 до 100%;

Сва ненаплаћена потраживања од једног дужника се класификују у одређену категорију на основу преовлађујућег критеријума.

д) **Готовина и готовински еквиваленти**

Под готовином и готовинским еквивалентима се подразумевају новчана средства у динарима и страној валути, средства на динарским и девизним рачунима код пословних банака.

Готовина и готовински еквиваленти у домаћој валути изражавају се у номиналној вредности у динарима.

Готовина и готовински еквиваленти у страној валути се процењују применом средњег курса Народне банке Србије за односну валуту на дан биланса.

НАПОМЕНЕ УЗ ФИНАНСИЈСКЕ ИЗВЕШТАЈЕ
31. децембар 2020. године

Процењивање позиција готовине врши се:

- готовина у домаћој валути се процењује по номиналној вредности,
- готовина у страниј валути се процењује применом средњег курса Народне банке за односну валуту на дан биланса,
- средства на девизним рачунима код пословних банака процењују се по номиналној вредности применом средњег курса Народне банке за односну валуту на дан биланса.

Сва накнадна вредновања позиција готовине и готовинских еквивалената на дан биланса признају се као приходи или расходи у билансу успеха.

ђ) Финансијске обавезе

Под финансијским обавезама сматрају се дугорочне обавезе (обавезе према повезаним правним лицима и правним лицима са узајамним учешћем, дугорочни кредити, обавезе по дугорочним хартијама од вредности и остале дугорочне обавезе), краткорочне обавезе из пословања (добављачи и остале обавезе из пословања) и остале краткорочне обавезе.

Краткорочним обавезама сматрају се обавезе које доспевају у року од годину дана од дана чинидбе, односно од дана годишњег биланса.

Финансијска обавеза је свака обавеза која представља уговорну обавезу:

- а) предаја готовине или другог финансијског средства другом лицу или
- б) размена финансијских инструмената са другим правним лицима.

Приликом почетног признавања обавеза Друштво мери финансијску обавезу по њеној набавној вредности која представља поштenu вредност надокнаде која је примљена за њу. Трансакциони трошкови представљају расходе периода у коме су плаћени.

Након почетног признавања Друштво мери све финансијске обавезе по амортизованој вредности, осим обавеза које држи ради трговања и деривата који представљају обавезе које мери по поштеној вредности. Друштво на дан 31. децембар 2020. године и за упоредни период нема обавеза које држи ради трговања и деривата који представљају обавезе које мери по фер вредности

Престанак признавања

Финансијска средства и обавезе се евидентирају у билансу стања Друштва, од момента када је Друштво уговорним одредбама везано за тај инструмент. Финансијска средства престају да се признају када Друштво изгуби контролу над уговорним правима над тим инструментима, што се дешава када су права коришћења инструмената реализована, истекла, напуштена или уступљена.

Финансијска обавеза престаје да се признаје када Друштво испуни обавезу или када је обавеза плаћања предвиђена уговором укинута или истекла.

3.5. Техничке резерве

Имајући у виду званичне прописане обрасце биланса стања, Друштво је све своје техничке резерве, приказало у билансу стања у оквиру позиција дугорочна резервисања и пасивна временска разграничења.

Друштво је формирало техничке резерве у складу са Законом о осигурању, Одлуком Народне банке Србије о техничким резервама и следећим правилницима:

- Правилник о формирању и начину обрачуна математичке резерве;
- Правилник о образовању резерви за преносне ремије;
- Правилник о образовању резерви за неистекле ризике;
- Правилник о образовању резерви за бонусе и опусте;
- Правилник о образовању резервисаних штета; и
- Правилник о образовању резерви за изравнање ризика.

Техничке резерве се формирају по врстама осигурања, а њихово повећање се врши у корист расхода, а смањење, односно укидање врши се у корист прихода периода.

НАПОМЕНЕ УЗ ФИНАНСИЈСКЕ ИЗВЕШТАЈЕ
31. децембар 2020. године

Математичка резерва

Математичка резерва Друштва се утврђује на основу Правилника о образовању математичке резерве донетог на основу Одлуке Народне банке Србије о техничким резервама. Обрачун математичке резерве врши цедент по важећим техничким основама које је одобрила Народна банка Србије. У складу са праксом реосигуравача обрачунату математичку резерву са потписом овлашћеног актуара цедент доставља реосигуравачу Пасивна математичка резерва цедента представља активну математичку резерву Друштва. У складу са законском регулативом преносна премија чини саставни део математичке резерве.

Математичка резерва осигурања закључених у инострану валуту обрачунава се посебно за сваку валуту и исказује у тој валути и у динарима, према званичном средњем курсу динара на дан обрачуна ове резерве.

Преносна премија

Резерве за преносне премије се утврђују на основу Правилника о образовању резерви за преносне премије донетог на основу Одлуке Народне банке Србије о техничким резервама.

Обрачун резерви за преносне премије врши се преваходно методом *pro rata temporis*. Овом методом се утврђују резерве у случајевима равномерне расподеле ризика током времена, што је и карактеристика постојећег портфеља Друштва. Код уговора о реосигурању код којих се висина покрића мења у току трајања реосигурања, метод *pro rata temporis* примењује се у складу с променом висине покрића у току трајања осигурања. Обрачун преносне премије врши се и случајевима када се висина осигуравајућег покрића линеарно мења у току трајања покрића, применом посебног обрасца. За специфичне случајеве мењања висине покрића током периода осигурања омогућене су и примене других актуарски признатих метода.

Основицу за обрачун ових резерви представља укупна премија реосигурања утврђена уговором о реосигурању.

Преносна премија представља део премије који се односи на наредни обрачунски период. У складу са актима пословне политике, обрачун преносне премије врши се последњег дана текућег обрачунског периода и на дан преноса портфеља.

Резерве за неистекле ризике

Резерве за неистекле ризике се утврђују на основу Правилника о образовању резерви за неистекле ризике донетог на основу Одлуке Народне банке Србије о техничким резервама („Службени гласник РС“, бр. 42/2015 и 36/2017).

Обрачун резерви за неистекле ризике врши се методом којом се проверава довољност преносне премије за очекиване расходе Друштва у наредном периоду на име очекиваних трошкова и очекиваних износа штета, а по уговорима из текућег периода.

Резерве за неистекле ризике се образују само у случају када се обрачуном утврди да је очекивани износ штета и трошкова у наредном периоду по уговорима из текућег периода виши од износа резерви за преносне премије.

Очекивани износи трошкова се утврђују као збир очекиваних трошкова управе и очекиваних осталих трошкова спровођења. Очекивани трошкови управе и остали трошкови спровођења се процењују на основу учешћа остварених трошкова у меродавној премији у текућем обрачунском периоду и применом истог на преносну премију.

Очекивани износи штета обрачунавају се коришћењем начела актуарске струке и правила струке осигурања, применом релевантних актуарских и статистичких метода. Користи се трогодишњи остварени просек рација штета по врстама осигурања на крају сваке пословне године, као меродавни показатељ очекиваног рација у будућем периоду.

Резервисане штете

Резерве за настале пријављене, а нерешене штете утврђују се на основу процене и добијених пријава од стране цедента.

Резерве за настале пријављене, а нерешене штете утврђују се на основу података о резервисаним штетама добијених од стране цедента као и узимањем у обзир свих познатих и релевантних података о свакој појединачној штети, процене и добијених пријава од стране цедента.

НАПОМЕНЕ УЗ ФИНАНСИЈСКЕ ИЗВЕШТАЈЕ
31. децембар 2020. године

Резервација за настале непријављене штете је формирана применом паушалне методе у свим врстама осигурања (паушална метода дефинисана Одлуком о техничким резервама донетом од стране Народне банке Србије и резерве за настале непријављене штете обрачунавају се на основу података о решеним и резервисаним насталим пријављеним, а нерешеним штетама), осим код осигурања аутоодговорности, где су приликом обрачуна примењене Chain Ladder метода на основу троуглова пријављених штета, Chain Ladder метода на основу троуглова ликвидираних штета и Метода очекиване квоте штета, а усвојени метод за 2020. годину је Chain Ladder метода на основу троуглова ликвидираних штета. Chain Ladder метода узима у обзир решене и пријављене штете настале по годинама, с тим да се за почетну 2009. годину узимају решене штете настале у 2009. години и ранијим годинама.

Друштво у свим уговорима о реосигурању домаће аутоодговорности има уговорену Sunset Clause – по којој је рок за пријаву штете од стране цедента 5 година, а након чега реосигуравач више нема обавезу по штетама.

Резерве (резервисања) за изравнање ризика

Правилником о обрачуну резерви за изравнање ризика регулише се поступак и начин резервације за изравнање ризика које се утврђују за реосигурање кредита. Резервација се формира, односно повећава само у случају остварења позитивног нето резултата у овој врсти осигурања.

3.6. Бенефиције за запослене

Краткорочне бенефиције за запослене

Краткорочне бенефиције за запослене мере се на недисконтној основи и признају као расход када је доступна одговарајућа услуга. Компанија признаје обавезу и трошак за износ за који се очекује да ће бити исплаћен као бонус или као део добити ако Друштво има тренутну законску или изведену обавезу да изврши таква плаћања као резултат прошлих услуга запосленима и ако одговорност се може проценити веродостојно.

Дефинисани планови доприноса

У складу са прописима који се примењују у Републици Србији, Друштво је у обавези да плаћа доприносе државним фондовима којима се обезбеђује социјална сигурност запослених. Ове обавезе укључују доприносе за запослене на терет послодавца, у износима обрачунатим по стопама прописаним релевантним законским прописима. Друштво је, такође, обавезно да од бруто плата запослених обустави доприносе и да их, у име запослених, уплати тим фондовима. Доприноси на терет послодавца и доприноси на терет запосленог се књиже на терет расхода периода на који се односе.

Дефинисани планови бенефиција

У складу са колективним уговором, Друштво је у обавези да исплати отпремнине при одласку у пензију у висини две просечне зараде у Републици Србији према последњем објављеном податку републичког органа надлежног за послове статистике, или три месечне зараде коју је запослени остварио за месец који претходи месецу у ком се исплаћује отпремнина, односно у висини три просечне зараде исплаћене у Друштву за месец који претходи месецу у ком се исплаћује отпремнина, ако је то за запосленог повољније.

Поред тога, Друштво је у обавези да исплати и јубиларне награде за 10, 20 и 30 година непрекидног рада у Друштву. Јубиларна награда се утврђује на основу износа просечне месечне зараде Друштва, остварене у месецу који претходи месецу исплате, и то у распону од једне до три зараде, зависно од трајања непрекидног рада код послодавца.

Друштво је обрачунало и исказало дугорочне обавезе по основу отпремнина и јубиларних награда применом сопственог актуарског обрачуна, у складу са захтевима рачуноводствених стандарда применљивих у Србији. Отпремнине по основу споразумног раскида радног односа евидентирани су на терет биланса успеха текуће године.

Дефинисани планови бенефиција се обрачунавају годишње од стране овлашћеног актуара, коришћењем метода пројектованих јединица кредитирања. Садашња вредност дефинисаних планова бенефиција је одређена дисконтовањем очекиваних будућих исплата.

Актуарски добици или губици проистекли из искуствених корекција и промена у актуарским очекивањима дугорочних обавеза по основу отпремнина признају се у корист или на терет осталог резултата у периоду када настану.

НАПОМЕНЕ УЗ ФИНАНСИЈСКЕ ИЗВЕШТАЈЕ
31. децембар 2020. године

Трошкови стечених права запослених се признају директно до нивоа до кога су накнаде већ искоришћене, или се амортизују по пропорционалној основи током просечног периода у коме ће се накнаде искористити. Дугорочне обавезе по основу утврђених планова бенефиција у билансу стања представљају садашњу вредност очекиваних будућих исплата запосленима и коригованих за трошкове стечених права.

Трошкови и обавезе везане за остале дугорочне бенефиције се утврђују као за утврђене планове бенефиција, осим што се трошкови стечених права признају у периоду када настану.

3.7. Порези и доприноси

а) Порески расход периода

Текући порез на добитак представља износ који се обрачунава применом прописане пореске стопе од 15% (2019: 15%) на основицу утврђену пореским билансом, коју представља износ добитка пре опорезивања по одбитку ефеката усклађивања прихода и расхода, у складу са пореским прописима Републике Србије, уз умањење за прописане пореске кредите.

Закон о порезу на добитак Републике Србије не предвиђа да се порески губици из текућег периода могу користити као основа за повраћај пореза плаћеног у претходним периодима. Међутим, губици из текућег периода исказани у пореском билансу могу се користити за умањење пореске основице будућих обрачунских периода, али не дуже од пет година. Порески губици настали пре 1. јануара 2010. године могу се преносити на рачун будућих добитака у периоду не дужем од десет година.

б) Одложени порез на добитак

Одложени порез на добитак се обрачунава коришћењем методе утврђивања обавеза према билансу стања, за привремене разлике произашле из разлике између пореске основице потраживања и обавеза и њихове књиговодствене вредности. Одложене пореске обавезе се признају за све опорезиве привремене разлике. Одложена пореска средства се признају за све одбитне привремене разлике и пореске губитке и кредите, који се могу преносити у наредне фискалне периоде, до степена до којег ће вероватно постојати опорезиви добитак од којег се одложена пореска средства могу искористити. Одложена пореска средства и обавезе се обрачунавају по пореској стопи чија се примена очекује у периоду када ће се средство реализовати, односно обавеза измирити.

в) Порези и доприноси који не зависе од резултата

Порези и доприноси који не зависе од резултата укључују порез на имовину, доприносе на терет послодавца по основу примања запослених, као и друге порезе и доприносе у складу са републичким и општинским прописима.

г) Трансферне цене

Порески биланс за 2020. годину није предат до дана финансијских извештаја Друштва с обзиром да је рок за предају 30.06.2021. Друштво је обрачунало пореске ефекте на бази Закона о порезу на добит правних лица. Друштво није завршило студију трансферних цена, али руководство сматра да по овом основу неће имати материјално значајне ефекте на 2020. годину јер до сада Друштво није имало, или је имало минималне корекције по основу трансакција са повезаним лицима, које нису утицале на износ опорезиве добити, а у 2020. години није било значајнијих измена у врстама услуга у односу на претходну годину.

3.8. Приходи

Приходи обухватају приходе од редовних активности Друштва и добитке. Приходи обухватају пословне приходе (приходе од премије реосигурања, приходе по основу учешћа у накнади штета, приходе од регресираних штета, приходе по основу провизије из послова реосигурања, приходе од инвестирања средстава реосигурања, финансијске приходе осим финансијских прихода по основу инвестиционе активности, приходе од усклађивања вредности потраживања и друге имовине која служи за обављање делатности и остале приходе).

На рачунима прихода обухватају се и приходи од укидања и смањења резервисања, приходи од усклађивања вредности остале имовине и други приходи.

НАПОМЕНЕ УЗ ФИНАНСИЈСКЕ ИЗВЕШТАЈЕ
31. децембар 2020. године

Приходи од премија

Приходе од премије реосигурања представљају износи фактурисане премије умањени за износ премије који припада наредном обрачунском периоду (преносна премија). Премија се састоји од функционалне односно техничке премије и режијског додатка. Режијски додаток користи се за покриће трошкова спровођења реосигурања.

Приходи су исказани по фактурисаној вредности за период на који се односе.

Приходи од инвестирања

Приходе од инвестирања средстава реосигурања чини део финансијских и део осталих прихода. Финансијске приходе који улазе у приходе од инвестирања средстава реосигурања чине: приходи од камата по основу депозита и дужничких хартија од вредности, позитивне курсне разлике из депозита, текућих рачуна и приходи по основу остварене дивиденде. Део осталих прихода који чине приходе од инвестирања су приходи настали од усклађивања вредности финансијских пласмана, дугорочних и краткорочних.

Финансијски приходи

Финансијске приходе осим финансијских прихода по основу инвестиционе активности чине: позитивне курсне разлике (реализоване и обрачунске) настале по основу потраживања и обавеза, позитивне курсне разлике из исправке потраживања и приходи настали по основу валутне клаузуле.

Политике везане за мерење и признавање прихода од инвестирања и финансијских прихода и расхода су дате у оквиру релевантних позиција биланса стања.

Приходи од камата дивиденди остварују се по основу улагања, односно давања сопствене имовине на употребу другим правним лицима. Ови приходи признају се:

- Приходи од камата признају се коришћењем метода ефективне каматне стопе; и
- Приходи од дивиденди признају се у моменту када се утврде права акционара/деоничара да приме исплату.

Приходи од усклађивања вредности потраживања и друге имовине

Приходе од усклађивања вредности потраживања и друге имовине која служи за обављање делатности чине приходи од потраживања која су у претходном обрачунском периоду индиректно отписана на терет расхода периода, а у наредној години су наплаћена и остали приходи од усклађивања вредности имовине.

Добици

Добици представљају повећање економских користи и као такви по природи нису различити од прихода. Добици представљају друге ставке које задовољавају дефиницију прихода, али не морају да проистекну из редовних активности.

Добици укључују добитке проистекле из продаје дугорочних средстава, као и нереализоване добитке. Добици се приказују на нето основи, након умањења за одговарајуће расходе.

Сви реализовани и нереализовани добитци по основу промене тржишне вредности финансијских средстава намењених трговању се признају у корист или на терет биланса успеха.

Сви реализовани и нереализовани добитци по основу промене тржишне вредности финансијских средстава расположивих за продају се признају у корист или на терет капитала и исказују се у Извештају о осталом резултату.

3.9. Расходи

Расходи обухватају трошкове који проистичу из уобичајених активности Друштва и губитке. На рачунима расхода обухватају се пословни расходи и основне делатности, расходи од инвестирања средстава реосигурања, финансијски расходи осим финансијских расхода по основу инвестиционе активности, расходи од усклађивања вредности потраживања и друге имовине која служи за обављање делатности и остали расходи.

НАПОМЕНЕ УЗ ФИНАНСИЈСКЕ ИЗВЕШТАЈЕ
31. децембар 2020. године

Расходи накнаде штета

Расходи накнаде штета и уговорених износа осигурања представљају расходе за исплату штета који се утврђују на основу уговора, акта пословне политике, односно општих аката Друштва. Ови расходи укључују и расходе процене штета и друге расходе дефинисане актима друштва.

Расходи од инвестирања

Расходе од инвестирања средстава реосигурања чини део финансијских и део осталих расхода. Финансијске расходе који улазе у расходе од инвестирања средстава реосигурања чине негативне курсне разлике из депозита и хартија од вредности. Део осталих расхода који чине расходе од инвестирања средстава реосигурања су расходи настали од усклађивања вредности финансијских пласмана, дугорочних и краткорочних.

Финансијски расходи

Финансијске расходе осим финансијских расхода по основу инвестиционе активности чине негативне курсне разлике (реализоване и обрачунске) настале по основу потраживања и обавеза, негативне курсне разлике из исправке потраживања и расходи настали по основу валутне клаузуле.

Расходи по основу дугорочних резервисања

Расходи по основу дугорочних резервисања и функционалних доприноса произилазе из повећања: математичке резерве животних осигурања, осим добровољног пензијског осигурања, резервисања за изравнање ризика и резервисања за отпремнине и јубиларне награде.

Расходи за резервисања по основу отпремнина и јубиларних награда произилазе из повећања резервисања за отпремнине и јубиларне награде у односу на претходни обрачунски период.

Политике везане за мерење и признавање расхода функционалних доприноса су дате у оквиру релевантних позиција биланса стања.

Губици

Губици представљају смањења економских користи и као такви нису по својој природи различити од других расхода. Губици укључују губитке који су произашли из продаје дугорочних и краткорочних средстава. Расходи, такође, укључују нереализоване губитке по основу курсних разлика.

3.10. Трошкови пословања и трошкови спровођења реосигурања

Укупни трошкови пословања који се односе на трошкове амортизације и резервисања, трошкове материјала, енергије, услуга и нематеријалне трошкове и трошкове зарада, накнада и других личних расхода расподељују се по месту настанка на трошкова спровођења осигурања (трошкове управе, прибаве, остале трошкове спровођења осигурања, расходе извиђај, процену, ликвидације и исплате штета а затим се распоређују на врсте реосигурања према дефинисаном кључу.

Под трошковима прибаве се подразумевају трошкови настали приликом обављања пословних активности реосигурања са сврхом повећања или одржавања постојећег обима послова и прихода по истим

Под трошковима извиђаја, процене, ликвидације и исплате штета се подразумевају трошкови настали приликом обављања пословних активности извиђаја, процене, ликвидације и исплате штета.

Под трошковима управе се подразумевају сви административни трошкови који се не односе непосредно на закључивање уговора о реосигурању, ликвидацију штета и инвестициону активност Друштва.

Трошкове спровођења осигурања чине трошкови управе, прибаве и остали трошкови спровођења осигурања.

НАПОМЕНЕ УЗ ФИНАНСИЈСКЕ ИЗВЕШТАЈЕ
31. децембар 2020. године

Следећи рачуни класификују се на категорију трошкова како следи:

- Трошкови амортизације у целини се аналитички опредељују на „трошкове управе“.
- Трошкови пореза и доприносау целини се аналитички опредељују на посебну аналитику „остали трошкови спровођења реосигурања“.
- Доприноси коморама из зарада на терет послодавца и Чланарина Удружењу осигуравајућих организација у целини се опредељују на „трошкове управе“.
- Накнаде за банкарске услуге аналитички се опредељују у целини на „трошкове прибаве“.
- Трошкови накнада члановима надзорног одбора и комисије за ревизију се не распоређују, тј. аналитички се опредељују у целини на „трошкове управе“.

Место настанка се опредељује на основу стварног трошка који је назначен на рачуноводственој исправи. Уколико није могуће утврдити стварно место трошка, расподела се врши према кључу за расподелу нераспоређених износа.

Кључ за расподелу износа индиректних трошкова у текућем обрачунском периоду у категорије трошкова је број ангажованих на пословима управе, прибаве, извиђаја, процене, ликвидације и исплате штета на крају обрачунског периода. Расподела трошкова извиђаја, процене и ликвидације штета по врстама осигурања врши се по кључу учешће ликвидираних штета за врсту осигурања у односу на укупно ликвидиране штете обрачунског периода.

Трошкови спровођења осигурања се признају у периоду у коме су настали тј. Друштво не врши разграничење трошкова прибаве у сразмери резерве за преносне примеје и укупне премије.

3.11. Пословне промене у иностраној валути

Пословне промене настале у иностраној валути (валути која није функционална) су прерачунате у извештајну валуту по званичном средњем курсу НБС који је важио на дан пословне промене.

Средства и обавезе исказане у иностраној валути на дан биланса стања, прерачунати су у извештајну валуту по званичном средњем курсу НБС који је важио на тај дан.

Курсне разлике, настале као резултат прерачунавања, исказују се у корист прихода или на терет расхода.

4. СТАЛНА ИМОВИНА

4.1. Нематеријална улагања, софтвер и остала права и опрема

У хиљадама динара	31. децембар 2020.	31. децембар 2019.
Нематеријална улагања (лиценце)	627	2.049
Софтвер и остала права	2.561	7.684
Нематеријална улагања, софтвер и остала права	3.188	9.733
Опрема	15.313	17.568

НАПОМЕНЕ УЗ ФИНАНСИЈСКЕ ИЗВЕШТАЈЕ
31. децембар 2020. године

Кретање на рачунима опреме и нематеријалних улагања, дата су у следећој табели:

У хиљадама динара	Опрема	Нематеријална улагања	Софтвер и остала права	Укупно
НАБАВНА ВРЕДНОСТ				
Стање - 1. јануар 2019.	35.965	11.581	51.051	98.597
Набавке током периода	9.673	1.187	-	10.860
Остала смањења	(235)	(7)	-	(242)
Стање - 31. децембар 2019.	45.403	12.761	51.051	109.215
Набавка током периода	2.150	-	-	2.150
Расходовање	(10.637)	(1.621)	-	(12.258)
Стање - 31. децембар 2020.	36.916	11.140	51.051	99.107
ИСПРАВКА ВРЕДНОСТИ				
Стање - 1. јануар 2019.	25.486	8.502	38.244	72.232
Амортизација периода	2.584	2.217	5.123	9.924
Расходована отписана вредност	(235)	(7)	-	(242)
Стање - 31. децембар 2019.	27.835	10.712	43.367	81.914
Амортизација периода	4.405	1.423	5.123	10.951
Расходована отписана вредност	(10.637)	(1.622)	-	(2.259)
Стање - 31. децембар 2020.	21.603	10.513	48.490	80.606
САДАШЊА ВРЕДНОСТ				
31. децембар 2019.	17.568	2.049	7.684	27.301
31. децембар 2020.	15.313	627	2.561	18.501

4.2. Дугорочни финансијски пласмани

4.2.1. Инвестиције које се држе до доспећа

У хиљадама динара	31. децембар 2020.	31. децембар 2019.
Дужничке ХОВ - издавалац Република Србија	74.435	74.752
Депозити код банака	-	177.621
Остале инвестиције које се држе до доспећа	852	887
Стање на дан	75.287	253.260

Преглед дужничких ХОВ - издавалац Република Србија на дан 31. децембра 2020. и 31. децембра 2019. године дат је у следећој табели:

	31. децембар 2020. године				31. децембар 2019. године			
	Номинална каматна стопа	Рок доспећа	Номинална вредност у ЕУР	Износ у хиљадама динара	Номинална каматна стопа	Рок доспећа	Номинална вредност у ЕУР	Износ у хиљадама динара
Обвезнице РС	5,85%	16.02.2026.	204.387,50	24.047	5,85%	16.02.2026.	204.387,50	24.052
Обвезнице РС	4,15%	25.01.2023.	-	50.388	4,15%	25.01.2023.	-	50.700
Укупно			204.387,50	74.435			204.387,50	74.752

Дана 25.07.2019. године код Халк банке а.д. орочено је 1.500.000 ЕУР-а са роком доспећа 25.08.2021.године и каматном стопом од 1,6% годишње, што на 31.12.2019. године чини депозит код банака у износу од 177.621 хиљаду динара. С обзиром да је на 31.12.2020. године доспеће поменутог депозита мање од годину дана, депозит је прелоциран на краткорочан депозит.

НАПОМЕНЕ УЗ ФИНАНСИЈСКЕ ИЗВЕШТАЈЕ
31. децембар 2020. године

5. ОБРТНА ИМОВИНА

5.1. Потраживања

У хиљадама динара	31. децембар 2020.	31. децембар 2019.
За премију реосигурања	1.644.861	939.905
Од реосигуравача и ретроцесионара	181.326	248.082
За регресе	524	988
Остала потраживања	35.705	19.990
Свега бруто вредност потраживања	1.862.416	1.208.965
За премију реосигурања	(82.413)	(34.155)
Од реосигуравача и ретроцесионара	(77.716)	(86.685)
Свега исправка вредности потраживања	(160.129)	(120.840)
Укупно	1.702.287	1.088.125

Раст потраживања по основу премије реосигурања је поседица пораста премије реосигурања и промене рочне структуре у корист недоспелих потраживања.

5.2. Финансијски пласмани

Финансијски пласмани друштва састоје се од:

У хиљадама динара	31. децембар 2020.	31. децембар 2019.
Назив средства		
Финансијска средства расположива за продају	367.089	642.081
Краткорочни депозити код банака	2.109.432	1.343.150
Стање на дан 31. децембар	2.476.521	1.985.231

5.2.1. Финансијска средства расположива за продају

Финансијска средства расположива за продају састоје се од:

У хиљадама динара	31. децембар 2020.	31. децембар 2019.
Власничке ХоВ расположиве за продају	83.778	126.707
Дужничке хартије од вредности расположиве за продају	230.254	463.116
Инвестициони фондови расположиви за продају	53.057	52.258
Стање на дан 31. децембар	367.089	642.081

НАПОМЕНЕ УЗ ФИНАНСИЈСКЕ ИЗВЕШТАЈЕ
31. децембар 2020. године

Власничке ХОВ расположиве за продају састоје се од:

У хиљадама динара	Седиште правног лица	% учешћа	31. децембар 2020.	31. децембар 2019.
Учешћа у капиталу банака и других правних лица				
Комерцијална банка а.д.	Београд	Испод 1%	51.626	58.030
МТС банка а.д.	Београд	0%	-	37.705
Аеродром Никола Тесла	Београд	Испод 1%	29.247	28.174
Укупно			80.873	123.909
Учешћа у капиталу осигуравајућих друштава				
Ловћен осигурање а.д.	Подгорица	Испод 1%	677	395
Босна РЕ а.д.	Сарајево	Испод 1%	2.228	2.228
Swiss осигурање а.д.	Подгорица	0%	-	175
Укупно			2.905	2.798
Стање на дан 31. децембар			83.778	126.707

Власничке ХоВ расположиве за продају вреднују се по фер вредности. Промене фер вредности евидентирају се преко капитала, и исказане су у Извештају о осталом резултату.

У току 2020. године Друштво је отуђило 238.095 акција МТС банке по вредности од 180,71 динар по једној акцији и остварило рачуноводствену добит у износу од 5.322 хиљада динара, као и акције Swis осигурање а.д Подгорица по вредности 10,63 ЕУР по акцији и остварило рачуноводствену добит у износу од 717 хиљада динара.

Дужничке хартије од вредности расположиве за продају састоје се од:

Врста ХОВ	31. децембар 2020. године				31. децембар 2019. године			
	Каматна стопа	Рок доспећа	Износ у ЕУР	Износ у хиљадама динара	Каматна стопа	Рок доспећа	Износ у ЕУР	Износ у хиљадама динара
Обвезнице РС					3,00%	29.10.2020.	1.928.779,81	226.811
Обвезнице РС					2,00%	24.03.2020.	2.009.520,38	236.305
Обвезнице РС	1,10%	20.03.2025.	1.958.273,64	230.254				
Укупно			1.958.273,64	230.254			3.938.300,19	463.116

Инвестициони фондови расположиви за продају састоје се од:

Фонд	31. децембар 2020. године			31. децембар 2019. године		
	Број јединица	Цена јединице	Вредност у 000 РСД	Број јединица	Цена јединице	Вредност у 000 РСД
КомБанк Новчани Фонд	37.478	1.394	53.057	37.478	1.361	52.258
Укупно			53.057			52.258

НАПОМЕНЕ УЗ ФИНАНСИЈСКЕ ИЗВЕШТАЈЕ
31. децембар 2020. године

5.2.2. Краткорочни депозити код банака

Краткорочни депозити код пословних банака на дан 31. децембра 2020. године дати су како следи у наставку:

31.12.2020.	Каматна стопа	Рок доспећа	Износ у ЕУР	Износ у 000 дин
Аддико банка д. Београд	1,45%	04.01.2021.	1.000.000	117.580
Аддико банк а.д. Београд	1,60%	28.12.2021.	1.000.000	117.581
Српска Банка а.д. Београд	1,60%	21.01.2021.	500.000	58.790
Халкбанк а.д. Београд	1,40%	11.02.2021.	500.000	58.790
Халкбанк а.д. Београд	1,60%	25.08.2021.	1.500.000	176.370
ProCredit банк, а.д. Београд	1,25%	12.06.2021.	1.000.000	117.580
Еуробанк а.д. Београд	1,10%	20.07.2021.	2.000.000	235.161
НЛБ ЛХБ банка а.д. Београд	1,35%	20.08.2021.	1.000.000	117.580
Банка Интеса а.д. Београд	2,31%	09.04.2021.	-	100.000
Директна банка а.д. Крагујевац	1,85%	23.04.2021.	-	100.000
Војвођанска банка а.д. Нови Сад	2,00%	14.06.2021.	-	100.000
Банка Поштанска штедионица а.д. Београд	2,20%	27.12.2021.	-	150.000
Credit Agricole банка Србија а.д. Нови Сад	2,20%	07.05.2021.	-	100.000
UniCredit банк Србија а.д. Београд	2,12%	30.07.2021.	-	60.000
Сбербанк Србија а.д. Београд	2,30%	28.12.2021.	-	100.000
Халкбанк а.д. Београд	2,70%	09.03.2021.	-	100.000
Халкбанк а.д. Београд	2,40%	28.12.2021.	-	100.000
Српска Банка а.д. Београд	2,80%	09.03.2021.	-	150.000
Српска Банка а.д. Београд	2,25%	28.12.2021.	-	50.000
Универзал банка у стечају а.д. Београд			1.000.000	117.580
Универзал банка (исправка вредности)			(1.000.000)	(117.580)
Свега			8.500.000	2.109.432

Краткорочни депозити од банака на дан 31. децембар 2019. године дати су како следи у наставку:

31.12.2019.	Каматна стопа	Рок доспећа	Износ у ЕУР	Износ у 000 дин
Аддико банк а.д. Београд	1,70%	03.07.2020.	1.000.000	117.593
Српска Банка а.д. Београд	1,60%	23.01.2020.	500.000	58.796
Сбербанк Србија а.д. Београд	0,90%	08.04.2020.	1.000.000	117.593
Халкбанк а.д. Београд	1,40%	11.02.2020.	500.000	58.796
ProCredit банк, а.д. Београд	1,10%	13.06.2020.	1.000.000	117.593
Еуробанк а.д. Београд	1,50%	20.01.2020.	2.000.000	235.186
НЛБ ЛХБ банка а.д. Београд	1,45%	20.08.2020.	1.000.000	117.593
Банка Поштанска штедионица а.д. Београд	3,10%	10.04.2020.	-	100.000
Директна банка а.д. Крагујевац	2,90%	24.04.2020.	-	100.000
Војвођанска банка а.д. Нови Сад	3,50%	30.07.2020.	-	60.000
Војвођанска банка а.д. Нови Сад	3,80%	12.06.2020.	-	100.000
Комерцијална Банка а.д. Београд	3,15%	27.09.2020.	-	60.000
Комерцијална Банка а.д. Београд	2,75%	08.05.2020.	-	100.000
Универзал банка у стечају а.д. Београд			1.000.000	117.593
Универзал банка (исправка вредности)			(1.000.000)	(117.593)
Свега			7.000.000	1.343.150

НАПОМЕНЕ УЗ ФИНАНСИЈСКЕ ИЗВЕШТАЈЕ
31. децембар 2020. године

6. ГОТОВИНА И ГОТОВИНСКИ ЕКВИВАЛЕНТИ

У хиљадама динара	31. децембар 2020.	31. децембар 2019.
Девизни текући рачуни	548.886	218.994
Динарски текући рачуни	222.391	235.664
Остала новчана средства	240	-
Стање на дан 31. децембар	771.517	454.658

7. АКТИВНА ВРЕМЕНСКА РАЗГРАНИЧЕЊА

7.1. Унапред плаћени трошкови и нефактурисани приход

У хиљадама динара	31. децембар 2020.	31. децембар 2019.
Унапред плаћени трошкови	2.288	835
Потраживања за нефактурисани приход	53.182	13.795
Стање на дан 31. децембар	55.470	14.630

Унапред плаћени трошкови се у 2020. години највећим делом односе на набавку лиценци компаније Microsoft, у износу од 1.828 хиљада динара.

Потраживања за нефактурисани приход се односе на приходе текућег периода по основу штета који нису фактурисани али су обрачунати. Највеће учешће у нефактурисаним приходима у 2020. години има партнер Guy Carpenter & Company Ltd Лондон у износу од 22.057 хиљада динара (31. децембра 2019. године – 5.403 хиљаде динара) и партнер Aon Central and Eastern Europe a.s. Праг у износу од 7.266 хиљада динара (31. децембра 2019. године – 1.780 хиљада динара).

7.2. Техничке резерве које падају на терет реосигуравача и ретроцесионара

Укупан износ техничких резерви које падају на терет реосигуравача и ретроцесионара на дан 31. децембра 2020. године је 4.334.407 хиљада динара (31. децембра 2019. године – 2.192.707 хиљада динара). Преглед по врстама резерви, дат је у наставку:

У хиљадама динара	31. децембар 2020.	31. децембар 2019.
Резерве за преносне премије које падају на терет реосигуравача	1.245.334	997.550
Резервисане штете које падају на терет реосигуравача	3.071.442	1.179.348
Пасивна математичка резерва	17.631	15.809
Стање на дан 31. децембар	4.334.407	2.192.707

8. КАПИТАЛ

У хиљадама динара	31. децембар 2020.	31. децембар 2019.
Акцијски капитал	729.747	729.747
Државни и друштвени капитал	35.055	35.055
Остали капитал	3.444	3.444
Резерве	211.756	211.756
Нереализовани добици	18.516	26.928
Нереализовани губици	778	2.590
Нераспоређени добитак	1.006.922	732.900
Стање на дан 31. децембар	2.004.662	1.737.240

НАПОМЕНЕ УЗ ФИНАНСИЈСКЕ ИЗВЕШТАЈЕ
31. децембар 2020. године

Чланом 27. Закона о осигурању је прописан лимит за обављање послова реосигурања од ЕУР 3.200.000, а Друштво на дан 31. децембра 2020. године има основни капитал у износу од ЕУР 6.533.804 (31. децембар 2019. године: ЕУР 6.533.104). Друштво се котира на берзи, цена акције на дан 31. децембра 2020. године износи 19.000 динара (31. децембар 2019. године: 13.589 динара) и већа је од номиналне вредности. Номинална вредност акције износи 9.000 динара. Тржишна капитализација Друштва износи ЕУР 13.102.351 (2019. година: ЕУР 9.369.935).

8.1. Акционари

Акционари на дан 31. децембра 2020. године и 31. децембра 2019. године дати су у наставку:

	31. децембар 2020. године				31. децембар 2019. године			
	Број акција	Укупан капитал	% учешћа у акцијском капиталу	% учешћа у основном капиталу	Број акција	Укупан капитал	% учешћа у акцијском капиталу	% учешћа у основном капиталу
Дунав осигурање а.д.о. Београд	75.126	676.134	92,65	88,41	75.126	676.134	92,65	88,41
Сава Осигурање а.д.о. Београд	2.731	24.579	3,37	3,21	2.731	24.579	3,37	3,21
Конвест а.д. Нови Сад	910	8.190	1,12	1,07	910	8.190	1,12	1,07
Ловћен осигурање Подгорица	631	5.679	0,78	0,74	631	5.679	0,78	0,74
Ерсте банк-кастоди	629	5.661	0,78	0,74	629	5.661	0,78	0,74
АМС осигурање а.д.о.	353	3.177	0,44	0,42	353	3.177	0,44	0,42
Swiss агроосигурање а.д.о.	192	1.728	0,24	0,23	192	1.728	0,24	0,23
Себић Саша	214	1.926	0,26	0,25	214	1.926	0,26	0,25
Лукић Никола	69	621	0,09	0,08	69	621	0,09	0,08
Хаџини Адире	58	522	0,07	0,07	58	522	0,07	0,07
Бркић Миленко	51	459	0,06	0,06	51	459	0,06	0,06
Триглав осигурање а.д.о. Београд	46	414	0,06	0,05	46	414	0,06	0,05
Војвођанска банка а.д. – кастоди	31	279	0,04	0,04	31	279	0,04	0,04
Перишић Вељко	19	171	0,02	0,02	19	171	0,02	0,02
Перишић Марко	6	54	0,01	0,01	6	54	0,01	0,01
Варашеновић Дарко	4	36	0,00	0,00	4	36	0,00	0,00
Дракулић Слободан	4	36	0,00	0,00	4	36	0,00	0,00
Маџура Слободан	3	27	0,00	0,00	3	27	0,00	0,00
Лукић Стефан	3	27	0,00	0,00	3	27	0,00	0,00
Познановић Раде	1	9	0,00	0,00	2	18	0,00	0,00
Адамов Предраг	1	9	0,00	0,00	1	9	0,00	0,00
Миловановић Бобан	1	9	0,00	0,00	0	0	0,00	0,00
Акцијски капитал	81.083	729.747	100,00	95,42	81.083	729.747	100,00	95,42
Друштвени капитал	3.895	35.055		4,58	3.895	35.055		4,58
Укупно основни капитал	84.978	764.802		100,00	84.978	764.802		100,00

8.2. Резерве

У хиљадама динара	31. децембар 2020.	31. децембар 2019.
Емисиона премија	57.996	57.996
Законске, статутарне и друге резерве	153.760	153.760
Стање на дан 31. децембар	211.756	211.756

Емисиона премија је настала као разлика између цене по којој су акције емитоване и цене по којој су исте плаћене, док се законске, статутарне и друге резерве односе на резерве сигурности формиране у претходним годинама у складу са тада важећом законском регулативом и могу се користити првенствено за повећање основног капитала или покриће губитака.

8.3. Нереализовани добици и губици

Нереализовани добици и губици односе се на ХОВ које су сагласно рачуноводственој политици класификоване у ХОВ расположиве за продају и њихове промене фер вредности евидентирају се преко биланса стања и исказују се у Извештају о осталом резултату.

НАПОМЕНЕ УЗ ФИНАНСИЈСКЕ ИЗВЕШТАЈЕ
31. децембар 2020. године

9. РЕЗЕРВИСАЊА И ОБАВЕЗЕ

9.1. Дугорочна резервисања

У хиљадама динара	31. децембар 2020.	31. децембар 2019.
Математичка резерва	21.414	19.438
Резерве за изравнање ризика	903	1.253
Друга дугорочна резервисања	34.164	26.088
Стање на дан 31. децембар	56.481	46.779

Промене на рачунима дугорочних резервисања дата су у наставку:

	Математичка резерва	Резерве за изравнање ризика	Друга дугорочна резервисања	Укупно
Стање, 1. јануар 2019. године	19.211	1.117	18.881	39.209
Повећање током године	309	136	8.342	8.787
Искоришћено	-	-	(1.135)	(1.135)
Остало	(82)	-	-	(82)
Стање, 31. децембар 2019.	19.438	1.253	26.088	46.779
Повећање током године	1.976	(350)	9.676	11.302
Искоришћено	-	-	(1.600)	(1.600)
Остало	-	-	-	-
Стање, 31. децембар 2020.	21.414	903	34.164	56.481

Друга дугорочна резервисања

Друга дугорочна резервисања укупно износе 34.164 хиљада динара, односе се на резервисања за бенефиције запосленима и резервисања по основу судских спорова који се не односе на основну делатност. Укупан износ дугорочних резервисања по основу резервисања за отпремнине и јубиларне награде на дан 31. децембра 2020. године је 32.764 хиљада динара (31. децембар 2019. године: 26.088 хиљада динара). Од тога, резервисани износ за отпремнине при одласку у пензију износи 18.929 хиљада динара (31. децембар 2019. године: 15.094 хиљада динара), а за јубиларне награде 13.835 хиљада динара (31. децембар 2019. године: 10.994 хиљада динара). Резервисања за судске спорове износе 1.400 хиљада динара (31. децембар 2019. године: 0 хиљада динара).

Обрачун дугорочних резервисања, за јубиларне награде и отпремнине приликом одласка у пензију, израђен је на основу следећег:

- података о запосленима, њиховим годинама старости, радном стажу, висини примања и интерним актима Друштва,
- података Републичког завода за статистику о зарадама у Републици Србији, Закона о раду и Закона о порезу на доходак грађана,
- прогноза економских кретања датих од стране Владе Републике Србије и Народне банке Србије, и
- актуарских претпоставки.

Актуарске претпоставке коришћене у обрачуну су следеће:

- пројектована стопа раста зарада од 5,5%, а на бази прогноза економских кретања датих од стране Владе РС и НБС,
- дисконтна стопа од 3%, према пројекцији стопе приноса на постојеће дугорочне хартије од вредности, и
- детаљне таблице морталитета за Републику Србију 2010-2012. Републичког завода за статистику (ISBN 978-86-6161-119-3).

НАПОМЕНЕ УЗ ФИНАНСИЈСКЕ ИЗВЕШТАЈЕ
31. децембар 2020. године

9.2. Краткорочне обавезе

У хиљадама динара	31. децембар 2020.	31. децембар 2019.
Краткорочне финансијске обавезе	133	-
Обавезе по основу штета и уговорених износа	269.260	335.406
Обавезе за премију, зараде и друге обавезе	1.347.125	676.022
Стање на дан 31. децембар	1.616.518	1.011.428

Обавезе по основу штета и уговорених износа на дан 31. децембра 2020. године износе 269.260 хиљаде динара (31. децембар 2019. године: 335.406 хиљада динара), а односе се на обавезе за штете у земљи 217.272 хиљада динара (31. децембар 2019. године: 256.336 хиљада динара), и обавезе за штете у иностранству у износу од 51.988 хиљада динара (31. децембар 2019. године: 79.070 хиљаде динара).

Обавезе за премију, зараде и друге обавезе исказане на дан 31. децембра 2020. године у износу од 1.347.125 хиљада динара (31. децембар 2019. године: 676.022 хиљада динара) односе се највећим делом на обавезе за премију реосигурања у иностранству у износу од 1.213.764 хиљада динара што чини 90,10% (31. децембар 2019. године: 567.666 хиљада динара, 83,97%), а друге обавезе износе 133.361 хиљада динара или 9,90% (31. децембар 2019. године: 108.356 хиљада динара, 16,03%). Друге обавезе се односе на обавезе за дивиденде у износу од РСД 44.287 хиљада (31. децембар 2019. године: 39.101 хиљада динара), обавезе за провизије у износу од РСД 62.580 (31. децембар 2019. године: 48.929 хиљада динара) и остале обавезе у износу од РСД 26.494 (31. децембар 2019. године: 20.325 хиљада динара).

10. ПАСИВНА ВРЕМЕНСКА РАЗГРАНИЧЕЊА

10.1. Резерве за преносне премије

У хиљадама динара	31. децембар 2020.	31. децембар 2019.
Резерве за преносне премије	1.317.551	1.094.588
Резерве за преносне премије које падају на терет саосигураваача, реосигураваача и ретроцесионара	(1.245.334)	(997.550)
Преносна премија у самопридржају	72.217	97.038

Преносна премија у самопридржају по врстама реосигурања дата је у следећој табели:

Шифра врсте	Врста осигурања	31. децембар 2020.	31. децембар 2019.
1	Осигурање од последица незгоде	172	103
2	Добровољно здравствено осигурање	351	-
3	Осигурање моторних возила	2.077	2.414
4	Осигурање шинских возила	158	2.337
5	Осигурање ваздухоплова	1.052	647
6	Осигурање пловних објеката	574	-
7	Осигурање робе у превозу	3.235	3.298
8	Осигурање имовине од пожара и других опасности	18.071	18.045
9	Остала осигурања имовине	26.998	54.083
10	Осигурање од одговорности због употребе моторних возила	12	1.519
11	Осиг. Од одговорности због употребе ваздухоплова	108	119
12	Осиг. Од одговорности због употребе пловних објеката	1.107	1.313
13	Осигурање од опште одговорности	17.852	12.357
14	Осигурање кредита	-	33
15	Осигурање јемства	-	4
16	Осигурање финансијских губитака	450	766
	Стање на дан 31. децембар	72.217	97.038

НАПОМЕНЕ УЗ ФИНАНСИЈСКЕ ИЗВЕШТАЈЕ
31. децембар 2020. године

10.2. Друга пасивна временска разграничења

У хиљадама динара	31. децембар 2020.	31. децембар 2019.
Приходи будућег периода (камате)	20.876	10.389
Остала пасивна временска разграничења	-	71
Нефактурисани расходи	136.174	131.512
Неискоришћени годишњи одмори	5.354	3.694
Друга пасивна временска разграничења	162.404	145.666

Нефактурисани расходи исказани на дан 31. децембра 2020. године у износу од 136.174 хиљада динара (31. децембар 2019. године: 131.512 хиљада динара) односе се на процењене расходе по основу премије, штета, регресних штета и провизија реосигурања који по својој суштини припадају расходу извештајног периода.

10.3. Резервисане штете

У хиљадама динара	31. децембар 2020.	31. децембар 2019.
Резервисане штете	4.286.789	1.983.620
Резервисане штете које падају на терет саосигураваача, реосигураваача и ретроцесионара	(3.071.442)	(1.179.348)
Резервисане штете у самопридржају	1.215.347	804.272

Структура резервисаних штета у самопридржају на дан 31. децембра 2020. и 2019. године дата је у следећој табели:

У хиљадама динара	31. децембар 2020.	31. децембар 2019.
Врста осигурања		
01-Осигурање од последица незгоде	310	400
02-Добровољно здравствено осигурање	114	205
03-Осигурање моторних возила	90.388	76.286
04-Осигурање шинских возила	2.048	813
05-Осигурање ваздухоплова	2.821	856
06-Осигурање пловних објеката	242	379
07-Осигурање робе у превозу	73.451	71.519
08-Осигурање имовине од пожара и др. опасности	617.326	351.708
09-Остала осигурања имовине	169.039	60.289
10-Осигурање од одговорности због употребе м.в.	165.763	151.140
11-Осигурање од одговорности због употребе ваздухоплова	148	27
12-Осигурање од одговорности због употребе пловних објеката	564	134
13-Осигурање од опште одговорности	34.482	37.744
14-Осигурање кредита	3.495	945
15-Осигурање јемства	48.270	48.923
16-Осигурање финансијских губитака	4.368	523
18-Осигурање помоћи на путу	12	25
Укупно неживотна осигурања	1.212.841	801.916
20-Осигурање живота	803	114
22-Осигурање живота-допунско	1.703	2.242
Укупно животна осигурања	2.506	2.356
Стање на дан 31. децембар	1.215.347	804.272

НАПОМЕНЕ УЗ ФИНАНСИЈСКЕ ИЗВЕШТАЈЕ
31. децембар 2020. године

Структура резервисаних штета (подела Настале пријављене а нерешене штете (РБНС) са резервацијом за трошкове ликвидације и Настале непријављене штете (ИБНР) са резервацијом за трошкове ликвидације) на дан 31. децембра 2020. дата је у следећој табели:

У хиљадама динара	Настале пријављене, а нерешене штете (РБНС)	Настале непријављене штете (ИБНР)	Укупно резервисане штете
Врста осигурања			
01-Осигурање од последица незгоде	1.416	868	2.284
02-Добровољно здравствено осигурање	182	606	789
03-Осигурање моторних возила	27.957	63.135	91.092
04-Осигурање шинских возила	786	1.767	2.553
05-Осигурање ваздухоплова	82.977	81.283	164.260
06-Осигурање пловних објеката	220	22	242
07-Осигурање робе у превозу	322.537	33.623	356.161
08-Осигурање имовине од пожара и др. опасности	1.833.734	219.531	2.053.265
09-Остала осигурања имовине	606.972	173.332	780.304
10-Осигурање од одговорности због употребе м.в.	278.012	227.949	505.961
11-Осигурање од одговорности због употребе ваздухоплова	971	4.945	5.916
12-Осигурање од одговорности због употребе пловних објеката	17.262	6.597	23.859
13-Осигурање од опште одговорности	185.102	30.828	215.930
14-Осигурање кредита	2.866	5.040	7.906
15-Осигурање јемства	43.882	4.388	48.270
16-Осигурање финансијских губитака	3.931	437	4.368
18-Осигурање помоћи на путу	34	301	335
20-Осигурање живота	4.855	-	4.855
22-Осигурање живота-допунско	12.389	6.051	18.440
Укупно	3.426.086	860.703	4.286.789

Структура резервисаних штета (подела Настале пријављене а нерешене штете (РБНС) са резервацијом за трошкове ликвидације и Настале непријављене штете (ИБНР) са резервацијом за трошкове ликвидације) на дан 31. децембра 2019. дата је у следећој табели:

У хиљадама динара	Настале пријављене, а нерешене штете (РБНС)	Настале непријављене штете (ИБНР)	Укупно резервисане штете
Врста осигурања			
01-Осигурање од последица незгоде	1.719	1.095	2.814
02-Добровољно здравствено осигурање	610	528	1.138
03-Осигурање моторних возила	28.980	47.306	76.286
04-Осигурање шинских возила	704	534	1.238
05-Осигурање ваздухоплова	4.010	24.099	28.109
06-Осигурање пловних објеката	41	338	379
07-Осигурање робе у превозу	304.740	34.752	339.492
08-Осигурање имовине од пожара и др. опасности	562.104	79.510	641.614
09-Остала осигурања имовине	71.225	47.064	118.289
10-Осигурање од одговорности због употребе м.в.	305.159	162.500	467.659
11-Осигурање од одговорности због употребе ваздухоплова	1.068	397	1.465
12-Осигурање од одговорности због употребе пловних објеката	-	1.838	1.838
13-Осигурање од опште одговорности	191.445	32.449	223.894
14-Осигурање кредита	790	598	1.388
15-Осигурање јемства	44.476	4.448	48.924
16-Осигурање финансијских губитака	315	6.498	6.813
18-Осигурање помоћи на путу	435	267	702
20-Осигурање живота	630	-	630
22-Осигурање живота-допунско	14.061	6.887	20.948
Укупно	1.532.512	451.108	1.983.620

Повећање насталих пријављених а нерешених штета у највећој мери је настало на врсти осигурања 08 Осигурање имовине од пожара и других опасности. Основни узрок за ово повећање су две екстремно велике штете које су настале и пријављене у 2020. години у укупном износу од 898 милиона динара. Износ резервације у самопридржају Друштва за ове две штете износи 9,12 милиона динара.

НАПОМЕНЕ УЗ ФИНАНСИЈСКЕ ИЗВЕШТАЈЕ
31. децембар 2020. године

Структура резервисних штета према природи резервације:

У хиљадама динара	31. децембар 2020.	31. децембар 2019.
Настале пријављене а нерешене штете без трошкова (РБНС)	3.377.269	1.507.894
Настале непријављене штете без трошкова (ИБНР)	848.343	443.718
Тезерве за трошкове ливидације штета	61.177	32.008
Укупно резервисане штете	4.286.789	1.983.620

Имајући у виду да подаци о историјском развоју штета представљају основну претпоставку у обрачуну насталих непријављених штета (ИБНР) у наставку су дати подаци о броју и износу решених и резервисаних штета по врстама осигурања и годинама настанка.

Подаци у вези са историјским развојем штете приказани су у табелама које следе:

Преглед решених штета у току 2020. године по врсти осигурања и према годинама настанка (по броју)

Број	Пре 2015.	2015.	2016.	2017.	2018.	2019.	2020.	Укупно
Осигурање од последица незгоде	2	-	-	1	6	41	52	102
Добровољно здравствено осигурање	-	-	-	-	-	5	16	21
Осигурање моторних возила	2	4	25	69	698	7.056	4.385	12.239
Осигурање шинских возила	-	-	-	-	10	21	12	43
Осигурање ваздухоплова	-	-	-	-	1	4	1	6
Осигурање пловних објеката	-	-	-	-	-	-	-	-
Осигурање робе у превозу	-	-	1	-	1	8	21	31
Осигурање од пожара и неких других опасности	7	6	4	6	7	60	411	501
Остала осигурања имовине	5	2	2	4	11	251	717	992
Осигурање од одговорности због употребе моторних возила	6	-	-	2	4	28	19	59
Осигурање од одговорности због употребе ваздухоплова	-	-	-	-	3	9	3	15
Осигурање од одговорности због употребе пловних објеката	-	-	-	-	-	-	2	2
Осигурање од опште одговорности	2	-	-	9	12	25	23	71
Осигурање кредита	-	-	-	-	-	-	5	5
Осигурање јемства	-	-	-	-	-	-	-	-
Осигурање финансијских губитака	1	2	-	-	4	2	-	9
Осигурање трошкова правне заштите	-	-	-	-	-	-	-	-
Осигурање помоћи на путовању	-	-	-	-	-	43	169	212
Укупно неживот	25	14	32	91	757	7.553	5.836	14.308
Живот	3	2	4	10	28	229	256	532
Укупно живот	3	2	4	10	28	229	256	532
Укупно	28	16	36	101	785	7.782	6.092	14.840

НАПОМЕНЕ УЗ ФИНАНСИЈСКЕ ИЗВЕШТАЈЕ
31. децембар 2020. године

*Преглед решених штета у току 2020. године по врсти осигурања и према годинама настанка
(у 000 РСД)*

У хиљадама динара	Пре 2015.	2015.	2016.	2017.	2018.	2019.	2020.	Укупно
Осигурање од последица незгоде	144	-	-	1.195	141	921	1.127	3.528
Добровољно здравствено осигурање	-	-	-	-	-	1.249	4.545	5.794
Осигурање моторних возила	499	21	68	448	4.881	60.612	134.024	200.553
Осигурање шинских возила	-	-	-	-	485	1.590	239	2.314
Осигурање ваздухоплова	-	-	-	-	-	40.766	9.257	50.023
Осигурање пловних објеката	-	-	-	-	-	-	1	1
Осигурање робе у превозу	-	-	61	-	-	11.957	1.482	13.500
Осигурање од пожара и неких других опасности	5.637	246	(38)	1.121	5.968	94.572	248.848	356.354
Остала осигурања имовине	670	804	6	138	66.365	135.166	74.449	277.598
Осигурање од одговорности због употребе моторних возила	66.159	-	-	-	93	30.628	1.058	97.938
Осигурање од одговорности због употребе ваздухоплова	-	-	-	-	-	5.651	42.128	47.779
Осигурање од одговорности због употребе пловних објеката	-	-	-	-	-	-	9.130	9.130
Осигурање од опште одговорности	728	-	-	622	3.428	2.100	986	7.864
Осигурање кредита	-	-	-	-	(95)	739	30.321	30.965
Осигурање јемства	-	-	-	-	-	-	-	-
Осигурање финансијских губитака	45	146	-	-	69	89	87	436
Осигурање трошкова правне заштите	-	-	-	-	-	-	-	-
Осигурање помоћи на путовању	-	-	-	-	-	654	2.274	2.928
Укупно неживот	73.882	1.217	97	3.524	81.335	386.694	559.956	1.106.705
Живот	123	195	147	345	5.425	13.495	20.399	40.129
Укупно живот	123	195	147	345	5.425	13.495	20.399	40.129
Укупно	74.005	1.412	244	3.869	86.760	400.189	580.355	1.146.834

*Преглед резервисаних пријављених штета према годинама настанка на дан 31. децембар 2020.
(број)*

У комадима	Пре 2015.	2015.	2016.	2017.	2018.	2019.	2020.	Укупно
Осигурање од последица незгоде	6	1	-	-	2	3	23	35
Добровољно здравствено осигурање	-	-	-	-	-	-	2	2
Осигурање моторних возила	15	6	7	21	80	923	1.024	2.076
Осигурање шинских возила	-	-	-	-	2	1	2	5
Осигурање ваздухоплова	-	-	-	1	1	-	1	3
Осигурање пловних објеката	-	-	-	-	-	1	2	3
Осигурање робе у превозу	-	-	1	2	1	1	6	11
Осигурање од пожара и неких других опасности	21	5	17	9	18	36	99	205
Остала осигурања имовине	13	5	7	5	7	25	120	182
Осигурање од одговорности због употребе моторних возила	39	1	2	1	6	5	2	56
Осигурање од одговорности због употребе ваздухоплова	-	-	2	-	-	-	-	2
Осигурање од одговорности због употребе пловних објеката	-	-	-	-	-	-	1	1
Осигурање од опште одговорности	4	2	1	5	8	4	11	35
Осигурање кредита	-	-	-	1	2	2	-	5
Осигурање јемства	-	-	-	-	1	-	-	1
Осигурање финансијских губитака	-	-	1	1	-	1	2	5
Осигурање трошкова правне заштите	-	-	-	-	-	-	-	-
Осигурање помоћи на путовању	-	-	-	-	1	-	1	2
Укупно неживот	98	20	38	46	129	1.002	1.296	2.629
Живот	7	-	1	3	9	16	114	150
Укупно живот	7	-	1	3	9	16	114	150
Укупно	105	20	39	49	138	1.018	1.410	2.779

НАПОМЕНЕ УЗ ФИНАНСИЈСКЕ ИЗВЕШТАЈЕ
31. децембар 2020. године

*Преглед резервисаних пријављених штета према годинама настанка на дан 31. децембар 2020.
(у 000 РСД)*

У хиљадама динара	Пре 2015.	2015.	2016.	2017.	2018.	2019.	2020.	Укупно
Осигурање од последица незгоде	137	17	-	-	70	211	961	1.396
Добровољно здравствено осигурање	-	-	-	-	-	-	180	180
Осигурање моторних возила	1.304	1.381	418	498	1.788	6.224	15.941	27.554
Осигурање шинских возила	-	-	-	-	603	4	168	775
Осигурање ваздухоплова	-	-	-	47.827	472	-	33.479	81.778
Осигурање пловних објеката	-	-	-	-	-	37	183	220
Осигурање робе у превозу	-	-	1.110	259.116	720	50.035	6.894	317.875
Осигурање од пожара и неких других опасности	467.377	17.589	596	4.197	11.004	154.699	1.151.803	1.807.265
Остала осигурања имовине	11.572	316	186	4.759	1.746	113.813	465.818	598.210
Осигурање од одговорности због употребе моторних возила	218.590	-	19.139	-	1.229	34.691	351	274.000
Осигурање од одговорности због употребе ваздухоплова	-	-	957	-	-	-	-	957
Осигурање од одговорности због употребе пловних објеката	-	-	-	-	-	-	17.012	17.012
Осигурање од опште одговорности	834	21.842	626	364	868	156.863	1.037	182.434
Осигурање кредита	-	-	-	3	135	2.686	-	2.824
Осигурање јемства	-	-	-	-	43.882	-	-	43.882
Осигурање финансијских губитака	-	-	4	50	-	4	3.820	3.878
Осигурање трошкова правне заштите	-	-	-	-	-	-	-	-
Осигурање помоћи на путовању	-	-	-	-	21	-	13	34
Укупно неживот	699.814	41.145	23.036	316.814	62.538	519.267	1.697.660	3.360.274
Живот	2.466	-	129	195	1.124	982	12.099	16.995
Укупно живот	2.466	-	129	195	1.124	982	12.099	16.995
Укупно	702.280	41.145	23.165	317.009	63.662	520.249	1.709.759	3.377.269

Износ у табели је приказан без трошкова резервација за трошкове у вези са решавањем и исплатом штета.

Преглед броја штета пренетих из ранијег периода, према годинама настанка (у комадима)

У хиљадама динара	Пре 2015.	2015.	2016.	2017.	2018.	2019.	Укупно
Осигурање од последица незгоде	7	1	-	1	8	34	51
Добровољно здравствено осигурање	-	-	-	-	-	2	2
Осигурање моторних возила	16	7	14	45	376	1.242	1.700
Осигурање шинских возила	-	-	-	-	2	6	8
Осигурање ваздухоплова	-	-	-	-	1	1	2
Осигурање пловних објеката	-	-	-	-	-	1	1
Осигурање робе у превозу	-	-	2	2	2	3	9
Осигурање од пожара и неких других опасности	25	8	17	13	17	46	126
Остала осигурања имовине	18	5	6	8	11	64	112
Осигурање од одговорности због употребе моторних возила	45	1	2	3	2	2	55
Осигурање од одговорности због употребе ваздухоплова	-	-	2	-	-	-	2
Осигурање од одговорности због употребе пловних објеката	-	-	-	-	-	-	-
Осигурање од опште одговорности	5	2	-	12	17	6	42
Осигурање кредита	-	-	-	-	1	2	3
Осигурање јемства	-	-	-	-	1	-	1
Осигурање финансијских губитака	1	-	1	1	1	1	5
Осигурање трошкова правне заштите	-	-	-	-	-	-	-
Осигурање помоћи на путовању	-	-	-	-	-	19	19
Укупно неживот	117	24	44	85	439	1.429	2.138
Животно осигурање	-	-	-	-	1	1	2
Допунско уз животно осигурање	7	1	4	5	22	128	167
Укупно живот	7	1	4	5	23	129	169
Укупно	124	25	48	90	462	1.558	2.307

НАПОМЕНЕ УЗ ФИНАНСИЈСКЕ ИЗВЕШТАЈЕ
31. децембар 2020. године

Преглед износа штета пренетих из ранијег периода, према годинама настанка (у 000 РСД)

У хиљадама динара	Пре 2015.	2015.	2016.	2017.	2018.	2019.	Укупно
Осигурање од последица незгоде	153	17	-	277	236	1.008	1.691
Добровољно здравствено осигурање	-	-	-	-	-	600	600
Осигурање моторних возила	1.663	1.386	631	638	3.717	20.466	28.501
Осигурање шинских возила	-	-	-	-	604	88	692
Осигурање ваздухоплова	-	-	-	-	518	3.426	3.944
Осигурање пловних објеката	-	-	-	-	-	40	40
Осигурање робе у превозу	-	-	1.757	252.637	1.094	44.209	299.697
Осигурање од пожара и неких других опасности	448.310	17.678	1.130	6.187	13.037	66.464	552.806
Остала осигурања имовине	13.117	1.196	1.216	4.920	28.453	21.145	70.047
Осигурање од одговорности због употребе моторних возила	265.345	-	19.141	4.917	6.996	3.712	300.111
Осигурање од одговорности због употребе ваздухоплова	-	-	1.049	-	-	-	1.049
Осигурање од одговорности због употребе пловних објеката	-	-	-	-	-	-	-
Осигурање од опште одговорности	1.033	21.842	-	1.042	7.217	157.144	188.278
Осигурање кредита	-	-	-	3	774	-	777
Осигурање јемства	-	-	-	-	44.476	-	44.476
Осигурање финансијских губитака	48	-	4	33	84	141	310
Осигурање трошкова правне заштите	-	-	-	-	-	-	-
Осигурање помоћи на путовању	-	-	-	-	-	428	428
Укупно неживот	729.669	42.119	24.928	270.654	107.206	318.871	1.493.447
Животно осигурање	-	-	-	-	466	153	619
Допунско уз животно осигурање	2.479	140	385	128	1.307	9.389	13.828
Укупно живот	2.479	140	385	128	1.773	9.542	14.447
Укупно	732.148	42.259	25.313	270.782	108.979	328.413	1.507.894

Износ у табели је приказан без трошкова резервација за трошкове у вези са решавањем и исплатом штета.

10.4 Резерве за неистекле ризике

Према Правилнику Друштво образује ове резерве у износу изнад резерви за преносне премије за покриће обавеза из осигурања које настају у наредном периоду а по уговорима из текућег периода. Утврђено стање резерви за неистекле ризике на дан 31. децембра 2020. године од 2.755 хиљада динара (31. децембар 2019. године: 4.074 хиљаде динара).

11. СРЕДСТВА ТЕХНИЧКИХ РЕЗЕРВИ

Средства техничких резерви имају следећу структуру:

У хиљадама динара	31. децембар 2020.	31. децембар 2019.
Математичка резерва	21.414	19.438
Преносне премије	1.317.551	1.094.588
Резерве за изравнање ризика	903	1.253
Резервисане штете	4.286.789	1.983.620
Резерве за неистекле ризике	2.755	4.074
Стање на дан 31. децембар	5.629.412	3.102.973

НАПОМЕНЕ УЗ ФИНАНСИЈСКЕ ИЗВЕШТАЈЕ
31. децембар 2020. године

Друштво је средства техничких резерви на дан 31. децембра 2020. године уложило у следеће пласмане:

У хиљадама динара	Део који се користи за покриће техничких резерви	Остала и средства за покриће гарантних резерви	Укупно
На дан 31.децембар 2020. године			
Депозити код банка	646.940	1.462.492	2.109.432
Акције на листи А београдске берзе	80.874	2.904	83.778
Обвезнице РС - неживот	298.402	-	298.402
Обвезнице РС - живот	6.287	-	6.287
Средства на рачуну без ограничења –неживот	262.499	509.015	771.514
Средства на рачуну без ограничења - живот	3	-	3
Средства Новчаног фонда	-	53.057	53.057
Средства у преносним премијама и резер. штетама - живот	38.420	-	38.420
Средства у преносним премијама и резер. штетама - неживот	4.295.987	-	4.295.987
Стање на дан 31. децембар	5.629.412	2.027.468	7.656.880

Структура улагања техничких резерви је у складу са захтевима Закона о осигурању и Одлуком Народне банке Србије о инвестирању средстава осигурања (Сл.гласник РС, бр.55/2015, 111/2017 и149/2020).

12. АДЕКВАТНОСТ КАПИТАЛА

Према обрачуну Друштва испуњени су законски захтеви адекватности капитала. Гарантни капитал је према обрачуну Друштва већи од 1/3 захтеване маргине солвентности и већи је од основног капитала прописан чланом 27. Закона о осигурању. Такође, гарантна резерва (распожива маргина солвентности) је, према обрачуну Друштва, већа од захтеване маргине солвентности.

13. ПОСЛОВНИ (ФУНКЦИОНАЛНИ) ПРИХОДИ

13.1. Приходи од премије реосигурања и ретроцесије

У хиљадама динара	31. децембар 2020.	31. децембар 2019.
Премија реосигурања и ретроцесије	5.919.145	4.785.880
Премија пренета ретроцесијом	(3.994.260)	(3.362.433)
Повећање резерви за преносне премије	(222.963)	(448.751)
Стање на дан 31. децембар	1.701.922	974.696

Приходи од премије реосигурања и ретроцесије исказани за 2020. годину у износу од 1.701.922 хиљада динара (2019. година: 974.696 хиљада динара), а састоје се од премије реосигурања животних и неживотних осигурања из земље и иностранства умањене за пасивну премију и умањену за повећање преносних премија реосигурања.

Премија реосигурања је порасла за 1.133.265 хиљада динара, односно 23,68% у највећој мери услед раста премије на имовинским врстама осигурања и то врсти осигурања 08 Осигурања имовине од пожара и других опасности за 537.747 хиљада динара (41,53%) и врста осигурања 09 Остала осигурања имовине за 247.822 хиљада динара (14,04%), као последица развоја портфеља по постојећим и новим аутоматским уговорима, као и закључивања нових факултативних уговора.

НАПОМЕНЕ УЗ ФИНАНСИЈСКЕ ИЗВЕШТАЈЕ
31. децембар 2020. године

14. ПОСЛОВНИ (ФУНКЦИОНАЛНИ) РАСХОДИ

У хиљадама динара	31. децембар 2020.	31. децембар 2019.
Расходи за дугорочна резервисања	2.054	837
Расходи накнада штета и уговорених износа	521.122	518.614
Резервисане штете – повећање	408.825	89.559
Приходи по основу регреса	(5.820)	(7.118)
Повећање осталих техничких резерви	2.755	2.581
Смањење осталих техничких резерви	(4.074)	-
Стање на дан 31. децембар	924.862	604.473

14.1. Расходи накнада штета и уговорених износа

У хиљадама динара	За годину која се завршава 31. децембра	
	2020.	2019.
Ликвидиране штете - удели у штетама реосигурања и ретроцесије	1.146.834	970.771
Расходи извиђаја, процене, ликвидације	16.797	16.329
Приходи од учешћа штета реосигурања	(642.509)	(468.486)
Укупно	521.122	518.614

14.2. Резервисане штете – повећање

У хиљадама динара	За годину која се завршава 31. децембра	
	2020.	2019.
Резервисане штете – нето повећање	411.075	90.224
Резервисане штете животних осигурања	(1.900)	(665)
Смањење резервисаних штета -удела	(350)	-
Укупно	408.825	89.559

Резервисане штете – повећање састоје се од расхода по основу повећања резервисаних штета умањене за приходе од смањења резервисаних штета.

15. ПРИХОДИ И РАСХОДИ ПО ОСНОВУ ИНВЕСТИЦИОНЕ АКТИВНОСТИ

15.1. Приходи од инвестирања средстава осигурања

У хиљадама динара	За годину која се завршава 31. децембра	
	2020.	2019.
Приходи од камата	50.858	55.545
Приходи од усклађивања вредности средстава која се вреднују кроз биланс успеха	1.768	1.765
Добици од продаје ХОВ	6.038	-
Позитивне курсне разлике	1.875	2.051
Приходи по основу дивиденди	12.742	44.868
Укупно	73.281	104.229

Приходи од камата исказани за 2020. годину у износу 50.858 хиљада динара (2019. година: 55.545 хиљада динара) односе се на приходе од обвезница РС и приходе од камата на депозите. Приходи од усклађивања вредности средстава који се вреднују кроз биланс успеха у износу од 1.768 хиљаде динара (2019. година: 1.765 хиљада динара) односе се на приходе од усклађивања вредности дугорочних финансијских пласмана и усклађивање вредности стамбених зајмова.

НАПОМЕНЕ УЗ ФИНАНСИЈСКЕ ИЗВЕШТАЈЕ
31. децембар 2020. године

Друштво је током 2020. продало акције МТС банке и акције Swiss осигурање Подгорица и остварило добит од 6.038 хиљада динара, као разлику између рачуноводствене и продајне цене акција.

Позитивне курсне разлике у износу 1.875 хиљада динара (2019. година: 2.051 хиљада динара) односе се на позитивне курсне разлике из депозита, камата и курсне разлике по девизном рачуну. Остали приходи по основу инвестиционе активности у износу од 12.742 хиљаде динара (2019. година: 44.868 хиљада динара) односе се на остварене дивиденде по основу учешћа у капиталу других правних лица.

15.2. Расходи по основу инвестирања средстава осигурања

У хиљадама динара	За годину која се завршава 31. децембра	
	2020.	2019.
Расходи по основу усклађивања вредности финансијских средстава која се вреднују кроз биланс успеха	6.847	11.524
Негативне курсне разлике	6.027	9.573
Укупно	12.874	21.097

Расходи по основу усклађивања вредности финансијских средстава која се исказују по фер вредности кроз биланс успеха у износу од 6.847 хиљаде динара (2019. година: 11.524 хиљада динара) односе се на усклађивање вредности ХОВ намењених трговању.

Негативне курсне разлике у износу од 6.027 хиљада динара (2019. година: 9.573 хиљада) односе се на негативне курсне разлике по основу депозита, текућег рачуна, као и курсне разлике по основу ХОВ.

16. ТРОШКОВИ СПРОВОЂЕЊА РЕОСИГУРАЊА

У хиљадама динара	За годину која се завршава 31. децембра	
	2020.	2019.
<i>Трошкови прибаве</i>	756.929	543.175
Трошкови провизије	697.431	481.100
Остали трошкови прибаве	59.498	62.075
<i>Трошкови управе</i>	134.697	120.405
Амортизација	10.951	9.923
Трошкови материја и енергије	27.335	23.763
Трошкови зарада	65.799	63.058
Остали трошкови управе	30.612	23.661
Остали трошкови спровођења	9.248	9.341
Провизија реосигурања	(527.574)	(453.392)
Укупно	373.300	219.529

17. ФИНАНСИЈСКИ ПРИХОДИ

У хиљадама динара	За годину која се завршава 31. децембра	
	2020.	2019.
<i>Финансијски приходи осим финансијских прихода по основу инвестиционе активности</i>		
Позитивне курсне разлике	32.097	20.334
Позитивни ефекти валутне клаузуле	11.483	11.256
Укупно	43.580	31.590

НАПОМЕНЕ УЗ ФИНАНСИЈСКЕ ИЗВЕШТАЈЕ
31. децембар 2020. године

18. ФИНАНСИЈСКИ РАСХОДИ

У хиљадама динара	За годину која се завршава 31. децембра	
	2020.	2019.
<i>Финансијски расходи осим финансијских расхода по основу инвестиционе активности</i>		
Кamate за јавне приходе	1	12
Затезне камате	353	210
Негативне курсне разлике	32.962	16.068
Негативни ефекти валутне клаузуле	26.851	12.930
Укупно	60.167	29.220

19. ОСТАЛИ ПРИХОДИ И ОСТАЛИ РАСХОДИ

У хиљадама динара	За годину која се завршава 31. децембра	
	2020.	2019.
Остали приходи	7.159	1.991
Остали расходи	(522)	(1.752)

20. ПРИХОДИ ОД УСКЛАЂИВАЊА ВРЕДНОСТИ ПОТРАЖИВАЊА И ДРУГЕ ИМОВИНЕ КОЈА СЛУЖИ ЗА ОБАВЉАЊЕ ДЕЛАТНОСТИ

Приходи од усклађивања вредности потраживања и друге имовине која служи за обављање делатности износе за 2020. годину 81.110 хиљада динара (2019. година: 75.639 хиљаде динара) и представљају приходе од усклађивања вредности потраживања која су у целисти исправљена у претходном обрачунском периоду, а наплаћена у текућем извештајном периоду.

21. РАСХОДИ ПО ОСНОВУ ОБЕЗВРЕЂЕЊА ПОТРАЖИВАЊА И ДРУГЕ ИМОВИНЕ КОЈА СЛУЖИ ЗА ОБАВЉАЊЕ ДЕЛАТНОСТИ ИМОВИНЕ

Расходи по основу обезвређења потраживања и друге имовине која служи за обављање делатности износе за 2020. годину 121.488 хиљада динара (2019. година: 83.066 хиљада динара) и у целини се односе на расходе по основу исправке вредности потраживања.

22. ПОРЕЗ НА ДОБИТ

а) Компоненте пореза на добит

У хиљадама динара	За годину која се завршава 31. децембра	
	2020.	2019.
Одложени порези		
Добитак по основу креирања одложених пореза	(5.283)	(6.564)
Губитак по основу креирања одложених пореза	137	457
Нето добитак по основу креирања одложених пореза	(5.146)	(6.107)
Текући порез		
Порески расход периода	31.108	29.734
Укупно текући порез	31.108	29.734
Укупан порез на добитак	25.962	23.627

НАПОМЕНЕ УЗ ФИНАНСИЈСКЕ ИЗВЕШТАЈЕ
31. децембар 2020. године

- б) Усаглашавање износа пореза на добитак и производа резултата пре опорезивања и прописане пореске стопе

У хиљадама динара	За годину која се завршава 31. децембра	
	2020.	2019.
Добит пре опорезивања	413.032	228.516
Порез обрачунат по законској стопи од 15%	61.955	34.277
Порески ефекат расхода који се не признају у пореском билансу	10.637	6.864
Порески ефекат прихода који се не признају у пореском билансу	(41.484)	(11.407)
Порески расход периода	31.108	29.734
Ефективна пореска стопа	7,53%	13,01%

Пореска основица и опорезива добит у пореском билансу је бруто добит из биланса успеха увећана за расходе који се по Закону о порезу на добит правних лица не признају у пореском билансу и умањена за приходе од камата на дужничке ХОВ чији емитент је Република Србија.

23. СУДСКИ СПОРОВИ

На дан 31. децембра 2020. године Друштво учествује у четири судска спора ван послова осигурања. Укупна вредност спорова који се воде против Друштва по овим основама је 262 хиљаде динара и 223.930 УСД. Укупан износ резервисања по основу спорова ван осигурања је 1.400 хиљада динара.

На дан 31. децембра 2020. године Друштво учествује у седам судских спорова из основа осигурања. У свим случајевима у којима се одштетни захтев односи на накнаду из уговора о осигурању извршена је резервација у складу са законом.

Друштво сматра, имајући у виду износ резервисаних средстава, да исходи спорова који су у току неће имати материјално значајне негативне ефекте на финансијско стање или резултат пословања Друштва.

24. ТРАНСАКЦИЈЕ СА ПОВЕЗАНИМ ПРАВНИМ ЛИЦИМА

Матично правно лице и његов крајњи власник

Матично правно лице је Компанија Дунав осигурање а.д.о. Београд а крајњи власник је Република Србија.

У уобичајеним пословним активностима, Друштво обавља различите трансакције са повезаним правним лицима, првенствено по основу уговора који се тичу пружања међусобних услуга. Ове трансакције обављају се под комерцијалним и тржишним условима.

У току 2020. године, примања и накнаде кључног руководства Друштва – чланова Надзорног и Извршног одбора Друштва износила су 20.179 хиљаде динара (2019. године: 18.556 хиљаде динара). Од укупног износа накнаде кључног руководства на краткорочна примања запослених се односи 19.379 хиљада динара, док се на остала дугорочна примања запослених односи 800 хиљада динара. У претходној години се целокупан износ односи на краткорочна примања запослених. Друштво нема других накнада кључног руководства.

Идентификована повезана лица чине власник акција Друштва - Компанија Дунав Осигурање а.д.о., Београд и чланице Дунав осигурање групе: Дунав осигурање а.д., Бања Лука, Дунав Ауто д.о.о., Београд, Дунав Стокброкер а.д., Београд, Дунав- друштво за управљање добровољним пензијским фондом и Дунав турист д.о.о., Златибор.

НАПОМЕНЕ УЗ ФИНАНСИЈСКЕ ИЗВЕШТАЈЕ
31. децембар 2020. године

Трансакције са повезаним правним лицима из којих произилазе потраживања и обавезе односно приходи и расходи приказане су у следећој табели:

У хиљадама динара	За годину која се завршава 31. децембра	
	2020.	2019.
ПРИХОДИ		
<i>Обрачуната премија реосигурања и ретроцесије</i>	2.419.560	1.882.557
Компанија Дунав Осигурање а.д.о., Београд	2.347.724	1.824.311
Дунав осигурање а.д., Бања Лука	71.836	58.246
<i>Приходи од регреса и продаје осигураних и оштећених ствари</i>	-	1.687
Компанија Дунав Осигурање а.д.о., Београд	-	1.687
<i>Провизије по основу реосигурања и ретроцесија</i>	37.687	24.966
Компанија Дунав Осигурање а.д.о., Београд	36.864	24.966
Дунав осигурање а.д., Бања Лука	823	-
<i>Приходи од ефеката валутне клаузуле</i>	6.674	5.375
Компанија Дунав Осигурање а.д.о., Београд	6.674	5.375
<i>Позитивне курсне разлике</i>	54	44
Дунав осигурање а.д., Бања Лука	54	44
<i>Приходи од усклађивања вредности имовине</i>	9.988	3.051
Компанија Дунав Осигурање а.д.о., Београд	3.597	357
Дунав осигурање а.д., Бања Лука	6.391	2.694
Укупни приходи	2.473.963	1.917.680
РАСХОДИ		
<i>Ликвидиране штете - удели из реосигур и ретроцесије</i>	327.318	225.161
Компанија Дунав Осигурање а.д.о., Београд	308.180	208.757
Дунав осигурање а.д., Бања Лука	19.138	16.404
<i>Провизије из послова реосигурања у земљи и иностранству</i>	134.894	115.892
Компанија Дунав Осигурање а.д.о., Београд	122.242	105.098
Дунав осигурање а.д., Бања Лука	12.652	10.794
<i>Трошкови производних услуга</i>	13.636	14.048
Компанија Дунав Осигурање а.д.о., Београд	11.851	11.961
Дунав Ауто д.о.о., Београд	1.785	2.087
<i>Трошкови премије осигурања</i>	1.226	1.144
Компанија Дунав Осигурање а.д.о., Београд	1.226	1.144
<i>Трошкови непроизводних услуга</i>	1.309	1.183
Компанија Дунав Осигурање а.д.о., Београд	327	421
Дунав Стокброкер а.д., Београд	982	762
<i>Остали непоменути трошкови</i>	2.116	2.244
МТС банка трошак провизије	7	58
„Дунав“ Друштво за управљање ДПФ, Београд	2.109	2.186
<i>Расходи од ефеката валутне клаузуле</i>	16.804	6.834
Компанија Дунав Осигурање а.д.о., Београд	16.804	6.834
<i>Негативне курсне разлике</i>	35	161
Дунав осигурање а.д., Бања Лука	35	161
<i>Расходи од обезвређења</i>	36.689	7.693
Компанија Дунав Осигурање а.д.о., Београд	723	1.881
Дунав осигурање а.д., Бања Лука	35.966	5.812
<i>Расходи ранијих година</i>	-	31
Компанија Дунав Осигурање а.д.о. Београд	-	31
Укупни расходи	534.027	374.391
Свега приходи - расходи	1.939.936	1.543.289

НАПОМЕНЕ УЗ ФИНАНСИЈСКЕ ИЗВЕШТАЈЕ
31. децембар 2020. године

У хиљадама динара	31. децембар 2020.	31. децембар 2019.
АКТИВА		
<i>Учешћа у капиталу</i>	1.243	1.243
Дунав турист д.о.о., Златибор	1.243	1.243
<i>Исправка вредности учешћа у капиталу</i>	(1.243)	(1.243)
Дунав турист д.о.о., Златибор	(1.243)	(1.243)
<i>Потраживања за премију реосигурања</i>	870.853	415.818
Компанија Дунав Осигурање а.д.о., Београд	804.234	367.653
Дунав осигурање а.д., Бања Лука	66.619	48.165
<i>Потраживање за дате авансе</i>	179	-
„Дунав“ Друштво за управљање ДПФ, Београд	179	-
<i>Потраживање по основу провизије из послова реосигурања</i>	412	294
Компанија Дунав Осигурање а.д.о., Београд	412	294
<i>Исправка вредности потраживања</i>	(43.521)	(16.819)
Компанија Дунав Осигурање а.д.о., Београд	(805)	(3.679)
Дунав осигурање а.д.о., Бања Лука	(42.716)	(13.140)
<i>Унапред плаћени трошкови</i>	81	52
Компанија Дунав Осигурање а.д.о., Београд	81	52
Укупна актива	828.004	399.345
ПАСИВА		
<i>Обавезе по основу штета и уговорених износа из реосигурања</i>	89.490	130.466
Компанија Дунав Осигурање а.д.о., Београд	76.711	130.295
Дунав Осигурање а.д., Бања Лука	12.779	171
<i>Обавезе за провизије из послова реосигурања</i>	36.999	30.413
Компанија Дунав Осигурање а.д.о., Београд	36.999	30.413
<i>Обавезе за поврат премије реосигурања</i>	3.380	1.482
Компанија Дунав Осигурање а.д.о., Београд	3.127	1.482
Компанија Дунав Осигурање а.д.о., Бања Лука	253	-
<i>Добављачи у земљи</i>	1.442	1.288
Компанија Дунав Осигурање а.д.о., Београд	1.260	994
Дунав Стокброкер а.д., Београд	122	120
Дунав ауто	60	174
<i>ПВР – обрачунати нефактурисани трошкови</i>	-	71
Компанија Дунав Осигурање а.д.о., Београд	-	71
Укупно пасива	131.311	163.720
Актива / (пасива), нето	696.693	235.625

25. УСАГЛАШЕНОСТ ПОТРАЖИВАЊА

За израду годишњих финансијских извештаја је вршено усаглашавање потраживања са стањем на дан 31. октобра 2020. године.

У складу са интерним актом Друштво је послало изводе отворених ставки пословним партнерима са стањем на дан 31. октобра 2020. године. Изводи отворених ставки нису послати Друштвима у стечају и ликвидацији, у земљи и иностранству. Поред тога Изводи отворених ставки нису послати ни групи пословних партнера који су учествовали на преузетом ризику, а по коме се десила штета на броду ЕОС, која су исправљена у износу од 100%, а по коме се водио судски спор са водећим реосигуравачем.

Са Триглав Осигурање а.д.о. постоји неусаглашено стање по штети КОЛЗЕЦ у износу од 236.690 хиљада динара, за коју се води судски спор и која се у пословним књигама Друштва налази у резервисаним штетама у целокупном износу.

Наведена неусаглашена потраживања друштва су у потпуности исправљена.

НАПОМЕНЕ УЗ ФИНАНСИЈСКЕ ИЗВЕШТАЈЕ
31. децембар 2020. године

26. ЗАРАДА ПО АКЦИЈИ

У хиљадама динара	31. децембар 2020.	31. децембар 2019.
Нето добитак који припада власницима обичних акција (основни и разводњени)	387.070	204.889
Пондерисани просечни број обичних акција	84.978	84.978
Зарада по акцији (основна и разводњена)	4.555	2.411

27. ОСТАЛЕ ИНФОРМАЦИЈЕ

27.1. Налази екстерне контроле

Обавештењем о контроли Народне банке Србије КГ бр. 3380/1/20 од 17. децембра 2020. године Друштво је информисало да ће Народна банка Србије, почев од 22. децембра 2020. године, извршити непосредну контролу пословања Друштва за период од 01. јануара 2019. године до дана контроле. До дана састављања ових финансијских извештаја непосредна контрола није завршена нити је достављен Записник о извршеној контроли.

27.2. Интерне контроле и ризици у пословању

Друштво организује, примењује и развија систем интерних контрола и управљања ризицима у складу са чланом 147. Закона о осигурању, Одлуком о систему управљања у друштву за осигурање/реосигурање ризицима („Службени гласник РС“ бр. 51/2015) и Стратегијом управљања ризицима од 04. марта 2016. године.

Функцију свеобухватне интерне контроле обавља Служба за контролинг и управљање ризицима уз сарадњу свих других организационих јединица Друштва, а у складу са Правилником о унутрашњој организацији и основама систематизације послова бр. IА-350 од 21. јуна 2016. године.

Идентификација, процена, мерење и контрола ризика којима је Друштво изложено, континуирано се развија и прилагођава променљивим условима пословања у свим организационим јединицама, у складу са унутрашњом организацијом и систематизацијом послова, усвојеним интерним актима, правилима струке, добрим пословним обичајима, пословном етиком и важећим прописима. Управљање појединим ризицима се врши у надлежним организационим деловима Друштва у којима су ризици идентификовани. Директори сектора су одговорни за конзистентну примену усвојених политика управљања ризицима на свим нивоима у Друштву, као и да сви запослени добро разумеју одговорност коју носе процеси управљања ризицима у коме учествују, уз поштовање успостављених етичких и професионалних стандарда.

У поступку управљања ризицима, процедурама се обезбеђује свеобухватно и превентивно идентификовање ризика, процена ризика и мерење ризика којима је Друштво изложено у свом пословању, на начин који обезбеђује трајно одржавање адекватности капитала и изложености ризику на нивоу који не угрожава имовину и пословање.

Процес управљања ризицима обезбеђује сагледавање свих кључних фактора и елемената који омогућавају да се финансијски, људски и други ресурси усмере на начин који обезбеђује што је могуће већу дисперзију, поделу и минимизирање ризика.

Ризични профил Друштва опредељен је прихватљивим нивоом изложености ризику, односно нивоом ризика који је Друштво спремно да преузме, а у складу је са дефинисаним политикама, циљевима и принципима управљања ризицима. Извршни одбор Друштва континуирано прати и процењује успостављени систем управљања ризицима, а о налазима редовно извештава Надзорни одбор.

У посматраном периоду није било измена у успостављеном скупу инструмената за идентификацију, мерење, процену и контроле ризика већ је даље настављено са праћењем кретања њиховог утицаја на пословање Друштва, остварење пословних циљева и реализације стратегије и оперативних планова. Сходно Одлуци о систему управљања у друштву за осигурање/реосигурање Друштво је идентификовало 35 ризика.

Друштво је успоставило систем интерних контрола који, између осталог, обухвата поступке и радње ради спречавања прекомерне изложености друштва ризицима.

НАПОМЕНЕ УЗ ФИНАНСИЈСКЕ ИЗВЕШТАЈЕ
31. децембар 2020. године

Интерне контроле промовишу ефикасност, смањују ризик од губитка имовине и помажу у обезбеђењу поузданости финансијских извештаја и усклађености са законима, политикама и интерним актима пословне политике. Акцент у спровођењу интерних контрола стављен је на очување интегритета средстава, спречавање и откривање оперативних грешака, тачности и потпуности рачуноводствених евиденција и благовремено састављање поузданих финансијских информација као и унапређења информационог система.

Ризици су груписани у 7 група и то:

1. Ризици реосигурања
2. Тржишни ризици
3. Ризици неиспуњења обавезе друге уговорне стране
4. Ризици ликвидности
5. Оперативни ризици
6. Правни ризици
7. Други значајни ризици

Приликом класификације ризика исти су ранжирани у складу са степеном њиховог утицаја на пословање Друштва и то на: низак ризик, ризик средњег интензитета, висок ризик и екстреман ризик, тј. незнатан, мали, значајан, критичан и неприхватљив.

27.3. Обелодањивања у вези са уговорима о осигурању

Структура премије реосигурања по врстама осигурања

Ризик реосигурања је ризик губитка или неповољне промене вредности обавеза у случају немогућности Друштва да апсорбује преузете ризике својствене делатности реосигурања.

Друштво спроводи контроле свих ризика пре преузимања у реосигуравајуће покриће. Поред контроле у смислу прихватљивости ризика, Друштво пре коначне одлуке о прихвату истог врши и анализу и обезбеђење одговарајуће дисперзије ризика по хоризонтали и вертикали, путем ретроцесије, као и кроз покрића за заштиту самопридржаја.

У табели испод приказана је структура премије реосигурања по врстама осигурања:

У хиљадама динара	Текућа година	Претходна година
Врста реосигурања		
01 Осигурање од незгоде	10.048	7.424
03 Осигурање моторних возила - каско	338.261	244.369
07 Осигурање транспорта	94.191	90.388
10 Осигурање од аутоодговорности	302.156	267.162
08, 09 Осигурање имовине	3.845.555	3.059.986
Остало	1.182.401	982.789
Укупно неживотно осигурање	5.772.612	4.652.118
Животно осигурање	146.533	133.762
Укупно (напомена 13)	5.919.145	4.785.880

Ризици концентрације

Друштво нема значајних изложености према било којој групи ретроцедената па по том основу није изложено ризику концентрације.

Са аспекта врсте ризика највећа вероватноћа значајних губитака за Друштво произилази из катастрофалних догађаја, као што су поплаве, олује, град, пожар или оштећења од земљотреса.

Друштво има обезбеђено адекватно покриће ретроцесијом које у значајној мери неутралише ризике концентрације који произилазе из катастрофалних догађаја.

НАПОМЕНЕ УЗ ФИНАНСИЈСКЕ ИЗВЕШТАЈЕ
31. децембар 2020. године

Обелодањивање података у вези са структуром ликвидираних штета

Структура ликвидираних штета по носиоцима ризика

Део ликвидираних штета	Текућа година			Претходна година		
	Неживот	Живот	Укупно	Неживот	Живот	Укупно
У самопридржају	499.032	5.293	504.325	493.285	9.000	502.285
Реосигурање	607.673	34.836	642.509	415.820	52.666	468.486
Укупно (напомена 14.1)	1.106.705	40.129	1.146.834	909.105	61.666	970.771

Структура ликвидираних штета по врстама реосигурања

У хиљадама динара	Текућа година	Претходна година
Врста реосигурања		
01 Осигурање од незгоде	3.528	5.501
03 Осигурање моторних возила - каско	200.553	147.664
07 Осигурање транспорта	13.500	42.070
10 Осигурање од аутоодговорности	97.938	127.231
08, 09 Осигурање имовине	633.953	431.670
Остало	157.233	154.969
Укупно неживотно осигурање	1.106.705	909.105
Животно осигурање	40.129	61.666
Укупно (напомена 14.1)	1.146.834	970.771

Одлуку о висини и врсти покрића ризика из ретроцесије Друштво утврђује на основу Правилника о условима и начину саосигурања и реосигурања и Одлуке о максималном самопридржају Друштва.

Структура бруто премије по носиоцима ризика

Део бруто премије	Текућа година			Претходна година		
	Неживот	Живот	Укупно	Неживот	Живот	Укупно
У самопридржају	1.659.791	17.310	1.677.101	986.779	15.793	1.002.572
Пренет у реосигурање	4.112.821	129.223	4.242.044	3.665.339	117.969	3.783.308
Укупно (напомена 13)	5.772.612	146.533	5.919.145	4.652.118	133.762	4.785.880

НАПОМЕНЕ УЗ ФИНАНСИЈСКЕ ИЗВЕШТАЈЕ
31. децембар 2020. године

Структура техничких резерви

Обрачун техничких резерви Друштво врши у складу са Законом о осигурању, подзаконским актима донетим на основу закона и интерним актима Друштва.

У хиљадама динара	31. децембар 2020.	31. децембар 2019.
Део техничких резерви		
Преносне премије (напомена 10.1)	1.317.551	1.094.588
Резервисане штете (неживот) (напомена 10.3)	4.263.494	1.962.042
Резерве за изравнање ризика	903	1.253
Друге техничке резерве	2.755	4.074
Бруто техничке резерве (неживот)	5.584.703	3.061.957
Пренето у реосигурање (неживот)	4.295.987	2.157.676
Техничке резерве у самопридржају (неживот)	1.288.716	904.281
Математичка резерва	21.414	19.438
Резервисане штете (живот)	23.295	21.578
Бруто техничке резерве (живот)	44.709	41.016
Пренето у реосигурање (живот)	38.420	35.031
Техничке резерве у самопридржају (живот)	6.289	5.985
Укупно бруто техничке резерве	5.629.412	3.102.973
Укупно пренето у реосигурање (напомена 7)	4.334.407	2.192.707
Укупно техничке резерве у самопридржају	1.295.005	910.266

Анализа кретања преносних премија

У хиљадама динара	Текућа година			Претходна година		
	Бруто	Реосиг.	Нето	Бруто	Реосиг.	Нето
Показатељи						
Стање 1. јануара	1.094.588	997.550	97.038	645.838	576.675	69.163
Фактурисана премија у текућој години	5.919.145	4.242.044	1.677.101	4.785.880	3.783.308	1.002.572
Меродавна премија у текућој години	5.696.182	3.994.260	1.701.922	4.337.130	3.362.433	974.697
Стање 31. децембра (напомене 7, 10.1)	1.317.551	1.245.334	72.217	1.094.588	997.550	97.038

НАПОМЕНЕ УЗ ФИНАНСИЈСКЕ ИЗВЕШТАЈЕ
31. децембар 2020. године

Кретања резервисаних штета

Обрачун резервисаних штета врши се према релевантним актима регулаторног органа Народне банке Србије и интерним актима Друштва.

Анализа кретања резервисаних (пријављених, а неликвидираних) штета

У хиљадама динара	Текућа година			Претходна година		
	Бруто	Реосигур.	Нето	Бруто	Реосигур.	Нето
Показатељи						
Стање 1. јануара	1.540.998	901.941	639.057	1.093.612	506.475	587.137
Промене резервисаних штета претходне године +/-	1.893.574	1.555.661	337.913	447.386	395.466	51.920
Стање 31. децембра	3.434.572	2.457.602	976.970	1.540.998	901.941	639.057

Анализа кретања резервисаних насталих а непријављених штета

У хиљадама динара	Текућа година			Претходна година		
	Бруто	Реосигур.	Нето	Бруто	Реосигур.	Нето
Показатељи						
Стање 1. јануара	442.622	277.407	165.215	335.388	208.477	126.911
Увећање у току године	409.595	336.433	73.162	107.234	68.930	38.304
Стање 31. децембра	852.217	613.840	238.377	442.622	277.407	165.215

НАПОМЕНЕ УЗ ФИНАНСИЈСКЕ ИЗВЕШТАЈЕ
31. децембар 2020. године

Обелодањивање података у вези са техничким резултатом и трошковима по врстама осигурања за 2020. годину и 2019. годину дата су у наставку:

а) Показатељи по активном послу

Врста осигурања	31. децембар 2020. године				31. децембар 2019. године							
	Меродавна премија	Меродавне штете	РАЦИО ШТЕТА	ТСР у извештајном периоду	РАЦИО ШТЕТА	Меродавне штете	РАЦИО ШТЕТА	ТСР у извештајном периоду	КОМБИНОВАНИ РАЦИО			
Осигурање од последица незгоде	10.047.940	3.048.941	30,34%	3.678.992	36,61%	66,96%	7.398.405	6.183.927	83,58%	2.093.438	28,30%	111,88%
Добропољно здравствено осигурање	37.478.639	5.529.230	14,75%	2.186.700	5,83%	20,59%	20.758.022	5.609.228	27,02%	819.085	3,95%	30,97%
Осигурање моторних возила	336.709.681	218.295.794	64,83%	91.474.034	27,17%	92,00%	245.588.247	166.174.823	67,66%	62.900.713	25,61%	93,27%
Осигурање шинских возила	17.980.679	3.662.547	20,36%	636.944	3,54%	23,90%	18.703.800	-380.798	-2,04%	1.034.821	5,53%	3,50%
Осигурање ваздухоплова	74.109.201	186.906.755	252,20%	6.488.706	8,76%	260,96%	103.709.946	61.041.110	58,86%	5.413.620	5,22%	64,08%
Осигурање пловних објеката	4.555.363	-135.683	-2,96%	769.993	16,90%	13,92%	2.791.827	3.721.534	133,30%	374.803	13,43%	146,73%
Осигурање роба у превозу	94.485.267	30.365.771	32,14%	13.277.043	14,05%	46,19%	91.192.453	86.753.251	95,13%	11.678.727	12,81%	107,94%
Осигурање имовине од пожара и др опасности	1.784.383.796	1.773.225.594	99,37%	348.349.275	19,52%	118,90%	1.235.087.414	307.906.050	24,92%	234.586.470	18,99%	43,92%
Остала осигурања имовине	1.948.897.311	943.678.503	48,42%	251.663.596	12,91%	61,33%	1.564.316.240	190.541.583	12,18%	205.516.587	13,14%	25,32%
Осигурање аутодговорности	303.729.063	137.674.220	45,33%	12.023.574	3,96%	49,29%	265.324.354	64.860.324	24,45%	11.064.441	4,17%	28,62%
Осигурање одг због употребе ваздухоплова	82.977.713	52.930.043	63,79%	3.111.247	3,75%	67,54%	88.679.915	-399.791	-0,45%	4.772.877	5,38%	4,93%
Осигурање одг због употребе пловних објеката	28.267.761	31.284.380	110,67%	1.174.222	4,15%	114,83%	21.010.293	9.022.254	42,94%	1.503.864	7,16%	50,10%
Осигурање опште одговорности	500.551.057	15.706	0,00%	53.052.642	10,60%	10,60%	395.852.995	239.167.264	60,42%	48.819.589	12,33%	72,75%
Осигурање кредита	192.458.808	37.935.815	19,71%	46.398.755	24,11%	43,82%	36.433.304	5.344.913	14,67%	9.178.480	25,19%	39,86%
Осигурање јемства	12.972.777	-652.945	-5,03%	5.960.381	45,95%	40,91%	22.351.981	-579.775	-2,59%	13.200.645	59,06%	56,46%
Осигурање финансијских губитака	115.279.642	-2.001.872	-1,74%	11.559.102	10,03%	8,29%	76.649.596	35.655.264	46,52%	9.918.664	12,94%	59,46%
Осигурање помоћи на путовању	4.754.063	2.603.950	54,77%	163.365	3,44%	58,21%	7.518.531	2.922.101	38,87%	296.699	3,95%	42,81%
Укупно	5.549.648.761	3.424.366.749	61,70%	851.968.671	15,35%	77,05%	4.203.367.273	1.183.643.261	28,16%	623.173.503	14,83%	42,99%

НАПОМЕНЕ УЗ ФИНАНСИЈСКЕ ИЗВЕШТАЈЕ
31. децембар 2020. године

б) Показатељи за самопридржај

Врста осигурања	31. децембар 2020. године					31. децембар 2019. године						
	Меродавна премија	Меродавне штете	РАЦИО ШТЕТА	ТСР у извештајном периоду	РАЦИО ТРОШКОВА	КОМБИНОВАНИ РАЦИО	Меродавна премија	Меродавне штете	РАЦИО ШТЕТА	ТСР у извештајном периоду	РАЦИО ТРОШКОВА	КОМБИНОВАНИ РАЦИО
Осигурање од последица непогоде	3.430.599	375.476	10,94%	1.416.325	41,29%	52,23%	1.062.036	733.609	69,08%	131.735	12,40%	81,46%
Добропољно здравствено осигурање	4.194.988	959.530	22,87%	1.427.377	34,03%	56,90%	3.459.670	1.010.819	29,22%	819.085	23,68%	52,85%
Осигурање моторних возила	302.191.895	216.062.729	71,50%	76.686.045	25,38%	96,88%	214.864.630	166.176.049	77,34%	49.001.227	22,81%	100,15%
Осигурање шинских возила	17.143.522	3.437.278	20,05%	607.538	3,54%	23,59%	17.499.911	-737.494	-4,21%	945.591	5,40%	1,19%
Осигурање ваздухоплова	2.367.886	3.304.005	139,53%	-249.640	-10,54%	128,99%	1.694.376	1.355.143	79,98%	1.304.563	76,99%	146,97%
Осигурање пловних објеката	4.457.903	-135.683	-3,04%	769.993	17,27%	14,23%	2.673.110	3.721.533	139,22%	374.803	14,02%	153,24%
Осигурање робе у провозу	13.029.559	2.461.213	18,89%	-786.957	-6,04%	12,85%	15.075.764	15.719.255	104,27%	-501.827	-3,33%	100,94%
Осигурање имовине од пожара и др опасности	721.210.888	477.981.903	66,27%	164.502.512	22,81%	89,08%	373.891.111	165.379.302	44,23%	73.005.324	19,53%	63,76%
Остала осигурања имовине	484.159.520	180.134.613	37,21%	120.734.202	24,94%	62,14%	182.363.792	153.064.813	83,93%	69.342.383	38,02%	121,96%
Осигурање аутодговорности	78.250.953	34.248.547	43,77%	-3.002.573	-3,84%	39,93%	72.332.464	52.107.764	72,04%	-2.047.038	-2,83%	69,21%
Осигурање одг. због употребе ваздухоплова	1.670.198	1.444.875	86,51%	634.651	38,00%	124,51%	1.017.590	-21.527	-2,12%	2.446.831	240,45%	238,34%
Осигурање одг. због употребе пловних објеката	5.033.368	656.257	13,04%	-275.083	-5,47%	7,57%	1.704.912	655.747	38,46%	231.322	13,57%	52,03%
Осигурање одг. због употребе пловних објеката	34.153.340	-2.449.386	-7,17%	-1.745.673	-5,11%	-12,28%	-43.916.327	38.895.199	88,57%	7.890.563	17,97%	106,53%
Осигурање одг. због употребе одговорности	5.542.022	3.962.836	71,51%	3.893.041	70,25%	141,75%	2.522.141	987.170	39,14%	1.330.700	52,76%	91,90%
Осигурање кредита	848.864	-652.945	-76,92%	220.717	26,00%	-50,92%	17.288.094	-579.775	-3,35%	3.591.788	20,78%	17,42%
Осигурање јемства	6.835.289	4.287.686	62,73%	1.616.404	23,65%	86,38%	7.386.973	580.968	7,86%	1.999.013	27,05%	34,93%
Осигурање финансијских губитака	91.450	87.449	95,62%	59.285	64,83%	160,45%	150.370	105.734	70,32%	183.920	122,31%	197,63%
Нежитна осигурања	1.684.612.254	926.166.383	54,98%	366.508.164	21,76%	76,74%	958.903.271	599.154.309	62,48%	210.049.983	21,91%	84,39%

НАПОМЕНЕ УЗ ФИНАНСИЈСКЕ ИЗВЕШТАЈЕ
31. децембар 2020. године

28. УПРАВЉАЊЕ РИЗИЦИМА

28.1. Ризик реосигурања

Ризик реосигурања проистиче из немогућности Друштва да апсорбује преузете ризике својствене делатности реосигурања. Друштво закључује активне уговоре о реосигурању којима се ризик осигурања преноси са осигуравача на Друштво, као и пасивне уговоре о реосигурању којима се ризик реосигурања преноси са Друштва на реосигураваче.

У оквиру ризика реосигурања Друштво редовно прати и анализира следеће ризике:

- а) ризик адекватности техничких резерви и ризици у вези са планирањем техничких резерви Друштва,
- б) ризик неадекватно обрачунате математичке резерве,
- в) ризик неадекватно одређене премије реосигурања,
- г) ризик неодговарајућег утврђивања услова реосигурања,
- д) ризик неадекватног одређивања нивоа самопридржаја, и
- ђ) ризик неадекватне процене ризика који се преузима у реосигурање.

Како би обезбедило трајно одржавање степена изложености ризицима на нивоу који неће угрозити имовину и пословање и који ће обезбедити заштиту интереса цедената и других поверилаца.

У оквиру групе ризика реосигурања сви су према њиховом утицају на пословање Друштва класификовани као незнатни.

28.2. Категорије финансијских инструмената

Категорије финансијских инструмената дате су у наставку:

У хиљадама динара	31. децембар 2020.	31. децембар 2019.
Дугорочни финансијски пласмани	75.287	253.260
Потраживања	1.702.287	1.088.125
Краткорочни финансијски пласмани	2.476.521	1.985.231
Готовина и готовински еквиваленти	771.517	454.658
Финансијска средства	5.025.612	3.781.274
Дугорочне финансијске обавезе	200	-
Краткорочне финансијске обавезе	133	-
Обавезе по основу штета и уговорених износа	269.260	335.406
Обавезе за премију, провизије и друге обавезе	1.347.125	676.022
Финансијске обавезе	1.616.718	1.011.428

28.3. Тржишни ризик

Тржишни ризик проистиче из неповољних промена на тржишту, и то пре свега на тржишту осигурања и финансијском тржишту. Он може да се испољи и кроз потенцијални губитак и добитак.

Овај ризик нарочито обухвата:

- а) ризик конкуренције;
- б) ризик неадекватног прилагођавања захтевима корисника услуга реосигурања;
- в) ризик смањења премије у самопридржају;
- г) ризик промене каматних стопа;
- д) ризик промене цена хартија од вредности; и
- ђ) девизни ризик.

У оквиру групе тржишних ризика сви су према њиховом утицају на пословање Друштва класификовани као мали.

НАПОМЕНЕ УЗ ФИНАНСИЈСКЕ ИЗВЕШТАЈЕ
31. децембар 2020. године

а) Ризик конкуренције

Друштво редовно врши анализу позиционираности Друштва на тржишту реосигурања у земљи и иностранству и ради на очувању поверења и реномеа на европском тржишту кроз директне контакте са реосигуравачима и повећање сарадње са реосигуравачима са простора Балкана (пре свега БиХ и Словенијом).

б) Ризик неадекватног прилагођавања захтевима корисника услуга реосигурања

Како би ризик неадекватног прилагођавања захтевима корисника услуга осигурања свело на најмању меру Друштво редовно прати европске и светске трендове развоја нових производа реосигурања и оцењује адекватност њихове примене у односу на захтеве корисника.

Као резултат бољег прилагођавања захтевима осигуравајућих друштава, дошло је до повећања активне премије реосигурања.

в) Ризик смањења премије у самопридржају

Друштво анализира остварења у одређеном периоду у односу на план и остварење у истом периоду предходне године.

Друштво се фокусира на надокнађивање премије у самопридржају из других послова реосигурања:

- i) закључивање нових уговора о реосигурању са другим цедент компанијама по којима би капацитети Друштва били максимално ангажовани, и
- ii) обезбеђење аутоматских капацитета за нове производе на тржишту, као и за мање развијене производе који имају потенцијале на локалном тржишту.

г) Ризик промене каматних стопа

Каматни ризик се у целости односи на ризик смањења прихода Друштва услед промена у висини каматних стопа. Поред ризика везаног за смањење прихода, Друштво је такође изложено ризику промене будућих токова готовине, односно смањења прилива узрокованог падом каматне стопе. Друштво редовно прати и анализира утицај промене ризика каматних стопа, и исти је обухваћен пословним планом, који чини саставни део ризика смањења приноса од депоновања и улагања средстава услед смањења каматних стопа. Ризик је класификован као незнатан. Управа Друштва редовно прати и анализира приносе инвестиционог портфолиа и параметре на финансијском тржишту, посебно кретање каматних стопа, ради контроле ризика промене вредности финансијских средстава.

НАПОМЕНЕ УЗ ФИНАНСИЈСКЕ ИЗВЕШТАЈЕ
31. децембар 2020. године

Финансијски инструменти изложени каматном ризику, дати су у наставку:

У хиљадама динара	31. децембар 2020.	31. децембар 2019.
Финансијска средства		
<i>Некаматносна</i>		
Потраживања	1.702.287	1.088.125
<i>Фиксна каматна стопа</i>		
Дугорочни финансијски пласмани	75.287	253.260
Краткорочни финансијски пласмани	2.476.521	1.985.231
Укупно	2.551.808	2.238.491
<i>Варијабилна каматна стопа</i>		
Готовина и готовински еквиваленти	771.517	454.658
Укупно финансијска средства	5.025.612	3.781.274
Финансијске обавезе		
<i>Некаматносне</i>		
Обавезе по основу штета и уговорених износа	269.260	335.406
Обавезе за премију, провизије и друге обавезе	1.347.125	676.022
Укупно	1.616.385	1.011.428
<i>Варијабилна каматна стопа</i>		
Дугорочне финансијске обавезе	200	-
Краткорочне финансијске обавезе	133	-
Укупно	333	-
Укупно финансијске обавезе	1.616.718	1.011.428

У 2020. години настављен је тренд пада каматних стопа. Друштво ће наставити редовно праћење кретања стопа приноса на финансијском тржишту како би инвестирало у финансијске инструменте са највећим приносима. У наставку су дати уговорени распони каматних стопа на поједине финансијске инструменте:

Финансијска имовина	Распон каматних стопа	
	2020.	2019.
Дугорочни финансијски пласмани	0,68%-5,85%	1,60%-5,85%
Краткорочни финансијски пласмани		
Динарски депозити а виста	0,00%-2,25%	1,25%-3,00%
Динарски депозити орочени	1,85%-3,80%	2,50%-3,80%
Девизни депозити орочени	0,80%-1,70%	0,90%-1,70%
Обвезнице	0,50%-1,50%	0,90%-1,60%

НАПОМЕНЕ УЗ ФИНАНСИЈСКЕ ИЗВЕШТАЈЕ
31. децембар 2020. године

Преглед остварених прихода од камате по врстама улагања у 2020. години и 2019. години дати су у следећој табели:

У хиљадама динара	2020.	2019.
Имовина		
<i>Орочени депозити код банака</i>	30.154	27.451
Динарски	16.670	16.544
Девизни	13.484	10.907
<i>Депозити по виђењу</i>	7.280	6.010
Динарски	5.640	4.369
Девизни	1.640	1.641
<i>Приходи од камата по основу обвезница</i>	13.424	22.084
Укупно	50.858	55.545
Ефекат пада каматних стопа од 10%	5.086	5.555
Капитал	2.004.662	1.737.240
Капитал након ефекта пада каматних стопа	1.999.576	1.731.685

д) Ризик промене цена хартија од вредности

Друштво анализира кретања вредности ХоВ у портфолију Друштва и прати утицај приноса/губитака од ових улагања у укупним добицима/губицима оствареним од инвестирања средстава реосигурања Друштва.

Редовно прати кретања вредности ХоВ у портфолију Друштва, и стална комуникација са корпоративним агентом у циљу сагледавања оптималних услова за продају или евентуално стицање нових.

Улагање средстава Друштва је у складу са Одлуком НБС и инвестиционом политиком.

ђ) Девизни ризик

Друштво у праћењу овог ризика врши анализу тренда курса као и анализу валутне структуре средстава и обавеза. У циљу заштите од велике изложености девизном ризику, приликом уговарања реосигуравајућег покрића у земљи обавезно се примењује валутна клаузула, а активност инвестирања средстава реосигурања се спроводи на начин да се повећа учешће динарских позиција на страни активне.

Друштво редовно прати девизни ризик и он је у току 2020. године био класификован као незнатан.

Анализа изложености Друштва девизном ризику по валутама

У хиљадама динара	УСД	ЕУР	Остале валуте	РСД	Укупно
Дугорочни финансијски пласмани	-	24.032	-	51.255	75.287
Потраживања	277.617	1.215.253	43.965	165.452	1.702.287
Краткорочни финансијски пласмани	-	1.229.686	2.905	1.243.930	2.476.521
Готовински еквиваленти и готовина	65.248	461.505	22.133	222.631	771.517
Укупно	342.865	2.930.476	69.003	1.683.268	5.038.472
Дугорочна резервисања	-	21.226	1.078	34.177	56.481
Дугорочне обавезе	-	-	-	200	200
Краткорочне обавезе	206.210	1.220.103	62.919	127.286	1.616.518
Укупно	206.210	1.241.329	63.997	161.663	1.673.199
Нето девизна позиција на дан 31. децембра 2020. године	136.655	1.689.147	5.006	1.534.465	3.365.273
Нето девизна позиција на дан 31. децембра 2019. године	23.726	1.627.412	89.757	982.172	2.723.067

С обзиром да Друштво има вишак имовине изнад обавеза у валутама ЕУР и УСД у износу од 1.825.802 хиљаде динара, ризик промене курса од 5% има ефекат од 91.290 хиљада динара.

НАПОМЕНЕ УЗ ФИНАНСИЈСКЕ ИЗВЕШТАЈЕ
31. децембар 2020. године

28.4. Кредитни ризик

Кредитни ризик је ризик могућности настанка негативних ефеката на финансијски резултат и капитал услед неизвршавања обавеза дужника Друштва.

У хиљадама динара	31. децембар 2020.			31. децембар 2019.
	Бруто износ	Исправка вредности	Нето износ	Нето износ
Финансијска имовина				
Дугорочни финансијски пласмани	76.264	(977)	75.287	253.260
Потраживања	1.863.321	(161.034)	1.702.287	1.088.125
Готовина	772.455	(938)	771.517	454.658
Финансијски пласмани	2.594.101	(117.580)	2.476.521	1.985.231
Укупно	5.306.141	(285.529)	5.025.612	3.781.274

Друштво се излаже кредитном ризику кроз потраживања за премију, штете, провизију и регресе, као и за депоновање и улагање средстава у банкама.

Изложеност кредитном ризику се редовно анализира и прати, а превентивна заштита се врши применом Правилника о начину процењивања билансних и ванбилансних позиција и инвестирањем средстава реосигурања у складу са Одлуком Народне банке Србије о ограничењима појединих облика инвестирања средстава техничких резерви и о највишим износима инвестирања гарантне резерве друштва за осигурање и Правилником Друштва.

31. децембар 2020.	До 1 месец	Од 1 до 3 месеца	Од 3 до 12 месеци	Од 1 до 5 година	Укупно
Потраживања					
Потраживања за премију осигурања, саосигурања и реосигурања	1.487.980	82.241	57.719	16.920	1.644.860
Потраживања од реосигураваача и ретроцесионара	91.473	16.259	5.973	67.621	181.326
Потраживања за регресе	524	-	-	-	524
Остала потраживања	35.705	-	-	906	36.611
Укупно	1.615.682	98.500	63.692	85.447	1.863.321
Исправка потраживања					
Потраживања за премију осигурања, саосигурања и реосигурања	14.842	6.700	44.919	15.951	82.412
Потраживања од реосигураваача и ретроцесионара	929	3.261	5.973	67.553	77.716
Потраживања за регресе	-	-	-	-	-
Остала потраживања	-	-	-	906	906
Укупно	15.771	9.961	50.892	84.410	161.034
Нето вредност потраживања					
Потраживања за премију осигурања, саосигурања и реосигурања	1.473.138	75.541	12.800	969	1.562.448
Потраживања од реосигураваача и ретроцесионара	90.544	12.998	-	68	103.610
Потраживања за регресе	524	-	-	-	524
Остала потраживања	35.705	-	-	-	35.705
Укупно	1.599.911	88.539	12.800	1.037	1.702.287

Дугорочни и краткорочни финансијски пласмани се односе на улагања у обвезнице Републике Србије и депозите пласиране банкама са седиштем на територији Србије. Приликом пласирања средстава у депозите као и на дан биланса банка врши анализу финансијских показатеља банака и процену нивоа кредитног ризика. У складу са наведеном анализом кредитни ризик банака којима је Друштво пласирало депозите оцењен је као прихватљив.

НАПОМЕНЕ УЗ ФИНАНСИЈСКЕ ИЗВЕШТАЈЕ
31. децембар 2020. године

28.5. Оперативни ризик

Оперативни ризик проистиче из пропуста у раду запослених и органа Друштва, неодговарајућих унутрашњих процедура и процеса, неадекватног управљања информационом и другим системима, као и услед непредвидивих спољних догађаја.

У циљу заштите од оперативних ризика које је управа препознала и квантификовала Друштво је активно приступило доградњи и унапређењу система интерних контрола који одговара природи, сложености и ризичности посла.

Код оперативних ризика нарочито се прате:

- а) стратешки ризик одступања остварених од планираних величина;
- б) ризик управљања информационом системом;
- в) информатичко безбедоносни ризик;
- г) ризик управљања континуитетом пословања и опоравком активности у случају катастрофа; и
- д) ризик неадекватне заштите од компјутерских вируса.

28.6. Ризик рочне и структурне неусклађености имовине са обавезама

У хиљадама динара	До 1 месец	Од 1 до 3 месеца	Од 3 до 12 месеци	Од 1 до 5 година	Преко 5 година	Укупно
Нематеријална улагања	-	-	-	627	-	627
Софтвер и остала права	-	-	-	2.561	-	2.561
Опрема	-	-	-	15.313	-	15.313
Дугорочни финансијски пласмани	-	-	-	50.388	24.899	75.287
Залихе	1.072	-	-	-	-	1.072
Потраживања	1.579.977	102.811	30.675	1.683	-	1.715.146
Краткорочни финансијски пласмани	229.429	308.790	1.624.270	230.254	83.778	2.476.521
Готовина	771.517	-	-	-	-	771.517
Активна временска разграничења	-	-	4.389.877	-	-	4.389.877
Укупно	2.581.995	411.601	6.044.822	300.826	108.677	9.447.921
Капитал и резерве	-	-	-	-	2.004.662	2.004.662
Дугорочна резервисања и обавезе	-	-	-	22.517	34.164	56.681
Краткорочне обавезе	1.486.028	89.741	40.749	-	-	1.616.518
Пасивна временска разграничења	-	-	1.482.710	-	-	1.482.710
Резервисане штете	-	-	4.286.789	-	-	4.286.789
Одложене пореске обавезе	-	-	561	-	-	561
Укупно	1.486.028	89.741	5.810.809	22.517	2.038.826	9.447.921
Рочна неусклађеност на дан 31. децембра 2020. године	1.095.967	321.860	234.013	278.309	(1.930.149)	-
Рочна неусклађеност на дан 31. децембра 2019. године	1.031.318	605.208	(775.149)	699.605	(1.560.982)	-

28.7. Ризик ликвидности

Ризик ликвидности генерално произилази из финансирања пословних активности Друштва и управљања ризичним позицијама. Оне укључују и ризик од немогућности исплате средстава на дан доспећа и уз одговарајућу камату, и ризик од немогућности ликвидирања средстава по прихватљивој цени и унутар прихватљивог временског оквира.

Одговорност за управљање ризиком ликвидности је на руководству Друштва које је успоставило одговарајући систем управљања за потребе краткорочног, средњорочног и дугорочног финансирања Друштва као и управљањем ликвидношћу. Друштво управља ризиком ликвидности одржавајући одговарајуће новчане резерве континуираним праћењем планираног и стварног новчаног тока, као и одржавањем адекватног односа доспећа финансијских средстава и обавеза.

Следеће табеле приказују преостале рокове доспећа финансијских средстава и обавеза Друштва. Преглед доспећа финансијских обавеза је направљен на основу недисконтованих новчаних токова, односно на основу најранијег датума када се од Друштва може тражити да плати насталу обавезу.

НАПОМЕНЕ УЗ ФИНАНСИЈСКЕ ИЗВЕШТАЈЕ
31. децембар 2020. године

Доспећа финансијских средстава на дан 31. децембра 2019. и 2020. године:

У хиљадама динара	До 1 месец	Од 1 до 3 месеца	Од 3 до 12 месеци	Од 1 до 5 година	Преко 5 година	Укупно
31. децембра 2020. године						
Финансијска средства						
Дугорочни финансијски пласмани	-	-	-	50.388	24.899	75.287
Потраживања	1.579.977	102.811	17.816	1.683	-	1.702.287
Финансијски пласмани	229.429	308.790	1.624.270	230.254	83.778	2.476.521
Готовина	771.517	-	-	-	-	771.517
Укупно финансијска средства	2.580.923	411.601	1.642.086	282.325	108.677	5.025.612
Финансијске обавезе						
Дугорочне финансијске обавезе	-	-	-	200	-	200
Краткорочне финансијске обавезе	-	-	133	-	-	133
Обавезе по основу штета и уговорених износа	155.056	73.588	40.616	-	-	269.260
Обавезе за премију, провизије и друге обавезе	1.330.972	16.153	-	-	-	1.347.125
Укупно финансијске обавезе	1.486.028	89.741	40.749	200	-	1.616.718
Рочна неусклађеност на дан	1.094.895	321.860	1.601.337	282.125	108.677	3.408.894

28.8. Фер вредност финансијских инструмената

Следећа табела представља књиговодствену вредност финансијских средстава и финансијских и обавеза и њихову фер вредност на дан 31. децембра 2019. године и 31. децембра 2020. године:

У хиљадама динара	31. децембар 2020.		31. децембар 2019.	
	Књиговодствена вредност	Фер вредност	Књиговодствена вредност	Фер вредност
Финансијска средства				
Дугорочни финансијски пласмани	75.287	74.826	253.260	255.019
Потраживања	1.702.287	1.702.287	1.088.125	1.088.125
Краткорочни финансијски пласмани	2.476.521	2.476.521	1.985.231	1.985.231
Готовина и готовински еквиваленти	771.517	771.517	454.658	454.658
Укупно финансијска средства	5.025.612	5.025.151	3.781.274	3.783.033
Финансијске обавезе				
Краткорочне финансијске обавезе	133	133	-	-
Обавезе по основу штета и уговорених износа	269.260	269.260	335.406	335.406
Обавезе за премију, зараде и друге обавезе	1.347.125	1.347.125	676.022	676.022
Укупно финансијске обавезе	1.616.518	1.616.518	1.011.428	1.011.428

Руководство сматра да је књиговодствена вредност разумна апроксимација фер вредности за готовинске еквиваленте и готовину, потраживања и финансијске обавезе. Руководство Друштва сматра да, с обзиром на редовне пословне активности Друштва и његове опште политике, као и доминантно краткорочну структуру наведених позиција не постоје значајне разлике између књиговодствене вредности средстава и обавеза и њихове фер вредности.

Фер вредност финансијске имовине и финансијских обавеза одређује се на следећи начин:

- Ниво 1 одмеравања фер вредности произлази из котиране тржишне вредности (некориговане) на активним тржиштима за идентичну имовину и обавезе,
- Ниво 2 одмеравања фер вредности произлази из улазних параметара, различитих од котиране тржишне вредности обухваћене Нивоом 1, а које су видљиве из средстава или обавеза, директно (на пример, цена) или индиректно (на пример, проистекло из цене), и
- Ниво 3 одмеравања фер вредности произлази из техника процењивања које укључују улазне параметре за финансијска средства или обавезе, а који представљају податке који се не могу наћи на тржишту (неистражени улазни параметри).

НАПОМЕНЕ УЗ ФИНАНСИЈСКЕ ИЗВЕШТАЈЕ
31. децембар 2020. године

Наредна табела представља анализу финансијских средстава који су вредновани након почетног признавања по фер вредности, груписаних у нивое од 1 до 3, у зависности од степена могућности процене фер вредности:

У хиљадама динара	31. децембар 2020. године				31. децембар 2019. године			
	Ниво 1	Ниво 2	Ниво 3	Укупно	Ниво 1	Ниво 2	Ниво 3	Укупно
Краткорочни финансијски пласмани	83.778	283.311	-	367.089	77.746	564.335	-	642.081
Укупно	83.778	283.311	-	367.089	77.746	564.335	-	642.081

Друштво нема финансијске обавезе које се реднују по фер вредности.

28.9 Правни и репутациони ризик

Правни ризик проистиче из неусклађености пословања и аката Друштва с прописима, уговора који се не могу у целини или делимично извршити (нпр. ништави уговори), као и могућих губитака из спорова.

Друштво прати све законске прописе и подзаконска акта којима се регулише пословање и врши прилагођавање својих пословних аката у складу са изменама и променама у прописима.

Репутациони ризик проистиче из умањеног поверења јавности у пословање друштва. Користећи 40 година искуства, колико се Друштво бави пословима реосигурања, Друштво је изградило репутацију поузданог партнера на територији Балкана које је својом стручношћу и ефикасношћу увек спремно да одговори на захтеве клијената.

28.10. Остали ризици

Готово целу 2020. годину обележила је пандемија вируса COVID 19 која за последицу има примену сета мера од стране држава широм света, са циљем да се њени негативни ефекти по привреду и становништво, сузбију. Пандемија вируса са којом се модерно човечанство сусреће први пут у овој мери, оставила је последице на све државе света, све привредне области, док ће за поједине области, последице бити ненадокнадиве. Наиме, према оценама Светске банке глобална привредна активност ће пасти 4,3% у 2020. години што представља најдубљу рецесију још од завршетка Другог светског рата. Како је почетком године Светска банка проценила да ће глобални привредни раст у 2020. години износити 2,5%, то значи да је садашња прогноза за 6,8 процентних поена лошија од првобитне. Очекује се да САД имају пад бруто друштвеног производа од 3,6% док би Кина, као друга по величини светска привреда требало да забележи маргиналан раст од 2,0%. Истовремено се предвиђа привредни пад од 7,4% за 19 земаља еврозоне.

Процене утицаја пандемије корона вирусом на глобалну осигуравајућу индустрију још увек значајно варирају. У сваком случају ефекти тренутне кризе, заједно са ниским стопама приноса на финансијским тржиштима ће значајно утицати на могућност остварења планираних нето профита реосигуравајуће индустрије. С друге стране, сигурно ће доћи до пада рача адекватности капитала и последично угрожавања постојећих рејтинга појединих друштава из индустрије.

Међутим и поред негативних глобалних кретања у 2020. години Друштво је не само реализовало постављене пословне планове је забележило позитиван резултат. Ефекти пандемије корона вируса нису се негативно одразили на обим пословања друштва нити на показатеље профитабилности, продуктивности, ликвидности и др.

Остварена бруто премија реосигурања је за 23,68% виша у односу на реализацију из 2019. године односно за 3,75% виша у односу на план. Премија реосигурања у самопридржају је у оквиру планираних величина док је за 67% виша у односу на остварење у 2019. години. У погледу ликвидираних штета у самопридржају остварење 2020. године је у нивоу претходне године док је у односу на план ниже за 14,2%. Укупни нето добитак износи 387 милиона динара што је за преко 88% више у односу на 2019. годину. Рацио штета у самопридржају Друштва забележио је пад од 7,69 процентних поена, рацио трошкова пад од 0,59 процентних поена, тако да је комбиновани рацио 1 у самопридржају забележио пад од 8,28 п.п. Показатељи поврата на уложени капитал су такође значајно побољшани у 2020. години – поврат на укупни капитал износи 19,31% у односу на 11,79% у 2019. години док је стопа поврата на укупну активу 6,67% (2019 - 3,4%).

Стопе наплате односно плаћања обавеза у односу на укупна потраживања/обавезе су на приближно истим нивоима као у претходном периоду с тим да је евидентиран пораст наплате потраживања од готово 13%. Укупна инвестициона актива је порасла за 23,4% у 2020. години, односно забележен је раст инвестиционог портфела од 846 милиона динара. Највећи део раста инвестиционог портфела настао је из интерног потенцијала Друштва да генерише слободна новчана средства из пословних активности.

НАПОМЕНЕ УЗ ФИНАНСИЈСКЕ ИЗВЕШТАЈЕ
31. децембар 2020. године

На 31.12.2020. године гарантни капитал је био 2,58 пута већи од захтеване маргине солвентности за реосигурање, односно однос захтеване маргине солвентности за реосигурање и гарантног капитала је износио 0,31 што довољно говори о стабилној капиталној основи Друштва.

У погледу ризика реосигурања друштво је предузело низ мера усмерених на управљање новонасталим тржишним околностима условљених пандемијом корона вируса. Друштво је код увођења програма реосигурања код врста осигурања код којих је постојао потенцијалан ризик појаве штета услед COVID-19 увело адекватна искључења.

Обзиром на структуру портфеља Друштва по линијама односно врстама осигурања, динамику закључених и уговорених послова реосигурања за 2020. годину обезбеђено је оперативнo спровођење уговора о реосигурању.

Друштво у развоју свог портфеља није планирало уговоре о ресигурању који покривају последице пандемије као што су CBI (contigent business interruption), ECI (event cancelation insurance), WCI (Workers compensation insurance), SCI (Supply Chain Insurance) која према досадашњим анализама међународног тржишта представљају највеће ризике кумулације одшетних захтева према осигуравајућој или реосигуравајућој индустрији. Такође, Друштво нема у плану развој покрића реосигурања за случајеве изазване COVID-19.

Друштво закључује да нема значајног негативног утицаја COVID-19 на пословање друштва. У наредном периоду друштво ће и даље активно пратити ризике проистекле из пандемије COVID-19 и својим клијентима давати све потребне информације о покрићима на снази и новим програмима реосигурања.

29. ДОГАЂАЈИ НАКОН ДАТУМА БИЛАНСА СТАЊА

Није било значајнијих догађаја након дана биланса, односно 31. децембра 2020. године.

30. ДЕВИЗНИ РИЗИЦИ

Средњи курсеви за девизе, утврђени на међубанкарском тржишту девиза, примењени за прерачун девизних позиција биланса стања у динаре, за поједине главне валуте били су следећи:

У динарима	31. децембар 2020.	31. децембар 2019.
USD	95,6637	104,9186
EUR	117,5802	117,5928
GBP	130,3984	137,5998
CHF	108,4388	108,4004

Београд, 22. март 2021. године

За Друштво:


Зорана Пејић
председник Извршног одбора




Татјана Комненић
члан Извршног одбора



KPMG d.o.o. Beograd
Milutina Milankovića 1J
11070 Beograd
Srbija

Tel.: +381 (0)11 20 50 500
Faks: +381 (0)11 20 50 550
www.kpmg.com/rs

Izveštaj nezavisnog revizora

Akcionarima Dunav - Re a.d.o. Beograd

Mišljenje

Izvršili smo reviziju priloženih finansijskih izveštaja Dunav - Re a.d.o. Beograd (u daljem tekstu: „Društvo”), koji se sastoje od:

- bilansa stanja na dan 31. decembra 2020. godine;

i za period od 1. januara do 31. decembra 2020. godine:

- bilansa uspeha;
- izveštaja o ostalom rezultatu;
- izveštaja o promenama na kapitalu;
- izveštaja o tokovima gotovine;

kao i

- napomena, koje sadrže pregled osnovnih računovodstvenih politika i ostala obelodanjivanja

(„finansijski izveštaji”).

Po našem mišljenju, priloženi finansijski izveštaji istinito i objektivno prikazuju finansijski položaj Društva na dan 31. decembra 2020. godine, kao i rezultate njegovog poslovanja i tokove gotovine za godinu koja se završava na taj dan u skladu sa računovodstvenim propisima Republike Srbije i ostalim relevantnim zakonskim i podzakonskim aktima koji regulišu finansijsko izveštavanje društava za osiguranje u Republici Srbiji.

Osnov za mišljenje

Reviziju smo izvršili u skladu sa Zakonom o reviziji i Zakonom o računovodstvu Republike Srbije, Odlukom o sadržini izveštaja o obavljenoj reviziji finansijskih izveštaja društva za osiguranje i standardima revizije primenljivim u Republici Srbiji. Naša odgovornost u skladu sa tim standardima je detaljnije opisana u delu izveštaja Odgovornost revizora za reviziju finansijskih izveštaja. Mi smo nezavisni u odnosu na Društvo u skladu sa Međunarodnim kodeksom etike za profesionalne računovođe

Odbora za međunarodne etičke standarde za računovođe (uključujući Međunarodne standarde nezavisnosti) (IESBA Kodeks) zajedno sa etičkim zahtevima koji su relevantni za našu reviziju finansijskih izveštaja u Republici Srbiji, i ispunili smo naše druge etičke odgovornosti u skladu sa ovim zahtevima i IESBA Kodeksom. Smatramo da su revizorski dokazi koje smo pribavili dovoljni i odgovarajući i da pružaju osnov za izražavanje našeg mišljenja.

Ključna revizorska pitanja

Ključna revizorska pitanja su pitanja koja su, po našem profesionalnom prosuđivanju, bila od najvećeg značaja u reviziji finansijskih izveštaja za tekući period. Ona predstavljaju najznačajnije procenjene rizika od materijalno značajnih grešaka, uključujući i one nastale zbog pronevere, a koja su opisana dole u nastavku i sproveli smo odgovarajuće

revizorske procedure za razmatranje tih pitanja. Ključna revizorska pitanja su razmatrana u kontekstu revizije finansijskih izveštaja u celini i u formiranju našeg mišljenja mi smo rezimirali naš odgovor na navedene rizike. Na izražavamo odvojeno mišljenje o tim pitanjima. Utvrdili smo sledeća ključna revizorska pitanja:

Procena rezervisanja za nastale neprijavljene štete

Na dan 31. decembra 2020. godine, tehničke rezerve Društva iznose RSD 5.626.412 hiljada. Od ukupnog iznosa tehničkih rezervi, rezervisane štete iznose RSD 4.286.789 hiljada (napomena 10.3). Najveći deo rezervisanih šteta se odnosi na rezervisane nastale a neprijavljene štete i na nastale prijavljene a nerešene štete. U okviru ukupnih rezervisanih šteta, rezervisane nastale a neprijavljene štete iznose RSD 848.343 hiljada.

Za informacije o primenjenim računovodstvenim politikama i politikama vrednovanja videti napomenu 3.5. (Pregled značajnih računovodstvenih politika - tehničke rezerve), a za detaljnije informacije o korišćenim procenama i pretpostavkama videti napomenu 2.4.b) (Pravila procenjivanja i značajne računovodstvene procene). Dodatne informacije o ovoj poziciji u finansijskim izveštajima date su u napomeni 10.3 (Rezervisane štete) i napomeni 27.3 (Obelodanjivanja u vezi sa ugovorima o osiguranju).

Ključno revizorsko pitanje

Naš odgovor

Društvo procenjuje rezervisane nastale a neprijavljene štete na osnovu istorijskog razvoja šteta, prilagođenog za aktuelna kretanja u vezi sa faktorima koji utiču na štete. Različite metode se mogu koristiti u procesu procenjivanja, pri čemu opšte prihvaćene aktuarske metode vrednovanja često zahtevaju prilagođavanja za određene okolnosti, a takva prilagođavanja takođe zahtevaju visok stepen procene. Za procenu rezervisanih nastalih a neprijavljenih šteta Društvo koristi podatke u vezi sa brojem i iznosom nastalih i prijavljenih šteta, prosečnim troškovima po prijavljenoj šteti, kao i učestalosti šteta.

Procedure koje smo obavili, uz podršku naših aktuarsa, obuhvatile su sledeće:

- Testiranje dizajna, implementacije i operativne efikasnost identifikovanih ključnih kontrola;
- Procenjivanje da li su ključni podaci koji se koriste za razvoj pretpostavki rezervisanih nastalih a neprijavljenih šteta odogovarajući (kao što su datum nastanka štete, datum prijavljivanja štete, datum isplate štete i plaćen iznos štete) kroz praćenje istih do izvorne evidencije Društva;

Ključne pretpostavke koje su korišćene uključuju procenu adekvatnosti prethodnog trenda kretanja šteta koji utiče na budući razvoj šteta, kao i njihovo konačno izmirenje.

Zbog navedenih faktora, smatramo vrednovanje rezervisanih nastalih a neprijavljenih šteta ključnim revizorskim pitanjem.

- Nezavisni obračun rezervisanih nastalih a neprijavljenih šteta na uzorku segmenata na osnovu naše procene faktora rizika i poređenje sa obračunima Društva;
- Preispitivanje ključnih pretpostavki korišćenih za obračun rezervisanih nastalih a neprijavljenih šteta. Između ostalog, posebno, smo procenili da li su razvojni faktori koje je koristilo Društvo odgovarajući, na osnovu naše analize razvojnih faktora u prošlosti;
- Ocenjivanje adekvatnosti rezervisanih nastalih a neprijavljenih šteta koja su priznata u prošlosti, kroz poređenje istorijskih procena sa stvarno rešenim štetama ("run off test");
- Procenu potpunosti i adekvatnosti obelodanjivanja u napomenama uz finansijske izveštaje, u odnosu na relevantne zahteve primenjenog okvira za finansijsko izveštavanje.

Ostala pitanja

Reviziju finansijskih izveštaja Društva na dan i za godinu završenu 31. decembra 2019. godine, izvršio je drugi revizor koji je u svom

izveštaju od 19. marta 2020. godine izrazio pozitivno mišljenje na te finansijske izveštaje.

Ostale informacije

Rukovodstvo je odgovorno za ostale informacije. Ostale informacije obuhvataju Godišnji izveštaj o poslovanju za godinu koja se završava na dan 31. decembra 2020. godine.

Naše mišljenje o finansijskim izveštajima ne obuhvata ostale informacije i, osim ako nije drugačije izričito navedeno u našem izveštaju, ne izražavamo bilo koju vrstu zaključka kojim se pruža uveravanje o istim.

U vezi sa našom revizijom finansijskih izveštaja, naša odgovornost je da pregledamo ostale informacije i pri tom razmotrimo da li postoji materijalno značajna nedoslednost između njih i finansijskih izveštaja ili naših saznanja stečenih tokom revizije, ili da li su na bilo koji drugi način, materijalno pogrešno prikazane.

Samo na osnovu rada koji smo obavili tokom revizije finansijskih izveštaja, po našem mišljenju, informacije koje su date u Godišnjem izveštaju o poslovanju za finansijsku godinu za koju su finansijski izveštaji pripremljeni po svim materijalno značajnim pitanjima, su:

- usklađene sa finansijskim izveštajima i
- pripremljene u skladu sa važećim zakonskim odredbama i podzakonskim aktima Narodne banke Srbije.

Dodatno, u svetlu saznanja i razumevanja o Društvu i njegovom okruženju stečenih tokom naše revizije, od nas se zahteva da saopštimo ako utvrdimo materijalno značajne pogrešne navode u Godišnjem izveštaju o poslovanju i da istaknemo prirodu tih navoda. U tom smislu, ne postoji ništa što bi trebalo da saopštimo.

Odgovornost rukovodstva i lica zaduženih za upravljanje za finansijske izveštaje

Rukovodstvo je odgovorno za sastavljanje i istinito i objektivno prikazivanje finansijskih izveštaja u skladu sa računovodstvenim propisima Republike Srbije i ostalim relevantnim zakonskim i podzakonskim aktima koji regulišu finansijsko izveštavanje društava za osiguranje u Republici Srbiji kao i za uspostavljanje takvih internih kontrola za koje rukovodstvo smatra da su relevantne za pripremu finansijskih izveštaja, koji ne sadrže materijalno značajne greške, nastale bilo zbog pronevere ili zbog grešaka u radu.

Prilikom sastavljanja finansijskih izveštaja, rukovodstvo je odgovorno da proceni

spособnost Društva da nastavi poslovanje u skladu sa načelom stalnosti poslovanja, i da obelodani, ako je to primenljivo, pitanja koja se odnose na stalnost poslovanja i korišćene pretpostavke stalnosti poslovanja kao računovodstvene osnove, osim ako rukovodstvo namerava da likvidira Društvo ili ima nameru da obustavi poslovanje, ili nema nijednu realnu alternativu osim to i da uradi.

Lica zadužena za upravljanje su odgovorna za nadzor procesa finansijskog izveštavanja u Društvu.

Odgovornost revizora za reviziju finansijskih izveštaja

Naš cilj jeste da steknemo razumni nivo uveravanja da li finansijski izveštaji uzeti u celini, ne sadrže materijalno značajne greške, nastale bilo zbog pronevere ili zbog grešaka u radu, i da izdamo izveštaj revizora koji sadrži naše mišljenje. Razuman nivo uveravanja je visok stepen uveravanja, ali ne predstavlja garanciju da će revizija obavljena u skladu sa Zakonom o reviziji Republike Srbije, Odlukom o sadržini izveštaja o obavljenoj reviziji finansijskih izveštaja društva za osiguranje i standardima revizije primenljivim u Republici Srbiji uvek otkriti materijalno značajnu grešku ako ona postoji. Greške mogu nastati zbog pronevere ili greške u radu i smatraju se materijalno značajnim ako se razumno može očekivati da bi one, pojedinačno ili zbirno, mogle uticati na ekonomske odluke korisnika donete na osnovu ovih finansijskih izveštaja.

Kao sastavni deo revizije u skladu sa Zakonom o reviziji Republike Srbije, Odlukom o sadržini izveštaja o obavljenoj reviziji finansijskih izveštaja društva za osiguranje i standardima revizije primenljivim u Republici Srbiji, mi primenjujemo profesionalno prosuđivanje i održavamo profesionalni skepticizam u toku obavljanja revizije. Mi takođe:

- Identifikujemo i procenjujemo rizike od materijalno značajnih grešaka u finansijskim izveštajima, nastale bilo zbog pronevere ili zbog grešaka u radu, kreiramo i sprovodimo revizorske procedure kao odgovor na te rizike, i pribavljamo dovoljne i odgovarajuće revizorske dokaze koji pružaju osnov za izražavanje našeg mišljenja. Rizik da neće biti otkrivene materijalno značajne greške nastale zbog pronevere je veći od onog koji se odnosi na

greške u radu, budući da pronevera može uključiti udruživanje, falsifikovanje, namerne propuste, lažno prikazivanje, ili izbegavanje internih kontrola.

- Stičemo razumevanje o internim kontrolama koje su relevantne za reviziju sa ciljem kreiranja revizorskih procedura koje su odgovarajuće za date okolnosti, ali ne i u cilju izražavanja mišljenja o efektivnosti internih kontrola Društva.
- Ocenjujemo primerenost primenjenih računovodstvenih politika i razumnost računovodstvenih procena i povezanih obelodanjivanja koje je izvršilo rukovodstvo.
- Donosimo zaključak o opravdanosti primene načela stalnosti poslovanja kao primenjene računovodstvene osnove od strane rukovodstva i, na osnovu prikupljenih revizorskih dokaza, o tome da li postoji materijalna neizvesnost u pogledu događaja ili okolnosti koji mogu značajno dovesti u pitanje sposobnost Društva da posluje u skladu sa načelom stalnosti poslovanja. Ako zaključimo da postoji materijalna neizvesnost, dužni smo da u našem izveštaju revizora skrenemo pažnju na relevantna obelodanjivanja u finansijskim izveštajima ili, ako takva obelodanjivanja nisu adekvatna, da modifikujemo naše mišljenje. Naši zaključci su zasnovani na revizorskim dokazima prikupljenim do datuma izveštaja revizora. Međutim, budući događaji ili okolnosti mogu uticati da Društvo prestane da posluje u skladu sa načelom stalnosti poslovanja.

- Ocenjujemo opštu prezentaciju, strukturu i sadržaj finansijskih izveštaja, uključujući i obelodanjanja, i da li finansijski izveštaji prikazuju osnovne poslovne promene i događaje na način kojim je postignuto njihovo objektivno prikazivanje bilansa uspeha.

Saopštavamo licima zaduženim za upravljanje, između ostalog, pitanja u vezi sa planiranim obimom i dinamikom revizije i značajnim revizorskim nalazima, uključujući i bilo koje značajne nedostatke u internim kontrolama koje smo identifikovali u toku naše revizije.

Dostavljamo licima ovlašćenim za upravljanje izjavu da se pridržavamo relevantnih etičkih zahteva u vezi sa nezavisnošću i da ćemo im saopštiti sve odnose i ostala pitanja za koja se

u razumnoj meri može očekivati da mogu uticati na našu nezavisnost, i gde je to primenljivo, aktivnosti preduzete u cilju eliminisanja pretnji odnosno uspostavljanja zaštita.

Od pitanja saopštenih licima zaduženim za upravljanje, utvrdili smo koja pitanja su od najvećeg značaja za reviziju finansijskih izveštaja za tekući period i koja shodno tome predstavljaju ključna revizorska pitanja. Dajemo opis ovih pitanja u našem izveštaju revizora o reviziji finansijskih izveštaja, osim ako zakon ili regulativa isključuje javno obelodanjanje o tom pitanju ili kada, u izuzetno retkim okolnostima, utvrdimo da pitanje ne treba da bude saopšteno u našem izveštaju, zato što je razumno očekivati da negativne posledice budu veće nego koristi za dobrobit javnosti od takvog saopštavanja.

KPMG d.o.o. Beograd



Nikola Đenić
Ključni revizorski partner
Licencirani ovlašćeni revizor

Beograd, 22. mart 2021. godine

БИЛАНС СТАЊА
на дан 31.12.2020. године

У хиљадама динара	Напомена	31.12.2020.	31.12.2019.
АКТИВА			
Стална имовина	4	93.788	280.561
Нематеријална улагања, софтвер и остала права	4.1	3.188	9.733
Опрема	4.1	15.313	17.568
Дугорочни финансијски пласмани	4.2	75.287	253.260
Обртна имовина		9.354.133	5.745.673
Залихе		1.072	463
Потраживања	5.1	1.702.287	1.088.125
Потраживања за више плаћен порез на добит		12.859	9.859
Финансијски пласмани	5.2	2.476.521	1.985.231
Готовински еквиваленти и готовина	6	771.517	454.658
Активна временска разграничења	7.1	55.470	14.630
Техничке резерве које падају на терет саосигуравача, реосигуравача и ретроцесионара	7.2	4.334.407	2.192.707
УКУПНА АКТИВА		9.447.921	6.026.234
ПАСИВА			
Капитал	8	2.004.662	1.737.240
Акцијски капитал	8.1	729.747	729.747
Државни и друштвени капитал		35.055	35.055
Остали капитал		3.444	3.444
Резерве	8.2	211.756	211.756
Нереализовани добици	8.3	18.516	26.928
Нереализовани губици	8.3	(778)	(2.590)
Нераспоређена добитак		1.006.922	732.900
Резервисања и обавезе		7.443.259	4.288.994
<i>Дугорочна резервисања</i>	9.1	56.481	46.779
<i>Дугорочне обавезе</i>		200	-
<i>Одложене пореске обавезе</i>		561	2.839
<i>Краткорочне обавезе</i>	9.2	1.616.518	1.011.428
Краткорочне финансијске обавезе		133	-
Обавезе по основу штета и уговорених износа	9.2	269.260	335.406
Обавезе за премију, зараде и друге обавезе	9.2	1.347.125	676.022
<i>Пасивна временска разграничења</i>	10	1.482.710	1.244.328
Резерве за преносне премије	10.1	1.317.551	1.094.588
Резерве за неистекле ризике	10.4	2.755	4.074
Друга пасивна временска разграничења	10.2	162.404	145.666
<i>Резервисане штете</i>	10.3	4.286.789	1.983.620
УКУПНА ПАСИВА		9.447.921	6.026.234

Београд, 22. март 2021. године

За Друштво:

 
 Зорана Пејчић
 председник Извршног одбора




 Татјана Комненић
 члан Извршног одбора

БИЛАНС УСПЕХА

у периоду од 01.01.2020. до 31.12.2020. године


У хиљадама динара	Напомена	2020.	2019.
Пословни (функционални) приходи	13	1.701.922	974.696
Обрачуната премија реосигурања и ретроцесија	13.1	5.919.145	4.785.880
Премија пренета ретроцесијом реосигурања и ретроцесија	13.1	(3.994.260)	(3.362.433)
Повећање резерви за преносне премије и резерви за неистекле ризике реосигурања и ретроцесија	13.1	(222.963)	(448.751)
Пословни (функционални) расходи	14	(924.862)	(604.473)
Расходи за дугорочна резервисања и функционалне доприносе	14	(2.054)	(837)
Расходи накнада штета и уговорених износа	14.1	(521.122)	(518.614)
Резервисане штете – (повећање)	14.2	(408.825)	(89.559)
Приходи по основу регреса и продаје осигураних оштећених ствари		5.820	7.118
Повећање осталих техничких резерви - нето		(2.755)	(2.581)
Смањење осталих техничких резерви - нето		4.074	-
ДОБИТАК – БРУТО ПОСЛОВНИ РЕЗУЛТАТ		777.060	370.223
Добитак из инвестиционе активности		60.407	83.132
Приходи од инвестирања средстава осигурања	15.1	73.281	104.229
Расходи по основу инвестирања средстава осигурања	15.2	(12.874)	(21.097)
Трошкови спровођења реосигурања	16	(373.300)	(219.529)
<i>Трошкови прибаве</i>		<i>(756.929)</i>	<i>(543.175)</i>
Провизије		(697.431)	(481.100)
Остали трошкови прибаве		(59.498)	(62.075)
<i>Трошкови управе</i>		<i>(134.697)</i>	<i>(120.405)</i>
Амортизација		(10.951)	(9.923)
Трошкови материјала, енергије, услуга и нематеријални трошкови		(27.335)	(23.763)
Трошкови зарада, накнада зарада и остали лични расходи		(65.799)	(63.058)
Остали трошкови управе		(30.612)	(23.661)
<i>Остали трошкови спровођења осигурања</i>		<i>(9.248)</i>	<i>(9.341)</i>
Провизија од реосигурања и ретроцесија		527.574	453.392
ДОБИТАК – НЕТО ПОСЛОВНИ РЕЗУЛТАТ		464.167	233.826
Финансијски приходи	17	43.580	31.590
Финансијски расходи	18	(60.167)	(29.220)
Приходи од усклађивања вредности потраживања и друге имовине која служи за обављање делатности	20	81.110	75.639
Расходи по основу обезвређења потраживања и друге имовине која служи за обављање делатности	21	(121.488)	(83.066)
Остали приходи	19	7.159	1.991
Остали расходи	19	(522)	(1.752)
ДОБИТАК ИЗ РЕДОВНОГ ПОСЛОВАЊА ПРЕ ОПОРЕЗИВАЊА		413.839	229.008
Исправке грешака ранијих периода		(807)	(492)
ДОБИТАК ПРЕ ОПОРЕЗИВАЊА		413.032	228.516
Порез на добитак	22	(31.108)	(29.734)
Добитак / (губитак) по основу креирања одложених пореских средстава и смањења одложених пореских обавеза	22	5.146	6.107
НЕТО ДОБИТАК		387.070	204.889
Основна зарада по акцији (у динарима)	26	4.555	2.411

Београд, 22. март 2021. године

За Друштво:


 Зорана Пејчић
 председник Извршног одбора




 Татјана Комненић
 члан Извршног одбора

ИЗВЕШТАЈ О ОСТАЛОМ РЕЗУЛТАТУ
у периоду од 01.01.2020. до 31.12.2020. године

У хиљадама динара	Напомена	2020.	2019.
Нето добитак	26	387.070	204.889
Ставке које могу бити рекласификоване у Биланс успеха у будућим периодима:			
Добици/(губици) по основу хартија од вредности расположивих за продају		(6.600)	(8.994)
Остали бруто свеобухватни (губитак)		(6.600)	(8.994)
УКУПАН НЕТО СВЕОБУХВАТНИ ДОБИТАК		380.470	195.895

Београд, 22. март 2021. године

За Друштво:

Zyjh

Zorana Pejic
Зорана Пејић
председник Извршног одбора



Tatjana Komnienic
Татјана Комненић
члан Извршног одбора

ИЗВЕШТАЈ О ПРОМЕНАМА НА КАПИТАЛУ
у периоду од 01.01.2020. до 31.12.2020. године

У хиљадама динара	Акцијски капитал	Друштвени капитал	Остали капитал	Резерве	Нереализовани добици	Нереализовани губици	Нераспоређени добитак	Укупно
Стање 1. јануара 2019. године	729.747	35.055	3.444	211.756	36.216	(2.884)	646.780	1.660.114
Повећање нереализованих добитака / (губитака)	-	-	-	-	19.852	-	-	19.852
Смањење нереализованих добитака / (губитака)	-	-	-	-	(29.140)	294	-	(28.846)
Нето добитак периода	-	-	-	-	-	-	204.889	204.889
Смањење капитала због расподеле дивиденде	-	-	-	-	-	-	(118.769)	(118.769)
Стање 31. децембра 2019. године	729.747	35.055	3.444	211.756	26.928	(2.590)	732.900	1.737.240
Повећање нереализованих добитака / (губитака)	-	-	-	-	15.026	(6.965)	-	8.061
Смањење нереализованих добитака / (губитака)	-	-	-	-	(23.438)	8.777	-	(14.661)
Нето добитак периода	-	-	-	-	-	-	387.070	387.070
Смањење капитала због расподеле дивиденде	-	-	-	-	-	-	(113.048)	(113.048)
Стање 31. децембра 2020. године	729.747	35.055	3.444	211.756	18.516	(778)	1.006.922	2.004.662

Београд, 22. март 2021. године

За Друштво:

3/8/K


Зорана Пејчић
председник Извршног одбора





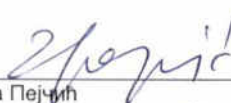
Татјана Комненић
члан Извршног одбора

ИЗВЕШТАЈ О НОВЧАНИМ ТОКОВИМА
 у периоду од 01.01.2020. до 31.12.2020. године

У хиљадама динара	2020.	2019.
Токови готовине из пословних активности		
<i>Приливи готовине из пословних активности</i>	5.173.397	4.579.487
Примије реосигурања и ретроцесија	4.564.841	4.311.691
Приливи од учешћа у накнади штета	519.981	226.420
Остали приливи из редовног пословања	88.575	41.376
<i>Одливи готовине из пословних активности</i>	(4.441.091)	(4.311.233)
Накнаде штета и удели у штетама из реосигурања и ретроцесија	(959.710)	(706.550)
Примије саосигурања, реосигурања и ретроцесија	(3.246.725)	(3.386.878)
Зараде, накнаде зарада и остали лични расходи	(113.032)	(98.880)
Остали трошкови спровођења осигурања	(81.628)	(70.988)
Плаћене камате	(354)	(222)
Порез на добитак	(34.108)	(39.593)
Плаћања по основу осталих јавних прихода	(5.534)	(8.122)
Нето прилив готовине из пословних активности	732.306	268.254
Токови готовине из активности инвестирања		
<i>Приливи готовине из активности инвестирања</i>	46.480	72.031
Примљене камате из активности инвестирања	33.738	27.163
Примљене дивиденде и учешћа у резултату	12.742	44.868
<i>Одливи готовине из активности инвестирања</i>	(349.938)	(86.298)
Куповина нематеријалних улагања, некретнина, постројења, опреме и биолошких средстава	(1.760)	(12.631)
Остали финансијски пласмани – депоновања и улагања (нето одливи)	(348.178)	(73.667)
Нето одлив готовине из активности инвестирања	(303.458)	(14.267)
Токови готовине из активности финансирања		
<i>Приливи готовине из активности финансирања</i>	125	125
Дугорочни и краткорочни кредити (нето приливи)	125	125
<i>Одливи готовине из активности финансирања</i>	(107.862)	(113.321)
Исплаћене дивиденде и учешћа у резултату	(107.862)	(113.321)
Нето одлив готовине из активности финансирања	(107.737)	(113.196)
НЕТО ПРИЛИВИ ГОТОВИНЕ	321.111	140.791
ГОТОВИНА НА ПОЧЕТКУ ОБРАЧУНСКОГ ПЕРИОДА	454.658	313.882
КУРСНЕ РАЗЛИКЕ ПО ОСНОВУ ПРЕРАЧУНА ГОТОВИНЕ - НЕТО	(4.252)	(15)
ГОТОВИНА НА КРАЈУ ОБРАЧУНСКОГ ПЕРИОДА	771.517	454.658

Београд, 22. март 2021. године

За Друштво:



 Зорана Пејић
 председник Извршног одбора



 Татјана Комненић
 члан Извршног одбора

ДУНАВ - РЕ А.Д.О., БЕОГРАД

**Напомене уз финансијске извештаје
31. децембар 2020.године**

НАПОМЕНЕ УЗ ФИНАНСИЈСКЕ ИЗВЕШТАЈЕ
31. децембар 2020. године

Садржај

1. ОПШТИ ПОДАЦИ О ДРУШТВУ	1
2. ОСНОВЕ ЗА САСТАВЉАЊЕ И ПРЕЗЕНТАЦИЈУ ФИНАНСИЈСКИХ ИЗВЕШТАЈА И РАЧУНОВОДСТВЕНИ МЕТОД	2
3. ПРЕГЛЕД ЗНАЧАЈНИХ РАЧУНОВОДСТВЕНИХ ПОЛИТИКА	5
4. СТАЛНА ИМОВИНА	15
5. ОБРТНА ИМОВИНА	17
6. ГОТОВИНА И ГОТОВИНСКИ ЕКВИВАЛЕНТИ	20
7. АКТИВНА ВРЕМЕНСКА РАЗГРАНИЧЕЊА	20
8. КАПИТАЛ	20
9. РЕЗЕРВИСАЊА И ОБАВЕЗЕ	22
10. ПАСИВНА ВРЕМЕНСКА РАЗГРАНИЧЕЊА	23
11. СРЕДСТВА ТЕХНИЧКИХ РЕЗЕРВИ	29
12. АДЕКВАТНОСТ КАПИТАЛА	30
13. ПОСЛОВНИ (ФУНКЦИОНАЛНИ) ПРИХОДИ	30
14. ПОСЛОВНИ (ФУНКЦИОНАЛНИ) РАСХОДИ	31
15. ПРИХОДИ И РАСХОДИ ПО ОСНОВУ ИНВЕСТИЦИОНЕ АКТИВНОСТИ	31
16. ТРОШКОВИ СПРОВОЂЕЊА РЕОСИГУРАЊА	32
17. ФИНАНСИЈСКИ ПРИХОДИ	32
18. ФИНАНСИЈСКИ РАСХОДИ	33
19. ОСТАЛИ ПРИХОДИ И ОСТАЛИ РАСХОДИ	33
20. ПРИХОДИ ОД УСКЛАЂИВАЊА ВРЕДНОСТИ ПОТРАЖИВАЊА И ДРУГЕ ИМОВИНЕ КОЈА СЛУЖИ ЗА ОБАВЉАЊЕ ДЕЛАТНОСТИ	33
21. РАСХОДИ ПО ОСНОВУ ОБЕЗВРЕЂЕЊА ПОТРАЖИВАЊА И ДРУГЕ ИМОВИНЕ КОЈА СЛУЖИ ЗА ОБАВЉАЊЕ ДЕЛАТНОСТИ ИМОВИНЕ	33
22. ПОРЕЗ НА ДОБИТ	33
23. СУДСКИ СПОРОВИ	34
24. ТРАНСАКЦИЈЕ СА ПОВЕЗАНИМ ПРАВНИМ ЛИЦИМА	34
25. УСАГЛАШЕНОСТ ПОТРАЖИВАЊА	36
26. ЗАРАДА ПО АКЦИЈИ	37
27. ОСТАЛЕ ИНФОРМАЦИЈЕ	37
28. УПРАВЉАЊЕ РИЗИЦИМА	44
29. ДОГАЂАЈИ НАКОН ДАТУМА БИЛАНСА СТАЊА	52
30. ДЕВИЗНИ РИЗИЦИ	52

НАПОМЕНЕ УЗ ФИНАНСИЈСКЕ ИЗВЕШТАЈЕ
31. децембар 2020. године

1. ОПШТИ ПОДАЦИ О ДРУШТВУ

1.1. Оснивање и делатност

Акционарско друштво за реосигурање „Дунав Ре“ (у даљем тексту: „Друштво“) регистровано је у Агенцији за привредне регистре под бројем 43206 дана 22. јула 2005. године као акционарско друштво за послове реосигурања.

Друштво је основано 01. јула 1977. године под називом Заједница реосигурања „Дунав Ре“. Дана 1. октобра 1990. године извршена је трансформација у деоничко друштво.

На основу Решења Савезног министарства за финансије о издавању дозволе за рад бр. 4/1-11-004/97 од 15. маја 1997. године Друштво је за обављање послова из наведеног решења регистровано код Привредног суда у Београду под бројем IV-Фи-6153/97 од 20. јуна 1997. године, под матичним бројем 07046901, што је уписано код Републичког завода за статистику Републике Србије Обавештењем о разврставању према класификацији делатности – извод из регистра број: 052-89 од 29. јануара 1998. године.

Шифра делатности је 6520, Порески идентификациони број је 100001327, а матични број је 07046901.

Лице овлашћено за заступање је председник Извршног одбора Зорана Пејчић.

У току 2005. године извршено је усклађивање Статута Друштва са Законом о осигурању „Службени гласник РС“ бр. 70/04), тако да је дошло до промене у регистрацији назива Друштва у „Дунав Ре“ а.д.о.

Друштво је дана 13. маја 2016. године ускладило своје пословање, имовину, капитал, обавезе, органе, организацију и акте са одредбама Закона о осигурању („Службени гласник РС“, бр. 139/2014) и испунило услове за обављање послова реосигурања у складу са тим законом.

Седиште Друштва је у Београду, улица Кнез Михаилова 6.

Друштво се бави преузимањем у реосигурање, односно ретроцесију, ризика домаћих и иностраних осигуравајућих друштава (активни послови) и предајом у ретроцесију домаћим и иностраним осигуравајућим друштвима вишкова ризика преузетих у реосигурање (пасивни послови).

Друштво се бави реосигурањем ризика домаћих и иностраних осигуравајућих друштава, а такође пласира ризике преузете од домаћих и страних цедената код иностраних реосигуравача.

1.2. Структура капитала

На дан 31. децембра 2020. године, према евиденцији Централног регистра ХоВ структура капитала Друштва дата је у табели:

Опис	Број акција	Учешће у акцијском капиталу у %	Вредност акцијског капитала у 000 РСД	Учешће у основном капиталу у %
Домаћа правна лица	79.817	98,44	718.434	93,94
Страна правна лица	823	1,02	7.407	0,97
Домаћа физичка лица	443	0,54	3.906	0,51
Акцијски капитал укупно	81.083	100,00	729.747	95,42
Друштвени капитал	3.895	-	35.055	4,58
Основни капитал укупно	84.978	-	764.802	100,00

Већински акционар Друштва је Компанија „Дунав осигурање“ а.д.о., Београд са учешћем од 92,65% у акцијском, односно 88,41% у основном капиталу.

У укупном капиталу Компаније Дунав осигурање доминира друштвени капитал у износу 51,86%, а акције у власништву правних лица чине 47,04% укупног капитала (остатак је у власништву физичких лица 0,7% и кастоди рачуни 0,4%). Република Србија учествује са 45% у укупном капиталу односно са 94,09% у акцијском капиталу Компаније Дунав осигурање.

НАПОМЕНЕ УЗ ФИНАНСИЈСКЕ ИЗВЕШТАЈЕ
31. децембар 2020. године

На дан 31. децембра 2020. године у Друштву је било запослено 39 радника.

Квалификациона структура запослених на дан 31. децембра 2019. и 31. децембра 2020. године, приказана је у наредној табели:

Степен стручне спреме	Број запослених	
	31. децембар 2020.	31. децембар 2019.
Висока стручна спрема	22	22
Виша стручна спрема	7	7
Средња стручна спрема	10	10
Укупно	39	39
Просечан број запослених	39	39

2. ОСНОВЕ ЗА САСТАВЉАЊЕ И ПРЕЗЕНТАЦИЈУ ФИНАНСИЈСКИХ ИЗВЕШТАЈА И РАЧУНОВОДСТВЕНИ МЕТОД

2.1. Основе за састављање и презентацију финансијских извештаја

Друштва регистрована за обављање послова осигурања и реосигурања у Републици Србији су у обавези да вођење пословних књига, признавање и процењивање имовине и обавеза, прихода и расхода, састављање, приказивање, достављање и обелодањивање финансијских извештаја врше у складу са Законом о рачуноводству ("Сл. гласник РС", бр. 73/2019), Законом о осигурању (Службени гласник РС, 139/2014), Одлуком о Контном оквиру и садржини рачуна у Контном оквиру за друштва за осигурање (Службени гласник РС, бр. 135/2014 и 102/2015) и осталим релевантним подзаконским актима Народне банке Србије, као и осталом применљивом законском регулативом у Републици Србији.

Друштво, као велико правно лице, обавезно је да примењује превод Међународних стандарда финансијског извештавања ("МСФИ"), који у смислу наведеног закона, обухватају: Оквир за припремање и приказивање финансијских извештаја ("Оквир"), Међународне рачуноводствене стандарде ("МРС"), Међународне стандарде финансијског извештавања ("МСФИ") и са њима повезана тумачења, издата од Комитета за тумачење рачуноводствених стандарда ("IFRIC"), накнадне измене тих стандарда и са њима повезана тумачења, одобрени од Одбора за међународне рачуноводствене стандарде ("IASB"), чији је превод утврдило и објавило министарство надлежно за послове финансија („Министарство“).

Превод стандарда који утврђује и објављује Министарство чине основни текстови МРС, односно МСФИ, издати од Одбора за међународне рачуноводствене стандарде, као и тумачења издата од Комитета за тумачење рачуноводствених стандарда у облику у којем су издати, међутим не укључују основе за закључивање, илуструјуће примере, смернице, коментаре, супротна мишљења, разрађене примере и други допунски објашњавајући материјал који може да се усвоји у вези са стандардима, односно тумачењима, осим ако се изричито не наводи да је саставни део стандарда, односно тумачења.

На ове финансијске извештаје је примењен превод утврђен Решењем Министарства финансија и привреде број 401-00-4980/2019-16 од 21. новембра 2019. године. Преведени стандарди утврђени наведеним решењем примењују се од финансијских извештаја који се састављају на дан 31. децембра 2020. године.

Решењем Министарства финансија и привреде број 401-00-4351/2020-16 од 10. септембра 2020. године утврђен је превод Међународних стандарда финансијског извештавања (МСФИ) који ће почећети да се примењују од финансијских извештаја који се састављају на дан 31. децембра 2021. године, док се исти могу применити на добровољној основи и приликом састављања финансијских извештаја на дан 31. децембра 2020. године (уз обелодањивање одговарајућих информација у Напоменама уз финансијске извештаје). Друштво се није одлучило за добровољну примену наведеног превода МСФИ у овим финансијским извештајима за 2020. годину. Руководство предвиђа да ће сва горе наведена тумачења и стандарди бити примењени у финансијским извештајима Друштва за раздобља од када буду на снази, те да њихово усвајање неће имати значајан утицај на финансијске извештаје у раздобљу прве примене, изузев примене МСФИ 16 Лизинг.

НАПОМЕНЕ УЗ ФИНАНСИЈСКЕ ИЗВЕШТАЈЕ
31. децембар 2020. године

Друштво ће признавати средства са правом коришћења и обавезе по закупу које представљају будућа плаћања закупнине. Од признавања по овом стандарду биће изузети краткорочни закупни и закупни мале вредности како је Друштво предвидело да ће прописати својим интерним актима. Друштво ће признати нова средства и обавезе по основу закупа пословног простора за централу Друштва, опрему чија вредност превазилази износ прописан интерним актима и другу опрему који су Друштву неопходни ради вршења своје делатности, повећања ефикасности пословања и обезбеђивања бенефиција запосленима. Исказивање трошка закупнине у билансу успеха ће бити замењено је трошком амортизације за средства са правом коришћења и трошком камате за обавезе по закупу. Друштво ће применити МСФИ 16 на све уговоре који су ступили на снагу пре 1.1.2021. године и који су идентификовани као закупни у складу са МРС 17 и ИФРИЦ 4 помоћу модификованог ретроспективног приступа. Друштво је извршило прелиминарне обрачуне утицаја примене МСФИ 16 на финансијске извештаје. Стварни ефекти зависе од будућих економских услова, промена у портфолију закупљених средстава, процене Друштва да ли ће искористити опције продужења уговора и мере у којој ће Друштво користити нека практична решења и право на изузеће од признавања у складу са стандардом. На дан 1.1.2021. године процењено је да ће минимална будућа плаћања по закупима уз претпоставку да неће доћи до активирања опције превременог раскида пре дисконтовања износити између РСД 42.000 и 48.000 хиљада, у истом опсегу за који се претпоставља да ће бити евидентиран и као додатна обавеза по закупу.

У погледу иницијалне имплементације МСФИ 16, следеће треба да буде узето у обзир:

- Приказано вредновање је прелиминарно јер нису финализовани сви захтеви прелазних одредби, тако да су могуће корекције;
- Нови стандард захтева да Друштво ревидира своје рачуноводствене процесе и интерне контроле, а те промене нису још у потпуности спроведене;
- Друштво није завршило тестирање и вредновање контрола над обрачунима. Последице, приказани прелиминарни ефекти, могу бити измењени када се имплементација оконча;
- Системи и односне контроле, успостављене у складу са новим захтевима, нису биле оперативне током целог извештајног периода; и
- Нове рачуноводствене политике, претпоставке, просуђивања и технике вредновања у употреби су предмет промена док Друштво не преда прве финансијске извештаје који укључују и датум иницијалне примене.

С обзиром на напред наведено и на то да поједина законска и подзаконска регулатива прописује рачуноводствене поступке који у појединим случајевима одступају од захтева МСФИ као и то да је Законом о рачуноводству динар утврђен као званична валута извештавања, рачуноводствени прописи Републике Србије могу одступати од захтева МСФИ што може имати утицај на приложене финансијске извештаје. Сходно томе, приложени финансијски извештаји се не могу сматрати финансијским извештајима састављеним у сагласности са МСФИ на начин како је то дефинисано одредбама МРС 1 „Презентација финансијских извештаја“.

Приликом састављања ових финансијских извештаја, Друштво није применило МСФИ и МРС који у својим одредбама дозвољавају ранију примену нити је применило стандарде чији превод није утврдило и објавило министарство надлежно за послове финансија.

У складу са захтевима МСФИ 4 Уговори о осигурању дозвољава осигуравачима који испуњавају специфичне критеријуме да примењују изузеће примене за прелазни период којим су ослобођени захтева стандарда МСФИ 9 до тренутка примене МСФИ 17 уговори о осигурању. С обзиром да испуњава захтеване специфичне критеријуме Друштво се одлучило за коришћење изузећа примене. У складу са наведеним МСФИ 9 ће бити примењен истовремено са применом МСФИ 17.

Финансијски извештаји су састављени у складу са начелом историјског трошка, осим ако је другачије наведено у рачуноводственим политикама које су дате у даљем тексту.

Друштво је у састављању ових финансијских извештаја примењивало рачуноводствене политике образложене у напомени 3.

У складу са Законом о рачуноводству финансијски извештаји Друштва су исказани у хиљадама динара. Динар представља званичну функционалну и извештајну валуту у Републици Србији.

Ови финансијски извештаји одобрени су од стране руководства Друштва.

НАПОМЕНЕ УЗ ФИНАНСИЈСКЕ ИЗВЕШТАЈЕ

31. децембар 2020. године

2.2. Упоредни подаци

Упоредне податке представљају финансијски извештаји Друштва на дан и за годину завршену на дан 31. децембра 2019. године. Друштво је због потребе боље презентације кориговало у одређеним сегментима упоредне податке.

2.3. Начело сталности пословања

Финансијски извештаји су састављени у складу са концептом наставка пословања, који подразумева да ће Друштво наставити да послује у неограниченом периоду у предвидљивој будућности.

2.4. Правила процењивања и значајне рачуноводствене процене

Презентација финансијских извештаја захтева од руководства Друштва коришћење најбољих могућих процена и разумних претпоставки, које имају ефекта на презентоване вредности средстава и обавеза као и обелодањивање потенцијалних потраживања и обавеза на дан састављања финансијских извештаја, као и прихода и расхода у току извештајног периода. Ове процене и претпоставке су засноване на историјским и осталим информацијама расположивим на дан састављања финансијских извештаја. Стварни износи се могу разликовати од процењених. Процене и претпоставке се стално преиспитују. Измене књиговодствених процена признају се у периоду измене уколико се односе само на тај период, или у периоду измене и будућим периодима уколико измена утиче на текући и будуће периоде. У наставку су приказане кључне претпоставке везане за будућност и остали извори процењивања, неизвесности на датум биланса стања које представљају значајан ризик, за материјалне корекције износа позиција биланса стања у финансијској години.

а) Исправка вредности потражиња

Друштво врши обрачун исправке вредности потраживања, на основу процењених губитака услед немогућности купаца (комитената) да испуне неопходне обавезе. Процена је заснована на старосној анализи потраживања, историјским отписима, кредитним способностима комитената и променама у условима продаје, приликом утврђивања адекватности исправке вредности сумњивих и спорних потраживања. Ово укључује и претпоставке о будућем понашању купаца и резултујућим будућим наплатама. Друштво процењује вредност и наплативост потраживања по уговорима о реосигурању и другим основама у складу са Упутством за процењивање потраживања. Руководство сматра да формирана исправка вредности потраживања адекватно одражава вредност и наплативост потраживања.

б) Резервисане штете

Резервисања за штете се односе на резервисања за настале пријављене и резервисања за настале а непријављене штете.

Свака пријављена штета се процењује појединачно од стране Друштва, случај по случај, узимајући у обзир околности везане за штету, доступне информације и историјско искуство о величини сличних штета. Процена резерве штете за сваки случај појединачно се редовно контролише и ажурира када су расположиве нове информације. Резервисања за штете се базирају на информацијама које су тренутно доступне. Међутим, крајње обавезе по штетама могу варирати као резултат накнадних промена расположивих чињеница.

Друштво је према "Правилнику о образовању резервисаних штета" обрачунало резервисане настале непријављене штете. Наведени Правилник усаглашен је са Одлуком о техничким резервама Народне банке Србије („Службени гласник РС“, бр. 42/2015 и 36/2017).

Резервација за настале непријављене штете је формирана применом паушалне методе у свим врстама осигурања (паушална метода дефинисана Одлуком о техничким резервама донетом од стране Народне банке Србије и резерве за настале непријављене штете обрачунавају се на основу података о решеним и резервисаним насталим пријављеним, а нерешеним штетама), осим код осигурања аутоодговорности, где су приликом обрачуна примењене Chain Ladder метода на основу троуглова пријављених штета, Chain Ladder метода на основу троуглова ликвидираних штета и Метода очекиване квоте штета, а усвојени метод за 2020. годину је Chain Ladder метода на основу троуглова ликвидираних штета. Резервисања за настале непријављене штете по својој природи носе велики ниво неизвесности и за потребе процене резервисања неопходно је применити расуђивање актуара али и руководства Друштва. Основне претпоставке коришћене приликом обрачуна резервација за настале непријављене штете се односе на развој штета.

НАПОМЕНЕ УЗ ФИНАНСИЈСКЕ ИЗВЕШТАЈЕ
31. децембар 2020. године

в) Фер вредност финансијских инструмената

Фер вредност финансијских инструмената за које не постоји активно тржиште је одређена применом одговарајућих метода процене. Друштво примењује професионални суд приликом избора одговарајућих метода и претпоставки. Код финансијских инструмената који имају мањи обим трговине и чије тржишне цене су самим тим мање транспарентне, утврђивање фер вредности је субјективније, односно захтева већи степен коришћења процене у зависности од ликвидности инструмента, концентрације ризика, несигурности на тржишту, претпоставки везаних за цену и осталих фактора који утичу на конкретан финансијски инструмент.

3. ПРЕГЛЕД ЗНАЧАЈНИХ РАЧУНОВОДСТВЕНИХ ПОЛИТИКА

3.1. Некретнине, постројења и опрема

Друштво на дан 31. децембар 2020. године као ни у упоредном периоду нема некретнине и постројења.

Опрема се исказује по набавној вредности умањеној за акумулирану исправку вредности и акумулиране евентуалне губитке због умањења вредности.

Накнадни трошкови се укључују у набавну вредност средства или се признају као посебно средство, у зависности од тога шта је применљиво, само када постоји вероватноћа да ће Друштво у будућности имати економску корист од тог средства и ако се његова вредност може поуздано утврдити. Сви други трошкови текућег одржавања терете биланс успеха периода у коме су настали.

Друштво врши амортизацију сталних средства применом прописаних стопа, које у процењеном веку трајања ових средстава обезбеђују накнађивање њихове набавне вредности.

3.2. Амортизација

Обрачун амортизације опреме врши се применом пропорционалног метода отписивања са циљем да се средства отпишу током њиховог корисног века трајања. Обрачун амортизације почиње од наредног месеца у односу на месец у којем су некретнине, постројења и опрема расположиви за употребу. У току 2020. године није било промена у стопама амортизације у односу на претходну године. У наставку су примењене стопе:

Опис	Процењени век трајања у годинама	Амортизациона стопа
1. НЕМАТЕРИЈАЛНА УЛАГАЊА		
1.1. Улагања у развој	5,00	20,00%
1.2. Лиценце	5,00	20,00%
1.3. Софтвер	5,00	20,00%
2. ОПРЕМА		
2.1. Путнички аутомобили	6,45	15,50%
2.2. Мобилни телефони	3,00	33,33%
2.3. Телефонске централе и припадајући уређаји	14,29	7,00%
2.4. Телефонске гарнитуре и припадајући уређаји	10,00	10,00%
2.5. Клима уређаји и остала опрема за вентилацију	6,06	16,50%
2.6. Опрема за одржавање просторија	5,00	20,00%
2.7. Ћилими, теписи, слике и остале ствари за украшавање канцеларијских просторија	8,00	12,50%
2.8. Канцеларијски намештај	10,00	10,00%
2.9. Електронски рачунари, штампачи, копир апарати и остала опрема за обраду података	5,00	20,00%
2.10. Остала (непоменута) опрема	9,09	11,00%
2.11. Ватрогасна опрема – справе, апарати, прибор и остала опрема за противпожарну заштиту	8,00	12,50%

НАПОМЕНЕ УЗ ФИНАНСИЈСКЕ ИЗВЕШТАЈЕ
31. децембар 2020. године

3.3. Умањење вредности нефинансијске имовине

На сваки датум биланса стања Друштво преиспитује књиговодствене износе своје материјалне имовине да би утврдило постоје ли наговештаји да је дошло до губитака услед умањења вредности наведене имовине. Ако постоје такве назнаке, процењује се надокнадиви износ средства да би се могао утврдити евентуални губитак настао умањењем. Ако није могуће проценити надокнадиви износ појединог средства, Друштво процењује надокнадиви износ јединице која генерише новац, а којој то средство припада. Надокнадива вредност је нето продајна цена или вредност у употреби, зависно од тога која је виша. За потребе процене вредности у употреби, процењени будући новчани токови дисконтују се до садашње вредности применом дисконтне стопе пре опорезивања која одражава садашњу тржишну процену временске вредности новца и ризике специфичне за то средство. Ако је процењен надокнадиви износ средства (или јединице која генерише новац) мањи од књиговодственог износа, онда се књиговодствени износ тога средства (или јединице која генерише новац) умањује до надокнадивог износа. Губици од умањења вредности признају се одмах као расход, осим ако средство није земљиште или зграда која се не користи као инвестициона некретнина која је исказана по ревалоризованом износу, у којем случају се губитак од умањења исказује као смањење вредности настало ревалоризацијом средства.

Код накнадног поништења губитка од умањења вредности, књиговодствени износ средства (јединице која генерише новац) повећава се до ревидираног процењеног надокнадивог износа тога средства, при чему већа књиговодствена вредност не премашује књиговодствену вредност која би била утврђена да у претходним годинама није било признатих губитака на том средству (јединици која генерише новац) услед умањења вредности.

Поништење губитка од умањења вредности одмах се признаје као приход, осим ако се предметно средство не исказује по процењеној вредности, у којем случају се поништење губитка од умањења вредности исказује као повећање услед ревалоризације.

На дан 31. децембра 2020. године и 31. децембра 2019. године, на основу процене руководства Друштва, не постоје индиције да је вредност опреме и нематеријалних улагања обезвређена.

3.4. Финансијски инструменти

Друштво класификује своја финансијска средства у следеће категорије: финансијска средства која се исказују по фер вредности кроз биланс успеха, потраживања, финансијска средства расположива за продају и инвестиције које се држе до доспећа. Класификација зависи од сврхе за коју су финансијска средства прибављена. Руководство врши класификацију својих финансијских средстава у моменту иницијалног признавања. Имајући у виду званичне прописане обрасце биланса стања, Друштво је сва своја финансијска средства, приказало у билансу стања у оквиру позиција дугорочни финансијски пласмани, потраживања, финансијски пласмани и готовински еквиваленти и готовина.

Редовна куповина и продаја финансијских средстава се признаје на датум трговања - датум када се Друштво обавезало да ће купити или продати финансијско средство. Финансијска средства се иницијално признају по фер вредности увећаној за трансакционе трошкове за сва финансијска средства која се не исказују по фер вредности чији се ефекти промена у фер вредности исказују у билансу успеха. Зајмови и потраживања и инвестиције која се држе до доспећа се исказују по амортизованој вредности коришћењем методе ефективне каматне стопе.

а) Финансијска средства расположива за продају

Финансијска средства расположива за продају су недериватна финансијска средства која су назначена као расположива за продају и нису класификована као потраживања, инвестиције које се држе до доспећа или финансијска средства која се исказују по фер вредности кроз биланс успеха. Финансијска средства расположива за продају су пласмани за које постоји намера држања у неодређеном временском периоду, који могу бити продати због потребе за ликвидношћу или услед промене каматних стопа, девизних курсева или тржишних цена.

Почетно мерење финансијских средстава која су расположива за продају врше се по фер вредности увећаној за трансакционе трошкове који се директно могу приписати њиховој куповини односно стицању. Накнадно мерење финансијских средстава која су расположива за продају се врши по фер вредности. Фер вредност се одређује на активном тржишту (берзи) и представља понуђену цену берзе на дан вредновања финансијског средства или у случају одсуства активног тржишта, на основу најбоље процене Друштва о износу фер вредности наведених улагања коришћењем метода дисконтовања новчаних токова.

НАПОМЕНЕ УЗ ФИНАНСИЈСКЕ ИЗВЕШТАЈЕ
31. децембар 2020. године

Добици и губици од усклађивања вредности признају се у корист, односно на терет ревалоризационих резерви у оквиру капитала све до отуђења тих финансијских средстава када се ревалоризационе резерве преносе у биланс успеха. Промена амортизоване вредности ових финансијских средстава се признаје као приход од камата у билансу успеха. Смањење вредности услед постојања објективног доказа умањења вредности, признаје се као добитак или губитак периода.

б) Финансијска средства која се држе до доспећа

Улагања у хартије од вредности које се држе до доспећа вреднују се по амортизованој вредности, коришћењем метода ефективне каматне стопе. Амортизована вредност је набавна вредност умањена за отплате главнице, коригована за сваку разлику између набавне вредности и износа доспећа и умањена за отплате главнице и за било који отпис услед обезвређивања или ненаплативости. Ефективна каматна стопа је стопа по којој се дисконтује очекивани ток будућних готовинских плаћања до доспећа.

Приходи настали у периоду држања хартија од вредности у портфолију Друштва се приказују као приходи од камата. Све куповине и продаје хартија од вредности се рачуноводствено евидентирају у моменту трансакције.

в) Финансијска средства намењена трговању

Финансијска средства намењена трговању представљају део портфолија финансијских средстава којима Друштво управља и за који постоји доказ да су:

- стечена са циљем продаје и/или поновне куповине у блиској будућности,
- финансијска средства за краткорочно остваривање добити, или
- деривати финансијских средстава и деривати финансијских обавеза (осим ако представљају део ефективног хеџинг инструмента).

Финансијска средства намењена трговању се иницијално вреднују по фер вредности. Фер вредности код овог типа финансијских средстава не укључује трансакционе трошкове који се могу директно приписати куповини/стицању/издавању финансијског средства. Ови трошкови се у целости евидентирају на терет биланса успеха у тренутку куповине/стицања/издавања. Фер вредност финансијског инструмента приликом иницијалног признавања је уобичајена трансакциона цена.

Накнадно мерење финансијских средстава намењених трговању се врши по фер вредности. Фер вредност се одређује на активном тржишту (берзи) и представља понуђену цену берзе на дан вредновања финансијског средства. Промене фер вредности финансијских средстава намењених трговању обухватају се у корист/на терет биланса успеха периода у коме су настале.

г) Потраживања и пласмани

Почетно мерење потраживања и пласмана и врши се по набавној вредности увећаној за трансакционе трошкове који се директно могу приписати њиховом издавању). Накнадно вредновање потраживања и пласмана врши се по амортизованој набавној вредности применом ефективне каматне стопе. Ефективна каматна стопа је каматна стопа која дисконтује процењене будуће новчане токове (приливе и одливе) на иницијалну књиговодствену вредност кредита или пласмана (садашњу вредност), за очекивани век трајања кредита или пласмана. Добици и губици услед амортизације се признају у нето износу у корист и/или на терет биланса успеха. Приходи по основу камата и накнада обрачунавају се применом ефективне каматне стопе на амортизовану вредност.

Краткорочна потраживања мере се по вредностима из оригиналне фактуре. Ако се вредност у фактури исказује у иностраној валути, врши се прерачунавање по курсу важећем на дан трансакције. Промене девизног курса од датума трансакције до датума наплате потраживања исказују се као курсне разлике у корист прихода или на терет расхода. Потраживања исказана у иностраној валути на дан биланса прерачунавају се према важећем курсу, а курсне разлике признају се као приход или расход периода.

Исправка вредности потраживања

Уколико постоји вероватноћа да Друштво неће бити у стању да наплати све доспеле износе према уговореним условима, руководство процењује износ исправке вредности којом се потраживања свде на реалну вредност. Друштво процењује вредност и наплативост потраживања, односно одговарајућу појединачну вредност тих потраживања на основу појединачне процене дужника.

НАПОМЕНЕ УЗ ФИНАНСИЈСКЕ ИЗВЕШТАЈЕ
31. децембар 2020. године

Друштво ће вршити појединачну исправку вредности потраживања у висини целокупног потраживања по појединачној фактури за: потраживања која нису наплаћена у року од 90 дана од дана доспелости и потраживања са сумњивим или спорним правним основом.

Појединачна исправка вредности ће се вршити када постоји објективан доказ да је дошло до умањења вредности, односно могуће ненаплативости потраживања.

За потраживања која су настала из основне делатности, а која нису обухваћена појединачном исправком, Друштво ће вршити процену вредности у даљем тексту (општа исправка) на нивоу укупних потраживања једног пословног партнера у даљем тексту (дужник) према следећим критеријумима:

- историје сарадње са дужником;
- доцње у измиревању доспелих обавеза;
- финансијске способности дужника; и
- значаја сарадње са дужником за будуће пословање Друштва.

Под историјом сарадње са дужником подразумева се однос наплаћених и фактурисаних доспелих потраживања у последње 3 године које претходе години обрачуна исправке.

Ова потраживања се класификују у следеће категорије:

I. Категорија

- потраживања од дужника који има добру историју у измиревању обавеза;
- потраживања од дужника са којим је сарадња значајна за будуће пословање друштва;
- потраживања од дужника чија је финансијска способност задовољавајућа; и
- потраживања од дужника који своје материјално значајне обавезе измирује са доцњом највише до 180 дана.

II. Категорија

- потраживања од дужника чија финансијска способност није задовољавајућа, али се не очекује њено погоршање, осим потраживања од несолвентног и неликвидног дужника; и
- потраживања од дужника који своје материјално значајне обавезе измирује са доцњом до 360 дана.

III. Категорија

- потраживања од дужника чија финансијска способност није задовољавајућа, и
- потраживања од дужника који своје материјално значајне обавезе измирује са кашњењем од преко 360 дана.

Код одређивања материјално значајних обавеза посматра се природа обавеза, њихова висина и број докумената по којима су обавезе настале.

Општа исправка се врши према следећим правилима за:

- I. Категорију од 0 до 30%;
- II. Категорију од 31% до 70%;
- III. Категорију од 71 до 100%;

Сва ненаплаћена потраживања од једног дужника се класификују у одређену категорију на основу преовлађујућег критеријума.

д) *Готовина и готовински еквиваленти*

Под готовином и готовинским еквивалентима се подразумевају новчана средства у динарима и иностраној валути, средства на динарским и девизним рачунима код пословних банака.

Готовина и готовински еквиваленти у домаћој валути изражавају се у номиналној вредности у динарима.

Готовина и готовински еквиваленти у иностраној валути се процењују применом средњег курса Народне банке Србије за односну валуту на дан биланса.

НАПОМЕНЕ УЗ ФИНАНСИЈСКЕ ИЗВЕШТАЈЕ
31. децембар 2020. године

Процењивање позиција готовине врши се:

- готовина у домаћој валути се процењује по номиналној вредности,
- готовина у иностраној валути се процењује применом средњег курса Народне банке за односну валуту на дан биланса,
- средства на девизним рачунима код пословних банака процењују се по номиналној вредности применом средњег курса Народне банке за односну валуту на дан биланса.

Сва накнадна вредновања позиција готовине и готовинских еквивалената на дан биланса признају се као приходи или расходи у билансу успеха.

ђ) Финансијске обавезе

Под финансијским обавезама сматрају се дугорочне обавезе (обавезе према повезаним правним лицима и правним лицима са узајамним учешћем, дугорочни кредити, обавезе по дугорочним хартијама од вредности и остале дугорочне обавезе), краткорочне обавезе из пословања (добављачи и остале обавезе из пословања) и остале краткорочне обавезе.

Краткорочним обавезама сматрају се обавезе које доспевају у року од годину дана од дана чинидбе, односно од дана годишњег биланса.

Финансијска обавеза је свака обавеза која представља уговорну обавезу:

- а) предаја готовине или другог финансијског средства другом лицу или
- б) размена финансијских инструмената са другим правним лицима.

Приликом почетног признавања обавеза Друштво мери финансијску обавезу по њеној набавној вредности која представља поштену вредност надокнаде која је примљена за њу. Трансакциони трошкови представљају расходе периода у коме су плаћени.

Након почетног признавања Друштво мери све финансијске обавезе по амортизованој вредности, осим обавеза које држи ради трговања и деривата који представљају обавезе које мери по поштој вредности. Друштво на дан 31. децембар 2020. године и за упоредни период нема обавеза које држи ради трговања и деривата који представљају обавезе које мери по фер вредности

Престанак признавања

Финансијска средства и обавезе се евидентирају у билансу стања Друштва, од момента када је Друштво уговорним одредбама везано за тај инструмент. Финансијска средства престају да се признају када Друштво изгуби контролу над уговорним правима над тим инструментима, што се дешава када су права коришћења инструмената реализована, истекла, напуштена или уступљена.

Финансијска обавеза престаје да се признаје када Друштво испуни обавезу или када је обавеза плаћања предвиђена уговором укинута или истекла.

3.5. Техничке резерве

Имајући у виду званичне прописане обрасце биланса стања, Друштво је све своје техничке резерве, приказало у билансу стања у оквиру позиција дугорочна резервисања и пасивна временска разграничења.

Друштво је формирало техничке резерве у складу са Законом о осигурању, Одлуком Народне банке Србије о техничким резервама и следећим правилницима:

- Правилник о формирању и начину обрачуна математичке резерве;
- Правилник о образовању резерви за преносне ремије;
- Правилник о образовању резерви за неистекле ризике;
- Правилник о образовању резерви за бонусе и опусте;
- Правилник о образовању резервисаних штета; и
- Правилник о образовању резерви за изравнање ризика.

Техничке резерве се формирају по врстама осигурања, а њихово повећање се врши у корист расхода, а смањење, односно укидање врши се у корист прихода периода.

НАПОМЕНЕ УЗ ФИНАНСИЈСКЕ ИЗВЕШТАЈЕ
31. децембар 2020. године**Математичка резерва**

Математичка резерва Друштва се утврђује на основу Правилника о образовању математичке резерве донетог на основу Одлуке Народне банке Србије о техничким резервама. Обрачун математичке резерве врши цедент по важећим техничким основама које је одобрила Народна банка Србије. У складу са праксом реосигураваача обрачунату математичку резерву са потписом овлашћеног актуара цедент доставља реосигураваачу Пасивна математичка резерва цедента представља активну математичку резерву Друштва. У складу са законском регулативом преносна премија чини саставни део математичке резерве.

Математичка резерва осигурања закључених у иностраној валути обрачунава се посебно за сваку валуту и исказује у тој валути и у динарима, према званичном средњем курсу динара на дан обрачуна ове резерве.

Преносна премија

Резерве за преносне премије се утврђују на основу Правилника о образовању резерви за преносне премије донетог на основу Одлуке Народне банке Србије о техничким резервама.

Обрачун резерви за преносне премије врши се превасходно методом *pro rata temporis*. Овом методом се утврђују резерве у случајевима равномерне расподеле ризика током времена, што је и карактеристика постојећег портфеља Друштва. Код уговора о реосигурању код којих се висина покрића мења у току трајања реосигурања, метод *pro rata temporis* примењује се у складу с променом висине покрића у току трајања осигурања. Обрачун преносне премије врши се и случајевима када се висина осигуравајућег покрића линеарно мења у току трајања покрића, применом посебног обрасца. За специфичне случајеве мењања висине покрића током периода осигурања омогућене су и примене других актуарски признатих метода.

Основицу за обрачун ових резерви представља укупна премија реосигурања утврђена уговором о реосигурању.

Преносна премија представља део премије који се односи на наредни обрачунски период. У складу са актима пословне политике, обрачун преносне премије врши се последњег дана текућег обрачунског периода и на дан преноса портфеља.

Резерве за неистекле ризике

Резерве за неистекле ризике се утврђују на основу Правилника о образовању резерви за неистекле ризике донетог на основу Одлуке Народне банке Србије о техничким резервама („Службени гласник РС“, бр. 42/2015 и 36/2017).

Обрачун резерви за неистекле ризике врши се методом којом се проверава довољност преносне премије за очекиване расходе Друштва у наредном периоду на име очекиваних трошкова и очекиваних износа штета, а по уговорима из текућег периода.

Резерве за неистекле ризике се образују само у случају када се обрачуном утврди да је очекивани износ штета и трошкова у наредном периоду по уговорима из текућег периода виши од износа резерви за преносне премије.

Очекивани износи трошкова се утврђују као збир очекиваних трошкова управе и очекиваних осталих трошкова спровођења. Очекивани трошкови управе и остали трошкови спровођења се процењују на основу учешћа остварених трошкова у меродавној премији у текућем обрачунском периоду и применом истог на преносну премију.

Очекивани износи штета обрачунавају се коришћењем начела актуарске струке и правила струке осигурања, применом релевантних актуарских и статистичких метода. Користи се трогодишњи остварени просек рација штета по врстама осигурања на крају сваке пословне године, као меродавни показатељ очекиваног рација у будућем периоду.

Резервисане штете

Резерве за настале пријављене, а нерешене штете утврђују се на основу процене и добијених пријава од стране цедента.

Резерве за настале пријављене, а нерешене штете утврђују се на основу података о резервисаним штетама добијених од стране цедента као и узимањем у обзир свих познатих и релевантних података о свакој појединачној штети, процене и добијених пријава од стране цедента.

НАПОМЕНЕ УЗ ФИНАНСИЈСКЕ ИЗВЕШТАЈЕ**31. децембар 2020. године**

Резервација за настале непријављене штете је формирана применом паушалне методе у свим врстама осигурања (паушална метода дефинисана Одлуком о техничким резервама донетом од стране Народне банке Србије и резерве за настале непријављене штете обрачунавају се на основу података о решеним и резервисаним насталим пријављеним, а нерешеним штетама), осим код осигурања аутоодговорности, где су приликом обрачуна примењене Chain Ladder метода на основу троуглова пријављених штета, Chain Ladder метода на основу троуглова ликвидираних штета и Метода очекиване квоте штета, а усвојени метод за 2020. годину је Chain Ladder метода на основу троуглова ликвидираних штета. Chain Ladder метода узима у обзир решене и пријављене штете настале по годинама, с тим да се за почетну 2009. годину узимају решене штете настале у 2009. години и ранијим годинама.

Друштво у свим уговорима о реосигурању домаће аутоодговорности има уговорену Sunset Clause – по којој је рок за пријаву штете од стране цедента 5 година, а након чега реосигуравач више нема обавезу по штетама.

Резерве (резервисања) за изравнање ризика

Правилником о обрачуну резерви за изравнање ризика регулише се поступак и начин резервације за изравнање ризика које се утврђују за реосигурање кредита. Резервација се формира, односно повећава само у случају остварења позитивног нето резултата у овој врсти осигурања.

3.6. Бенефиције за запослене***Краткорочне бенефиције за запослене***

Краткорочне бенефиције за запослене мере се на недисконтној основи и признају као расход када је доступна одговарајућа услуга. Компанија признаје обавезу и трошак за износ за који се очекује да ће бити исплаћен као бонус или као део добити ако Друштво има тренутну законску или изведену обавезу да изврши таква плаћања као резултат прошлих услуга запосленима и ако одговорност се може проценити веродостојно.

Дефинисани планови доприноса

У складу са прописима који се примењују у Републици Србији, Друштво је у обавези да плаћа доприносе државним фондовима којима се обезбеђује социјална сигурност запослених. Ове обавезе укључују доприносе за запослене на терет послодавца, у износима обрачунатим по стопама прописаним релевантним законским прописима. Друштво је, такође, обавезно да од бруто плата запослених обустави доприносе и да их, у име запослених, уплати тим фондовима. Доприноси на терет послодавца и доприноси на терет запосленог се књиже на терет расхода периода на који се односе.

Дефинисани планови бенефиција

У складу са колективним уговором, Друштво је у обавези да исплати отпремнине при одласку у пензију у висини две просечне зараде у Републици Србији према последњем објављеном податку републичког органа надлежног за послове статистике, или три месечне зараде коју је запослени остварио за месец који претходи месецу у ком се исплаћује отпремнина, односно у висини три просечне зараде исплаћене у Друштву за месец који претходи месецу у ком се исплаћује отпремнина, ако је то за запосленог повољније.

Поред тога, Друштво је у обавези да исплати и јубиларне награде за 10, 20 и 30 година непрекидног рада у Друштву. Јубиларна награда се утврђује на основу износа просечне месечне зараде Друштва, остварене у месецу који претходи месецу исплате, и то у распону од једне до три зараде, зависно од трајања непрекидног рада код послодавца.

Друштво је обрачунало и исказало дугорочне обавезе по основу отпремнина и јубиларних награда применом сопственог актуарског обрачуна, у складу са захтевима рачуноводствених стандарда применљивих у Србији. Отпремнине по основу споразумног раскида радног односа евидентиране су на терет биланса успеха текуће године.

Дефинисани планови бенефиција се обрачунавају годишње од стране овлашћеног актуара, коришћењем метода пројектованих јединица кредитирања. Садашња вредност дефинисаних планова бенефиција је одређена дисконтовањем очекиваних будућих исплата.

Актуарски добици или губици проистекли из искуствених корекција и промена у актуарским очекивањима дугорочних обавеза по основу отпремнина признају се у корист или на терет осталог резултата у периоду када настану.

НАПОМЕНЕ УЗ ФИНАНСИЈСКЕ ИЗВЕШТАЈЕ**31. децембар 2020. године**

Трошкови стечених права запослених се признају директно до нивоа до кога су накнаде већ искоришћене, или се амортизују по пропорционалној основи током просечног периода у коме ће се накнаде искористити. Дугорочне обавезе по основу утврђених планова бенефиција у билансу стања представљају садашњу вредност очекиваних будућих исплата запосленима и коригованих за трошкове стечених права.

Трошкови и обавезе везане за остале дугорочне бенефиције се утврђују као за утврђене планове бенефиција, осим што се трошкови стечених права признају у периоду када настану.

3.7. Порези и доприноси**а) Порески расход периода**

Текући порез на добитак представља износ који се обрачунава применом прописане пореске стопе од 15% (2019: 15%) на основицу утврђену пореским билансом, коју представља износ добитка пре опорезивања по одбитку ефеката усклађивања прихода и расхода, у складу са пореским прописима Републике Србије, уз умањење за прописане пореске кредите.

Закон о порезу на добитак Републике Србије не предвиђа да се порески губици из текућег периода могу користити као основа за повраћај пореза плаћеног у претходним периодима. Међутим, губици из текућег периода исказани у пореском билансу могу се користити за умањење пореске основице будућих обрачунских периода, али не дуже од пет година. Порески губици настали пре 1. јануара 2010. године могу се преносити на рачун будућих добитака у периоду не дужем од десет година.

б) Одложени порез на добитак

Одложени порез на добитак се обрачунава коришћењем методе утврђивања обавеза према билансу стања, за привремене разлике проишле из разлике између пореске основе потраживања и обавеза и њихове књиговодствене вредности. Одложене пореске обавезе се признају за све опорезиве привремене разлике. Одложена пореска средства се признају за све одбитне привремене разлике и пореске губитке и кредите, који се могу преносити у наредне фискалне периоде, до степена до којег ће вероватно постојати опорезиви добитак од којег се одложена пореска средства могу искористити. Одложена пореска средства и обавезе се обрачунавају по пореској стопи чија се примена очекује у периоду када ће се средство реализовати, односно обавеза измирити.

в) Порези и доприноси који не зависе од резултата

Порези и доприноси који не зависе од резултата укључују порез на имовину, доприносе на терет послодавца по основу примања запослених, као и друге порезе и доприносе у складу са републичким и општинским прописима.

г) Трансферне цене

Порески биланс за 2020. годину није предат до дана финансијских извештаја Друштва с обзиром да је рок за предају 30.06.2021. Друштво је обрачунало пореске ефекте на бази Закона о порезу на добит правних лица. Друштво није завршило студију трансферних цена, али руководство сматра да по овом основу неће имати материјално значајне ефекте на 2020. годину јер до сада Друштво није имало, или је имало минималне корекције по основу трансакција са повезаним лицима, које нису утицале на износ опорезиве добити, а у 2020. години није било значајнијих измена у врстама услуга у односу на претходну годину.

3.8. Приходи

Приходи обухватају приходе од редовних активности Друштва и добитке. Приходи обухватају пословне приходе (приходе од премије реосигурања, приходе по основу учешћа у накнади штета, приходе од регресираних штета, приходе по основу провизије из послова реосигурања, приходе од инвестирања средстава реосигурања, финансијске приходе осим финансијских прихода по основу инвестиционе активности, приходе од усклађивања вредности потраживања и друге имовине која служи за обављање делатности и остале приходе).

На рачунима прихода обухватају се и приходи од укидања и смањења резервисања, приходи од усклађивања вредности остале имовине и други приходи.

НАПОМЕНЕ УЗ ФИНАНСИЈСКЕ ИЗВЕШТАЈЕ
31. децембар 2020. године

Приходи од премија

Приходе од премије реосигурања представљају износи фактурисане премије умањени за износ премије који припада наредном обрачунском периоду (преносна премија). Премија се састоји од функционалне односно техничке премије и режијског додатка. Режијски додаток користи се за покриће трошкова спровођења реосигурања.

Приходи су исказани по фактурисаној вредности за период на који се односе.

Приходи од инвестирања

Приходе од инвестирања средстава реосигурања чини део финансијских и део осталих прихода. Финансијске приходе који улазе у приходе од инвестирања средстава реосигурања чине: приходи од камата по основу депозита и дужничких хартија од вредности, позитивне курсне разлике из депозита, текућих рачуна и приходи по основу остварене дивиденде. Део осталих прихода који чине приходе од инвестирања су приходи настали од усклађивања вредности финансијских пласмана, дугорочних и краткорочних.

Финансијски приходи

Финансијске приходе осим финансијских прихода по основу инвестиционе активности чине: позитивне курсне разлике (реализоване и обрачунске) настале по основу потраживања и обавеза, позитивне курсне разлике из исправке потраживања и приходи настали по основу валутне клаузуле.

Политике везане за мерење и признавање прихода од инвестирања и финансијских прихода и расхода су дате у оквиру релевантних позиција биланса стања.

Приходи од камата дивиденди остварују се по основу улагања, односно давања сопствене имовине на употребу другим правним лицима. Ови приходи признају се:

- Приходи од камата признају се коришћењем метода ефективне каматне стопе; и
- Приходи од дивиденди признају се у моменту када се утврде права акционара/деоничара да приме исплату.

Приходи од усклађивања вредности потраживања и друге имовине

Приходе од усклађивања вредности потраживања и друге имовине која служи за обављање делатности чине приходи од потраживања која су у претходном обрачунском периоду индиректно отписана на терет расхода периода, а у наредној години су наплаћена и остали приходи од усклађивања вредности имовине.

Добици

Добици представљају повећање економских користи и као такви по природи нису различити од прихода. Добици представљају друге ставке које задовољавају дефиницију прихода, али не морају да проистекну из редовних активности.

Добици укључују добитке проистекле из продаје дугорочних средстава, као и нереализоване добитке. Добици се приказују на нето основи, након умањења за одговарајуће расходе.

Сви реализовани и нереализовани добитци по основу промене тржишне вредности финансијских средстава намењених трговању се признају у корист или на терет биланса успеха.

Сви реализовани и нереализовани добитци по основу промене тржишне вредности финансијских средстава расположивих за продају се признају у корист или на терет капитала и исказују се у Извештају о осталом резултату.

3.9. Расходи

Расходи обухватају трошкове који проистичу из уобичајених активности Друштва и губитке. На рачунима расхода обухватају се пословни расходи и основне делатности, расходи од инвестирања средстава реосигурања, финансијски расходи осим финансијских расхода по основу инвестиционе активности, расходи од усклађивања вредности потраживања и друге имовине која служи за обављање делатности и остали расходи.

НАПОМЕНЕ УЗ ФИНАНСИЈСКЕ ИЗВЕШТАЈЕ
31. децембар 2020. године

Расходи накнаде штета

Расходи накнаде штета и уговорених износа осигурања представљају расходе за исплату штета који се утврђују на основу уговора, акта пословне политике, односно општих аката Друштва. Ови расходи укључују и расходе процене штета и друге расходе дефинисане актима друштва.

Расходи од инвестирања

Расходе од инвестирања средстава реосигурања чини део финансијских и део осталих расхода. Финансијске расходе који улазе у расходе од инвестирања средстава реосигурања чине негативне курсне разлике из депозита и хартија од вредности. Део осталих расхода који чине расходе од инвестирања средстава реосигурања су расходи настали од усклађивања вредности финансијских пласмана, дугорочних и краткорочних.

Финансијски расходи

Финансијске расходе осим финансијских расхода по основу инвестиционе активности чине негативне курсне разлике (реализоване и обрачунске) настале по основу потраживања и обавеза, негативне курсне разлике из исправке потраживања и расходи настали по основу валутне клаузуле.

Расходи по основу дугорочних резервисања

Расходи по основу дугорочних резервисања и функционалних доприноса произилазе из повећања: математичке резерве животних осигурања, осим добровољног пензијског осигурања, резервисања за изравнање ризика и резервисања за отпремнине и јубиларне награде.

Расходи за резервисања по основу отпремнина и јубиларних награда произилазе из повећања резервисања за отпремнине и јубиларне награде у односу на претходни обрачунски период.

Политике везане за мерење и признавање расхода функционалних доприноса су дате у оквиру релевантних позиција биланса стања.

Губици

Губици представљају смањења економских користи и као такви нису по својој природи различити од других расхода. Губици укључују губитке који су произашли из продаје дугорочних и краткорочних средстава. Расходи, такође, укључују нереализоване губитке по основу курсних разлика.

3.10. Трошкови пословања и трошкови спровођења реосигурања

Укупни трошкови пословања који се односе на трошкове амортизације и резервисања, трошкове материјала, енергије, услуга и нематеријалне трошкове и трошкове зарада, накнада и других личних расхода расподељују се по месту настанка на трошкова спровођења осигурања (трошкове управе, прибаве, остале трошкове спровођења осигурања, расходе извиђај, процену, ликвидације и исплате штета а затим се распоређују на врсте реосигурања према дефинисаном кључу.

Под трошковима прибаве се подразумевају трошкови настали приликом обављања пословних активности реосигурања са сврхом повећања или одржавања постојећег обима послова и прихода по истим

Под трошковима извиђаја, процене, ликвидације и исплате штета се подразумевају трошкови настали приликом обављања пословних активности извиђаја, процене, ликвидације и исплате штета.

Под трошковима управе се подразумевају сви административни трошкови који се не односе непосредно на закључивање уговора о реосигурању, ликвидацију штета и инвестициону активност Друштва.

Трошкове спровођења осигурања чине трошкови управе, прибаве и остали трошкови спровођења осигурања.

НАПОМЕНЕ УЗ ФИНАНСИЈСКЕ ИЗВЕШТАЈЕ
31. децембар 2020. године

Следећи рачуни класификују се на категорију трошкова како следи:

- Трошкови амортизације у целини се аналитички опредељују на „трошкове управе“.
- Трошкови пореза и доприносау целини се аналитички опредељују на посебну аналитику „остали трошкови спровођења реосигурања“.
- Допринеси коморама из зарада на терет послодавца и Чланарина Удружењу осигуравајућих организација у целини се опредељују на „трошкове управе“.
- Накнаде за банкарске услуге аналитички се опредељују у целини на „трошкове прибаве“.
- Трошкови накнада члановима надзорног одбора и комисије за ревизију се не распоређују, тј. аналитички се опредељују у целини на „трошкове управе“.

Место настанка се опредељује на основу стварног трошка који је назначен на рачуноводственој исправи. Уколико није могуће утврдити стварно место трошка, расподела се врши према кључу за расподелу нераспоређених износа.

Кључ за расподелу износа индиректних трошкова у текућем обрачунском периоду у категорије трошкова је број ангажованих на пословима управе, прибаве, извиђаја, процене, ликвидације и исплате штета на крају обрачунског периода. Расподела трошкова извиђаја, процене и ликвидације штета по врстама осигурања врши се по кључу учешће ликвидираних штета за врсту осигурања у односу на укупно ликвидираних штета обрачунског периода.

Трошкови спровођења осигурања се признају у периоду у коме су настали тј. Друштво не врши разграничење трошкова прибаве у сразмери резерве за преносне примеје и укупне премије.

3.11. Пословне промене у иностраној валути

Пословне промене настале у иностраној валути (валути која није функционална) су прерачунате у извештајну валуту по званичном средњем курсу НБС који је важио на дан пословне промене.

Средства и обавезе исказане у иностраној валути на дан биланса стања, прерачунати су у извештајну валуту по званичном средњем курсу НБС који је важио на тај дан.

Курсне разлике, настале као резултат прерачунавања, исказују се у корист прихода или на терет расхода.

4. СТАЛНА ИМОВИНА

4.1. Нематеријална улагања, софтвер и остала права и опрема

<u>У хиљадама динара</u>	31. децембар 2020.	31. децембар 2019.
Нематеријална улагања (лиценце)	627	2.049
Софтвер и остала права	2.561	7.684
Нематеријална улагања, софтвер и остала права	3.188	9.733
Опрема	15.313	17.568

НАПОМЕНЕ УЗ ФИНАНСИЈСКЕ ИЗВЕШТАЈЕ
31. децембар 2020. године

Кретање на рачунима опреме и нематеријалних улагања, дата су у следећој табели:

У хиљадама динара	Опрема	Нематеријална улагања	Софтвер и остала права	Укупно
НАБАВНА ВРЕДНОСТ				
Стање - 1. јануар 2019.	35.965	11.581	51.051	98.597
Набавке током периода	9.673	1.187	-	10.860
Остала смањења	(235)	(7)	-	(242)
Стање - 31. децембар 2019.	45.403	12.761	51.051	109.215
Набавка током периода	2.150	-	-	2.150
Расходовање	(10.637)	(1.621)	-	(12.258)
Стање – 31. децембар 2020.	36.916	11.140	51.051	99.107
ИСПРАВКА ВРЕДНОСТИ				
Стање - 1. јануар 2019.	25.486	8.502	38.244	72.232
Амортизација периода	2.584	2.217	5.123	9.924
Расходована отписана вредност	(235)	(7)	-	(242)
Стање - 31. децембар 2019.	27.835	10.712	43.367	81.914
Амортизација периода	4.405	1.423	5.123	10.951
Расходована отписана вредност	(10.637)	(1.622)	-	(2.259)
Стање – 31. децембар 2020.	21.603	10.513	48.490	80.606
САДАШЊА ВРЕДНОСТ				
31. децембар 2019.	17.568	2.049	7.684	27.301
31. децембар 2020.	15.313	627	2.561	18.501

4.2. Дугорочни финансијски пласмани

4.2.1. Инвестиције које се држе до доспећа

У хиљадама динара	31. децембар 2020.	31. децембар 2019.
Дужничке ХОВ - издавалац Република Србија	74.435	74.752
Депозити код банака	-	177.621
Остале инвестиције које се држе до доспећа	852	887
Стање на дан	75.287	253.260

Преглед дужничких ХОВ - издавалац Република Србија на дан 31. децембра 2020. и 31. децембра 2019. године дат је у следећој табели:

	31. децембар 2020. године				31. децембар 2019. године			
	Номинална каматна стопа	Рок доспећа	Номинална вредност у ЕУР	Износ у хиљадама динара	Номинална каматна стопа	Рок доспећа	Номинална вредност у ЕУР	Износ у хиљадама динара
Обвезнице РС	5,85%	16.02.2026.	204.387,50	24.047	5,85%	16.02.2026.	204.387,50	24.052
Обвезнице РС	4,15%	25.01.2023.	-	50.388	4,15%	25.01.2023.	-	50.700
Укупно			204.387,50	74.435			204.387,50	74.752

Дана 25.07.2019. године код Халк банке а.д. орочено је 1.500.000 ЕУР-а са роком доспећа 25.08.2021.године и каматном стопом од 1,6% годишње, што на 31.12.2019. године чини депозит код банака у износу од 177.621 хиљаду динара. С обзиром да је на 31.12.2020. године доспеће поменутог депозита мање од годину дана, депозит је прелоциран на краткорочан депозит.

НАПОМЕНЕ УЗ ФИНАНСИЈСКЕ ИЗВЕШТАЈЕ
31. децембар 2020. године

5. ОБРТНА ИМОВИНА

5.1. Потраживања

У хиљадама динара	31. децембар 2020.	31. децембар 2019.
За премију реосигурања	1.644.861	939.905
Од реосигуравача и ретроцесионара	181.326	248.082
За регресе	524	988
Остала потраживања	35.705	19.990
Свега бруто вредност потраживања	1.862.416	1.208.965
За премију реосигурања	(82.413)	(34.155)
Од реосигуравача и ретроцесионара	(77.716)	(86.685)
Свега исправка вредности потраживања	(160.129)	(120.840)
Укупно	1.702.287	1.088.125

Раст потраживања по основу премије реосигурања је поседица пораста премије реосигурања и промене рочне структуре у корист недоспелих потраживања.

5.2. Финансијски пласмани

Финансијски пласмани друштва састоје се од:

У хиљадама динара	31. децембар 2020.	31. децембар 2019.
Назив средства		
Финансијска средства расположива за продају	367.089	642.081
Краткорочни депозити код банака	2.109.432	1.343.150
Стање на дан 31. децембар	2.476.521	1.985.231

5.2.1. Финансијска средства расположива за продају

Финансијска средства расположива за продају састоје се од:

У хиљадама динара	31. децембар 2020.	31. децембар 2019.
Власничке ХоВ расположиве за продају	83.778	126.707
Дужничке хартије од вредности расположиве за продају	230.254	463.116
Инвестициони фондови расположиви за продају	53.057	52.258
Стање на дан 31. децембар	367.089	642.081

НАПОМЕНЕ УЗ ФИНАНСИЈСКЕ ИЗВЕШТАЈЕ
31. децембар 2020. године

Власничке ХОВ расположиве за продају састоје се од:

У хиљадама динара	Седиште правног лица	% учешћа	31. децембар 2020.	31. децембар 2019.
Учешћа у капиталу банака и других правних лица				
Комерцијална банка а.д.	Београд	Испод 1%	51.626	58.030
МТС банка а.д.	Београд	0%	-	37.705
Аеродром Никола Тесла	Београд	Испод 1%	29.247	28.174
Укупно			80.873	123.909
Учешћа у капиталу осигуравајућих друштава				
Ловћен осигурање а.д.	Подгорица	Испод 1%	677	395
Босна РЕ а.д.	Сарајево	Испод 1%	2.228	2.228
Swiss осигурање а.д.	Подгорица	0%	-	175
Укупно			2.905	2.798
Стање на дан 31. децембар			83.778	126.707

Власничке ХоВ расположиве за продају вреднују се по фер вредности. Промене фер вредности евидентирају се преко капитала, и исказане су у Извештају о осталом резултату.

У току 2020. године Друштво је отуђило 238.095 акција МТС банке по вредности од 180,71 динар по једној акцији и остварило рачуноводствену добит у износу од 5.322 хиљада динара, као и акције Swis осигурање а.д Подгорица по вредности 10,63 ЕУР по акцији и остварило рачуноводствену добит у износу од 717 хиљада динара.

Дужничке хартије од вредности расположиве за продају састоје се од:

Врста ХОВ	31. децембар 2020. године				31. децембар 2019. године			
	Каматна стопа	Рок доспећа	Износ у ЕУР	Износ у хиљадама динара	Каматна стопа	Рок доспећа	Износ у ЕУР	Износ у хиљадама динара
Обвезнице РС					3,00%	29.10.2020.	1.928.779,81	226.811
Обвезнице РС					2,00%	24.03.2020.	2.009.520,38	236.305
Обвезнице РС	1,10%	20.03.2025.	1.958.273,64	230.254				
Укупно			1.958.273,64	230.254			3.938.300,19	463.116

Инвестициони фондови расположиви за продају састоје се од:

Фонд	31. децембар 2020. године			31. децембар 2019. године		
	Број јединица	Цена јединице	Вредност у 000 РСД	Број јединица	Цена јединице	Вредност у 000 РСД
КомБанк Новчани Фонд	37.478	1.394	53.057	37.478	1.361	52.258
Укупно			53.057			52.258

НАПОМЕНЕ УЗ ФИНАНСИЈСКЕ ИЗВЕШТАЈЕ
31. децембар 2020. године

5.2.2. Краткорочни депозити код банака

Краткорочни депозити код пословних банака на дан 31. децембра 2020. године дати су како следи у наставку:

31.12.2020.	Каматна стопа	Рок доспећа	Износ у ЕУР	Износ у 000 дин
Аддико банка д. Београд	1,45%	04.01.2021.	1.000.000	117.580
Аддико банк а.д. Београд	1,60%	28.12.2021.	1.000.000	117.581
Српска Банка а.д. Београд	1,60%	21.01.2021.	500.000	58.790
Халкбанк а.д. Београд	1,40%	11.02.2021.	500.000	58.790
Халкбанк а.д. Београд	1,60%	25.08.2021.	1.500.000	176.370
ProCredit банк, а.д. Београд	1,25%	12.06.2021.	1.000.000	117.580
Еуробанк а.д. Београд	1,10%	20.07.2021.	2.000.000	235.161
НЛБ ЛХБ банка а.д. Београд	1,35%	20.08.2021.	1.000.000	117.580
Банка Интеса а.д. Београд	2,31%	09.04.2021.	-	100.000
Директна банка а.д. Крагујевац	1,85%	23.04.2021.	-	100.000
Војвођанска банка а.д. Нови Сад	2,00%	14.06.2021.	-	100.000
Банка Поштанска штедионица а.д. Београд	2,20%	27.12.2021.	-	150.000
Credit Agricole банка Србија а.д. Нови Сад	2,20%	07.05.2021.	-	100.000
UniCredit банк Србија а.д. Београд	2,12%	30.07.2021.	-	60.000
Сбербанк Србија а.д. Београд	2,30%	28.12.2021.	-	100.000
Халкбанк а.д. Београд	2,70%	09.03.2021.	-	100.000
Халкбанк а.д. Београд	2,40%	28.12.2021.	-	100.000
Српска Банка а.д. Београд	2,80%	09.03.2021.	-	150.000
Српска Банка а.д. Београд	2,25%	28.12.2021.	-	50.000
Универзал банка у стечају а.д. Београд			1.000.000	117.580
Универзал банка (исправка вредности)			(1.000.000)	(117.580)
Свега			8.500.000	2.109.432

Краткорочни депозити од банака на дан 31. децембар 2019. године дати су како следи у наставку:

31.12.2019.	Каматна стопа	Рок доспећа	Износ у ЕУР	Износ у 000 дин
Аддико банк а.д. Београд	1,70%	03.07.2020.	1.000.000	117.593
Српска Банка а.д. Београд	1,60%	23.01.2020.	500.000	58.796
Сбербанк Србија а.д. Београд	0,90%	08.04.2020.	1.000.000	117.593
Халкбанк а.д. Београд	1,40%	11.02.2020.	500.000	58.796
ProCredit банк, а.д. Београд	1,10%	13.06.2020.	1.000.000	117.593
Еуробанк а.д. Београд	1,50%	20.01.2020.	2.000.000	235.186
НЛБ ЛХБ банка а.д. Београд	1,45%	20.08.2020.	1.000.000	117.593
Банка Поштанска штедионица а.д. Београд	3,10%	10.04.2020.	-	100.000
Директна банка а.д. Крагујевац	2,90%	24.04.2020.	-	100.000
Војвођанска банка а.д. Нови Сад	3,50%	30.07.2020.	-	60.000
Војвођанска банка а.д. Нови Сад	3,80%	12.06.2020.	-	100.000
Комерцијална Банка а.д. Београд	3,15%	27.09.2020.	-	60.000
Комерцијална Банка а.д. Београд	2,75%	08.05.2020.	-	100.000
Универзал банка у стечају а.д. Београд			1.000.000	117.593
Универзал банка (исправка вредности)			(1.000.000)	(117.593)
Свега			7.000.000	1.343.150

НАПОМЕНЕ УЗ ФИНАНСИЈСКЕ ИЗВЕШТАЈЕ
31. децембар 2020. године

6. ГОТОВИНА И ГОТОВИНСКИ ЕКВИВАЛЕНТИ

У хиљадама динара	31. децембар 2020.	31. децембар 2019.
Девизни текући рачуни	548.886	218.994
Динарски текући рачуни	222.391	235.664
Остала новчана средства	240	-
Стање на дан 31. децембар	771.517	454.658

7. АКТИВНА ВРЕМЕНСКА РАЗГРАНИЧЕЊА

7.1. Унапред плаћени трошкови и нефактурисани приход

У хиљадама динара	31. децембар 2020.	31. децембар 2019.
Унапред плаћени трошкови	2.288	835
Потраживања за нефактурисани приход	53.182	13.795
Стање на дан 31. децембар	55.470	14.630

Унапред плаћени трошкови се у 2020. години највећим делом односе на набавку лиценци компаније Microsoft, у износу од 1.828 хиљада динара.

Потраживања за нефактурисани приход се односе на приходе текућег периода по основу штета који нису фактурисани али су обрачунати.. Највеће учешће у нефактурисаним приходима у 2020. години има партнер Guy Carpenter & Company Ltd Лондон у износу од 22.057 хиљада динара (31. децембра 2019. године – 5.403 хиљаде динара) и партнер Aon Central and Eastern Europe a.s. Праг у износу од 7.266 хиљада динара (31. децембра 2019. године – 1.780 хиљада динара).

7.2. Техничке резерве које падају на терет реосигуравача и ретроцесионара

Укупан износ техничких резерви које падају на терет реосигуравача и ретроцесионара на дан 31. децембра 2020. године је 4.334.407 хиљада динара (31. децембра 2019. године – 2.192.707 хиљада динара). Преглед по врстама резерви, дат је у наставку:

У хиљадама динара	31. децембар 2020.	31. децембар 2019.
Резерве за преносне премије које падају на терет реосигуравача	1.245.334	997.550
Резервисане штете које падају на терет реосигуравача	3.071.442	1.179.348
Пасивна математичка резерва	17.631	15.809
Стање на дан 31. децембар	4.334.407	2.192.707

8. КАПИТАЛ

У хиљадама динара	31. децембар 2020.	31. децембар 2019.
Акцијски капитал	729.747	729.747
Државни и друштвени капитал	35.055	35.055
Остали капитал	3.444	3.444
Резерве	211.756	211.756
Нереализовани добици	18.516	26.928
Нереализовани губици	778	2.590
Нераспоређени добитак	1.006.922	732.900
Стање на дан 31. децембар	2.004.662	1.737.240

НАПОМЕНЕ УЗ ФИНАНСИЈСКЕ ИЗВЕШТАЈЕ
31. децембар 2020. године

Чланом 27. Закона о осигурању је прописан лимит за обављање послова реосигурања од ЕУР 3.200.000, а Друштво на дан 31. децембра 2020. године има основни капитал у износу од ЕУР 6.533.804 (31. децембар 2019. године: ЕУР 6.533.104). Друштво се котира на берзи, цена акције на дан 31. децембра 2020. године износи 19.000 динара (31. децембар 2019. године: 13.589 динара) и већа је од номиналне вредности. Номинална вредност акције износи 9.000 динара. Тржишна капитализација Друштва износи ЕУР 13.102.351 (2019. година: ЕУР 9.369.935).

8.1. Акционари

Акционари на дан 31. децембра 2020. године и 31. децембра 2019. године дати су у наставку:

	31. децембар 2020. године				31. децембар 2019. године			
	Број акција	Укупан капитал	% учешћа у акцијском капиталу	% учешћа у основном капиталу	Број акција	Укупан капитал	% учешћа у акцијском капиталу	% учешћа у основном капиталу
Дунав осигурање а.д.о. Београд	75.126	676.134	92,65	88,41	75.126	676.134	92,65	88,41
Сава Осигурање а.д.о. Београд	2.731	24.579	3,37	3,21	2.731	24.579	3,37	3,21
Конвест а.д. Нови Сад	910	8.190	1,12	1,07	910	8.190	1,12	1,07
Ловћен осигурање Подгорица	631	5.679	0,78	0,74	631	5.679	0,78	0,74
Ерсте банк-кастоди	629	5.661	0,78	0,74	629	5.661	0,78	0,74
АМС осигурање а.д.о.	353	3.177	0,44	0,42	353	3.177	0,44	0,42
Swiss агроосигурање а.д.о.	192	1.728	0,24	0,23	192	1.728	0,24	0,23
Себић Саша	214	1.926	0,26	0,25	214	1.926	0,26	0,25
Лукић Никола	69	621	0,09	0,08	69	621	0,09	0,08
Хаџини Адире	58	522	0,07	0,07	58	522	0,07	0,07
Бркић Миленко	51	459	0,06	0,06	51	459	0,06	0,06
Триглав осигурање а.д.о. Београд	46	414	0,06	0,05	46	414	0,06	0,05
Војвођанска банка а.д. – кастоди	31	279	0,04	0,04	31	279	0,04	0,04
Перишић Вељко	19	171	0,02	0,02	19	171	0,02	0,02
Перишић Марко	6	54	0,01	0,01	6	54	0,01	0,01
Варашеновић Дарко	4	36	0,00	0,00	4	36	0,00	0,00
Дракулић Слободан	4	36	0,00	0,00	4	36	0,00	0,00
Маџура Слободан	3	27	0,00	0,00	3	27	0,00	0,00
Лукић Стефан	3	27	0,00	0,00	3	27	0,00	0,00
Познановић Раде	1	9	0,00	0,00	2	18	0,00	0,00
Адамов Предраг	1	9	0,00	0,00	1	9	0,00	0,00
Миловановић Бобан	1	9	0,00	0,00	0	0	0,00	0,00
Акцијски капитал	81.083	729.747	100,00	95,42	81.083	729.747	100,00	95,42
Друштвени капитал	3.895	35.055		4,58	3.895	35.055		4,58
Укупно основни капитал	84.978	764.802		100,00	84.978	764.802		100,00

8.2. Резерве

У хиљадама динара	31. децембар 2020.	31. децембар 2019.
Емисиона премија	57.996	57.996
Законске, статутарне и друге резерве	153.760	153.760
Стање на дан 31. децембар	211.756	211.756

Емисиона премија је настала као разлика између цене по којој су акције емитоване и цене по којој су исте плаћене, док се законске, статутарне и друге резерве односе на резерве сигурности формиране у претходним годинама у складу са тада важећом законском регулативом и могу се користити првенствено за повећање основног капитала или покриће губитака.

8.3. Нереализовани добици и губици

Нереализовани добици и губици односе се на ХОВ које су сагласно рачуноводственој политици класификоване у ХОВ расположиве за продају и њихове промене фер вредности евидентирају се преко биланса стања и исказују се у Извештају о осталом резултату.

НАПОМЕНЕ УЗ ФИНАНСИЈСКЕ ИЗВЕШТАЈЕ
31. децембар 2020. године

9. РЕЗЕРВИСАЊА И ОБАВЕЗЕ

9.1. Дугорочна резервисања

У хиљадама динара	31. децембар 2020.	31. децембар 2019.
Математичка резерва	21.414	19.438
Резерве за изравнање ризика	903	1.253
Друга дугорочна резервисања	34.164	26.088
Стање на дан 31. децембар	56.481	46.779

Промене на рачунима дугорочних резервисања дата су у наставку:

	Математичка резерва	Резерве за изравнање ризика	Друга дугорочна резервисања	Укупно
Стање, 1. јануар 2019. године	19.211	1.117	18.881	39.209
Повећање током године	309	136	8.342	8.787
Искоришћено	-	-	(1.135)	(1.135)
Остало	(82)	-	-	(82)
Стање, 31. децембар 2019.	19.438	1.253	26.088	46.779
Повећање током године	1.976	(350)	9.676	11.302
Искоришћено	-	-	(1.600)	(1.600)
Остало	-	-	-	-
Стање, 31. децембар 2020.	21.414	903	34.164	56.481

Друга дугорочна резервисања

Друга дугорочна резервисања укупно износе 34.164 хиљада динара, односе се на резервисања за бенефиције запосленима и резервисања по основу судских спорова који се не односе на основну делатност. Укупан износ дугорочних резервисања по основу резервисања за отпремнине и јубиларне награде на дан 31. децембра 2020. године је 32.764 хиљада динара (31. децембар 2019. године: 26.088 хиљада динара). Од тога, резервисани износ за отпремнине при одласку у пензију износи 18.929 хиљада динара (31. децембар 2019. године: 15.094 хиљада динара), а за јубиларне награде 13.835 хиљада динара (31. децембар 2019. године: 10.994 хиљада динара). Резервисања за судске спорове износе 1.400 хиљада динара (31. децембар 2019. године: 0 хиљада динара).

Обрачун дугорочних резервисања, за јубиларне награде и отпремнине приликом одласка у пензију, израђен је на основу следећег:

- података о запосленима, њиховим годинама старости, радном стажу, висини примања и интерним актима Друштва,
- података Републичког завода за статистику о зарадама у Републици Србији, Закона о раду и Закона о порезу на доходак грађана,
- прогноза економских кретања датих од стране Владе Републике Србије и Народне банке Србије, и
- актуарских претпоставки.

Актуарске претпоставке коришћене у обрачуну су следеће:

- пројектована стопа раста зарада од 5,5%, а на бази прогноза економских кретања датих од стране Владе РС и НБС,
- дисконтна стопа од 3%, према пројекцији стопе приноса на постојеће дугорочне хартије од вредности, и
- детаљне таблице морталитета за Републику Србију 2010-2012. Републичког завода за статистику (ISBN 978-86-6161-119-3).

НАПОМЕНЕ УЗ ФИНАНСИЈСКЕ ИЗВЕШТАЈЕ
31. децембар 2020. године

9.2. Краткорочне обавезе

У хиљадама динара	31. децембар 2020.	31. децембар 2019.
Краткорочне финансијске обавезе	133	-
Обавезе по основу штета и уговорених износа	269.260	335.406
Обавезе за премију, зараде и друге обавезе	1.347.125	676.022
Стање на дан 31. децембар	1.616.518	1.011.428

Обавезе по основу штета и уговорених износа на дан 31. децембра 2020. године износе 269.260 хиљаде динара (31. децембар 2019. године: 335.406 хиљада динара), а односе се на обавезе за штете у земљи 217.272 хиљада динара (31. децембар 2019. године: 256.336 хиљада динара), и обавезе за штете у иностранству у износу од 51.988 хиљада динара (31. децембар 2019. године: 79.070 хиљаде динара).

Обавезе за премију, зараде и друге обавезе исказане на дан 31. децембра 2020. године у износу од 1.347.125 хиљада динара (31. децембар 2019. године: 676.022 хиљада динара) односе се највећим делом на обавезе за премију реосигурања у иностранству у износу од 1.213.764 хиљада динара што чини 90,10% (31. децембар 2019. године: 567.666 хиљада динара, 83,97%), а друге обавезе износе 133.361 хиљада динара или 9,90% (31. децембар 2019. године: 108.356 хиљада динара, 16,03%). Друге обавезе се односе на обавезе за дивиденде у износу од РСД 44.287 хиљада (31. децембар 2019. године: 39.101 хиљада динара), обавезе за провизије у износу од РСД 62.580 (31. децембар 2019. године: 48.929 хиљада динара) и остале обавезе у износу од РСД 26.494 (31. децембар 2019. године: 20.325 хиљада динара).

10. ПАСИВНА ВРЕМЕНСКА РАЗГРАНИЧЕЊА

10.1. Резерве за преносне премије

У хиљадама динара	31. децембар 2020.	31. децембар 2019.
Резерве за преносне премије	1.317.551	1.094.588
Резерве за преносне премије које падају на терет саосигураваача, реосигураваача и ретроцесионара	(1.245.334)	(997.550)
Преносна премија у самопридржају	72.217	97.038

Преносна премија у самопридржају по врстама реосигурања дата је у следећој табели:

Шифра врсте	Врста осигурања	31. децембар 2020.	31. децембар 2019.
1	Осигурање од последица незгоде	172	103
2	Добровољно здравствено осигурање	351	-
3	Осигурање моторних возила	2.077	2.414
4	Осигурање шинских возила	158	2.337
5	Осигурање ваздухоплова	1.052	647
6	Осигурање пловних објеката	574	-
7	Осигурање робе у превозу	3.235	3.298
8	Осигурање имовине од пожара и других опасности	18.071	18.045
9	Остала осигурања имовине	26.998	54.083
10	Осигурање од одговорности због употребе моторних возила	12	1.519
11	Осиг. Од одговорности због употребе ваздухоплова	108	119
12	Осиг. Од одговорности због употребе пловних објеката	1.107	1.313
13	Осигурање од опште одговорности	17.852	12.357
14	Осигурање кредита	-	33
15	Осигурање јемства	-	4
16	Осигурање финансијских губитака	450	766
	Стање на дан 31. децембар	72.217	97.038

НАПОМЕНЕ УЗ ФИНАНСИЈСКЕ ИЗВЕШТАЈЕ
31. децембар 2020. године

10.2. Друга пасивна временска разграничења

У хиљадама динара	31. децембар 2020.	31. децембар 2019.
Приходи будућег периода (камате)	20.876	10.389
Остала пасивна временска разграничења	-	71
Нефактурисани расходи	136.174	131.512
Неискоришћени годишњи одмори	5.354	3.694
Друга пасивна временска разграничења	162.404	145.666

Нефактурисани расходи исказани на дан 31. децембра 2020. године у износу од 136.174 хиљада динара (31. децембар 2019. године: 131.512 хиљада динара) односе се на процењене расходе по основу премије, штета, регресних штета и провизија реосигурања који по својој суштини припадају расходу извештајног периода.

10.3. Резервисане штете

У хиљадама динара	31. децембар 2020.	31. децембар 2019.
Резервисане штете	4.286.789	1.983.620
Резервисане штете које падају на терет саосигураваача, реосигураваача и ретроцесионара	(3.071.442)	(1.179.348)
Резервисане штете у самопридржају	1.215.347	804.272

Структура резервисаних штета у самопридржају на дан 31. децембра 2020. и 2019. године дата је у следећој табели:

У хиљадама динара	31. децембар 2020.	31. децембар 2019.
Врста осигурања		
01-Осигурање од последица незгоде	310	400
02-Добровољно здравствено осигурање	114	205
03-Осигурање моторних возила	90.388	76.286
04-Осигурање шинских возила	2.048	813
05-Осигурање ваздухоплова	2.821	856
06-Осигурање пловних објеката	242	379
07-Осигурање робе у превозу	73.451	71.519
08-Осигурање имовине од пожара и др. опасности	617.326	351.708
09-Остала осигурања имовине	169.039	60.289
10-Осигурање од одговорности због употребе м.в.	165.763	151.140
11-Осигурање од одговорности због употребе ваздухоплова	148	27
12-Осигурање од одговорности због употребе пловних објеката	564	134
13-Осигурање од опште одговорности	34.482	37.744
14-Осигурање кредита	3.495	945
15-Осигурање јемства	48.270	48.923
16-Осигурање финансијских губитака	4.368	523
18-Осигурање помоћи на путу	12	25
Укупно неживотна осигурања	1.212.841	801.916
20-Осигурање живота	803	114
22-Осигурање живота-допунско	1.703	2.242
Укупно животна осигурања	2.506	2.356
Стање на дан 31. децембар	1.215.347	804.272

НАПОМЕНЕ УЗ ФИНАНСИЈСКЕ ИЗВЕШТАЈЕ
31. децембар 2020. године

Структура резервисаних штета (подела Настале пријављене а нерешене штете (РБНС) са резервацијом за трошкове ликвидације и Настале непријављене штете (ИБНР) са резервацијом за трошкове ликвидације) на дан 31. децембра 2020. дата је у следећој табели:

У хиљадама динара	Настале пријављене, а нерешене штете (РБНС)	Настале непријављене штете (ИБНР)	Укупно резервисане штете
Врста осигурања			
01-Осигурање од последица незгоде	1.416	868	2.284
02-Добровољно здравствено осигурање	182	606	789
03-Осигурање моторних возила	27.957	63.135	91.092
04-Осигурање шинских возила	786	1.767	2.553
05-Осигурање ваздухоплова	82.977	81.283	164.260
06-Осигурање пловних објеката	220	22	242
07-Осигурање робе у превозу	322.537	33.623	356.161
08-Осигурање имовине од пожара и др. опасности	1.833.734	219.531	2.053.265
09-Остала осигурања имовине	606.972	173.332	780.304
10-Осигурање од одговорности због употребе м.в.	278.012	227.949	505.961
11-Осигурање од одговорности због употребе ваздухоплова	971	4.945	5.916
12-Осигурање од одговорности због употребе пловних објеката	17.262	6.597	23.859
13-Осигурање од опште одговорности	185.102	30.828	215.930
14-Осигурање кредита	2.866	5.040	7.906
15-Осигурање јемства	43.882	4.388	48.270
16-Осигурање финансијских губитака	3.931	437	4.368
18-Осигурање помоћи на путу	34	301	335
20-Осигурање живота	4.855	-	4.855
22-Осигурање живота-допунско	12.389	6.051	18.440
Укупно	3.426.086	860.703	4.286.789

Структура резервисаних штета (подела Настале пријављене а нерешене штете (РБНС) са резервацијом за трошкове ликвидације и Настале непријављене штете (ИБНР) са резервацијом за трошкове ликвидације) на дан 31. децембра 2019. дата је у следећој табели:

У хиљадама динара	Настале пријављене, а нерешене штете (РБНС)	Настале непријављене штете (ИБНР)	Укупно резервисане штете
Врста осигурања			
01-Осигурање од последица незгоде	1.719	1.095	2.814
02-Добровољно здравствено осигурање	610	528	1.138
03-Осигурање моторних возила	28.980	47.306	76.286
04-Осигурање шинских возила	704	534	1.238
05-Осигурање ваздухоплова	4.010	24.099	28.109
06-Осигурање пловних објеката	41	338	379
07-Осигурање робе у превозу	304.740	34.752	339.492
08-Осигурање имовине од пожара и др. опасности	562.104	79.510	641.614
09-Остала осигурања имовине	71.225	47.064	118.289
10-Осигурање од одговорности због употребе м.в.	305.159	162.500	467.659
11-Осигурање од одговорности због употребе ваздухоплова	1.068	397	1.465
12-Осигурање од одговорности због употребе пловних објеката	-	1.838	1.838
13-Осигурање од опште одговорности	191.445	32.449	223.894
14-Осигурање кредита	790	598	1.388
15-Осигурање јемства	44.476	4.448	48.924
16-Осигурање финансијских губитака	315	6.498	6.813
18-Осигурање помоћи на путу	435	267	702
20-Осигурање живота	630	-	630
22-Осигурање живота-допунско	14.061	6.887	20.948
Укупно	1.532.512	451.108	1.983.620

Повећање насталих пријављених а нерешених штета у највећој мери је настало на врсти осигурања 08 Осигурање имовине од пожара и других опасности. Основни узрок за ово повећање су две екстремно велике штете које су настале и пријављене у 2020. години у укупном износу од 898 милиона динара. Износ резервације у самопридржају Друштва за ове две штете износи 9,12 милиона динара.

НАПОМЕНЕ УЗ ФИНАНСИЈСКЕ ИЗВЕШТАЈЕ
31. децембар 2020. године

Структура резервисних штета према природи резервације:

У хиљадама динара	31. децембар 2020.	31. децембар 2019.
Настале пријављене а нерешене штете без трошкова (РБНС)	3.377.269	1.507.894
Настале непријављене штете без трошкова (ИБНР)	848.343	443.718
Тезерве за трошкове ливидације штета	61.177	32.008
Укупно резервисане штете	4.286.789	1.983.620

Имајући у виду да подаци о историјском развоју штета представљају основну претпоставку у обрачуну насталих непријављених штета (ИБНР) у наставку су дати подаци о броју и износу решених и резервисаних штета по врстама осигурања и годинама настанка.

Подаци у вези са историјским развојем штете приказани су у табелама које следе:

Преглед решених штета у току 2020. године по врсти осигурања и према годинама настанка (по броју)

Број	Пре 2015.	2015.	2016.	2017.	2018.	2019.	2020.	Укупно
Осигурање од последица незгоде	2	-	-	1	6	41	52	102
Добровољно здравствено осигурање	-	-	-	-	-	5	16	21
Осигурање моторних возила	2	4	25	69	698	7.056	4.385	12.239
Осигурање шинских возила	-	-	-	-	10	21	12	43
Осигурање ваздухоплова	-	-	-	-	1	4	1	6
Осигурање пловних објеката	-	-	-	-	-	-	-	-
Осигурање робе у превозу	-	-	1	-	1	8	21	31
Осигурање од пожара и неких других опасности	7	6	4	6	7	60	411	501
Остала осигурања имовине	5	2	2	4	11	251	717	992
Осигурање од одговорности због употребе моторних возила	6	-	-	2	4	28	19	59
Осигурање од одговорности због употребе ваздухоплова	-	-	-	-	3	9	3	15
Осигурање од одговорности због употребе пловних објеката	-	-	-	-	-	-	2	2
Осигурање од опште одговорности	2	-	-	9	12	25	23	71
Осигурање кредита	-	-	-	-	-	-	5	5
Осигурање јемства	-	-	-	-	-	-	-	-
Осигурање финансијских губитака	1	2	-	-	4	2	-	9
Осигурање трошкова правне заштите	-	-	-	-	-	-	-	-
Осигурање помоћи на путовању	-	-	-	-	-	43	169	212
Укупно неживот	25	14	32	91	757	7.553	5.836	14.308
Живот	3	2	4	10	28	229	256	532
Укупно живот	3	2	4	10	28	229	256	532
Укупно	28	16	36	101	785	7.782	6.092	14.840

НАПОМЕНЕ УЗ ФИНАНСИЈСКЕ ИЗВЕШТАЈЕ
31. децембар 2020. године

Преглед решених штета у току 2020. године по врсти осигурања и према годинама настанка
(у 000 РСД)

У хиљадама динара	Пре 2015.	2015.	2016.	2017.	2018.	2019.	2020.	Укупно
Осигурање од последица незгоде	144	-	-	1.195	141	921	1.127	3.528
Добровољно здравствено осигурање	-	-	-	-	-	1.249	4.545	5.794
Осигурање моторних возила	499	21	68	448	4.881	60.612	134.024	200.553
Осигурање шинских возила	-	-	-	-	485	1.590	239	2.314
Осигурање ваздухоплова	-	-	-	-	-	40.766	9.257	50.023
Осигурање пловних објеката	-	-	-	-	-	-	1	1
Осигурање робе у превозу	-	-	61	-	-	11.957	1.482	13.500
Осигурање од пожара и неких других опасности	5.637	246	(38)	1.121	5.968	94.572	248.848	356.354
Остала осигурања имовине	670	804	6	138	66.365	135.166	74.449	277.598
Осигурање од одговорности због употребе моторних возила	66.159	-	-	-	93	30.628	1.058	97.938
Осигурање од одговорности због употребе ваздухоплова	-	-	-	-	-	5.651	42.128	47.779
Осигурање од одговорности због употребе пловних објеката	-	-	-	-	-	-	9.130	9.130
Осигурање од опште одговорности	728	-	-	622	3.428	2.100	986	7.864
Осигурање кредита	-	-	-	-	(95)	739	30.321	30.965
Осигурање јемства	-	-	-	-	-	-	-	-
Осигурање финансијских губитака	45	146	-	-	69	89	87	436
Осигурање трошкова правне заштите	-	-	-	-	-	-	-	-
Осигурање помоћи на путовању	-	-	-	-	-	654	2.274	2.928
Укупно неживот	73.882	1.217	97	3.524	81.335	386.694	559.956	1.106.705
Живот	123	195	147	345	5.425	13.495	20.399	40.129
Укупно живот	123	195	147	345	5.425	13.495	20.399	40.129
Укупно	74.005	1.412	244	3.869	86.760	400.189	580.355	1.146.834

Преглед резервисаних пријављених штета према годинама настанка на дан 31. децембар 2020.
(број)

У комадама	Пре 2015.	2015.	2016.	2017.	2018.	2019.	2020.	Укупно
Осигурање од последица незгоде	6	1	-	-	2	3	23	35
Добровољно здравствено осигурање	-	-	-	-	-	-	2	2
Осигурање моторних возила	15	6	7	21	80	923	1.024	2.076
Осигурање шинских возила	-	-	-	-	2	1	2	5
Осигурање ваздухоплова	-	-	-	1	1	-	1	3
Осигурање пловних објеката	-	-	-	-	-	1	2	3
Осигурање робе у превозу	-	-	1	2	1	1	6	11
Осигурање од пожара и неких других опасности	21	5	17	9	18	36	99	205
Остала осигурања имовине	13	5	7	5	7	25	120	182
Осигурање од одговорности због употребе моторних возила	39	1	2	1	6	5	2	56
Осигурање од одговорности због употребе ваздухоплова	-	-	2	-	-	-	-	2
Осигурање од одговорности због употребе пловних објеката	-	-	-	-	-	-	1	1
Осигурање од опште одговорности	4	2	1	5	8	4	11	35
Осигурање кредита	-	-	-	1	2	2	-	5
Осигурање јемства	-	-	-	-	1	-	-	1
Осигурање финансијских губитака	-	-	1	1	-	1	2	5
Осигурање трошкова правне заштите	-	-	-	-	-	-	-	-
Осигурање помоћи на путовању	-	-	-	-	1	-	1	2
Укупно неживот	98	20	38	46	129	1.002	1.296	2.629
Живот	7	-	1	3	9	16	114	150
Укупно живот	7	-	1	3	9	16	114	150
Укупно	105	20	39	49	138	1.018	1.410	2.779

НАПОМЕНЕ УЗ ФИНАНСИЈСКЕ ИЗВЕШТАЈЕ
31. децембар 2020. године
Преглед резервисаних пријављених штета према годинама настанка на дан 31. децембар 2020.
(у 000 РСД)

У хиљадама динара	Пре 2015.	2015.	2016.	2017.	2018.	2019.	2020.	Укупно
Осигурање од последица незгоде	137	17	-	-	70	211	961	1.396
Добровољно здравствено осигурање	-	-	-	-	-	-	180	180
Осигурање моторних возила	1.304	1.381	418	498	1.788	6.224	15.941	27.554
Осигурање шинских возила	-	-	-	-	603	4	168	775
Осигурање ваздухоплова	-	-	-	47.827	472	-	33.479	81.778
Осигурање пловних објеката	-	-	-	-	-	37	183	220
Осигурање робе у превозу	-	-	1.110	259.116	720	50.035	6.894	317.875
Осигурање од пожара и неких других опасности	467.377	17.589	596	4.197	11.004	154.699	1.151.803	1.807.265
Остала осигурања имовине	11.572	316	186	4.759	1.746	113.813	465.818	598.210
Осигурање од одговорности због употребе моторних возила	218.590	-	19.139	-	1.229	34.691	351	274.000
Осигурање од одговорности због употребе ваздухоплова	-	-	957	-	-	-	-	957
Осигурање од одговорности због употребе пловних објеката	-	-	-	-	-	-	17.012	17.012
Осигурање од опште одговорности	834	21.842	626	364	868	156.863	1.037	182.434
Осигурање кредита	-	-	-	3	135	2.686	-	2.824
Осигурање јемства	-	-	-	-	43.882	-	-	43.882
Осигурање финансијских губитака	-	-	4	50	-	4	3.820	3.878
Осигурање трошкова правне заштите	-	-	-	-	-	-	-	-
Осигурање помоћи на путовању	-	-	-	-	21	-	13	34
Укупно неживот	699.814	41.145	23.036	316.814	62.538	519.267	1.697.660	3.360.274
Живот	2.466	-	129	195	1.124	982	12.099	16.995
Укупно живот	2.466	-	129	195	1.124	982	12.099	16.995
Укупно	702.280	41.145	23.165	317.009	63.662	520.249	1.709.759	3.377.269

Износ у табели је приказан без трошкова резервација за трошкове у вези са решавањем и исплатом штета.

Преглед броја штета пренетих из ранијег периода, према годинама настанка (у комадима)

У хиљадама динара	Пре 2015.	2015.	2016.	2017.	2018.	2019.	Укупно
Осигурање од последица незгоде	7	1	-	1	8	34	51
Добровољно здравствено осигурање	-	-	-	-	-	2	2
Осигурање моторних возила	16	7	14	45	376	1.242	1.700
Осигурање шинских возила	-	-	-	-	2	6	8
Осигурање ваздухоплова	-	-	-	-	1	1	2
Осигурање пловних објеката	-	-	-	-	-	1	1
Осигурање робе у превозу	-	-	2	2	2	3	9
Осигурање од пожара и неких других опасности	25	8	17	13	17	46	126
Остала осигурања имовине	18	5	6	8	11	64	112
Осигурање од одговорности због употребе моторних возила	45	1	2	3	2	2	55
Осигурање од одговорности због употребе ваздухоплова	-	-	2	-	-	-	2
Осигурање од одговорности због употребе пловних објеката	-	-	-	-	-	-	-
Осигурање од опште одговорности	5	2	-	12	17	6	42
Осигурање кредита	-	-	-	-	1	2	3
Осигурање јемства	-	-	-	-	1	-	1
Осигурање финансијских губитака	1	-	1	1	1	1	5
Осигурање трошкова правне заштите	-	-	-	-	-	-	-
Осигурање помоћи на путовању	-	-	-	-	-	19	19
Укупно неживот	117	24	44	85	439	1.429	2.138
Животно осигурање	-	-	-	-	1	1	2
Допунско уз животно осигурање	7	1	4	5	22	128	167
Укупно живот	7	1	4	5	23	129	169
Укупно	124	25	48	90	462	1.558	2.307

НАПОМЕНЕ УЗ ФИНАНСИЈСКЕ ИЗВЕШТАЈЕ
31. децембар 2020. године

Преглед износа штета пренетих из ранијег периода, према годинама настанка (у 000 РСД)

У хиљадама динара	Пре 2015.	2015.	2016.	2017.	2018.	2019.	Укупно
Осигурање од последица незгоде	153	17	-	277	236	1.008	1.691
Добровољно здравствено осигурање	-	-	-	-	-	600	600
Осигурање моторних возила	1.663	1.386	631	638	3.717	20.466	28.501
Осигурање шинских возила	-	-	-	-	604	88	692
Осигурање ваздухоплова	-	-	-	-	518	3.426	3.944
Осигурање пловних објеката	-	-	-	-	-	40	40
Осигурање робе у превозу	-	-	1.757	252.637	1.094	44.209	299.697
Осигурање од пожара и неких других опасности	448.310	17.678	1.130	6.187	13.037	66.464	552.806
Остала осигурања имовине	13.117	1.196	1.216	4.920	28.453	21.145	70.047
Осигурање од одговорности због употребе моторних возила	265.345	-	19.141	4.917	6.996	3.712	300.111
Осигурање од одговорности због употребе ваздухоплова	-	-	1.049	-	-	-	1.049
Осигурање од одговорности због употребе пловних објеката	-	-	-	-	-	-	-
Осигурање од опште одговорности	1.033	21.842	-	1.042	7.217	157.144	188.278
Осигурање кредита	-	-	-	3	774	-	777
Осигурање јемства	-	-	-	-	44.476	-	44.476
Осигурање финансијских губитака	48	-	4	33	84	141	310
Осигурање трошкова правне заштите	-	-	-	-	-	-	-
Осигурање помоћи на путовању	-	-	-	-	-	428	428
Укупно неживот	729.669	42.119	24.928	270.654	107.206	318.871	1.493.447
Животно осигурање	-	-	-	-	466	153	619
Допунско уз животно осигурање	2.479	140	385	128	1.307	9.389	13.828
Укупно живот	2.479	140	385	128	1.773	9.542	14.447
Укупно	732.148	42.259	25.313	270.782	108.979	328.413	1.507.894

Износ у табели је приказан без трошкова резервација за трошкове у вези са решавањем и исплатом штета.

10.4 Резерве за неистекле ризике

Према Правилнику Друштво образује ове резерве у износу изнад резерви за преносне премије за покриће обавеза из осигурања које настају у наредном периоду а по уговорима из текућег периода. Утврђено стање резерви за неистекле ризике на дан 31. децембра 2020. године од 2.755 хиљада динара (31. децембар 2019. године: 4.074 хиљаде динара).

11. СРЕДСТВА ТЕХНИЧКИХ РЕЗЕРВИ

Средства техничких резерви имају следећу структуру:

У хиљадама динара	31. децембар 2020.	31. децембар 2019.
Математичка резерва	21.414	19.438
Преносне премије	1.317.551	1.094.588
Резерве за изравнање ризика	903	1.253
Резервисане штете	4.286.789	1.983.620
Резерве за неистекле ризике	2.755	4.074
Стање на дан 31. децембар	5.629.412	3.102.973

НАПОМЕНЕ УЗ ФИНАНСИЈСКЕ ИЗВЕШТАЈЕ
31. децембар 2020. године

Друштво је средства техничких резерви на дан 31. децембра 2020. године уложило у следеће пласмане:

У хиљадама динара	Део који се користи за покриће техничких резерви	Остала и средства за покриће гарантних резерви	Укупно
На дан 31.децембар 2020. године			
Депозити код банка	646.940	1.462.492	2.109.432
Акције на листи А београдске берзе	80.874	2.904	83.778
Обвезнице РС - неживот	298.402	-	298.402
Обвезнице РС - живот	6.287	-	6.287
Средства на рачуну без ограничења –неживот	262.499	509.015	771.514
Средства на рачуну без ограничења - живот	3	-	3
Средства Новчаног фонда	-	53.057	53.057
Средства у преносним премијама и резер. штетама - живот	38.420	-	38.420
Средства у преносним премијама и резер. штетама - неживот	4.295.987	-	4.295.987
Стање на дан 31. децембар	5.629.412	2.027.468	7.656.880

Структура улагања техничких резерви је у складу са захтевима Закона о осигурању и Одлуком Народне банке Србије о инвестирању средстава осигурања (Сл.гласник РС, бр.55/2015, 111/2017 и149/2020).

12. АДЕКВАТНОСТ КАПИТАЛА

Према обрачуну Друштва испуњени су законски захтеви адекватности капитала. Гарантни капитал је према обрачуну Друштва већи од 1/3 захтеване маргине солвентности и већи је од основног капитала прописан чланом 27. Закона о осигурању. Такође, гарантна резерва (расположива маргина солвентности) је, према обрачуну Друштва, већа од захтеване маргине солвентности.

13. ПОСЛОВНИ (ФУНКЦИОНАЛНИ) ПРИХОДИ

13.1. Приходи од премије реосигурања и ретроцесије

У хиљадама динара	31. децембар 2020.	31. децембар 2019.
Премија реосигурања и ретроцесије	5.919.145	4.785.880
Премија пренета ретроцесијом	(3.994.260)	(3.362.433)
Повећање резерви за преносне премије	(222.963)	(448.751)
Стање на дан 31. децембар	1.701.922	974.696

Приходи од премије реосигурања и ретроцесије исказани за 2020. годину у износу од 1.701.922 хиљада динара (2019. година: 974.696 хиљада динара), а састоје се од премије реосигурања животних и неживотних осигурања из земље и иностранства умањене за пасивну премију и умањену за повећање преносних премија реосигурања.

Премија реосигурања је порасла за 1.133.265 хиљада динара, односно 23,68% у највећој мери услед раста премије на имовинским врстама осигурања и то врсти осигурања 08 Осигурања имовине од пожара и других опасности за 537.747 хиљада динара (41,53%) и врста осигурања 09 Остала осигурања имовине за 247.822 хиљада динара (14,04%), као последица развоја портфеља по постојећим и новим аутоматским уговорима, као и закључивања нових факултативних уговора.

НАПОМЕНЕ УЗ ФИНАНСИЈСКЕ ИЗВЕШТАЈЕ
31. децембар 2020. године

14. ПОСЛОВНИ (ФУНКЦИОНАЛНИ) РАСХОДИ

У хиљадама динара	31. децембар 2020.	31. децембар 2019.
Расходи за дугорочна резервисања	2.054	837
Расходи накнада штета и уговорених износа	521.122	518.614
Резервисане штете – повећање	408.825	89.559
Приходи по основу регреса	(5.820)	(7.118)
Повећање осталих техничких резерви	2.755	2.581
Смањење осталих техничких резерви	(4.074)	-
Стање на дан 31. децембар	924.862	604.473

14.1. Расходи накнада штета и уговорених износа

У хиљадама динара	За годину која се завршава 31. децембра	
	2020.	2019.
Ликвидиране штете - удели у штетама реосигурања и ретроцесије	1.146.834	970.771
Расходи извиђаја, процене, ликвидације	16.797	16.329
Приходи од учешћа штета реосигурања	(642.509)	(468.486)
Укупно	521.122	518.614

14.2. Резервисане штете – повећање

У хиљадама динара	За годину која се завршава 31. децембра	
	2020.	2019.
Резервисане штете – нето повећање	411.075	90.224
Резервисане штете животних осигурања	(1.900)	(665)
Смањење резервисаних штета -удела	(350)	-
Укупно	408.825	89.559

Резервисане штете – повећање састоје се од расхода по основу повећања резервисаних штета умањене за приходе од смањења резервисаних штета.

15. ПРИХОДИ И РАСХОДИ ПО ОСНОВУ ИНВЕСТИЦИОНЕ АКТИВНОСТИ

15.1. Приходи од инвестирања средстава осигурања

У хиљадама динара	За годину која се завршава 31. децембра	
	2020.	2019.
Приходи од камата	50.858	55.545
Приходи од усклађивања вредности средстава која се вреднују кроз биланс успеха	1.768	1.765
Добици од продаје ХОВ	6.038	-
Позитивне курсне разлике	1.875	2.051
Приходи по основу дивиденди	12.742	44.868
Укупно	73.281	104.229

Приходи од камата исказани за 2020. годину у износу 50.858 хиљада динара (2019. година: 55.545 хиљада динара) односе се на приходе од обвезница РС и приходе од камата на депозите. Приходи од усклађивања вредности средстава који се вреднују кроз биланс успеха у износу од 1.768 хиљаде динара (2019. година: 1.765 хиљада динара) односе се на приходе од усклађивања вредности дугорочних финансијских пласмана и усклађивање вредности стамбених зајмова.

НАПОМЕНЕ УЗ ФИНАНСИЈСКЕ ИЗВЕШТАЈЕ
31. децембар 2020. године

Друштво је током 2020. продало акције МТС банке и акције Swiss осигурање Подгорица и остварило добит од 6.038 хиљада динара, као разлику између рачуноводствене и продајне цене акција.

Позитивне курсне разлике у износу 1.875 хиљада динара (2019. година: 2.051 хиљада динара) односе се на позитивне курсне разлике из депозита, камата и курсне разлике по девизном рачуну. Остали приходи по основу инвестиционе активности у износу од 12.742 хиљаде динара (2019. година: 44.868 хиљада динара) односе се на остварене дивиденде по основу учешћа у капиталу других правних лица.

15.2. Расходи по основу инвестирања средстава осигурања

У хиљадама динара	За годину која се завршава 31. децембра	
	2020.	2019.
Расходи по основу усклађивања вредности финансијских средстава која се вреднују кроз биланс успеха	6.847	11.524
Негативне курсне разлике	6.027	9.573
Укупно	12.874	21.097

Расходи по основу усклађивања вредности финансијских средстава која се исказују по фер вредности кроз биланс успеха у износу од 6.847 хиљаде динара (2019. година: 11.524 хиљада динара) односе се на усклађивање вредности ХОВ намењених трговању.

Негативне курсне разлике у износу од 6.027 хиљада динара (2019. година: 9.573 хиљада) односе се на негативне курсне разлике по основу депозита, текућег рачуна, као и курсне разлике по основу ХОВ.

16. ТРОШКОВИ СПРОВОЂЕЊА РЕОСИГУРАЊА

У хиљадама динара	За годину која се завршава 31. децембра	
	2020.	2019.
<i>Трошкови прибаве</i>	756.929	543.175
Трошкови провизије	697.431	481.100
Остали трошкови прибаве	59.498	62.075
<i>Трошкови управе</i>	134.697	120.405
Амортизација	10.951	9.923
Трошкови материја и енергије	27.335	23.763
Трошкови зарада	65.799	63.058
Остали трошкови управе	30.612	23.661
Остали трошкови спровођења	9.248	9.341
Провизија реосигурања	(527.574)	(453.392)
Укупно	373.300	219.529

17. ФИНАНСИЈСКИ ПРИХОДИ

У хиљадама динара	За годину која се завршава 31. децембра	
	2020.	2019.
<i>Финансијски приходи осим финансијских прихода по основу инвестиционе активности</i>		
Позитивне курсне разлике	32.097	20.334
Позитивни ефекти валутне клаузуле	11.483	11.256
Укупно	43.580	31.590

НАПОМЕНЕ УЗ ФИНАНСИЈСКЕ ИЗВЕШТАЈЕ
31. децембар 2020. године

18. ФИНАНСИЈСКИ РАСХОДИ

У хиљадама динара	За годину која се завршава 31. децембра	
	2020.	2019.
<i>Финансијски расходи осим финансијских расхода по основу инвестиционе активности</i>		
Камате за јавне приходе	1	12
Затезне камате	353	210
Негативне курсне разлике	32.962	16.068
Негативни ефекти валутне клаузуле	26.851	12.930
Укупно	60.167	29.220

19. ОСТАЛИ ПРИХОДИ И ОСТАЛИ РАСХОДИ

У хиљадама динара	За годину која се завршава 31. децембра	
	2020.	2019.
Остали приходи	7.159	1.991
Остали расходи	(522)	(1.752)

20. ПРИХОДИ ОД УСКЛАЂИВАЊА ВРЕДНОСТИ ПОТРАЖИВАЊА И ДРУГЕ ИМОВИНЕ КОЈА СЛУЖИ ЗА ОБАВЉАЊЕ ДЕЛАТНОСТИ

Приходи од усклађивања вредности потраживања и друге имовине која служи за обављање делатности износе за 2020. годину 81.110 хиљада динара (2019. година: 75.639 хиљаде динара) и представљају приходе од усклађивања вредности потраживања која су у целости исправљена у претходном обрачунском периоду, а наплаћена у текућем извештајном периоду.

21. РАСХОДИ ПО ОСНОВУ ОБЕЗВРЕЂЕЊА ПОТРАЖИВАЊА И ДРУГЕ ИМОВИНЕ КОЈА СЛУЖИ ЗА ОБАВЉАЊЕ ДЕЛАТНОСТИ ИМОВИНЕ

Расходи по основу обезвређења потраживања и друге имовине која служи за обављање делатности износе за 2020. годину 121.488 хиљада динара (2019. година: 83.066 хиљада динара) и у целини се односе на расходе по основу исправке вредности потраживања.

22. ПОРЕЗ НА ДОБИТ

а) Компоненте пореза на добит

У хиљадама динара	За годину која се завршава 31. децембра	
	2020.	2019.
Одложени порези		
Добитак по основу креирања одложених пореза	(5.283)	(6.564)
Губитак по основу креирања одложених пореза	137	457
Нето добитак по основу креирања одложених пореза	(5.146)	(6.107)
Текући порез		
Порески расход периода	31.108	29.734
Укупно текући порез	31.108	29.734
Укупан порез на добитак	25.962	23.627

НАПОМЕНЕ УЗ ФИНАНСИЈСКЕ ИЗВЕШТАЈЕ
31. децембар 2020. године

б) Усаглашавање износа пореза на добитак и производа резултата пре опорезивања и прописане пореске стопе

У хиљадама динара	За годину која се завршава 31. децембра	
	2020.	2019.
Добит пре опорезивања	413.032	228.516
Порез обрачунат по законској стопи од 15%	61.955	34.277
Порески ефекат расхода који се не признају у пореском билансу	10.637	6.864
Порески ефекат прихода који се не признају у пореском билансу	(41.484)	(11.407)
Порески расход периода	31.108	29.734
Ефективна пореска стопа	7,53%	13,01%

Пореска основица и опорезива добит у пореском билансу је бруто добит из биланса успеха увећана за расходе који се по Закону о порезу на добит правних лица не признају у пореском билансу и умањена за приходе од камата на дужничке ХОВ чији емитент је Република Србија.

23. СУДСКИ СПОРОВИ

На дан 31. децембра 2020. године Друштво учествује у четири судска спора ван послова осигурања. Укупна вредност спорова који се воде против Друштва по овим основама је 262 хиљаде динара и 223.930 УСД. Укупан износ резервисања по основу спорова ван осигурања је 1.400 хиљада динара.

На дан 31. децембра 2020. године Друштво учествује у седам судских спора из основа осигурања. У свим случајевима у којима се одштетни захтев односи на накнаду из уговора о осигурању извршена је резервација у складу са законом.

Друштво сматра, имајући у виду износ резервисаних средстава, да исходи спорова који су у току неће имати материјално значајне негативне ефекте на финансијско стање или резултат пословања Друштва.

24. ТРАНСАКЦИЈЕ СА ПОВЕЗАНИМ ПРАВНИМ ЛИЦИМА

Матично правно лице и његов крајњи власник

Матично правно лице је Компанија Дунав осигурање а.д.о. Београд а крајњи власник је Република Србија.

У уобичајеним пословним активностима, Друштво обавља различите трансакције са повезаним правним лицима, првенствено по основу уговора који се тичу пружања међусобних услуга. Ове трансакције обављају се под комерцијалним и тржишним условима.

У току 2020. године, примања и накнаде кључног руководства Друштва – чланова Надзорног и Извршног одбора Друштва износила су 20.179 хиљаде динара (2019. године: 18.556 хиљаде динара). Од укупног износа накнаде кључног руководства на краткорочна примања запослених се односи 19.379 хиљада динара, док се на остала дугорочна примања запослених односи 800 хиљада динара. У претходној години се целокупан износ односи на краткорочна примања запослених. Друштво нема других накнада кључног руководства.

Идентификована повезана лица чине власник акција Друштва - Компанија Дунав Осигурање а.д.о., Београд и чланице Дунав осигурање групе: Дунав осигурање а.д., Бања Лука, Дунав Ауто д.о.о., Београд, Дунав Стокброкер а.д., Београд, Дунав- друштво за управљање добровољним пензијским фондом и Дунав турист д.о.о., Златибор.

НАПОМЕНЕ УЗ ФИНАНСИЈСКЕ ИЗВЕШТАЈЕ
31. децембар 2020. године

Трансакције са повезаним правним лицима из којих произилазе потраживања и обавезе односно приходи и расходи приказане су у следећој табели:

У хиљадама динара	За годину која се завршава	
	31. децембра	2019.
	2020.	2019.
ПРИХОДИ		
<i>Обрачуната премија реосигурања и ретроцесије</i>	2.419.560	1.882.557
Компанија Дунав Осигурање а.д.о., Београд	2.347.724	1.824.311
Дунав осигурање а.д., Бања Лука	71.836	58.246
<i>Приходи од регреса и продаје осигураних и оштећених ствари</i>	-	1.687
Компанија Дунав Осигурање а.д.о., Београд	-	1.687
<i>Провизије по основу реосигурања и ретроцесија</i>	37.687	24.966
Компанија Дунав Осигурање а.д.о., Београд	36.864	24.966
Дунав осигурање а.д., Бања Лука	823	-
<i>Приходи од ефеката валутне клаузуле</i>	6.674	5.375
Компанија Дунав Осигурање а.д.о., Београд	6.674	5.375
<i>Позитивне курсне разлике</i>	54	44
Дунав осигурање а.д., Бања Лука	54	44
<i>Приходи од усклађивања вредности имовине</i>	9.988	3.051
Компанија Дунав Осигурање а.д.о., Београд	3.597	357
Дунав осигурање а.д., Бања Лука	6.391	2.694
Укупни приходи	2.473.963	1.917.680
РАСХОДИ		
<i>Ликвидиране штете - удели из реосигур и ретроцесије</i>	327.318	225.161
Компанија Дунав Осигурање а.д.о., Београд	308.180	208.757
Дунав осигурање а.д., Бања Лука	19.138	16.404
<i>Провизије из послова реосигурања у земљи и иностранству</i>	134.894	115.892
Компанија Дунав Осигурање а.д.о., Београд	122.242	105.098
Дунав осигурање а.д., Бања Лука	12.652	10.794
<i>Трошкови производних услуга</i>	13.636	14.048
Компанија Дунав Осигурање а.д.о., Београд	11.851	11.961
Дунав Ауто д.о.о., Београд	1.785	2.087
<i>Трошкови премије осигурања</i>	1.226	1.144
Компанија Дунав Осигурање а.д.о., Београд	1.226	1.144
<i>Трошкови непроизводних услуга</i>	1.309	1.183
Компанија Дунав Осигурање а.д.о., Београд	327	421
Дунав Стокброкер а.д., Београд	982	762
<i>Остали непоменути трошкови</i>	2.116	2.244
МТС банка трошак провизије	7	58
„Дунав“ Друштво за управљање ДПФ, Београд	2.109	2.186
<i>Расходи од ефеката валутне клаузуле</i>	16.804	6.834
Компанија Дунав Осигурање а.д.о., Београд	16.804	6.834
<i>Негативне курсне разлике</i>	35	161
Дунав осигурање а.д., Бања Лука	35	161
<i>Расходи од обезвређења</i>	36.689	7.693
Компанија Дунав Осигурање а.д.о., Београд	723	1.881
Дунав осигурање а.д., Бања Лука	35.966	5.812
<i>Расходи ранијих година</i>	-	31
Компанија Дунав Осигурање а.д.о. Београд	-	31
Укупни расходи	534.027	374.391
Свега приходи - расходи	1.939.936	1.543.289

НАПОМЕНЕ УЗ ФИНАНСИЈСКЕ ИЗВЕШТАЈЕ
31. децембар 2020. године

У хиљадама динара	31. децембар 2020.	31. децембар 2019.
АКТИВА		
<i>Учешћа у капиталу</i>	1.243	1.243
Дунав турист д.о.о., Златибор	1.243	1.243
<i>Исправка вредности учешћа у капиталу</i>	(1.243)	(1.243)
Дунав турист д.о.о., Златибор	(1.243)	(1.243)
<i>Потраживања за премију реосигурања</i>	870.853	415.818
Компанија Дунав Осигурање а.д.о., Београд	804.234	367.653
Дунав осигурање а.д., Бања Лука	66.619	48.165
<i>Потраживање за дате авансе</i>	179	-
„Дунав“ Друштво за управљање ДПФ, Београд	179	-
<i>Потраживање по основу провизије из послова реосигурања</i>	412	294
Компанија Дунав Осигурање а.д.о., Београд	412	294
<i>Исправка вредности потраживања</i>	(43.521)	(16.819)
Компанија Дунав Осигурање а.д.о., Београд	(805)	(3.679)
Дунав осигурање а.д.о., Бања Лука	(42.716)	(13.140)
<i>Унапред плаћени трошкови</i>	81	52
Компанија Дунав Осигурање а.д.о., Београд	81	52
Укупна актива	828.004	399.345
ПАСИВА		
<i>Обавезе по основу штета и уговорених износа из реосигурања</i>	89.490	130.466
Компанија Дунав Осигурање а.д.о., Београд	76.711	130.295
Дунав Осигурање а.д., Бања Лука	12.779	171
<i>Обавезе за провизије из послова реосигурања</i>	36.999	30.413
Компанија Дунав Осигурање а.д.о., Београд	36.999	30.413
<i>Обавезе за поврат премије реосигурања</i>	3.380	1.482
Компанија Дунав Осигурање а.д.о., Београд	3.127	1.482
Компанија Дунав Осигурање а.д.о., Бања Лука	253	-
<i>Добављачи у земљи</i>	1.442	1.288
Компанија Дунав Осигурање а.д.о., Београд	1.260	994
Дунав Стокбрoкер а.д., Београд	122	120
Дунав ауто	60	174
<i>ПВР –обрачунати нефактурисани трошкови</i>	-	71
Компанија Дунав Осигурање а.д.о., Београд	-	71
Укупно пасива	131.311	163.720
Актива / (пасива), нето	696.693	235.625

25. УСАГЛАШЕНОСТ ПОТРАЖИВАЊА

За израду годишњих финансијских извештаја је вршено усаглашавање потраживања са стањем на дан 31. октобра 2020. године.

У складу са интерним актом Друштво је послало изводе отворених ставки пословним партнерима са стањем на дан 31. октобра 2020. године. Изводи отворених ставки нису послати Друштвима у стечају и ликвидацији, у земљи и иностранству. Поред тога Изводи отворених ставки нису послати ни групи пословних партнера који су учествовали на преузетом ризику, а по коме се десила штета на броду ЕОС, која су исправљена у износу од 100%, а по коме се водио судски спор са водећим реосигуравачем.

Са Триглав Осигурање а.д.о. постоји неусаглашено стање по штети КОЛЗЕЦ у износу од 236.690 хиљада динара, за коју се води судски спор и која се у пословним књигама Друштва налази у резервисаним штетама у целокупном износу.

Наведена неусаглашена потраживања друштва су у потпуности исправљена.

НАПОМЕНЕ УЗ ФИНАНСИЈСКЕ ИЗВЕШТАЈЕ
31. децембар 2020. године

26. ЗАРАДА ПО АКЦИЈИ

У хиљадама динара	31. децембар 2020.	31. децембар 2019.
Нето добитак који припада власницима обичних акција (основни и разводњени)	387.070	204.889
Пондерисани просечни број обичних акција	84.978	84.978
Зарада по акцији (основна и разводњена)	4.555	2.411

27. ОСТАЛЕ ИНФОРМАЦИЈЕ

27.1. Налази екстерне контроле

Обавештењем о контроли Народне банке Србије КГ бр. 3380/1/20 од 17. децембра 2020. године Друштво је информисало да ће Народна банка Србије, почев од 22. децембра 2020. године, извршити непосредну контролу пословања Друштва за период од 01. јануара 2019. године до дана контроле. До дана састављања ових финансијских извештаја непосредна контрола није завршена нити је достављен Записник о извршеној контроли.

27.2. Интерне контроле и ризици у пословању

Друштво организује, примењује и развија систем интерних контрола и управљања ризицима у складу са чланом 147. Закона о осигурању, Одлуком о систему управљања у друштву за осигурање/реосигурање ризицима („Службени гласник РС“ бр. 51/2015) и Стратегијом управљања ризицима од 04. марта 2016. године.

Функцију свеобухватне интерне контроле обавља Служба за контролинг и управљање ризицима уз сарадњу свих других организационих јединица Друштва, а у складу са Правилником о унутрашњој организацији и основама систематизације послова бр. IA-350 од 21. јуна 2016. године.

Идентификација, процена, мерење и контрола ризика којима је Друштво изложено, континуирано се развија и прилагођава променљивим условима пословања у свим организационим јединицама, у складу са унутрашњом организацијом и систематизацијом послова, усвојеним интерним актима, правилима струке, добрим пословним обичајима, пословном етиком и важећим прописима. Управљање појединим ризицима се врши у надлежним организационим деловима Друштва у којима су ризици идентификовани. Директори сектора су одговорни за конзистентну примену усвојених политика управљања ризицима на свим нивоима у Друштву, као и да сви запослени добро разумеју одговорност коју носе процеси управљања ризиком у коме учествују, уз поштовање успостављених етичких и професионалних стандарда.

У поступку управљања ризицима, процедурама се обезбеђује свеобухватно и превентивно идентификовање ризика, процена ризика и мерење ризика којима је Друштво изложено у свом пословању, на начин који обезбеђује трајно одржавање адекватности капитала и изложености ризику на нивоу који не угрожава имовину и пословање.

Процес управљања ризицима обезбеђује сагледавање свих кључних фактора и елемената који омогућавају да се финансијски, људски и други ресурси усмере на начин који обезбеђује што је могуће већу дисперзију, поделу и минимизирање ризика.

Ризични профил Друштва опредељен је прихватљивим нивоом изложености ризику, односно нивоом ризика који је Друштво спремно да преузме, а у складу је са дефинисаним политикама, циљевима и принципима управљања ризиком. Извршни одбор Друштва континуирано прати и процењује успостављени систем управљања ризицима, а о налазима редовно извештава Надзорни одбор.

У посматраном периоду није било измена у успостављеном скупу инструмената за идентификацију, мерење, процену и контроле ризика већ је даље настављено са праћењем кретања њиховог утицаја на пословање Друштва, остварење пословних циљева и реализације стратегије и оперативних планова. Сходно Одлуци о систему управљања у друштву за осигурање/реосигурање Друштво је идентификовало 35 ризика.

Друштво је успоставило систем интерних контрола који, између осталог, обухвата поступке и радње ради спречавања прекомерне изложености друштва ризицима.

НАПОМЕНЕ УЗ ФИНАНСИЈСКЕ ИЗВЕШТАЈЕ
31. децембар 2020. године

Интерне контроле промовишу ефикасност, смањују ризик од губитка имовине и помажу у обезбеђењу поузданости финансијских извештаја и усклађености са законима, политикама и интерним актима пословне политике. Акцент у спровођењу интерних контрола стављен је на очување интегритета средстава, спречавање и откривање оперативних грешака, тачности и потпуности рачуноводствених евиденција и благовремено састављање поузданих финансијских информација као и унапређења информационог система.

Ризици су груписани у 7 група и то:

1. Ризици реосигурања
2. Тржишни ризици
3. Ризици неиспуњења обавезе друге уговорне стране
4. Ризици ликвидности
5. Оперативни ризици
6. Правни ризици
7. Други значајни ризици

Приликом класификације ризика исти су ранжирани у складу са степеном њиховог утицаја на пословање Друштва и то на: низак ризик, ризик средњег интензитета, висок ризик и екстреман ризик, тј. незнатан, мали, значајан, критичан и неприхватљив.

27.3. Обелодањивања у вези са уговорима о осигурању

Структура премије реосигурања по врстама осигурања

Ризик реосигурања је ризик губитка или неповољне промене вредности обавеза у случају немогућности Друштва да апсорбује преузете ризике својствене делатности реосигурања.

Друштво спроводи контроле свих ризика пре преузимања у реосигуравајуће покриће. Поред контроле у смислу прихватљивости ризика, Друштво пре коначне одлуке о прихвату истог врши и анализу и обезбеђење одговарајуће дисперзије ризика по хоризонтали и вертикали, путем ретроцесије, као и кроз покрића за заштиту самопридржаја.

У табели испод приказана је структура премије реосигурања по врстама осигурања:

У хиљадама динара	Текућа година	Претходна година
Врста реосигурања		
01 Осигурање од незгоде	10.048	7.424
03 Осигурање моторних возила - каско	338.261	244.369
07 Осигурање транспорта	94.191	90.388
10 Осигурање од аутоодговорности	302.156	267.162
08, 09 Осигурање имовине	3.845.555	3.059.986
Остало	1.182.401	982.789
Укупно неживотно осигурање	5.772.612	4.652.118
Животно осигурање	146.533	133.762
Укупно (напомена 13)	5.919.145	4.785.880

Ризици концентрације

Друштво нема значајних изложености према било којој групи ретроцедената па по том основу није изложено ризику концентрације.

Са аспекта врсте ризика највећа вероватноћа значајних губитака за Друштво произилази из катастрофалних догађаја, као што су поплаве, олује, град, пожар или оштећења од земљотреса.

Друштво има обезбеђено адекватно покриће ретроцесијом које у значајној мери неутралише ризике концентрације који произилазе из катастрофалних догађаја.

НАПОМЕНЕ УЗ ФИНАНСИЈСКЕ ИЗВЕШТАЈЕ
31. децембар 2020. године

Обелодањивање података у вези са структуром ликвидираних штета

Структура ликвидираних штета по носиоцима ризика

Део ликвидираних штета	Текућа година			Претходна година		
	Неживот	Живот	Укупно	Неживот	Живот	Укупно
У самопридржају	499.032	5.293	504.325	493.285	9.000	502.285
Реосигурање	607.673	34.836	642.509	415.820	52.666	468.486
Укупно (напомена 14.1)	1.106.705	40.129	1.146.834	909.105	61.666	970.771

Структура ликвидираних штета по врстама реосигурања

У хиљадама динара	Текућа година	Претходна година
Врста реосигурања		
01 Осигурање од незгоде	3.528	5.501
03 Осигурање моторних возила - каско	200.553	147.664
07 Осигурање транспорта	13.500	42.070
10 Осигурање од аутоодговорности	97.938	127.231
08, 09 Осигурање имовине	633.953	431.670
Остало	157.233	154.969
Укупно неживотно осигурање	1.106.705	909.105
Животно осигурање	40.129	61.666
Укупно (напомена 14.1)	1.146.834	970.771

Одлуку о висини и врсти покрића ризика из ретроцесије Друштво утврђује на основу Правилника о условима и начину саосигурања и реосигурања и Одлуке о максималном самопридржају Друштва.

Структура бруто премије по носиоцима ризика

Део бруто премије	Текућа година			Претходна година		
	Неживот	Живот	Укупно	Неживот	Живот	Укупно
У самопридржају	1.659.791	17.310	1.677.101	986.779	15.793	1.002.572
Пренет у реосигурање	4.112.821	129.223	4.242.044	3.665.339	117.969	3.783.308
Укупно (напомена 13)	5.772.612	146.533	5.919.145	4.652.118	133.762	4.785.880

НАПОМЕНЕ УЗ ФИНАНСИЈСКЕ ИЗВЕШТАЈЕ
31. децембар 2020. године

Структура техничких резерви

Обрачун техничких резерви Друштво врши у складу са Законом о осигурању, подзаконским актима донетим на основу закона и интерним актима Друштва.

У хиљадама динара	31. децембар 2020.	31. децембар 2019.
Део техничких резерви		
Преносне премије (напомена 10.1)	1.317.551	1.094.588
Резервисане штете (неживот) (напомена 10.3)	4.263.494	1.962.042
Резерве за изравнање ризика	903	1.253
Друге техничке резерве	2.755	4.074
Бруто техничке резерве (неживот)	5.584.703	3.061.957
Пренето у реосигурање (неживот)	4.295.987	2.157.676
Техничке резерве у самопридржају (неживот)	1.288.716	904.281
Математичка резерва	21.414	19.438
Резервисане штете (живот)	23.295	21.578
Бруто техничке резерве (живот)	44.709	41.016
Пренето у реосигурање (живот)	38.420	35.031
Техничке резерве у самопридржају (живот)	6.289	5.985
Укупно бруто техничке резерве	5.629.412	3.102.973
Укупно пренето у реосигурање (напомена 7)	4.334.407	2.192.707
Укупно техничке резерве у самопридржају	1.295.005	910.266

Анализа кретања преносних премија

У хиљадама динара	Текућа година			Претходна година		
	Бруто	Реосиг.	Нето	Бруто	Реосиг.	Нето
Показатељи						
Стање 1. јануара	1.094.588	997.550	97.038	645.838	576.675	69.163
Фактурисана премија у текућој години	5.919.145	4.242.044	1.677.101	4.785.880	3.783.308	1.002.572
Меродавна премија у текућој години	5.696.182	3.994.260	1.701.922	4.337.130	3.362.433	974.697
Стање 31. децембра (напомене 7, 10.1)	1.317.551	1.245.334	72.217	1.094.588	997.550	97.038

НАПОМЕНЕ УЗ ФИНАНСИЈСКЕ ИЗВЕШТАЈЕ
31. децембар 2020. године

Кретања резервисаних штета

Обрачун резервисаних штета врши се према релевантним актима регулаторног органа Народне банке Србије и интерним актима Друштва.

Анализа кретања резервисаних (пријављених, а неликвидираних) штета

У хиљадама динара	Текућа година			Претходна година		
	Бруто	Реосигур.	Нето	Бруто	Реосигур.	Нето
Показатељи						
Стање 1. јануара	1.540.998	901.941	639.057	1.093.612	506.475	587.137
Промене резервисаних штета претходне године +/-	1.893.574	1.555.661	337.913	447.386	395.466	51.920
Стање 31. децембра	3.434.572	2.457.602	976.970	1.540.998	901.941	639.057

Анализа кретања резервисаних насталих а непријављених штета

У хиљадама динара	Текућа година			Претходна година		
	Бруто	Реосигур.	Нето	Бруто	Реосигур.	Нето
Показатељи						
Стање 1. јануара	442.622	277.407	165.215	335.388	208.477	126.911
Увећање у току године	409.595	336.433	73.162	107.234	68.930	38.304
Стање 31. децембра	852.217	613.840	238.377	442.622	277.407	165.215

НАПОМЕНЕ УЗ ФИНАНСИЈСКЕ ИЗВЕШТАЈЕ
31. децембар 2020. године

Обелодањивање података у вези са техничким резултатом и трошковима по врстама осигурања за 2020. годину и 2019. годину дата су у наставку:

а) Показатељи по активном послу

Врста осигурања	31. децембар 2020. године						31. децембар 2019. године					
	Меродавна премија	Меродавне штете	РАЦИО ШТЕТА	ТСП у извештајном периоду	РАЦИО ТРОШКОВА	КОМБИНОВАНИ РАЦИО	Меродавна премија	Меродавне штете	РАЦИО ШТЕТА	ТСП у извештајном периоду	РАЦИО ТРОШКОВА	КОМБИНОВАНИ РАЦИО
Осигурање од последица незгоде	10.047.940	3.048.941	30,34%	3.678.992	36,61%	66,96%	7.398.405	6.183.927	83,58%	2.093.438	28,30%	111,88%
Добровољно здравствено осигурање	37.478.639	5.529.230	14,75%	2.186.700	5,83%	20,59%	20.758.022	5.609.228	27,02%	819.085	3,95%	30,97%
Осигурање моторних возила	336.709.681	218.295.794	64,83%	91.474.034	27,17%	92,00%	245.588.247	166.174.823	67,66%	62.900.713	25,61%	93,27%
Осигурање шинских возила	17.990.679	3.662.547	20,36%	636.944	3,54%	23,90%	18.703.800	-380.798	-2,04%	1.034.821	5,53%	3,50%
Осигурање ваздухоплова	74.109.201	186.906.755	252,20%	6.488.706	8,76%	260,96%	103.709.946	61.041.110	58,86%	5.413.620	5,22%	64,08%
Осигурање пловних објеката	4.555.363	-135.683	-2,98%	769.993	16,90%	13,92%	2.791.827	3.721.534	133,30%	374.803	13,43%	146,73%
Осигурање робе у превозу	94.485.267	30.365.771	32,14%	13.277.043	14,05%	46,19%	91.192.453	86.753.251	95,13%	11.678.727	12,81%	107,94%
Осигурање имовине од пожара и др опасности	1.784.383.796	1.773.225.594	99,37%	348.349.275	19,52%	118,90%	1.235.087.414	307.906.050	24,92%	234.586.470	18,99%	43,92%
Остала осигурања имовине	1.948.897.311	943.678.503	48,42%	251.663.596	12,91%	61,33%	1.564.316.240	190.541.583	12,18%	205.516.587	13,14%	25,32%
Осигурање аутоодговорности	303.729.063	137.674.220	45,33%	12.023.574	3,96%	49,29%	265.324.354	64.860.324	24,45%	11.064.441	4,17%	28,62%
Осигурање одг. због употребе ваздухоплова	82.977.713	52.930.043	63,79%	3.111.247	3,75%	67,54%	88.679.915	-399.791	-0,45%	4.772.877	5,38%	4,93%
Осигурање одг. због употребе пловних објеката	28.267.761	31.284.380	110,67%	1.174.222	4,15%	114,83%	21.010.293	9.022.254	42,94%	1.503.864	7,16%	50,10%
Осигурање опште одговорности	500.551.057	15.706	0,00%	53.052.642	10,60%	10,60%	395.852.995	239.167.264	60,42%	48.819.589	12,33%	72,75%
Осигурање кредита	192.458.808	37.935.815	19,71%	46.398.755	24,11%	43,82%	36.433.304	5.344.913	14,67%	9.178.460	25,19%	39,86%
Осигурање јемства	12.972.777	-652.945	-5,03%	5.960.381	45,95%	40,91%	22.351.931	-579.775	-2,59%	13.200.645	59,06%	56,46%
Осигурање финансијских губитака	115.279.642	-2.001.872	-1,74%	11.559.102	10,03%	8,29%	76.649.596	35.655.264	46,52%	9.918.664	12,94%	59,46%
Осигурањев помоћи на путовању	4.754.063	2.603.950	54,77%	163.365	3,44%	58,21%	7.518.531	2.922.101	38,87%	296.699	3,95%	42,81%
Укупно	5.549.648.761	3.424.366.749	61,70%	851.968.571	15,35%	77,05%	4.203.367.273	1.183.543.261	28,16%	623.173.503	14,83%	42,99%

НАПОМЕНЕ УЗ ФИНАНСИЈСКЕ ИЗВЕШТАЈЕ
31. децембар 2020. године

б) Показатељи за самопридржај

Врста осигурања	31. децембар 2020. године						31. децембар 2019. године					
	Меродавна премија	Меродавне штете	РАЦИО ШТЕТА	ТСП у извештајном периоду	РАЦИО ТРОШКОВА	КОМБИНОВАНИ РАЦИО	Меродавна премија	Меродавне штете	РАЦИО ШТЕТА	ТСП у извештајном периоду	РАЦИО ТРОШКОВА	КОМБИНОВАНИ РАЦИО
Осигурање од последица незгоде	3.430.599	375.476	10,94%	1.416.325	41,29%	52,23%	1.062.036	733.609	69,08%	131.735	12,40%	81,48%
Добровољно здравствено осигурање	4.194.998	959.530	22,87%	1.427.377	34,03%	56,90%	3.459.670	1.010.819	29,22%	819.085	23,68%	52,89%
Осигурање моторних возила	302.191.895	216.062.729	71,50%	76.686.045	25,38%	96,88%	214.864.630	166.176.049	77,34%	49.001.227	22,81%	100,15%
Осигурање шинских возила	17.143.522	3.437.278	20,05%	607.538	3,54%	23,59%	17.499.911	-737.494	-4,21%	945.591	5,40%	1,19%
Осигурање ваздухоплова	2.367.886	3.304.005	139,53%	-249.640	-10,54%	128,99%	1.694.376	1.355.143	79,98%	1.304.563	76,99%	156,97%
Осигурање пловних објеката	4.457.903	-135.683	-3,04%	769.993	17,27%	14,23%	2.673.110	3.721.533	139,22%	374.803	14,02%	153,24%
Осигурање робе у превозу	13.029.559	2.461.213	18,89%	-786.957	-6,04%	12,85%	15.075.764	15.719.255	104,27%	-501.827	-3,33%	100,94%
Осигурање имовине од пожара и др опасности	721.210.888	477.981.903	66,27%	164.502.512	22,81%	89,08%	373.891.111	165.379.302	44,23%	73.005.324	19,53%	63,76%
Остала осигурања имовине	484.159.520	180.134.613	37,21%	120.734.202	24,94%	62,14%	182.363.792	153.064.813	83,93%	69.342.383	38,02%	121,96%
Осигурање аутоодговорности	78.250.953	34.248.547	43,77%	-3.002.573	-3,84%	39,93%	72.332.464	52.107.764	72,04%	-2.047.038	-2,83%	69,21%
Осигурање одг. због употребе ваздухоплова	1.670.198	1.444.875	86,51%	634.651	38,00%	124,51%	1.017.590	-21.527	-2,12%	2.446.831	240,45%	238,34%
Осигурање одг. због употребе пловних објеката	5.033.368	656.257	13,04%	-275.083	-5,47%	7,57%	1.704.912	655.747	38,46%	231.322	13,57%	52,03%
Осигурање опште одговорности	34.153.340	-2.449.386	-7,17%	-1.745.673	-5,11%	-12,28%	43.916.327	38.895.199	88,57%	7.890.563	17,97%	106,53%
Осигурање кредита	5.542.022	3.962.836	71,51%	3.893.041	70,25%	141,75%	2.522.141	987.170	39,14%	1.330.700	52,76%	91,90%
Осигурање јемства	848.864	-652.945	-76,92%	220.717	26,00%	-50,92%	17.288.094	-579.775	-3,35%	3.591.788	20,78%	17,42%
Осигурање финансијских губитака	6.835.289	4.287.686	62,73%	1.616.404	23,65%	86,38%	7.386.973	580.968	7,86%	1.999.013	27,06%	34,93%
Осигурањев помоћи на путовању	91.450	87.449	95,62%	59.285	64,83%	160,45%	150.370	105.734	70,32%	183.920	122,31%	192,63%
Неживотна осигурања	1.684.612.254	926.166.383	54,98%	366.508.164	21,76%	76,74%	958.903.271	599.154.309	62,48%	210.049.983	21,91%	84,39%

НАПОМЕНЕ УЗ ФИНАНСИЈСКЕ ИЗВЕШТАЈЕ
31. децембар 2020. године

28. УПРАВЉАЊЕ РИЗИЦИМА

28.1. Ризик реосигурања

Ризик реосигурања проистиче из немогућности Друштва да апсорбује преузете ризике својствене делатности реосигурања. Друштво закључује активне уговоре о реосигурању којима се ризик осигурања преноси са осигуравача на Друштво, као и пасивне уговоре о реосигурању којима се ризик реосигурања преноси са Друштва на реосигураваче.

У оквиру ризика реосигурања Друштво редовно прати и анализира следеће ризике:

- а) ризик адекватности техничких резерви и ризици у вези са планирањем техничких резерви Друштва,
- б) ризик неадекватно обрачунате математичке резерве,
- в) ризик неадекватно одређене премије реосигурања,
- г) ризик неодговарајућег утврђивања услова реосигурања,
- д) ризик неадекватног одређивања нивоа самопридржаја, и
- ђ) ризик неадекватне процене ризика који се преузима у реосигурање.

Како би обезбедило трајно одржавање степена изложености ризицима на нивоу који неће угрозити имовину и пословање и који ће обезбедити заштиту интереса цедената и других поверилаца.

У оквиру групе ризика реосигурања сви су према њиховом утицају на пословање Друштва класификовани као незнатни.

28.2. Категорије финансијских инструмената

Категорије финансијских инструмената дате су у наставку:

У хиљадама динара	31. децембар 2020.	31. децембар 2019.
Дугорочни финансијски пласмани	75.287	253.260
Потраживања	1.702.287	1.088.125
Краткорочни финансијски пласмани	2.476.521	1.985.231
Готовина и готовински еквиваленти	771.517	454.658
Финансијска средства	5.025.612	3.781.274
Дугорочне финансијске обавезе	200	-
Краткорочне финансијске обавезе	133	-
Обавезе по основу штета и уговорених износа	269.260	335.406
Обавезе за премију, провизије и друге обавезе	1.347.125	676.022
Финансијске обавезе	1.616.718	1.011.428

28.3. Тржишни ризик

Тржишни ризик проистиче из неповољних промена на тржишту, и то пре свега на тржишту осигурања и финансијском тржишту. Он може да се испољи и кроз потенцијални губитак и добитак.

Овај ризик нарочито обухвата:

- а) ризик конкуренције;
- б) ризик неадекватног прилагођавања захтевима корисника услуга реосигурања;
- в) ризик смањења премије у самопридржају;
- г) ризик промене каматних стопа;
- д) ризик промене цена хартија од вредности; и
- ђ) девизни ризик.

У оквиру групе тржишних ризика сви су према њиховом утицају на пословање Друштва класификовани као мали.

НАПОМЕНЕ УЗ ФИНАНСИЈСКЕ ИЗВЕШТАЈЕ
31. децембар 2020. године**а) Ризик конкуренције**

Друштво редовно врши анализу позиционираности Друштва на тржишту реосигурања у земљи и иностранству и ради на очувању поверења и реномеа на европском тржишту кроз директне контакте са реосигуравачима и повећање сарадње са реосигуравачима са простора Балкана (пре свега БиХ и Словенијом).

б) Ризик неадекватног прилагођавања захтевима корисника услуга реосигурања

Како би ризик неадекватног прилагођавања захтевима корисника услуга осигурања свело на најмању меру Друштво редовно прати европске и светске трендове развоја нових производа реосигурања и оцењује адекватност њихове примене у односу на захтеве корисника.

Као резултат бољег прилагођавања захтевима осигуравајућих друштава, дошло је до повећања активне премије реосигурања.

в) Ризик смањења премије у самопридржају

Друштво анализира остварења у одређеном периоду у односу на план и остварење у истом периоду предходне године.

Друштво се фокусира на надокнађивање премије у самопридржају из других послова реосигурања:

- i) закључивање нових уговора о реосигурању са другим цедент компанијама по којима би капацитети Друштва били максимално ангажовани, и
- ii) обезбеђење аутоматских капацитета за нове производе на тржишту, као и за мање развијене производе који имају потенцијале на локалном тржишту.

г) Ризик промене каматних стопа

Каматни ризик се у целости односи на ризик смањења прихода Друштва услед промена у висини каматних стопа. Поред ризика везаног за смањење прихода, Друштво је такође изложено ризику промене будућих токова готовине, односно смањења прилива узрокованог падом каматне стопе. Друштво редовно прати и анализира утицај промене ризика каматних стопа, и исти је обухваћен пословним планом, који чини саставни део ризика смањења приноса од депоновања и улагања средстава услед смањења каматних стопа. Ризик је класификован као незнатан. Управа Друштва редовно прати и анализира приносе инвестиционог портфолиа и параметре на финансијском тржишту, посебно кретање каматних стопа, ради контроле ризика промене вредности финансијских средстава.

НАПОМЕНЕ УЗ ФИНАНСИЈСКЕ ИЗВЕШТАЈЕ
31. децембар 2020. године

Финансијски инструменти изложени каматном ризику, дати су у наставку:

У хиљадама динара	31. децембар 2020.	31. децембар 2019.
Финансијска средства		
<i>Некаматносна</i>		
Потраживања	1.702.287	1.088.125
<i>Фиксна каматна стопа</i>		
Дугорочни финансијски пласмани	75.287	253.260
Краткорочни финансијски пласмани	2.476.521	1.985.231
<i>Укупно</i>	<i>2.551.808</i>	<i>2.238.491</i>
<i>Варијабилна каматна стопа</i>		
Готовина и готовински еквиваленти	771.517	454.658
Укупно финансијска средства	5.025.612	3.781.274
Финансијске обавезе		
<i>Некаматносне</i>		
Обавезе по основу штета и уговорених износа	269.260	335.406
Обавезе за премију, провизије и друге обавезе	1.347.125	676.022
<i>Укупно</i>	<i>1.616.385</i>	<i>1.011.428</i>
<i>Варијабилна каматна стопа</i>		
Дугорочне финансијске обавезе	200	-
Краткорочне финансијске обавезе	133	-
<i>Укупно</i>	<i>333</i>	<i>-</i>
Укупно финансијске обавезе	1.616.718	1.011.428

У 2020. години настављен је тренд пада каматних стопа. Друштво ће наставити редовно праћење кретања стопа приноса на финансијском тржишту како би инвестирало у финансијске инструменте са највећим приносима. У наставку су дати уговорени распони каматних стопа на поједине финансијске инструменте:

Финансијска имовина	Распон каматних стопа	
	2020.	2019.
Дугорочни финансијски пласмани	0,68%-5,85%	1,60%-5,85%
Краткорочни финансијски пласмани		
Динарски депозити а виста	0,00%-2,25%	1,25%-3,00%
Динарски депозити орочени	1,85%-3,80%	2,50%-3,80%
Девизни депозити орочени	0,80%-1,70%	0,90%-1,70%
Обвезнице	0,50%-1,50%	0,90%-1,60%

НАПОМЕНЕ УЗ ФИНАНСИЈСКЕ ИЗВЕШТАЈЕ
31. децембар 2020. године

Преглед остварених прихода од камате по врстама улагања у 2020. години и 2019. години дати су у следећој табели:

У хиљадама динара	2020.	2019.
Имовина		
<i>Орочени депозити код банака</i>	30.154	27.451
Динарски	16.670	16.544
Девизни	13.484	10.907
<i>Депозити по виђењу</i>	7.280	6.010
Динарски	5.640	4.369
Девизни	1.640	1.641
<i>Приходи од камата по основу обвезница</i>	13.424	22.084
Укупно	50.858	55.545
Ефекат пада каматних стопа од 10%	5.086	5.555
Капитал	2.004.662	1.737.240
Капитал након ефекта пада каматних стопа	1.999.576	1.731.685

д) Ризик промене цена хартија од вредности

Друштво анализира кретања вредности ХоВ у портфолију Друштва и прати утицај приноса/губитака од ових улагања у укупним добицима/губицима оствареним од инвестирања средстава реосигурања Друштва.

Редовно прати кретања вредности ХоВ у портфолију Друштва, и стална комуникација са корпоративним агентом у циљу сагледавања оптималних услова за продају или евентуално стицање нових.

Улагање средстава Друштва је у складу са Одлуком НБС и инвестиционом политиком.

ђ) Девизни ризик

Друштво у праћењу овог ризика врши анализу тренда курса као и анализу валутне структуре средстава и обавеза. У циљу заштите од велике изложености девизном ризику, приликом уговарања реосигуравајућег покрића у земљи обавезно се примењује валутна клаузула, а активност инвестирања средстава реосигурања се спроводи на начин да се повећа учешће динарских позиција на страни активе.

Друштво редовно прати девизини ризик и он је у току 2020. године био класификован као незнатан.

Анализа изложености Друштва девизном ризику по валутама

У хиљадама динара	УСД	ЕУР	Остале валуте	РСД	Укупно
Дугорочни финансијски пласмани	-	24.032	-	51.255	75.287
Потраживања	277.617	1.215.253	43.965	165.452	1.702.287
Краткорочни финансијски пласмани	-	1.229.686	2.905	1.243.930	2.476.521
Готовински еквиваленти и готовина	65.248	461.505	22.133	222.631	771.517
Укупно	342.865	2.930.476	69.003	1.683.268	5.038.472
Дугорочна резервисања	-	21.226	1.078	34.177	56.481
Дугорочне обавезе	-	-	-	200	200
Краткорочне обавезе	206.210	1.220.103	62.919	127.286	1.616.518
Укупно	206.210	1.241.329	63.997	161.663	1.673.199
Нето девизна позиција на дан 31. децембра 2020. године	136.655	1.689.147	5.006	1.534.465	3.365.273
Нето девизна позиција на дан 31. децембра 2019. године	23.726	1.627.412	89.757	982.172	2.723.067

С обзиром да Друштво има вишак имовине изнад обавеза у валутама ЕУР и УСД у износу од 1.825.802 хиљаде динара, ризик промене курса од 5% има ефекат од 91.290 хиљада динара.

НАПОМЕНЕ УЗ ФИНАНСИЈСКЕ ИЗВЕШТАЈЕ
31. децембар 2020. године

28.4. Кредитни ризик

Кредитни ризик је ризик могућности настанка негативних ефеката на финансијски резултат и капитал услед неизвршавања обавеза дужника Друштва.

У хиљадама динара	31. децембар 2020.			31. децембар 2019.
	Бруто износ	Исправка вредности	Нето износ	Нето износ
Финансијска имовина				
Дугорочни финансијски пласмани	76.264	(977)	75.287	253.260
Потраживања	1.863.321	(161.034)	1.702.287	1.088.125
Готовина	772.455	(938)	771.517	454.658
Финансијски пласмани	2.594.101	(117.580)	2.476.521	1.985.231
Укупно	5.306.141	(285.529)	5.025.612	3.781.274

Друштво се излаже кредитном ризику кроз потраживања за премију, штете, провизију и регресе, као и за депоновање и улагање средстава у банкама.

Изложеност кредитном ризику се редовно анализира и прати, а превентивна заштита се врши применом Правилника о начину процењивања билансних и ванбилансних позиција и инвестирањем средстава реосигурања у складу са Одлуком Народне банке Србије о ограничењима појединих облика инвестирања средстава техничких резерви и о највишим износима инвестирања гарантне резерве друштва за осигурање и Правилником Друштва.

31. децембар 2020.	До 1 месец	Од 1 до 3 месеца	Од 3 до 12 месеци	Од 1 до 5 година	Укупно
Потраживања					
Потраживања за премију осигурања, саосигурања и реосигурања	1.487.980	82.241	57.719	16.920	1.644.860
Потраживања од реосигураваача и ретроцесионара	91.473	16.259	5.973	67.621	181.326
Потраживања за регресе	524	-	-	-	524
Остала потраживања	35.705	-	-	906	36.611
Укупно	1.615.682	98.500	63.692	85.447	1.863.321
Исправка потраживања					
Потраживања за премију осигурања, саосигурања и реосигурања	14.842	6.700	44.919	15.951	82.412
Потраживања од реосигураваача и ретроцесионара	929	3.261	5.973	67.553	77.716
Потраживања за регресе	-	-	-	-	-
Остала потраживања	-	-	-	906	906
Укупно	15.771	9.961	50.892	84.410	161.034
Нето вредност потраживања					
Потраживања за премију осигурања, саосигурања и реосигурања	1.473.138	75.541	12.800	969	1.562.448
Потраживања од реосигураваача и ретроцесионара	90.544	12.998	-	68	103.610
Потраживања за регресе	524	-	-	-	524
Остала потраживања	35.705	-	-	-	35.705
Укупно	1.599.911	88.539	12.800	1.037	1.702.287

Дугорочни и краткорочни финансијски пласмани се односе на улагања у обвезнице Републике Србије и депозите пласиране банкама са седиштем на територији Србије. Приликом пласирања средстава у депозите као и на дан биланса банка врши анализу финансијских показатеља банака и процену нивоа кредитног ризика. У складу са наведеном анализом кредитни ризик банака којима је Друштво пласирало депозите оцењен је као прихватљив.

НАПОМЕНЕ УЗ ФИНАНСИЈСКЕ ИЗВЕШТАЈЕ
31. децембар 2020. године

28.5. Оперативни ризик

Оперативни ризик проистиче из пропуста у раду запослених и органа Друштва, неодговарајућих унутрашњих процедура и процеса, неадекватног управљања информационом и другим системима, као и услед непредвидивих спољних догађаја.

У циљу заштите од оперативних ризика које је управа препознала и квантификовала Друштво је активно приступило доградњи и унапређењу система интерних контрола који одговара природи, сложености и ризичности посла.

Код оперативних ризика нарочито се прате:

- а) стратешки ризик одступања остварених од планираних величина;
- б) ризик управљања информационом системом;
- в) информатичко безбедоносни ризик;
- г) ризик управљања континуитетом пословања и опоравком активности у случају катастрофа; и
- д) ризик неадекватне заштите од компјутерских вируса.

28.6. Ризик рочне и структурне неусклађености имовине са обавезама

У хиљадама динара	До 1 месец	Од 1 до 3 месеца	Од 3 до 12 месеци	Од 1 до 5 година	Преко 5 година	Укупно
Нематеријална улагања	-	-	-	627	-	627
Софтвер и остала права	-	-	-	2.561	-	2.561
Опрема	-	-	-	15.313	-	15.313
Дугорочни финансијски пласмани	-	-	-	50.388	24.899	75.287
Залихе	1.072	-	-	-	-	1.072
Потраживања	1.579.977	102.811	30.675	1.683	-	1.715.146
Краткорочни финансијски пласмани	229.429	308.790	1.624.270	230.254	83.778	2.476.521
Готовина	771.517	-	-	-	-	771.517
Активна временска разграничења	-	-	4.389.877	-	-	4.389.877
Укупно	2.581.995	411.601	6.044.822	300.826	108.677	9.447.921
Капитал и резерве	-	-	-	-	2.004.662	2.004.662
Дугорочна резервисања и обавезе	-	-	-	22.517	34.164	56.681
Краткорочне обавезе	1.486.028	89.741	40.749	-	-	1.616.518
Пасивна временска разграничења	-	-	1.482.710	-	-	1.482.710
Резервисане штете	-	-	4.286.789	-	-	4.286.789
Одложене пореске обавезе	-	-	561	-	-	561
Укупно	1.486.028	89.741	5.810.809	22.517	2.038.826	9.447.921
Рочна неусклађеност на дан 31. децембра 2020. године	1.095.967	321.860	234.013	278.309	(1.930.149)	-
Рочна неусклађеност на дан 31. децембра 2019. године	1.031.318	605.208	(775.149)	699.605	(1.560.982)	-

28.7. Ризик ликвидности

Ризик ликвидности генерално произилази из финансирања пословних активности Друштва и управљања ризичним позицијама. Оне укључују и ризик од немогућности исплате средстава на дан доспећа и уз одговарајућу камату, и ризик од немогућности ликвидирања средстава по прихватљивој цени и унутар прихватљивог временског оквира.

Одговорност за управљање ризиком ликвидности је на руководству Друштва које је успоставило одговарајући систем управљања за потребе краткорочног, средњорочног и дугорочног финансирања Друштва као и управљањем ликвидношћу. Друштво управља ризиком ликвидности одржавајући одговарајуће новчане резерве континуираним праћењем планираног и стварног новчаног тока, као и одржавањем адекватног односа доспећа финансијских средстава и обавеза.

Следеће табеле приказују преостале рокове доспећа финансијских средстава и обавеза Друштва. Преглед доспећа финансијских обавеза је направљен на основу недисконтованих новчаних токова, односно на основу најранијег датума када се од Друштва може тражити да плати насталу обавезу.

НАПОМЕНЕ УЗ ФИНАНСИЈСКЕ ИЗВЕШТАЈЕ
31. децембар 2020. године

Доспећа финансијских средстава на дан 31. децембра 2019. и 2020. године:

У хиљадама динара	До 1 месец	Од 1 до 3 месеца	Од 3 до 12 месеци	Од 1 до 5 година	Преко 5 година	Укупно
31. децембра 2020. године						
Финансијска средства						
Дугорочни финансијски пласмани	-	-	-	50.388	24.899	75.287
Потраживања	1.579.977	102.811	17.816	1.683	-	1.702.287
Финансијски пласмани	229.429	308.790	1.624.270	230.254	83.778	2.476.521
Готовина	771.517	-	-	-	-	771.517
Укупно финансијска средства	2.580.923	411.601	1.642.086	282.325	108.677	5.025.612
Финансијске обавезе						
Дугорочне финансијске обавезе	-	-	-	200	-	200
Краткорочне финансијске обавезе	-	-	133	-	-	133
Обавезе по основу штета и уговорених износа	155.056	73.588	40.616	-	-	269.260
Обавезе за премију, провизије и друге обавезе	1.330.972	16.153	-	-	-	1.347.125
Укупно финансијске обавезе	1.486.028	89.741	40.749	200	-	1.616.718
Рочна неусклађеност на дан	1.094.895	321.860	1.601.337	282.125	108.677	3.408.894

28.8. Фер вредност финансијских инструмената

Следећа табела представља књиговодствену вредност финансијских средстава и финансијских и обавеза и њихову фер вредност на дан 31. децембра 2019. године и 31. децембра 2020. године:

У хиљадама динара	31. децембар 2020.		31. децембар 2019.	
	Књиговодствена вредност	Фер вредност	Књиговодствена вредност	Фер вредност
Финансијска средства				
Дугорочни финансијски пласмани	75.287	74.826	253.260	255.019
Потраживања	1.702.287	1.702.287	1.088.125	1.088.125
Краткорочни финансијски пласмани	2.476.521	2.476.521	1.985.231	1.985.231
Готовина и готовински еквиваленти	771.517	771.517	454.658	454.658
Укупно финансијска средства	5.025.612	5.025.151	3.781.274	3.783.033
Финансијске обавезе				
Краткорочне финансијске обавезе	133	133	-	-
Обавезе по основу штета и уговорених износа	269.260	269.260	335.406	335.406
Обавезе за премију, зараде и друге обавезе	1.347.125	1.347.125	676.022	676.022
Укупно финансијске обавезе	1.616.518	1.616.518	1.011.428	1.011.428

Руководство сматра да је књиговодствена вредност разумна апроксимација фер вредности за готовинске еквиваленте и готовину, потраживања и финансијске обавезе. Руководство Друштва сматра да, с обзиром на редовне пословне активности Друштва и његове опште политике, као и доминантно краткорочну структуру наведених позиција не постоје значајне разлике између књиговодствене вредности средстава и обавеза и њихове фер вредности.

Фер вредност финансијске имовине и финансијских обавеза одређује се на следећи начин:

- Ниво 1 одмеравања фер вредности произлази из котиране тржишне вредности (некориговане) на активним тржиштима за идентичну имовину и обавезе,
- Ниво 2 одмеравања фер вредности произлази из улазних параметара, различитих од котиране тржишне вредности обухваћене Нивоом 1, а које су видљиве из средстава или обавеза, директно (на пример, цена) или индиректно (на пример, проистекло из цене), и
- Ниво 3 одмеравања фер вредности произлази из техника процењивања које укључују улазне параметре за финансијска средства или обавезе, а који представљају податке који се не могу наћи на тржишту (неистражени улазни параметри).

НАПОМЕНЕ УЗ ФИНАНСИЈСКЕ ИЗВЕШТАЈЕ
31. децембар 2020. године

Наредна табела представља анализу финансијских средстава који су вредновани након почетног признавања по фер вредности, груписаних у нивое од 1 до 3, у зависности од степена могућности процене фер вредности:

У хиљадама динара	31. децембар 2020. године				31. децембар 2019. године			
	Ниво 1	Ниво 2	Ниво 3	Укупно	Ниво 1	Ниво 2	Ниво 3	Укупно
Краткорочни финансијски пласмани	83.778	283.311	-	367.089	77.746	564.335	-	642.081
Укупно	83.778	283.311	-	367.089	77.746	564.335	-	642.081

Друштво нема финансијске обавезе које се редују по фер вредности.

28.9 Правни и репутациони ризик

Правни ризик проистиче из неусклађености пословања и аката Друштва с прописима, уговора који се не могу у целини или делимично извршити (нпр. ништави уговори), као и могућих губитака из спорова.

Друштво прати све законске прописе и подзаконска акта којима се регулише пословање и врши прилагођавање својих пословних аката у складу са изменама и променама у прописима.

Репутациони ризик проистиче из умањеног поверења јавности у пословање друштва. Користећи 40 година искуства, колико се Друштво бави пословима реосигурања, Друштво је изградило репутацију поузданог партнера на територији Балкана које је својом стручношћу и ефикасношћу увек спремно да одговори на захтеве клијената.

28.10. Остали ризици

Готово целу 2020. годину обележила је пандемија вируса COVID 19 која за последицу има примену сета мера од стране држава широм света, са циљем да се њени негативни ефекти по привреду и становништво, сузбију. Пандемија вируса са којом се модерно човечанство сусреће први пут у овој мери, оставила је последице на све државе света, све привредне области, док ће за поједине области, последице бити ненадокнадиве. Наиме, према оценама Светске банке глобална привредна активност ће пасти 4,3% у 2020. години што представља најдубљу рецесију још од завршетка Другог светског рата. Како је почетком године Светска банка проценила да ће глобални привредни раст у 2020. години износити 2,5%, то значи да је садашња прогноза за 6,8 процентних поена лошија од првобитне. Очекује се да САД имају пад бруто друштвеног производа од 3,6% док би Кина, као друга по величини светска привреда требало да забележи маргиналан раст од 2,0%. Истовремено се предвиђа привредни пад од 7,4% за 19 земаља еврозоне.

Процене утицаја пандемије корона вирусом на глобалну осигуравајућу индустрију још увек значајно варирају. У сваком случају ефекти тренутне кризе, заједно са ниским стопама приноса на финансијским тржиштима ће значајно утицати на могућност остварења планираних нето профита реосигуравајуће индустрије. С друге стране, сигурно ће доћи до пада рача адекватности капитала и последично угрожавања постојећих рејтинга појединих друштава из индустрије.

Међутим и поред негативних глобалних кретања у 2020. години Друштво је не само реализовало постављене пословне планове је забележило позитиван резултат. Ефекти пандемије корона вируса нису се негативно одразили на обим пословања друштва нити на показатеље профитабилности, продуктивности, ликвидности и др.

Остварена бруто премија реосигурања је за 23,68% виша у односу на реализацију из 2019. године односно за 3,75% виша у односу на план. Премија реосигурања у самопридржају је у оквиру планираних величина док је за 67% виша у односу на остварење у 2019. години. У погледу ликвидираних штета у самопридржају остварење 2020. године је у нивоу претходне године док је у односу на план ниже за 14,2%. Укупни нето добитак износи 387 милиона динара што је за преко 88% више у односу на 2019. годину. Рацио штета у самопридржају Друштва забележио је пад од 7,69 процентних поена, рацио трошкова пад од 0,59 процентних поена, тако да је комбиновани рацио 1 у самопридржају забележио пад од 8,28 п.п. Показатељи поврата на уложени капитал су такође значајно побољшани у 2020. години – поврат на укупни капитал износи 19,31% у односу на 11,79% у 2019. години док је стопа поврата на укупну активу 6,67% (2019 - 3,4%).

Стопе наплате односно плаћања обавеза у односу на укупна потраживања/обавезе су на приближно истим нивоима као у претходном периоду с тим да је евидентиран пораст наплате потраживања од готово 13%. Укупна инвестициона актива је порасла за 23,4% у 2020. години, односно забележен је раст инвестиционог портфеља од 846 милиона динара. Највећи део раста инвестиционог портфеља настао је из интерног потенцијала Друштва да генерише слободна новчана средства из пословних активности.

НАПОМЕНЕ УЗ ФИНАНСИЈСКЕ ИЗВЕШТАЈЕ
31. децембар 2020. године

На 31.12.2020. године гарантни капитал је био 2,58 пута већи од захтеване маргине солвентности за реосигурање, односно однос захтеване маргине солвентности за реосигурање и гарантног капитала је износио 0,31 што довољно говори о стабилној капиталној основи Друштва.

У погледу ризика реосигурања друштво је предузело низ мера усмерених на управљање новонасталим тржишним околностима условљених пандемијом корона вируса. Друштво је код увођења програма реосигурања код врста осигурања код којих је постојао потенцијалан ризик појаве штета услед COVID-19 увело адекватна искључења.

Обзиром на структуру портфеља Друштва по линијама односно врстама осигурања, динамику закључених и уговорених послова реосигурања за 2020. годину обезбеђено је оперативно спровођење уговора о реосигурању.

Друштво у развоју свог портфеља није планирало уговоре о ресигурању који покривају последице пандемије као што су CBI (contigent business interuption), ECI (event cancelation insurance), WCI (Workers compensation insurance), SCI (Supply Chain Insurance) која према досадашњим анализама међународног тржишта представљају највеће ризике кумулације одшетних захтева према осигуравајућој или реосигуравајућој индустрији. Такође, Друштво нема у плану развој покрића реосигурања за случајеве изазване COVID-19.

Друштво закључује да нема значајног негативног утицаја COVID-19 на пословање друштва. У наредном периоду друштво ће и даље активно пратити ризике проистекле из пандемије COVID-19 и својим клијентима давати све потребне информације о покрићима на снази и новим програмима реосигурања.

29. ДОГАЂАЈИ НАКОН ДАТУМА БИЛАНСА СТАЊА

Није било значајнијих догађаја након дана биланса, односно 31. децембра 2020. године.

30. ДЕВИЗНИ РИЗИЦИ

Средњи курсеви за девизе, утврђени на међубанкарском тржишту девиза, примењени за прерачун девизних позиција биланса стања у динаре, за поједине главне валуте били су следећи:

У динарима	31. децембар 2020.	31. децембар 2019.
USD	95,6637	104,9186
EUR	117,5802	117,5928
GBP	130,3984	137,5998
CHF	108,4388	108,4004

Београд, 22. март 2021. године

За Друштво:


 Зорана Пејчић
 председник Извршног одбора




 Татјана Комненић
 члан Извршног одбора

ИЗВЕШТАЈ О ПОСЛОВАЊУ –

Друштва за реосигурање ДУНАВ – РЕ а.д.о. Београд

2020. година

Садржај:

1. УВОДНА РЕЧ ПРЕДСЕДНИКА ИЗВРШНОГ ОДБОРА	3
2. ОПШТЕ ИНФОРМАЦИЈЕ	4
3. ПОСЛОВНО ОКРУЖЕЊЕ У 2020. ГОДИНИ	6
4. РЕЗУЛТАТИ ПОСЛОВАЊА.....	13
5. РЕЗУЛТАТИ ИЗ ПОСЛОВА РЕОСИГУРАЊА	15
6. ИНВЕСТИРАЊЕ СРЕДСТАВА РЕОСИГУРАЊА.....	31
7. ТРОШКОВИ ПОСЛОВАЊА.....	33
8. БИЛАНС СТАЊА	34
9. УЧЕШЋЕ КОМПАНИЈЕ ДУНАВ ОСИГУРАЊЕ И ДУНАВ ОСИГУРАЊА БАЊА ЛУКА.....	42
10. РИЗИЦИ ПОСЛОВАЊА	43
11. ВАЖНИЈИ ПОСЛОВНИ ДОГАЂАЈИ КОЈИ СУ НАСТУПИЛИ НАКОН ПРОТЕКА ПОСЛОВНЕ 2020. ГОДИНЕ.....	46
12. УЛАГАЊА У ЗАШТИТУ ЖИВОТНЕ СРЕДИНЕ.....	46
13. ОЧЕКИВАНИ РАЗВОЈ, ПЛАН И ПОСЛОВНА ПОЛИТИКА ДРУШТВА У НАРЕДНОМ ПЕРИОДУ	46
14. КОДЕКС КОРПОРАТИВНОГ УПРАВЉАЊА	47

1. УВОДНА РЕЧ ПРЕДСЕДНИКА ИЗВРШНОГ ОДБОРА



Протеклу 2020. годину обележава пандемија вируса COVID-19 са својим негативним последицама по здравље и животни стандард становништва као и драматичним готово разарајућим дејством на глобалну економију. Готово да не постоји економска област односно привредна грана која није захваћена негативним утицајем пандемије корона вируса. Глобално гледајући и индустрија ре/осигурања се нашла на удару пандемије корона вируса. Основни правци деловања наше индустрије су били усмерени ка обезбеђивању доступности услуге ре/осигурања, затим ка управљању ризицима пре свега солвентности и ликвидности и на подршку осигураницима односно

корисницима осигурања (почевши од пријаве штета, до олакшица при плаћању премије и на крају у погледу флексибилног приступа одређивању покрића осигурања).

Међутим, и поред негативне пословне климе у 2020. години, отежаних услова рада, глобалне несигурности на финансијским и другим тржиштима, Дунав Ре је успео не само да одржи изузетне пословне перформансе већ и да забележи рекордне резултате. Остварена бруто премија реосигурања од готово 6 млрд динара, раст премије реосигурања у самопридржају од преко 67% и рекордна нето добит само делимично осликавају успешну пословну годину. Још више радује чињеница да су труд, залагање, стручност и знање уложено у успостављање адекватног система управљања и преузимања ризика, добијање и побољшање кредитног рејтинга у претходном периоду као и добијање лиценце за рад на кинеском тржишту реосигурања уродили плодом. Друштво је успело да се у турбулентним и тешко предвидивим временима позиционира као поуздан партнер не само на тржишту Републике Србије или региона већ и на високо развијеним и софистицираним тржиштима реосигурања Европе, Далеког Истока и Русије.

На крају задовољство је још веће јер смо још једанпут доказали да непремостивих препрека нема, нити има задатака којима нисмо дорасли. У наредном периоду настављамо истим путем раста уз нескривени оптимизам у погледу будућности Друштва. Очекују нас значајне активности на даљем ојачавању капиталне основе, развоју портфеља и тржишне позиције уз посебан фокус на развој кадрова без чијег залагања, стручности и пожртвованости овакви резултати сигурно не би били могући.

2. ОПШТЕ ИНФОРМАЦИЈЕ

Акционарско друштво за реосигурање „Дунав Ре“ (у даљем тексту: Друштво) регистровано је у Агенцији за регистрацију привредних субјеката под бројем 43206 дана 22.07.2005. године као акционарско друштво за послове реосигурања.

Седиште Друштва је Кнез Михаилова 6, Београд.

Друштво је основано 01.07.1977. године под називом Заједница реосигурања „Дунав Ре“.

Шифра делатности је 6520

Матични број је 07046901

Порески идентификациони број је 100001327

Лице овлашћено за заступање је председник Извршног одбора Зорана Пејчић.

Органи управљања Друштва су:

- ✓ Скупштина,
- ✓ Надзорни одбор, и
- ✓ Извршни одбор.

Чланови Надзорног одбора

- ✓ Наташа Башић (Компанија Дунав осигурање), председник;
- ✓ Гордана Милићевић (Сава осигурање), члан; и
- ✓ Горан Говедарица (Компанија Дунав осигурање), члан.

Чланови Извршног одбора

- ✓ Зорана Пејчић;
- ✓ Татјана Комненић;
- ✓ Бојан Маричић.

Надзорни одбор је на основу чл. 44-а Статута Друштва формирао Комисију за ревизију.

Чланови комисије за ревизију

- ✓ Ивана Соковић (Компанија Дунав осигурање), председник;
- ✓ Симонида Нисић (Компанија Дунав осигурање), члан;
- ✓ Дамјан Шаговновић (Сава осигурање), члан.

Унутрашња организација и управљање уређени су Статутом Друштва и другим општим актима.

Ревизију финансијских извештаја врши ревизорска кућа КПМГ д.о.о, Београд.

Акционари

Већински власник друштва је Компанија Дунав осигурање са 92,65% учешћа у акцијском капиталу и 88,41% у укупном основном капиталу.

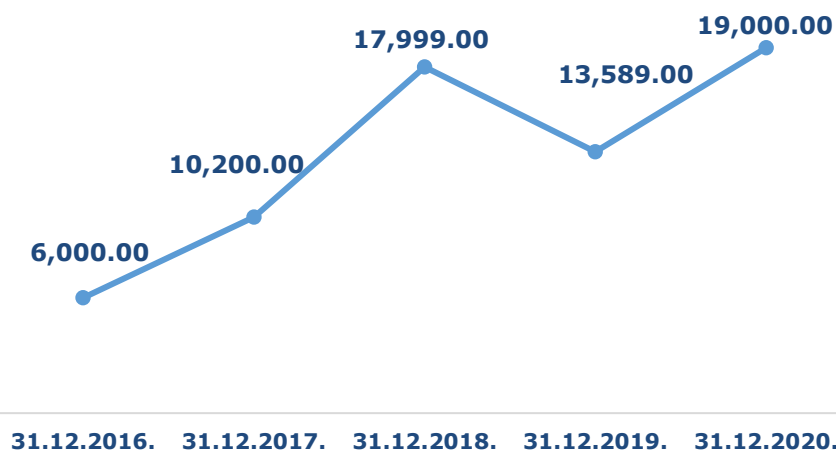
Друштво није вршило откуп сопствених акција.

Извештај о пословању за период 1. јануар – 31. децембар 2020. године

Тржишна капитализација

Основни и остали капитал Друштва износи 768.246 хиљада динара. Од тога се 94,99% односи на акцијски капитал, 4,56% на друштвени капитал и 0,45% на остали капитал.

Цена акције на дан 31.12.2020. године износи 19.000,00 динара, а номинална вредности износи 9.000,00 динара. У односу на дан 31.12.2019. године тржишна цена по акцији је порасла за 5.411,00 динара, односно за 39,82%.

**КРЕТАЊЕ ЦЕНА АКЦИЈА ДРУШТВА
ИЗРАЖЕНО У ДИНАРИМА****Берзански показатељи**

Тржишна капитализација	1.540.577.000 динара
ЕПС	4.554,94 динара
Р/Е	4,17
П/В	2,11

АМ БЕСТ	финансијски	кредитни
Рејтинг	Б+/добар	БББ -/ стабилни изгледи
Датум	31.07.2020	31.07.2020

Запослени

Квалификациона структура запослених на дан 31.12.2019. и 31.12.2020. године:

Степен стручне спреме	Врој запослених	
	31.12.2019.	31.12.2020.
Висока стручна спрема	22	22
Виша стручна спрема	7	7
Средња стручна спрема	10	10
Укупно	39	39
Просечан број запослених	39	39

3. ПОСЛОВНО ОКРУЖЕЊЕ У 2020. ГОДИНИ

Према саопштењу Републичког завода за статистику од 30.12.2020. године процењено је:

- да је укупна економска активност у 2020. години, мерена бруто домаћим производом и исказана у сталним ценама, остварила реални пад од 1,1% у односу на претходну годину, и
- да су бруто инвестиције у основна средства у 2020. години, у поређењу са претходном годином, оствариле реални пад од 2,8%.

Такође, утврђено је:

- да је промет у трговини на мало у 2020. години имао раст од 5,0% у односу на претходну годину, док је промет у трговини на велико имао пад од 6,1%, и
- да је пољопривредна производња у овој години, у поређењу са претходном годином, остварила раст физичког обима од 4,4%.

И у току 2020. године Народна банка Србије је очувала инфлацију на нивоу од 1,6%. На ниске инфлаторне притиске указује и базна инфлација од 2,1% у децембру, као и усидрена инфлациона очекивања. Инфлација ће се кретати у оквиру доње границе циљаног распона у 2021. години.

COVID-19 и глобално успоравање је према досадашњим подацима имало мање последице на Србију у односу на остале европске земље због постигнуте макроекономске и финансијске стабилности, претходне динамике раста и створеног фискалног простора, правременог и обухватног пакета мера, као и

структуре економије. Висок фискални дефицит током другог квартала 2020. последица је ефеката пандемије, пре свега нижих индиректних пореза, одлагања наплате директних пореза, као и двоцифреног раста расхода, због мера подршке привредним субјектима и набавке медицинске опреме. Успоравање расхода и делимичан опоравак прихода у трећем кварталу су довели до спуштања дефицита на 3,6% БДП-а.

Кредитни рејтинг Србије:

	Standard and Poor's	Fitch Ratings	Moody's Investors Service
Рејтинг	BB+ / позитивни изгледи	BB+ / стабилни изгледи	Ba3 / позитивни изгледи
Датум	14.12.2020	25.09.2020	02.09.2020
Активност	потврђен рејтинг	потврђен рејтинг	потврђен рејтинг

Све три агенције су у 2020. години потврдиле кредитни рејтинг Србије. У септембру и децембру 2020. године је потврђен кредитни рејтинг Србије од стране овлашћених агенција. Потврда рејтинга резултат су отпорности економског раста на изазове из међународног окружења, јачања макроекономских показатеља, очуване фискалне дисциплине и адекватних мера монетарне политике у години која је била ванредна по свим критеријума, због пандемије вирусом COVID-19.

3.1. Економски аспект

Према проценама РЗС, БДП Србије је у 2020 забележио пад од 1,1%, што је један од најбољих резултата у Европи, захваљујући одговорној економској политици и постигнутој и очуваној макроекономској, финансијској и фискалној стабилности у претходним годинама, и због свеобухватног и правовременог пакета мера.

Према процени, пад није потекао из разменљивих сектора (пољопривреда, индустрија), већ из дела услужних сектора најтеже погођених пандемијом (туризам, угоститељство и саобраћај), док је грађевинарство забележило минималан пад.

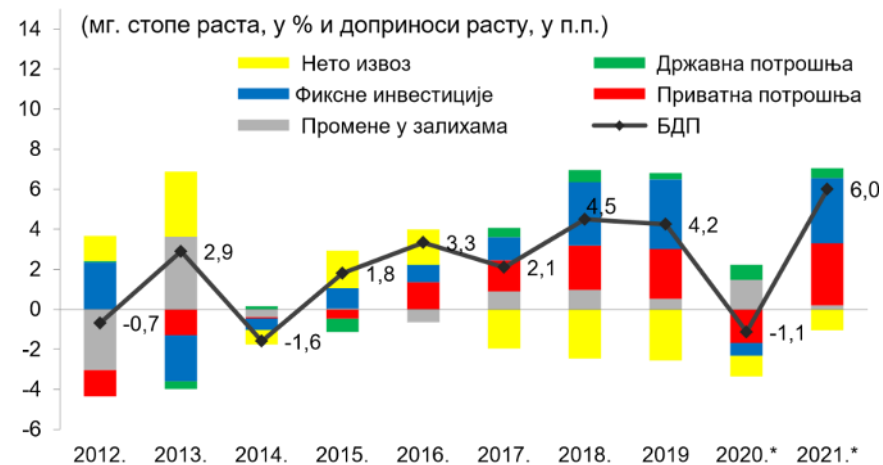
У једанаест месеци 2020. прилив СДИ остао је снажан упркос пандемији корона вируса, уз бруто прилив од 2,3 млрд евра (нето 2,2 млрд евра).

Србија је рангирана на првом месту листе Greenfield FDI Performance Index за 2019. (Financial Times).

У једанаест месеци 2020. текући дефицит износио је 1,9 млрд евра, што је 27,3% ниже него годину дана раније, док је у новембру 2020. дефицит нижи за 15,6% мг.

Током једанаест месеци 2020., јавни дуг је повећан на 56,8% (са 52,0% на крају 2019), претежно услед емисије седмогодишње еврообвезнице од 2 млрд евра, по стопи од 3,375% (купонска стопа 3,125%), за покриће растућих потреба финансирања услед пандемије.

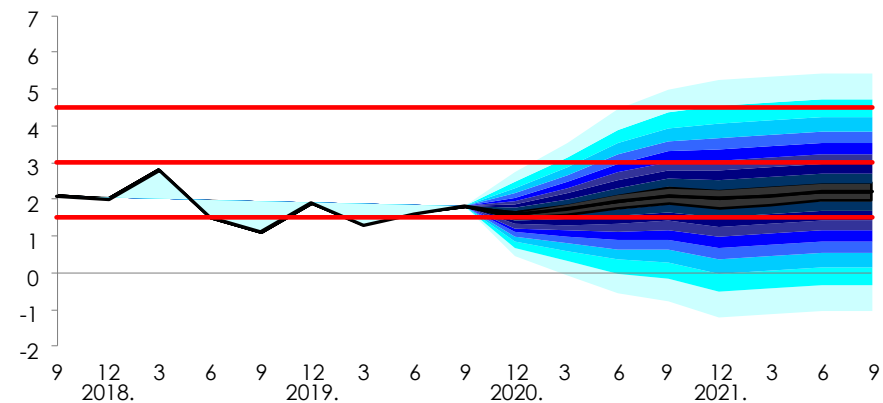
Тржиште осигурања



* Процена НБС

Извор: Републички завод за статистику

Пројекција инфлације



Извор: Народна банка Србије

Међународно тржиште

Глобална премија осигурања за 2019. годину је достигла износ од 6.300 милијарде долара, док консолидовани износ премије за 2020. годину још увек није расположив али се услед пандемије корона вируса очекује пад од 3% у реалном износу. У погледу премије животног осигурања очекује се пад од 6% док је процена да ће премије неживотних осигурања остати на приближно истом нивоу као у 2019. години.

Утицај пандемије корона вирусом на глобалну осигуравајућу индустрију још увек није могуће прецизно измерити али ће у сваком случају ефекти кризе, заједно са ниским стопама приноса на финансијским тржиштима значајно утицати на показатеље пословања. Очекује се значајан пад нето профита на глобалном нивоу као и пада рачна адекватности капитала и последично угрожавање постојећих рејтинга појединих друштава.

Према последњим пројекцијама у 2021. години за индустрију осигурања се очекује следеће:

- умерени раст премије осигурања на глобалном нивоу;
- изазови услед COVID-19 ће наставити да утичу на финансијски и економски положај привредних друштава и потрошача (осигураника), што може последично деловати на профитабилност саме индустрије;
- потрошачи и привредна друштва ће очекивати од осигураваача много боље разумевање њихових индивидуалних потреба у складу са променом понашања;

- напори у процесу дигитализације индустрије ће се убрзати; и
- број и висина штета услед екстремних природних катастрофа ће се наставити не само у 2021. већ и у наредним годинама.

Катастрофалне штете

Према објављеним проценама, укупне економске штете настале као последица природних катастрофа у 2020. години износе 210 милијарди долара.

Укупне осигуране штете за 2020. годину се процењују на 40% укупно насталих катастрофалних штета односно на 82 милијарде долара и значајно су ниже од забележених 157 милијарди долара у 2017. години и 100 милијарди долара у 2018. години док су више од остварења у претходној 2019. години.

Од укупног процењеног износа економске штете у 2020. години највећи део се односи на тржиште Сједињених Америчких Држава од преко 95 млрд долара, док је истовремено тржиште Европске Уније учествовало са свега 12 млрд долара. Учешће осигураних штета у укупно насталим катастрофалним штетама на тржишту САД је преко 70%.

Највећа појединачна штета се односи на поплаве у Кини и то 17 млрд долара од чега је само 2% било покривено осигурањем.

Домаће тржиште

Из извештаја Народне банке Србије, за трећи квартал 2020. године издвајају се следећи најважнији показатељи пословања сектора осигурања у Републици Србији:

- На тржишту Републике Србије послује непромењени број друштава за осигурање (20). Искључиво пословима осигурања бави се 16 друштава, а пословима реосигурања 4 друштва.
- Укупна премија износи 80,7 милијарди динара (687 милијарди евра) што је раст од 2,2% у односу на исти период прошле године.
- Структура премије осигурања према врстама осигурања остала је непромењена у односу на исти период 2019. године услед готово једнаког раста премије животних и неживотних осигурања. Учешће неживотних осигурања у структури премије износи 77,6%, а учешће животних осигурања 22,4. Премија имовинских осигурања порасла је за 7,1%, премија осигурања моторних возила – каско – 6,4%, а премија добровољног здравственог осигурања – 19,5%.

Преглед премије осигурања по врстама осигурања

- Билансна сума друштава износи 313,3 милијарде динара што представља раст од 7%, у односу на исти период претходне године.
- Укупни капитал износи 65,2 милијарди динара што представља раст од 12,8%, у односу на исти период претходне године.

Структура премије осигурања



- Техничке резерве и поред пада у првој половини 2020. године услед коначног решавања велике имовинске штете исказују раст од 3,6% и износе 208,4 милијарде динара.
- На нивоу свих друштава за осигурање која се баве неживотним осигурањима основни показатељ адекватности капитала (однос расположиве и захтеване маргине солвентности) износио је 225,3% док код друштава која се баве претежно животним осигурањима овај показатељ износи 266,9%.
- Код друштава за осигурање која се баве неживотним осигурањима вредност комбинованог рација је смањена на 79,4% са 83,5%, колико је износио у истом периоду прошле године.

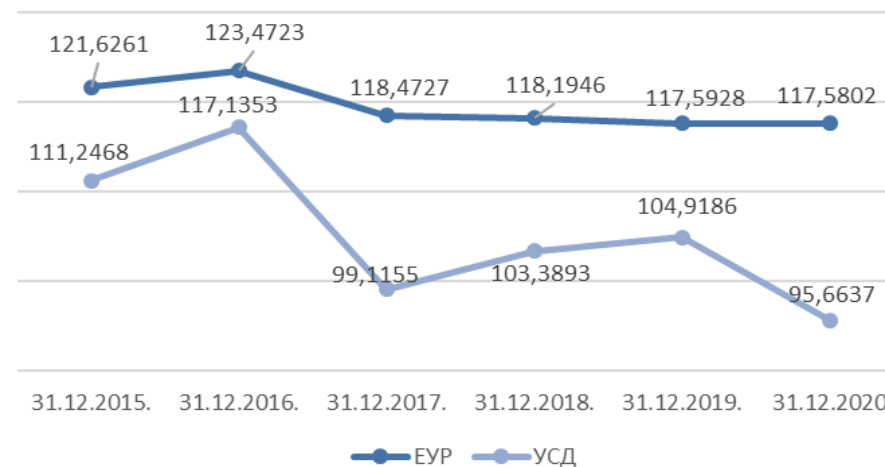
Финансијско тржиште

Народна банка Србије је током 2020. године у четири наврата смањивала референтну стопу, са 2,25% на 1,00%, односно укупно је смањена за 1,25 пп.

Посматрајући светске берзе и њихове реперне индексе крајем 2020. године (али и кретања у току године), можемо рећи да је година била врло турбулентна. Развој, брзина и ширење пандемије COVID-19 вируса, затварање економија, ограничавање кретања, огромни пакети помоћи великог броја држава, даље снижавање каматних стопа, оптимизам и реакције инвеститора у погледу вакцина, избори у САД и импликације на сенат и остатак света, су само неке од ствари које су обележиле 2020. годину, а које су битно утицале и још увек утичу на берзанске индексе али и на цео свет. Реперни индекси светских берзи на крају 2020. године ипак показују приметан оптимизам инвеститора тако да су сви индекси завршили у позитивној зони.

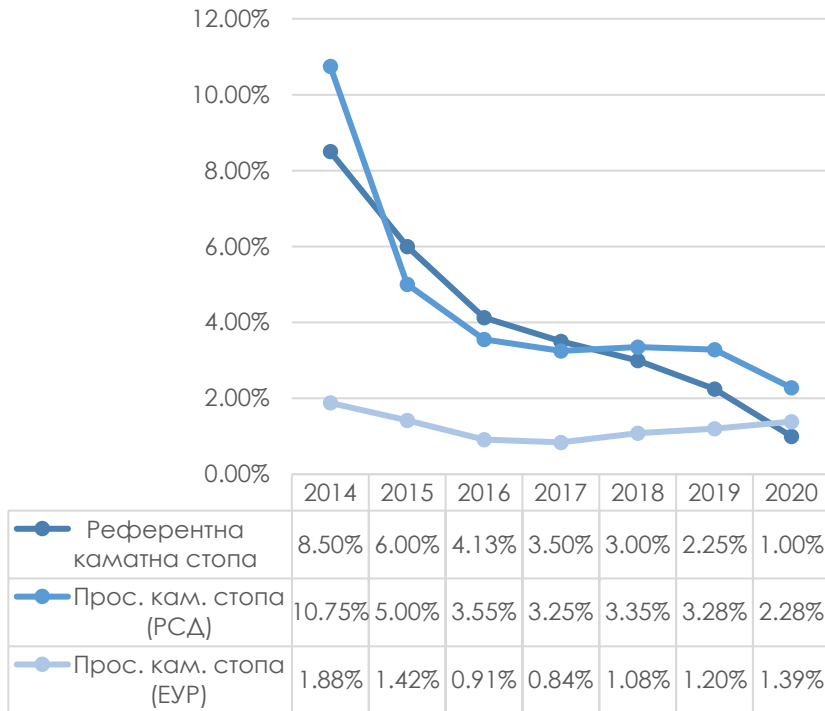
Вредност BELEX сентимента је у току 2020. године седам пута била у црвеној зони, индекс најликвиднијих акција BELEX15 на дан 31.12.2020.године је за 6,62% нижи у односу на крај 2019.године док је општи индекс акција BELEXline на дан 31.12.2020.године износио 1.566,03 индексних поена и забележио је пад у односу на крај претходне године од 9,31%, када је износио 1.726,82 индексних поена.

Кретање девизног курса ЕУР и УСД

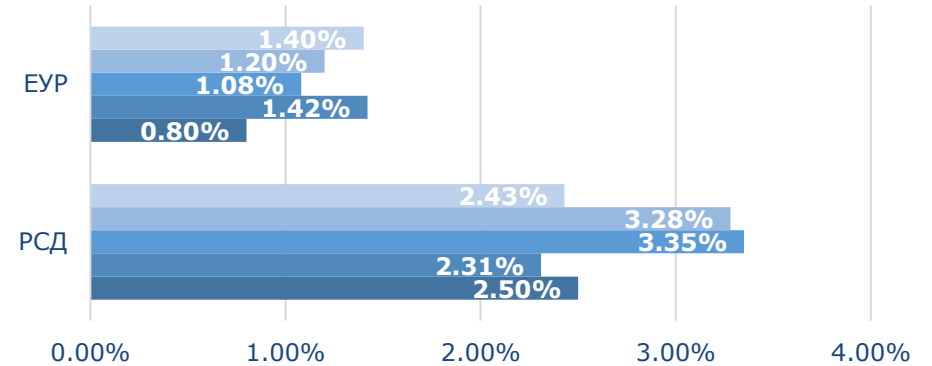


Извештај о пословању за период 1. јануар – 31. децембар 2020. године

Преглед кретања каматних стопа



Кретање каматних стопа на депозите



■ просечна тржишна у 2020. ■ просечна тржишна у 2019.
■ Просечна тржишна у 2018. ■ остварена
■ планирана

3.2. Социолошки аспект

Према подацима Републичког завода за статистику, просечна бруто зарада у новембру 2020. године је износила 84.201 динар и већа је номинално за 9,4%% односно 7,7% реално у односу на децембар 2019. године. У истом периоду је просечна нето зарада номинално порасла за 9,3% и износи 60.926 динара (реалан раст износи 7,6%).



Према подацима Републичког завода за статистику, у трећем кварталу 2020. године стопа незапослености је износила 9% и мања је за 0,50 процентних поена у односу на 2019. годину. У истом периоду је смањен је број запослених за 0,1%.



4. РЕЗУЛТАТИ ПОСЛОВАЊА

4.1. Биланс успеха

*У 000 РСД

Позиција	Извршење 31.12.2019.	Извршење 31.12.2020.	Индекс 2020. / 2019.
Пословни приходи	974.696	1.701.922	174,61
Пословни расходи	604.473	924.862	153,00
Бруто пословни резултат	370.223	777.060	209,89
Приходи од инвестирања	104.229	73.281	70,31
Расходи од инвестирања	21.097	12.874	61,02
Резултат из инв. активности	83.132	60.407	72,66
Трошкови прибаве, управе и остали ТСР	672.921	900.874	133,88
Приходи од провизије	453.392	527.574	116,36
ТСР	219.529	373.300	170,05
НЕТО ПОСЛОВНИ РЕЗУЛТАТ	233.826	464.167	198,51
Финансијски резултат	2.370	-16.587	- 699,87
Резултат од обезвређења	-7.427	-40.378	543,67
Остали резултат	239	6.637	2.776,99
Добитак из редовног пословања	229.008	413.839	180,71
Резултат исправке из ранијих периода	-492	-807	164,02
Добитак пре опорезивања	228.516	413.032	180,75
Порез на добит	23.627	25.962	109,88
НЕТО ДОБИТАК	204.889	387.070	188,92

У 2020. години остварена добит након опорезивања износи 387.070 хиљада динара што представља раст од 88,92% у односу на претходну годину.

Доминантан извор увећања добити у 2020. години представља раст пословних прихода односно раст премије реосигурања у самопридржају.

4.2. Показатељи пословања

У посматраном периоду настављен је тренд побољшања показатеља продуктивности и поврата на уложени капитал.

Истовремено је рацио штета у самопридржају Друштва забележио пад од 7,69 процентна поена, рацио трошкова пад од 0,59 процента поена, тако да је комбиновани рацио 1 у самопридржају забележио пад од 8,28 п.п.

	31.12.2019.	31.12.2020.
АДЕКВАТНОСТ КАПИТАЛА - С		
С1: "Премија у самопр / Укупан сопствени капитал"	56,11	84,90
С2: "Укупан сопствени капитал / Укупна актива "	28,83	21,22
КВАЛИТЕТ АКТИВЕ - А		
А1: "Неликвидна имовина / Укупна имовина"	18,39	18,20
РЕОСИГУРАЊЕ И АКТУАРСКЕ ПОЗИЦИЈЕ - R		
R1: "Меродавна премија у самопр. / Мерод. укупна премија"	22,47	29,88
R2: "Техничке резерве у самопр. / Просечно решене штете у самопридржају (3г.)"	181,30	256,78
ПРОДУКТИВНОСТ – УПРАВА - М		
М1: "Бруто премија / Број запослених"	122.715	151.773
М2: "Укупна актива / Број запослених"	154.519	242.254
ПРОФИТАБИЛНОСТ – Е		
Е1: рацио штета	62,46	54,77
Е2: рацио трошкова	22,52	21,93
Е3: рацио инв. Приноса	8,53	3,55
Е4: Комбин. Рацио1	84,99	76,71
Е5: Комбин. Рацио2	76,46	73,16
ROE: Нето резултат / основни капитал*	26,68	50,40
ROE 2: Нето резултат / просечни укупни капитал*	11,79	19,31
ROA: Нето резултат / актива*	3,40	6,67
CIR 1: TCP / пословни функционални приходи	22,52	21,93
ЛИКВИДНОСТ – L		
L1- Рацио ликвидности I степена	2,41	2,01
L2: Рацио ликвидности II степена	3,49	3,06
L3: Рацио ликвидности	1,35	1,26

5. РЕЗУЛТАТИ ИЗ ПОСЛОВА РЕОСИГУРАЊА

5.1. Пословна политика Друштва у 2020. години

5.1.1. Основе пословне политике Друштва у 2020.године

Друштво је током пословне 2020. године настојало да својим активностима реализује план пословања за 2020. годину као и да се приближи остварењу својих стратешких циљева које је поставило за период 2020-2024.година.

Предузимане су активности у циљу територијалне диверзификације портфеља уз максимално коришћење стеченог статуса на међународном тржишту реосигурања који подразумева финансијски рејтинг Б+ и карактеристику финансијски стабилног реосигураваача са позитивним изгледима.

Друштво је током пословне 2020. године предузело низ активности у смислу увођења иновативних решења у разне сегменте свог пословања. Друштво је препознало иновацију као веома важан сегмент успешног пословања са једне стране, док је са друге својим цедентима успело да обезбеди бољи квалитет услуге и разумевање њихових стварних потреба. Сврха иновативног приступа је да се цедентима креира, понуди и испоручи нова вредност услуге реосигурања, а све у циљу доприноса развоју цедент компанија и стварању дугорочних пословних веза.

Током пословне 2020.године Друштво је извршило имплементацију ESG фактора у своју пословну праксу. Е („environmental) фактор Друштво је пратило кроз увођење режима уштеде енергије и уштеде хартије. Такође, Друштво је са посебном пажњом складиштило и уништавало електронски отпад и дало свој допринос смањењу емисије штетних гасова НС/СО/СО₂ употребом еко мотора.

Друштво је током 2020. спровело више акција у смислу поштовања S („social“) фактора као битног сегмента пословне политике. Извршена је донација Републици Србији за куповину респиратора као и донација фонду „Буди хуман“ за лечење деце оболеле од спиналне мишићне атрофије.

Имајући у виду важност G („governance“) фактора Друштво константно предузима све мере како би се избегле евентуалне неусаглашености са прописима и пре свега користећи ажуран и транспарентан метод извештавања регулатора, акционара и осталих заинтересованих страна.

5.1.2. Република Србија и COVID 19

Годину 2020. обележила је пандемија узрокована вирусом COVID 19. Влада Републике Србије усвојила је током године низ мера које су имале за циљ да помогну у борби против вируса као и да заштите економију наше земље. Према још увек незваничним подацима Република Србија забележила је релативно ниску стопу морталитета (око 1,93%). Економија државе показала је својеврсну флексибилност па је чак постигнуто да неке гране привреде преорјентишу своје пословање и да своје снаге усмере на тренутно задовољење потреба у новонасталој ситуацији.

5.1.3. Утицај пандемије COVID 19 на пословање Друштва

Друштво је у више наврата током 2020. године извршило анализу утицаја пандемије на пословање Друштва, а у циљу превенције могућих неповољних догађаја.

ВРСТА АНАЛИЗЕ	РЕЗУЛТАТ
➤ АНАЛИЗА ТЕКУЋЕГ ПОСЛОВАЊА	➤ БЕЗ УТИЦАЈА
➤ АНАЛИЗА ОСТВАРЕЊА ПЛАНА	➤ БЕЗ ЗНАЧАЈНОГ УТИЦАЈА
➤ CASH FLOW АНАЛИЗА	➤ Процент наплате потраживања у току 2020 је за око 12,97% већи него у истом периоду претходне године
➤ АНАЛИЗА УТИЦАЈА НА АДЕКВАТНОСТ КАПИТАЛА	➤ БЕЗ УТИЦАЈА

5.2. Структура портфеља

Друштво је, упркос ситуацији условљеној пандемијом изазваном вирусом COVID 19, следило свој стратешки циљ и током 2020. године остварило жељену структуру портфеља у којој доминирају имовинска осигурања (врсте осигурања 08 и 09).

5.2.1. Структура и развој портфеља реосигурања према врстама осигурања

	2018	2019	2020
ИМОВИНА (08 и 09)	59,17%	63,94%	64,97%
ОДГОВОРНОСТ (13)	10,05%	11,35%	9,76%
АУТООДГОВОРНОСТ (10)	6,86%	5,58%	5,10%
АУТО КАСКО (03)	6,83%	5,11%	5,71%
ОСТАЛО НЕЖИВОТ	12,97%	11,23%	11,98%
ЖИВОТ	4,12%	2,79%	2,48%
УКУПНО	100,00%	100,00%	100,00%

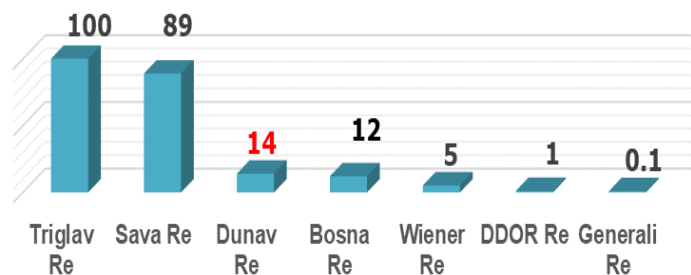
5.2.2. Структура и развој портфеља реосигурања у самопридржају према врстама осигурања

	2018	2019	2020
ИМОВИНА (08 и 09)	57,63%	58,10%	70,26%
ОДГОВОРНОСТ (13)	3,91%	4,46%	2,36%
АУТООДГОВОРНОСТ (10)	7,44%	7,37%	4,58%
АУТО КАСКО (03)	22,33%	21,27%	18,00%
ОСТАЛО НЕЖИВОТ	6,86%	7,22%	3,77%
ЖИВОТ	1,83%	1,58%	1,03%
УКУПНО	100,00%	100,00%	100,00%

5.3. Позиција Друштва у односу на конкуренцију у региону

А.М.BEST FSR		Категорија земље
САВА РЕ	A	CRT-2
ТРИГЛАВ РЕ	A	CRT-2
ДУНАВ РЕ	B+	CRT-4
БОСНА РЕ	B+	CRT-5
Wiener Re	/	CRT-4
Generali Re	/	
ДДОР РЕ	/	

НЕТО ПРЕМИЈА РЕОСИГУРАЊА У МИЛ ЕУР



5.4. Премија, извори премије и штете реосигурања

5.4.1. Премија

5.4.1.1. Премија реосигурања

ПРЕМИЈА РЕОСИГУРАЊА РЕАЛИЗАЦИЈА 2019 – 2020 ГОДИНА у 000 РСД

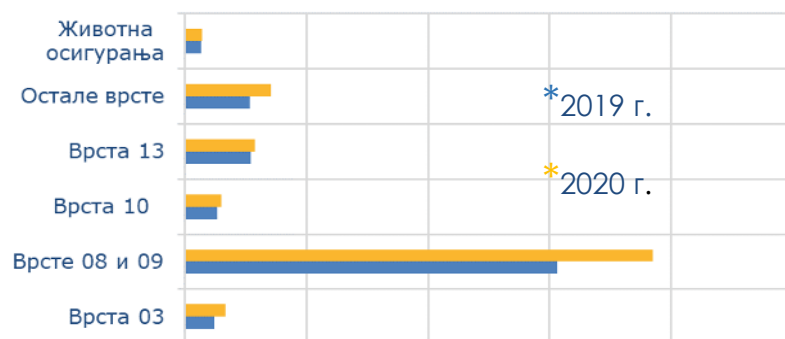
	2019	2020	Индекс
Врста 03	244.369	338.261	138,42
Врсте 08 и 09	3.059.986	3.845.555	125,67
Врста 10	267.162	302.156	113,10
Врста 13	543.333	577.742	106,33
Остале врсте	537.268	708.898	131,94
Животна осигурања	133.762	146.533	109,55
Укупно:	4.785.880	5.919.145	123,68

ПРЕМИЈА РЕОСИГУРАЊА ПЛАН 2020 – РЕАЛИЗАЦИЈА 2020 ГОДИНА у 000 РСД

	2020 П	2020 Р	Индекс
Врста 03	317.615	338.261	106,50
Врсте 08 и 09	3.778.342	3.845.555	101,78
Врста 10	268.866	302.156	112,38
Врста 13	566.665	577.742	101,95
Остале врсте	639.429	708.898	110,86
Животна осигурања	134.382	146.533	109,04
Укупно:	5.705.299	5.919.145	103,75

Извештај о пословању за период 1. јануар – 31. децембар 2020. године

ПРЕМИЈА РЕОСИГУРАЊА РЕАЛИЗАЦИЈА 2019 - 2020



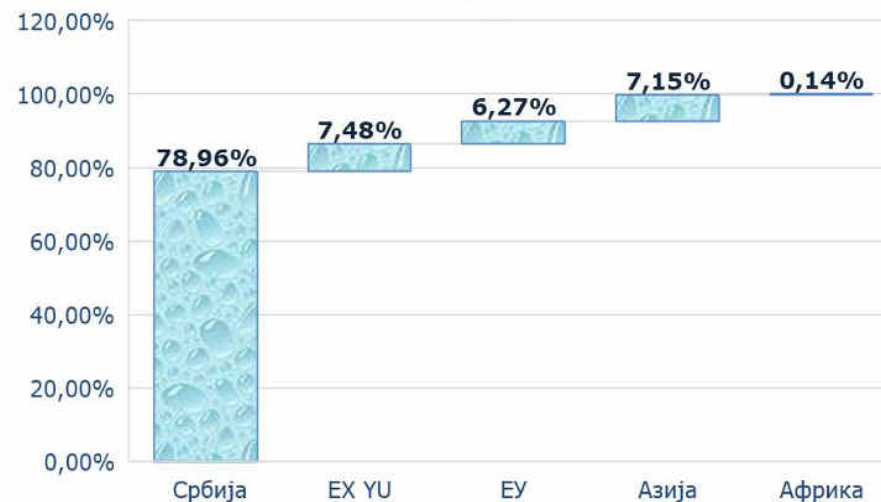
ПРЕМИЈА РЕОСИГУРАЊА ПРЕМА ТЕРИТОРИЈАМА РЕАЛИЗАЦИЈА 2019 – 2020 ГОДИНА

	2019	2020
Србија	87,65%	78,96%
EX YU	6,63%	7,48%
Европа	4,69%	6,27%
Азија	0,83%	7,15%
Остале територије	0,21%	0,14%

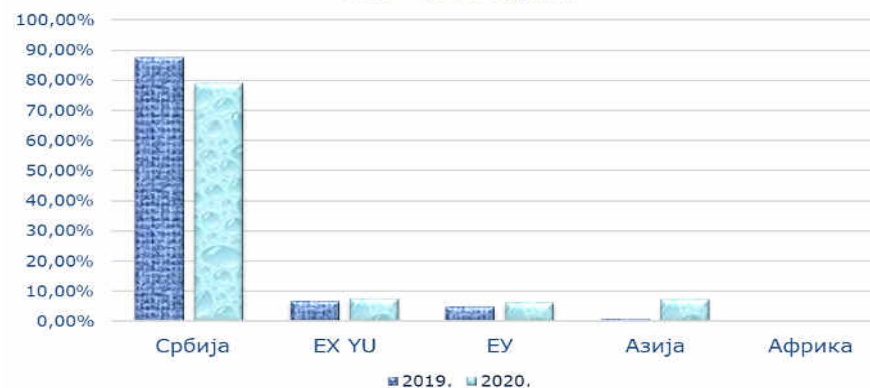
ПРЕМИЈА РЕОСИГУРАЊА ПРЕМА ТЕРИТОРИЈАМА ПЛАН 2020 – РЕАЛИЗАЦИЈА 2020 ГОДИНА

	2020 П.	2020 Р.
Србија	74%	78,96%
EX YU	10%	7,48%
Европа	7%	6,27%
Азија	8%	7,15%
Остале територије	1%	0,14%

ПРЕМИЈА РЕОСИГУРАЊА ПРЕМА ТЕРИТОРИЈАМА РЕАЛИЗАЦИЈА 2020 ГОДИНА



ПРЕМИЈА РЕОСИГУРАЊА ПРЕМА ТЕРИТОРИЈАМА РЕАЛИЗАЦИЈА 2019 - 2020 ГОДИНА



Извештај о пословању за период 1. јануар – 31. децембар 2020. године

5.4.1.2. Премија реосигурања у самопридржају

ПРЕМИЈА РЕОСИГУРАЊА У САМОПРИДРЖАЈУ
РЕАЛИЗАЦИЈА 2019 – 2020 ГОДИНА у 000 РСД

	2019	2020	Индекс
Врста 03	213.222	301.854	141,57
Врсте 08 и 09	582.447	1.178.311	202,30
Врста 10	73.852	76.744	103,92
Врста 13	44.734	39.649	88,63
Остале врсте	72.524	63.232	87,19
Животна осигурања	15.793	17.310	109,61
Укупно:	1.002.572	1.677.100	167,28

ПРЕМИЈА РЕОСИГУРАЊА У САМОПРИДРЖАЈУ
ПЛАН 2020 – РЕАЛИЗАЦИЈА 2020 ГОДИНА у 000 РСД

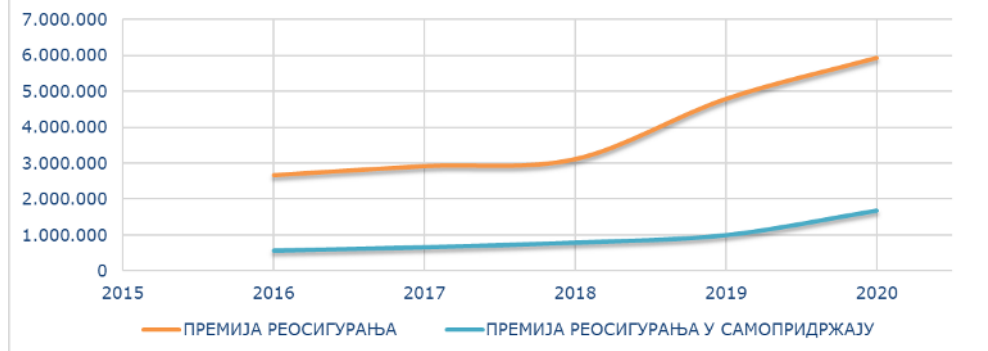
	2020 П	2020 Р	Индекс
Врста 03	286.116	301.854	105,50
Врсте 08 и 09	1.209.203	1.178.311	97,45
Врста 10	73.298	76.744	104,70
Врста 13	40.891	39.649	96,96
Остале врсте	61.348	63.232	103,07
Животна осигурања	16.020	17.310	108,05
Укупно:	1.686.876	1.677.100	99,42

ПРЕГЛЕД ПРЕМИЈЕ РЕОСИГУРАЊА И ПРЕМИЈЕ РЕОСИГУРАЊА
У САМОПРИДРЖАЈУ У ПЕРИОДУ 2016 – 2020 ГОДИНА

У 000 РСД

	2016	2017	2018	2019	2020
ПРЕМИЈА РЕОСИГУРАЊА	2.677.619	2.928.217	3.122.259	4.785.880	5.919.145
ПРЕМИЈА РЕОСИГУРАЊА У САМОПРИДРЖАЈУ	574.601	669.334	796.026	1.002.572	1.677.100

ПРЕГЛЕД ПРЕМИЈЕ РЕОСИГУРАЊА И ПРЕМИЈЕ РЕОСИГУРАЊА У САМОПРИДРЖАЈУ У ПЕРИОДУ 2016 - 2020. ГОДИНЕ



5.4.2. Извори премије реосигурања**5.4.2.1. Цеденти Друштва са учешћем у премији реосигурања $\geq 5\%$**

31.12.2019		31.12.2020	
ЦЕДЕНТ	УЧЕШЋЕ У %	ЦЕДЕНТ	УЧЕШЋЕ У %
ДУНАВ ОСИГУРАЊЕ	38,12	ДУНАВ ОСИГУРАЊЕ	39,66
СОГАЗ ОСИГУРАЊЕ	23,47	ТРИГЛАВ ОСИГУРАЊЕ	10,03
ТРИГЛАВ ОСИГУРАЊЕ	6,41	СОГАЗ ОСИГУРАЊЕ	9,45
САВА ОСИГУРАЊЕ	5,70	САВА ОСИГУРАЊЕ	5,78
УКУПНО	73,70	УКУПНО	64,92

5.4.2.2. Цеденти Друштва са учешћем у премији реосигурања у самопридржају $\geq 5\%$

31.12.2019		31.12.2020	
ЦЕДЕНТ	УЧЕШЋЕ У %	ЦЕДЕНТ	УЧЕШЋЕ У %
ДУНАВ ОСИГУРАЊЕ	21,69	РИСС CHINA	16,45
САВА ОСИГУРАЊЕ	16,63	ДУНАВ ОСИГУРАЊЕ	13,70
ECHO RE	8,04	САВА ОСИГУРАЊЕ	11,03
SWISS ОСИГУРАЊЕ	5,58	ECHO RE	9,93
САВА РЕ	5,19		/
УКУПНО	57,13	УКУПНО	51,11

ЦЕДЕНТИ СА УЧЕШЋЕМ У ПРЕМИЈИ $\geq 5\%$ НА ДАН 31.12.2020**ЦЕДЕНТИ СА УЧЕШЋЕМ У ПРЕМИЈИ РЕОСИГУРАЊА У САМОПРИДРЖАЈУ $\geq 5\%$ НА ДАН 31.12.2020**

Извештај о пословању за период 1. јануар – 31. децембар 2020. године

5.4.2.3. Извори премије реосигурања у самопридржају према територијама у %

31.12.2019		31.12.2020	
ЦЕДЕНТ	УЧЕШЋЕ У %	ЦЕДЕНТ	УЧЕШЋЕ У %
РЕПУБЛИКА СРБИЈА	48,15	РЕПУБЛИКА СРБИЈА	31,45
ЕХ YU	24,54	ЕХ YU	20,69
ЕВРОПА	22,37	ЕВРОПА	22,14
АЗИЈА	3,96	АЗИЈА	25,22
ОСТАЛЕ ТЕРИТОР.	0,98	ОСТАЛЕ ТЕРИТОР.	0,50
УКУПНО	100,00	УКУПНО	100,00

**5.4.3. Штете****5.4.3.1. Ликвидиране штете**ЛИКВИДИРАНЕ ШТЕТЕ
РЕАЛИЗАЦИЈА 2019 – 2020 ГОДИНА у 000 РСД

	2019	2020	Индекс
Врста 03	147.664	200.553	135,82
Врсте 08 и 09	431.670	633.953	146,86
Врста 10	127.231	97.938	76,98
Врста 13	21.821	7.864	36,04
Остале врсте	180.719	166.397	92,07
Животна осигурања	61.666	40.129	65,07
Укупно:	970.771	1.146.834	118,14

ЛИКВИДИРАНЕ ШТЕТЕ
ПЛАН 2020 – РЕАЛИЗАЦИЈА 2020 ГОДИНА у 000 РСД

	2020 П	2020 Р	Индекс
Врста 03	192.393	200.553	104,24
Врсте 08 и 09	577.781	633.953	109,72
Врста 10	97.499	97.938	100,45
Врста 13	14.580	7.864	53,94
Остале врсте	118.568	166.397	140,34
Животна осигурања	64.177	40.129	62,53
Укупно:	1.064.998	1.146.834	107,68

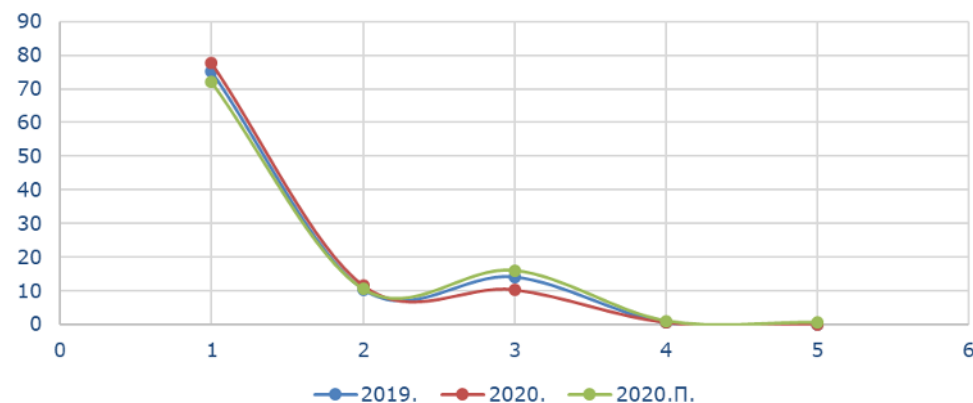
Извештај о пословању за период 1. јануар – 31. децембар 2020. године

ЛИКВИДИРАНЕ ШТЕТЕ ПРЕМА ТЕРИТОРИЈАМА
РЕАЛИЗАЦИЈА 2019 – 2020 ГОДИНА

ТЕРИТОРИЈА	2019.	2020.
Србија	75,12	70,57
ЕХ YU	10,41	11,56
Европа	14,02	10,28
Азија	0,43	0,56
Остале територије	0,02	0,03

ЛИКВИДИРАНЕ ШТЕТЕ ПРЕМА ТЕРИТОРИЈАМА
ПЛАН 2020 – РЕАЛИЗАЦИЈА 2020 ГОДИНА

ТЕРИТОРИЈА	2020.П.	2020.Р.
Србија	72,00	70,57
ЕХ YU	10,50	11,56
Европа	16,00	17,28
Азија	1,00	0,56
Остале територије	0,50	0,03

ЛИКВИДИРАНЕ ШТЕТЕ ПРЕМА ТЕРИТОРИЈАМА
РЕАЛИЗАЦИЈА 2019 – 2020 ГОДИНА и ПЛАН 2020ЛИКВИДИРАНЕ ШТЕТЕ У САМОПРИДРЖАЈУ ДРУШТВА
РЕАЛИЗАЦИЈА 2019 - 2020 ГОДИНА

	2019	2020	Индекс
Врста 03	147.664	199.023	134,78
Врсте 08 и 09	257.523	274.463	106,58
Врста 10	71.969	18.191	25,28
Врста 13	1.732	698	40,30
Остале врсте	14.397	6.658	46,25
Животна осигурања	9.000	5.293	58,81
Укупно:	502.285	504.326	100,41

Извештај о пословању за период 1. јануар – 31. децембар 2020. године

ЛИКВИДИРАНЕ ШТЕТЕ У САМОПРИДРЖАЈУ ДРУШТВА
ПЛАН 2020 – РЕАЛИЗАЦИЈА 2020 ГОДИНА у 000 РСД

	2020 П.	2020.Р.	Индекс
Врста 03	190.863	199.023	104,28
Врсте 08 и 09	358.187	274.463	76,63
Врста 10	18.759	18.191	96,97
Врста 13	1.371	698	50,91
Остале врсте	9.360	6.658	71,13
Животна осигурања	9.286	5.293	57,00
Укупно:	587.826	504.326	85,80

5.4.4. Техничке резерве

РЕЗЕРВИСАНЕ ПРИЈАВЉЕНЕ ШТЕТЕ
РЕАЛИЗАЦИЈА 2019 - 2020 ГОДИНА у 000 РСД

	2019	2020	Индекс
Врста 03	28.501	27.554	96,68
Врсте 08 и 09	622.852	2.405.476	386,20
Врста 10	300.111	274.000	91,30
Врста 13	188.278	182.434	96,90
Остале врсте	353.704	470.810	133,11
Животна осигурања	14.448	16.995	117,63
Укупно:	1.507.894	3.377.269	223,97

РЕЗЕРВИСАНЕ ПРИЈАВЉЕНЕ ШТЕТЕ
ПЛАН 2020 – РЕАЛИЗАЦИЈА 2020 ГОДИНА у 000 РСД

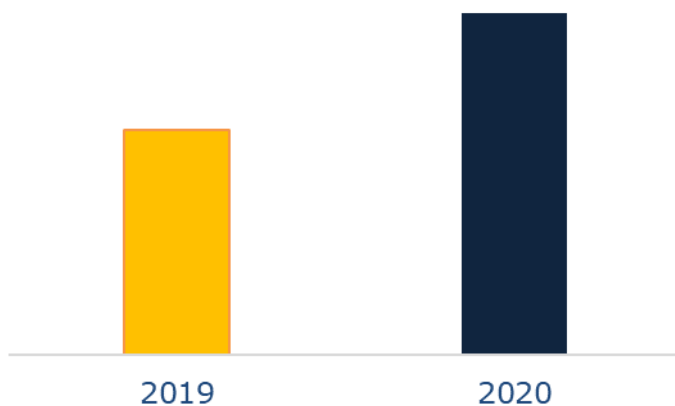
	2020 П.	2020.Р.	Индекс
Врста 03	34.800	27.554	79,18
Врсте 08 и 09	3.300.260	2.405.476	72,89
Врста 10	277.899	274.000	98,60
Врста 13	182.789	182.434	99,81
Остале врсте	517.538	470.810	90,97
Животна осигурања	16.916	16.995	100,47
Укупно:	4.330.202	3.377.269	77,99

Извештај о пословању за период 1. јануар – 31. децембар 2020. године

Резервисане штете у самопридржају Друштва

РЕЗЕРВИСАНЕ ШТЕТЕ У САМОПРИДРЖАЈУ РЕАЛИЗАЦИЈА 2019 - 2020 ГОДИНА у 000 РСД

	2019	2020	Индекс
Врста 03	28.500	27.328	95,89
Врсте 08 и 09	329.220	636.467	193,33
Врста 10	111.699	113.445	101,56
Врста 13	29.324	26.954	91,92
Остале врсте	105.793	113.760	107,53
Животна осигурања	1.417	1.713	120,89
Укупно:	605.953	919.667	151,77

РЕЗЕРВИСАНЕ ШТЕТЕ У САМОПРИДРЖАЈУ ДРУШТВА
ПЛАН 2020 – РЕАЛИЗАЦИЈА 2020 ГОДИНА у 000 РСД

	2020 П	2020 Р	Индекс
Врста 03	34.798	27.328	78,53
Врсте 08 и 09	643.151	636.467	98,96
Врста 10	117.084	113.445	96,89
Врста 13	26.475	26.954	101,81
Остале врсте	107.780	113.760	105,55
Животна осигурања	1.555	1.713	110,16
Укупно:	930.843	919.667	98,80



Извештај о пословању за период 1. јануар – 31. децембар 2020. године

Резервисане непријављене штетеРЕЗЕРВИСАНЕ НЕПРИЈАВЉЕНЕ ШТЕТЕ
РЕАЛИЗАЦИЈА 2019 -2020 ГОДИНА

	2019	2020	Индекс
ИБНР	443.718	848.343	191,19

РЕЗЕРВИСАНЕ НЕПРИЈАВЉЕНЕ ШТЕТЕ
ПЛАН 2020 – РЕАЛИЗАЦИЈА 2020 ГОДИНА у 000 РСД

	2020 П	2020 Р	Индекс
ИБНР	856.122	848.343	99,09

РЕЗЕРВИСАНЕ НЕПРИЈАВЉЕНЕ ШТЕТЕ У САМОПРИДРЖАЈУ
ДРУШТВА РЕАЛИЗАЦИЈА 2019 -2020 ГОДИНА

	2019	2020	Индекс
ИБНР - САМОПРИДРЖАЈ	166.311	234.503	141,00

РЕЗЕРВИСАНЕ НЕПРИЈАВЉЕНЕ ШТЕТЕ У САМОПРИДРЖАЈУ
ДРУШТВА ПЛАН 2020 – РЕАЛИЗАЦИЈА 2020 ГОДИНА у 000 РСД

	2020 П	2020 Р	Индекс
ИБНР - САМОПРИДРЖАЈ	233.798	234.503	100,30

Остала резервисањаМАТЕМАТИЧКА РЕЗЕРВА, РЕЗЕРВЕ ЗА ИЗРАВНАЊЕ РИЗИКА,
РЕЗЕРВЕ ЗА НЕИСТЕКЛЕ РИЗИКЕ, РЕЗЕРВЕ ЗА ТРОШКОВЕ
ЛИКВИДАЦИЈЕ ШТЕТА РЕАЛИЗАЦИЈА 2019 -2020 ГОДИНА

	2019	2020	Индекс
МАТЕМАТИЧКА РЕЗЕРВА	19.438	21.414	110,17
РЕЗЕРВЕ ЗА ИЗРАВНАЊЕ РИЗИКА	1.253	903	72,07
РЕЗЕРВЕ ЗА НЕИСТЕКЛЕ РИЗИКЕ	4.074	2.755	67,62
РЕЗЕРВЕ ЗА ТРОШКОВЕ ЛИКВИДАЦИЈЕ ШТЕТА	32.008	61.177	191,13
УКУПНО:	56.773	86.249	151,92

МАТЕМАТИЧКА РЕЗЕРВА, РЕЗЕРВЕ ЗА ИЗРАВНАЊЕ РИЗИКА,
РЕЗЕРВЕ ЗА НЕИСТЕКЛЕ РИЗИКЕ, РЕЗЕРВЕ ЗА ТРОШКОВЕ
ЛИКВИДАЦИЈЕ ШТЕТА ПЛАН 2020 – РЕАЛИЗАЦИЈА 2020
ГОДИНА у 000 РСД

	2020 П	2020 Р	Индекс
МАТЕМАТИЧКА РЕЗЕРВА	20.000	21.414	107,07
РЕЗЕРВЕ ЗА ИЗРАВНАЊЕ РИЗИКА	1.998	903	45,20
РЕЗЕРВЕ ЗА НЕИСТЕКЛЕ РИЗИКЕ	2.764	2.755	99,67
РЕЗЕРВЕ ЗА ТРОШКОВЕ ЛИКВИДАЦИЈЕ ШТЕТА	77.577	61.177	78,86
УКУПНО:	102.339	86.249	84,28

Извештај о пословању за период 1. јануар – 31. децембар 2020. године

МАТЕМАТИЧКА РЕЗЕРВА, РЕЗЕРВЕ ЗА ИЗРАВНАЊЕ РИЗИКА,
РЕЗЕРВЕ ЗА НЕИСТЕКЛЕ РИЗИКЕ, РЕЗЕРВЕ ЗА ТРОШКОВЕ
ЛИКВИДАЦИЈЕ ШТЕТА У САМОПРИДРЖАЈУ
РЕАЛИЗАЦИЈА 2019 -2020 ГОДИНА

	2019	2020	Индекс
МАТЕМАТИЧКА РЕЗЕРВА	3.629	3.782	104,22
РЕЗЕРВЕ ЗА ИЗРАВНАЊЕ РИЗИКА	1.253	903	72,07
РЕЗЕРВЕ ЗА НЕИСТЕКЛЕ РИЗИКЕ	4.074	2.755	67,62
РЕЗЕРВЕ ЗА ТРОШКОВЕ ЛИКВИДАЦИЈЕ ШТЕТА	32.008	61.177	191,13
УКУПНО:	40.964	68.617	167,51

МАТЕМАТИЧКА РЕЗЕРВА, РЕЗЕРВЕ ЗА ИЗРАВНАЊЕ РИЗИКА,
РЕЗЕРВЕ ЗА НЕИСТЕКЛЕ РИЗИКЕ, РЕЗЕРВЕ ЗА ТРОШКОВЕ
ЛИКВИДАЦИЈЕ ШТЕТА У САМОПРИДРЖАЈУ
ПЛАН 2020 – РЕАЛИЗАЦИЈА 2020 ГОДИНА у 000 РСД

	2020 П	2020 Р	Индекс
МАТЕМАТИЧКА РЕЗЕРВА	3.800	3.782	99,53
РЕЗЕРВЕ ЗА ИЗРАВНАЊЕ РИЗИКА	1.998	903	45,20
РЕЗЕРВЕ ЗА НЕИСТЕКЛЕ РИЗИКЕ	2.764	2.755	99,67
РЕЗЕРВЕ ЗА ТРОШКОВЕ ЛИКВИДАЦИЈЕ ШТЕТА	77.577	61.177	78,86
УКУПНО:	86.139	68.617	79,66

ТЕХНИЧКЕ РЕЗЕРВЕ УКУПНО РЕАЛИЗАЦИЈА 2019 -2020 ГОДИНА

	2019	2020	Индекс
РЕЗЕРВЕ	2.008.385	4.311.861	214,69
ПРЕНОСНА ПРЕМИЈА	1.094.588	1.317.551	120,37
УКУПНО	3.102.973	5.629.412	181,42

ТЕХНИЧКЕ РЕЗЕРВЕ УКУПНО
ПЛАН 2020 – РЕАЛИЗАЦИЈА 2020 ГОДИНА

	2020 П	2020 Р	Индекс
РЕЗЕРВЕ	5.288.663	4.311.861	81,53
ПРЕНОСНА ПРЕМИЈА	1.263.183	1.317.551	104,30
УКУПНО	6.551.846	5.629.412	85,92

ТЕХНИЧКЕ РЕЗЕРВЕ САМОПРИДРЖАЈ
РЕАЛИЗАЦИЈА 2019 -2020 ГОДИНА

	2019	2020	Индекс
РЕЗЕРВЕ	813.228	1.222.788	150,36
ПРЕНОСНА ПРЕМИЈА	97.038	72.217	74,42
УКУПНО	910.266	1.295.005	142,27

Извештај о пословању за период 1. јануар – 31. децембар 2020. године

ТЕХНИЧКЕ РЕЗЕРВЕ САМОПРИДРЖАЈ
ПЛАН 2020 – РЕАЛИЗАЦИЈА 2020 ГОДИНА у 000 РСД

	2020 П	2020 Р	Индекс
РЕЗЕРВЕ	1.250.780	1.222.788	97,76
ПРЕНОСНА ПРЕМИЈА	87.766	72.217	82,28
УКУПНО	1.338.546	1.295.005	96,75

5.5. Рацио штетаРАЦИО ШТЕТА
РЕАЛИЗАЦИЈА 2019 -2020 ГОДИНА

	2019	2020	Индекс
РАЦИО ШТЕТА	28,57	60,86	213,02

РАЦИО ШТЕТА
ПЛАН 2020 – РЕАЛИЗАЦИЈА 2020 ГОДИНА у 000 РСД

	2020 П	2020	Индекс
РАЦИО ШТЕТА	78,77	60,86	77,26

РАЦИО ШТЕТА
РЕАЛИЗАЦИЈА У САМОПРИДРЖАЈУ 2019 -2020 ГОДИНА

	2019	2020	Индекс
РАЦИО ШТЕТА	62,46	54,77	87,69

РАЦИО ШТЕТА У САМОПРИДРЖАЈУ
ПЛАН 2020 – РЕАЛИЗАЦИЈА 2020

	2020 П	2020 Р	Индекс
РАЦИО ШТЕТА	61,42	54,77	89,17

РАЦИО ШТЕТА
У ПЕРИОДУ 2016 – 2020 ГОДИНА

	2016	2017	2018	2019	2020
РАЦИО ШТЕТА	13,40	31,22	15,29	28,57	60,86
РАЦИО ШТЕТА У САМОПРИДРЖАЈУ	57,55	49,68	51,63	62,46	54,77

5.6. Типови реосигуравајућег покрића у 2020. години

УЧЕШЋЕ ПРОПОРЦИОНАЛНИХ И НЕПРОПОРЦИОНАЛНИХ
УГОВОРА У ПРЕМИЈИ РЕОСИГУРАЊА
У САМОПРИДРЖАЈУ ДРУШТВА

	ПРОПОРЦИОНАЛНИ УГОВОРИ	НЕПРОПОРЦИОНАЛНИ УГОВОРИ
УЧЕШЋЕ У ПРЕМИЈИ У САМОПРИДРЖАЈУ	13,51%	86,49%

5.7. Ретро програми Друштва – заштита самопридржаја



5.8. Територије на којима друштво послује

БРОЈ ЗЕМАЉА У КОЈИМА СЕ ДРУШТВО
ПОЈАВЉУЈЕ КАО РЕОСИГУРАВАЧ

	2018	2019	2020
БРОЈ ЗЕМАЉА	50	90	115

5.9. Закључак

Друштво је упркос тешким приликама на тржишту узрокованим вирусом COVID-19 остварило позитиван пословни резултат. У периоду 01.01.2020 – 31.12.2020. Друштво је забележило раст премије од 23,68% у односу на премију из истог периода претходне године. Такође, Друштво бележи и раст премије од 3,75% у односу на планиране вредности за 2020. годину.

Као и претходних година, најзначајније учешће у премији имају реосигурани ризици са територије Републике Србије око 78,96% што је у складу са планираним вредностима за 2020. годину.

Поређено са претходном годином значајан раст од чак 67,28% Друштво је остварило у премији реосигурања у самопридржају. Такође, остварена премија реосигурања у самопридржају је на нивоу планираних вредности (остварење плана 99,42%).

Цедент са највећим учешћем у премији је, као и претходне године, Компанија Дунав осигурање чије учешће износи 39,66%. Посматрано са аспекта нето премије реосигурања цедент са највећим учешћем је PICC CHINA, чије учешће износи 16,45%. Учешће Компаније Дунав осигурање бележи пад од 7,99% и у 2020. години оно износи 13,70%.

Ликвидиране штете на дан 31.12.2020. износе 1.146.834 хиљаде РСД док ликвидиране штете у самопридржају износе 504.326 хиљада РСД. Укупно ликвидиране штете су за 18,14% веће од укупно ликвидираних штета претходне године, док су ликвидиране штете у самопридржају за 0,41% веће од ликвидираних штета у самопридржају претходне године.

Укупне резервисане штете су за 123,97% веће од укупно резервисаних штета претходне године, док су укупне резервисане штете у самопридржају веће за 51,77% од укупно резервисаних штета у самопридржају у истом периоду претходне године.

Значајан раст у односу на претходну годину бележе настале непријављене штете које су за 91,19% веће од насталих непријављених штета на дан 31.12.2019. Резервисане настале непријављене штете у самопридржају веће су за 41% од истих у претходној години и на нивоу су планираних.

Техничке резерве износе 5.629.413 хиљада РСД и веће су од прошлогодишњих за 81,42%. Техничке резерве у самопридржају износе 1.295.005 хиљада РСД и веће су за 42,27% од истих претходне године.

Укупни ратио штета износи 60.86% док ратио штета у самопридржају износи 54,77%.

Друштво је у циљу заштите сопствених капацитета закључило уговор о реосигурању вишка штета по ризику од 2,5 мил ЕУР, као и уговор о реосигурању катастрофалних ризика по догађају од 16,5 мил ЕУР.

Друштво послује у преко 100 земаља света.

6. ИНВЕСТИРАЊЕ СРЕДСТАВА РЕОСИГУРАЊА

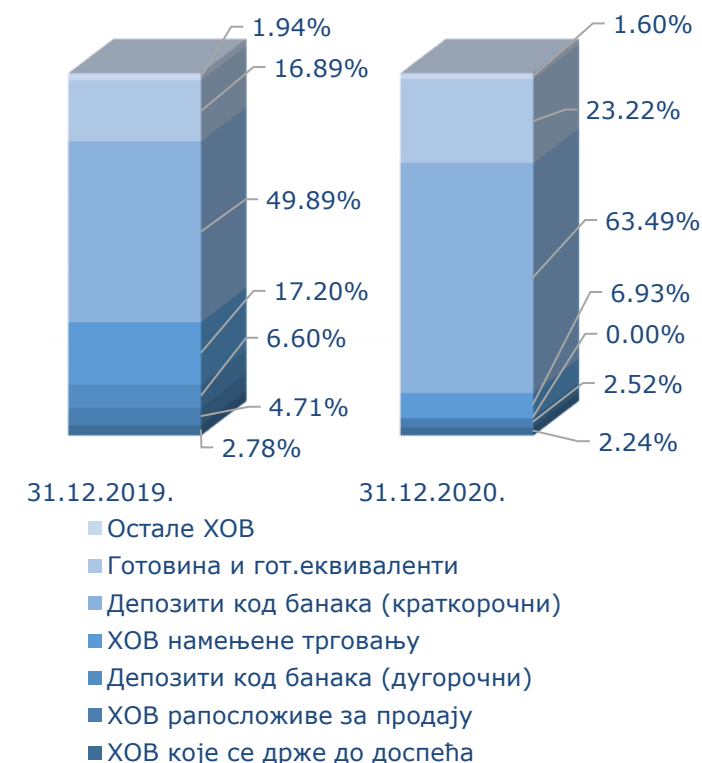
6.1. Инвестициони портфолио

Позиција	* у 000 РСД		
	Стање на дан 31.12.2019.	Стање на дан 31.12.2020.	Индекс
ХОВ које се држе до доспећа	74.752	74.435	99,58
Власничке ХОВ расположиве за продају	126.707	83.778	66,12
Депозити код банака (дугорочни)	177.621	0	0,00
ХОВ намењене трговању	463.116	230.254	49,72
Депозити код банака (краткорочни)	1.343.150	2.109.432	157,05
Готовина и готовински еквиваленти	454.658	771.517	169,69
Остале ХОВ и финансијска средства	52.258	53.057	101,53
УКУПНО	2.692.262	3.322.473	123,41

У 2020. години забележен је раст инвестиционог портфеља од 846 милиона динара. Највећи део раста инвестиционог портфеља настао је из интерног потенцијала Друштва да генерише слободна новчана средства из пословних активности. Укупно генерисан раст инвестиционог портфеља усмерен је на повећање ликвидне инвестиционе активе.

У структури инвестиционог портфеља забележено је смањење учешћа дужничких хартија од вредности са 17,20% на 6,93%, а повећано учешће депозита код банака са 49,89% на 63,49%.

Структура инвестиционог портфолија



6.2. Резултати инвестирања средстава реосигурања

*у 000 РСД

Позиција	31.12.2019.	31.12.2020.	Индекс 2020. / 2019.
ПРИХОДИ ОД ИНВЕСТИРАЊА СРЕДСТАВА ОСИГУРАЊА			
Камата	55.545	50.858	91,56
Приходи од усклађивања вредности	1.765	1.768	100,17
Добици од продаје хартија од вредности	0	6.038	100,00
Позитивне курсне разлике	2.051	1.875	91,42
Остали приходи по основу инвестиционе активности	44.868	12.742	28,40
Укупно	104.229	73.281	70,31
РАСХОДИ ОД ИНВЕСТИРАЊА СРЕДСТАВА ОСИГУРАЊА			
Расходи по основу усклађивања вредности	11.524	6.847	59,42
Негативне курсне разлике из активности инвестирања	9.573	6.027	62,96
Укупно	21.097	12.874	61,02
ДОБИТАК ИЗ ИНВЕСТИЦИОНЕ АКТИВНОСТИ	83.132	60.407	72,66



Резултат из инвестиционе активности у посматраном периоду нижи је за 22.725 хиљада динара у односу на претходну годину. Пад резултата је последица нижих каматних стопа, али и нижих прихода по основу дивиденде. Наиме у

истом периоду 2019. године наплаћене су дивиденде по основу акција Аеродрома „Никола Тесла“ у износу од 43.052 хиљаде динара, док је у текућој години остварен приход од дивиденди „Комерцијалне банке“ а.д. у износу од 12.457 хиљада динара.

7. ТРОШКОВИ ПОСЛОВАЊА

Трошкови пословања

* у 000 РСД

	31.12.2019	31.12.2020
1. Трошкови прибаве	543.175	756.929
Провизије	481.100	697.431
Остали трошкови прибаве	62.075	59.498
2. Трошкови управе	120.405	134.697
3. Остали трошкови спровођења	9.341	9.248
4. Провизија реосигурања	453.392	527.574
Укупни ТСП	219.529	373.300
5. Трошкови извиђаја и процене	16.329	16.797
Укупни Трошкови	235.858	390.097

Укупни трошкови пословања у 2020. години су виши од остварених у претходној години за 154.239 хиљада динара. На раст трошкова највећи утицај је имао раст трошкова провизије од 44,97% у складу са растом премије реосигурања.

Структура трошкова по месту настанка

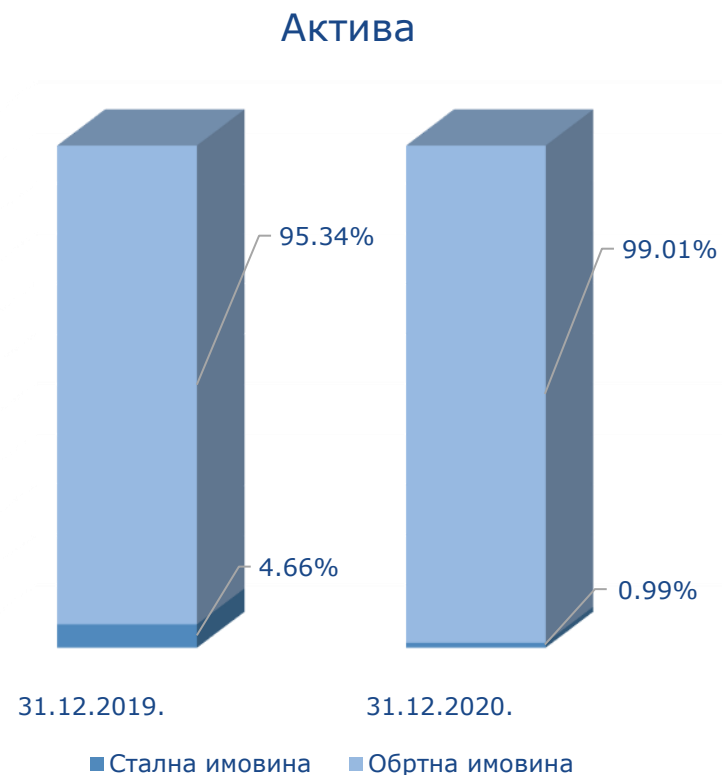


8. БИЛАНС СТАЊА

8.1. Актива

* У 000 РСД

КАТЕГОРИЈА	31.12.2019.	31.12.2020.	Индекс 2020/2019
Нематеријална улагања	2.049	627	30,60
Софтвер и остала права	7.684	2.561	33,33
Некретнине, постројења и опрема	17.568	15.313	87,16
Дугорочни финансијски пласмани	253.260	75.287	29,73
Стална имовина	280.561	93.788	33,43
Залихе	463	1.072	231,53
Потраживања	1.088.125	1.702.287	156,44
Потраживања за више плаћен порез на добитак	9.859	12.859	130,43
Финансијски пласмани	1.985.231	2.476.521	124,75
Готовина и гот. еквиваленти	454.658	771.517	169,69
АВР	14.630	55.470	379,15
Пасивна преносна премија	997.550	1.245.334	124,84
Пасивне резервисане штете	1.179.348	3.071.442	260,44
Остале техничке резерве на терет реос. и ретроц.	15.809	17.631	111,53
Обртна имовина	5.745.673	9.354.133	162,80
УКУПНА ИМОВИНА (АКТИВА)	6.026.234	9.447.921	156,78



У структури активе доминира обртна имовина са 99,01%.

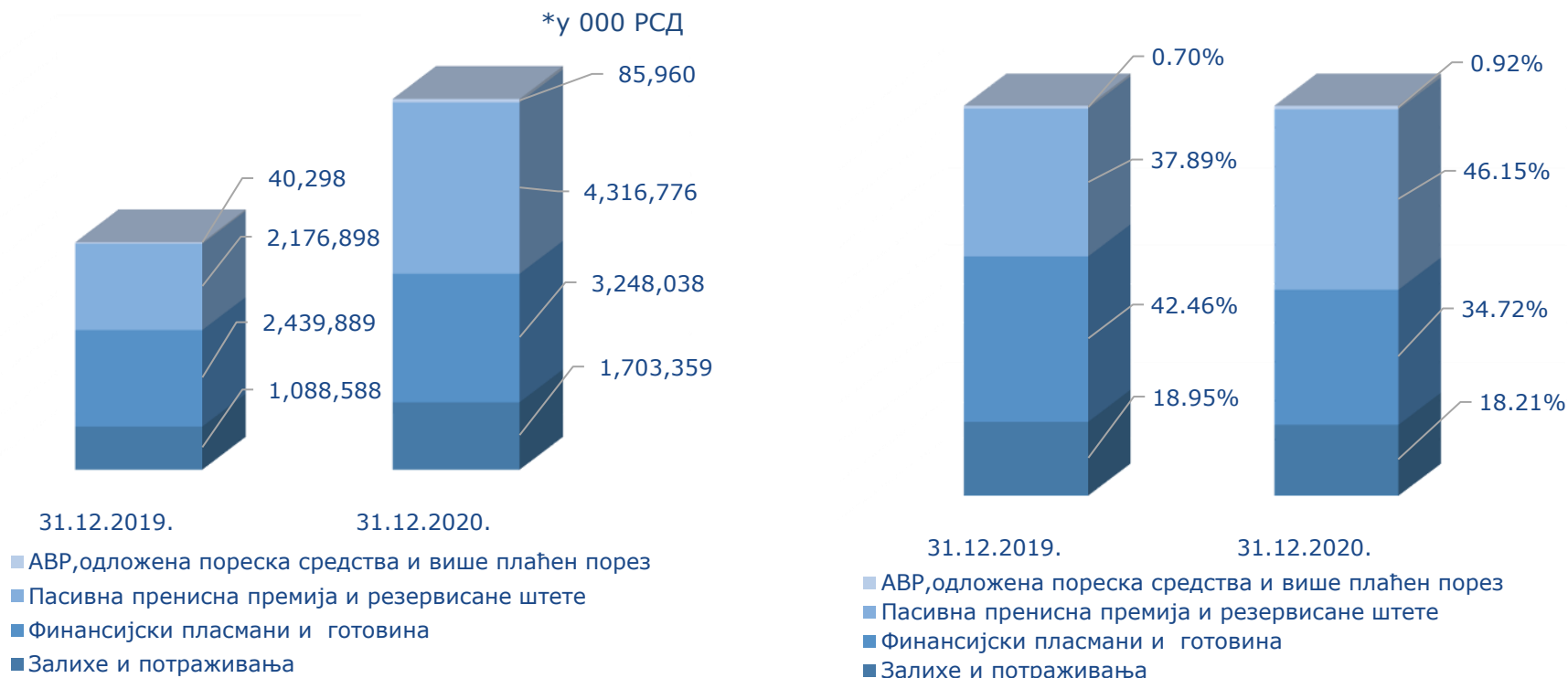
Извештај о пословању за период 1. јануар – 31. децембар 2020. године

8.1.1. Стална имовина



Стална имовина је мања у односу на прошлу годину за 66,57%. Разлог за смањење сталне имовине у односу на претходну годину је рекласификација дугорочног депозита код

„Халкбанк“ а.д., Београд. Поменути депозит је прелоциран на позицију краткорочних депозита, имајући у виду да је доспеће депозита краће од годину дана.

8.1.2. Обртна имовина

Обртна имовина је увећана у односу на претходну годину за 62,80%. Укупна потраживања су већа за 56,44% у односу на претходну годину. Раст потраживања је последица пораста премије реосигурања и промене рочне структуре у корист недospelих потраживања.

Финансијски пласмани су забележили раст од 24,75%. У структури финансијских пласмана највеће учешће имају краткорочни депозити код банака.

8.1.3. Структура потраживања

Структура потраживања на дан 31.12.2019.

*у 000 РСД

Потраживања	Бруто	Исправка	Нето
Премија	939.905	34.155	905.750
Штете	248.082	86.685	161.397
Регреси	988	0	988
Остало	19.990	0	19.990
УКУПНО	1.208.965	120.840	1.088.125

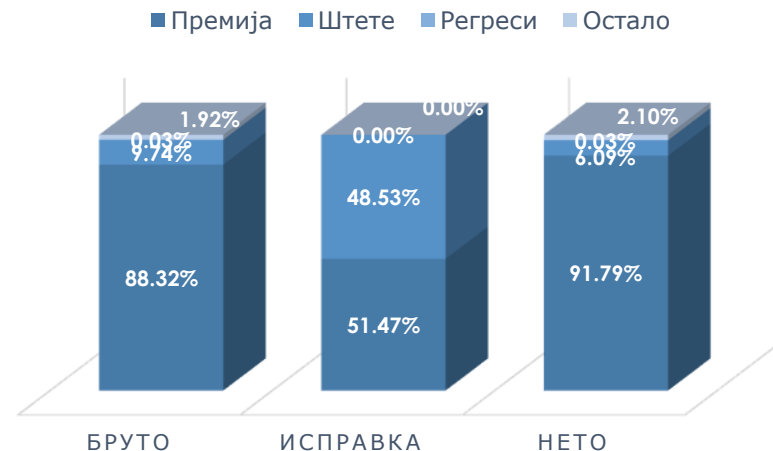
Структура потраживања на дан 31.12.2020.

*у 000 РСД

Потраживања	Бруто	Исправка	Нето
Премија	1.644.861	82.413	1.562.448
Штете	181.326	77.716	103.610
Регреси	524	0	524
Остало	35.705	0	35.705
УКУПНО	1.862.416	160.129	1.702.287

СТРУКТУРА ПОТРАЖИВАЊА НА ДАН
31.12.2019. ГОДИНЕ

У структури потраживања доминантно учешће остварују потраживања по основу премије реосигурања са 88,32%.

СТРУКТУРА ПОТРАЖИВАЊА НА ДАН
31.12.2020. ГОДИНЕ

Укупна исправка вредности је виша у односу на 31.12.2019. године за 32,51%.

8.2. Пасива

КАТЕГОРИЈА	31.12.2019.	31.12.2020.	* у 000 РСД
			Индекс 2020 /2019
Капитал и резерве	1.737.240	2.004.662	115,39
Дугорочна резервисања	46.779	56.481	120,74
Дугорочне обавезе	0	200	0,00
Одложене пореске обавезе	2.839	561	19,76
Краткорочне обавезе	1.011.428	1.616.518	159,83
ПВР	1.244.328	1.482.710	119,16
Резервисане штете	1.983.620	4.286.789	216,11
УКУПНА ПАСИВА	6.026.234	9.447.921	156,78

Пасива је већа за 56,78% у односу на претходну годину. Највеће учешће у пасиви имају техничке резерве од 59,59%, затим капитал и резерве и краткорочне обавезе.



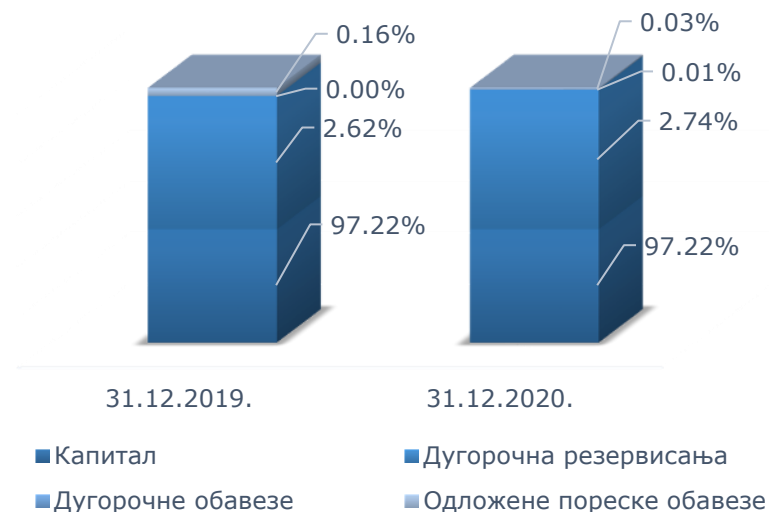
8.2.1. Капитал

* у 000 РСД

	31.12.2019.	31.12.2020.	Индекс
Капитал	1.737.240	2.004.662	115,39
Дугорочна резервисања	46.779	56.481	120,74
Дугорочне обавезе	0	200	0,00
Одложене пореске обавезе	2.839	561	19,76
УКУПНО	1.786.858	2.061.904	115,39

Укупан капитал, резерве, дугорочна резервисања и дугорочне обавезе Друштва на дан 31.12.2020. године износе 2.061.904 хиљада динара што представља раст од 15,39% у односу на претходну годину.

Чланом 27. Закона о осигурању прописан је лимит за обављање послова реосигурања од 3,2 милиона еура, а Друштво на дан 31.12.2020. године послује са основним капиталом у износу од 6,5 милиона еура.



У току 2020. године Друштво није вршило откуп сопствених акција.

Добитак по акцији износи 4.554,94 динара.

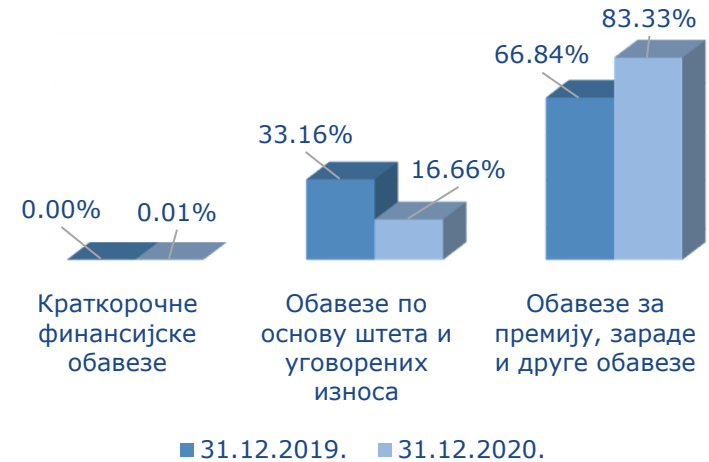
Друштво је у јуну 2020. године исплатило акционарима дивиденде у укупном износу од 113.048 хиљада динара, односно у износу од 1.330,32 динара по акцији.

8.2.2. Краткорочне обавезе

* у 000 РСД

Позиција	31.12.2019.	31.12.2020.
Краткорочне финансијске обавезе	-	133
Обавезе по основу штета и уговорених износа	335.406	269.260
Обавезе за премију, зараде и друге обавезе	676.022	1.347.125
УКУПНО	1.011.428	1.616.518

Краткорочне обавезе су веће у односу на претходну годину за 59,83%. У структури краткорочних обавеза највеће учешће има премија реосигурања (80,14%) као и обавезе по основу штета (16,66%).



8.3. Гарантна резерва и адекватност капитала

*у 000 РСД

ОПИС	31.12.2020.	31.12.2019.	31.12.2018.
I ПРИМАРНИ КАПИТАЛ	1.807.683	1.631.352	1.549.041
III ОДВИТНЕ СТАВКЕ, ПРВИ ДЕО (9+10+11+12)	627	2.049	3.078
9. Нематеријална имовина (улагања)	627	2.049	3.078
IV ГАРАНТНИ КАПИТАЛ (I+II-III)	1.807.056	1.629.303	1.545.963
V ОДВИТНЕ СТАВКЕ, ДРУГИ ДЕО			
VI ГАРАНТНА РЕЗЕРВА, ПРЕЛИМИНАРНИ РЕЗУЛТАТ (I+II-III-V)	1.807.056	1.629.303	1.545.963
VII ГАРАНТНА РЕЗЕРВА, КОНАЧНИ РЕЗУЛТАТ, РАСПОЛОЖИВА МАРГИНА СОЛВЕНТНОСТИ	1.445.433	1.406.173	1.393.302
VIII ЗАХТЕВАНА МАРГИНА СОЛВЕНТНОСТИ ЗА РЕОСИГУРАЊЕ	559.690	474.783	391.041
IX РАЗЛИКА РАСПОЛОЖИВЕ И ЗАХТЕВАНЕ МАРГИНЕ СОЛВЕНТНОСТИ ЗА РЕОСИГУРАЊЕ VII-VIII ≥ 0	885.743	931.390	1.002.261
X ОДНОС ЗАХТЕВАНЕ МАРГИНЕ СОЛВЕНТНОСТИ ЗА РЕОСИГУРАЊЕ И ГАРАНТНОГ КАПИТАЛА (члан 128. став 1. Закона)	0,31	0,29	0,25
XI ИЗНОС ПРОПИСАН ЧЛАНОМ 27. ЗАКОНА (у складу с важећом дозволом за рад)	376.257	376.297	378.223
XII РАЗЛИКА ГАРАНТНОГ КАПИТАЛА И ИЗНОСА ПРОПИСАНОГ ЧЛАНОМ 27. ЗАКОНА (члан 128. став 2. Закона) IV-XI ≥ 0	1.430.799	1.253.006	1.167.740



Друштво испуњава све услове адекватности капитала као и претходних година. Гарантна резерва је већа од маргине солвентности 2,58 пута.

9. УЧЕШЋЕ КОМПАНИЈЕ ДУНАВ ОСИГУРАЊЕ И ДУНАВ ОСИГУРАЊА БАЊА ЛУКА

У наставку је дат графички приказ учешћа Компаније Дунав осигурање, која је и већински власник Друштва са 88,41% учешћа у укупном основном капиталу, и Дунав осигурања Бања Лука у премији реосигурања и укупним штетама реосигурања.

Учешће Компаније Дунав осигурање и Дунав осигурања Бања Лука у премији реосигурања бележи раст у 2020. години у односу на 2019. годину за 1,54 пп.

Учешће Компаније Дунав осигурање и Дунав осигурања Бања Лука у премији реосигурања у самопридржају бележи раст у 2020. години у односу на исти период претходне године за 8,64 пп.

Учешће Компаније Дунав осигурање и Дунав осигурања Бања Лука у укупним штетама реосигурања бележи раст у 2020. години у односу на исти период претходне године за 3,76 пп.

Истовремено учешће Компаније Дунав осигурање и Дунав осигурања Бања Лука у укупним штетама реосигурања у самопридржају бележи пад од 6,77 пп.

УЧЕШЋЕ ПОВЕЗАНИХ ЛИЦА У ПРЕМИЈИ



УЧЕШЋЕ ПОВЕЗАНИХ ЛИЦА У ШТЕТАМА



10. РИЗИЦИ ПОСЛОВАЊА

Друштво организује, примењује и развија систем интерних контрола и управљања ризицима у складу са чланом 147. Закона о осигурању, Одлуком о систему управљања у друштву за осигурање/реосигурање ризицима („Службени гласник РС“ бр. 51/2015) и Стратегијом управљања ризицима од 04.03.2016. године.

Идентификација, процена, мерење и контрола ризика којима је Друштво изложено, континуирано се развија и прилагођава промењеним условима пословања у свим организационим јединицама, у складу са унутрашњом организацијом и систематизацијом послова, усвојеним интерним актима, правилима струке, добрим пословним обичајима,

пословном етиком и важећим прописима. Управљање појединим ризицима се врши у надлежним организационим деловима Друштва у којима су ризици идентификовани. Директори сектора су одговорни за конзистентну примену усвојених политика управљања ризицима на свим нивоима у Друштву, као и да сви запослени добро разумеју одговорност коју носе процеси управљања ризиком у коме учествују, уз поштовање успостављених етичких и професионалних стандарда.

Сходно Одлуци о систему управљања у друштву за осигурање/реосигурање Друштво је идентификовало и прати 35 ризика подељених према одлуци НБС-а у 7 група, и према Закону о рачуноводству 2 ризика и то:

Група ризика	Опис	Оцена	Одговор
Ценовни ризик	Друштво премију реосигурања утврђује пре свега на основу кретања премије на ино тржишту тј. према критеријумима ино-реосигураваача који су водећи на ретроцедираним пословима и као лидери одређују услове и цену покрића у складу са општим трендовима на међународном тржишту, на основу полисиране премије цедента (по тарифама НБС) а затим и на основу статистичких и осталих релевантних података.	незнатан	Друштво у континуитету пратити и анализира предмет осигурања, покривене ризике, суме реосигурања, лимите покрића, висине просечних штета, вероватноће наступања великих штета, ниво одступања стварних од очекиваних штета, као и степен изравнања ризика унутар портфеља.

Извештај о пословању за период 1. јануар – 31. децембар 2020. године

Група ризика	Опис	Оцена	Одговор
Кредитни ризик	Кредитни ризик је ризик могућности настанка негативних ефеката на финансијски резултат и капитал услед неизвршавања обавеза дужника Друштва. Друштво се излаже кредитном ризику кроз потраживања за премију, штете, провизију и регресе, као и за депоновање и улагање средстава у пословним банкама.	незнатан	Изложеност кредитном ризику се редовно анализира и прати, а превентивна заштита се врши применом Правилника о начину процењивања билансних и ванбилансних позиција и депоновањем и улагањем средстава у складу са Одлуком НБС о ограничењима појединих облика депоновања и улагања средстава техничких резерви и о највишим износима појединих депоновања и улагања гарантне резерве друштва за осигурање и Правилником Друштва.
Ризик новчаних токова	Овај ризик обухвата кретање готовине из пословних, финансијских и активности инвестирања Друштва.	значајан	Друштво континуирано прати кретање нето прилива и нето одлива.
Ризик концентрације	Ризик концентрације неживотних реосигурања је ризик који произилази из мањка у диверзификацији портфолиа неживотних реосигурања, односно који је последица истог или сличног штетног догађаја. Узрок је изложеност Друштва према категоријама које имају значајан потенцијал за настанак штете или губитак.	незнатан	Друштво првенствено разматра скуп изложености које повезују заједнички чинитељи ризика (исти привредни сектор, односно географско подручје, истоврсни послови/преузети ризици/финансијски инструменти).
Тржишни ризик	Тржишни ризик проистиче из неповољних промена на тржишту, и то пре свега на тржишту осигурања и финансијском тржишту. Он може да се испољи и кроз потенцијални губитак и добитак То су ризици који зависе од флукуација и/или волатилности тржишних цена имовине, обвеза и финансијских инструмената.	незнатан	Друштво редовно прати и анализира кретање тржишних перформанси везаних за сваки тржишни ризик појединачно, те посебно разматра узрочне повезаности међу категоријама ризика и целокупног утицаја овога ризика на остале ризике којима је Друштво изложено.
Оперативни ризик	Оперативни ризик проистиче из пропуста у раду запослених и органа Друштва, неодговарајућих унутрашњих процедура и процеса, неадекватног управљања информационим и другим системима, као и услед непредвидивих спољних догађаја.	незнатан	У циљу заштите од оперативних ризика које је управа препознала и квантификовала Друштво активно приступа доградњи и унапређењу система интерних контрола који одговара природи, сложености и ризичности посла као и примени ИИС.

Извештај о пословању за период 1. јануар – 31. децембар 2020. године

Група ризика	Опис	Оцена	Одговор
Ризик ликвидности	Ризик ликвидности генерално произилази из финансирања пословних активности Друштва и управљања ризичним позицијама. Оне укључују и ризик од немогућности исплате средстава на дан доспећа и уз одговарајућу камату, и ризик од немогућности ликвидирања средстава по прихватљивој цени и унутар прихватљивог временског оквира.	незнатан	Друштво успоставља одговарајући систем управљања за потребе краткорочног, средњорочног и дугорочног финансирања као и управљањем ликвидношћу. Друштво управља ризиком ликвидности одржавајући одговарајуће новчане резерве континуираним праћењем планираног и стварног новчаног тока, као и одржавањем адекватног односа доспећа финансијских средстава и обавеза.
Правни и Репутациони ризик	Правни ризик проистиче из неусклађености пословања и аката Друштва с прописима, уговора који се не могу у целини или делимично извршити (нпр. ништавни уговори), као и могућих губитака из спорова. Репутациони ризик проистиче из умањеног поверења јавности у пословање друштва	незнатан	Друштво прати све законске прописе и подзаконска акта којима се регулише пословање и врши прилагођавање својих пословних аката у складу са изменама и променама у прописима. Друштво је изградило репутацију поузданог партнера на територији Балкана које је својом стручношћу и ефикасношћу увек спремно да одговори на захтеве клијената.
Ризик реосигурања	Ризик реосигурања проистиче из немогућности Друштва да апсорбује преузете ризике својствене делатности реосигурања. Друштво закључује активне уговоре о реосигурању којима се ризик осигурања преноси са осигураваача на Друштво, као и пасивне уговоре о реосигурању којима се ризик реосигурања преноси са Друштва на ретроцеденте.	незнатан	У оквиру ризика реосигурања Друштво редовно прати и анализира све подгрупе како би обезбедило трајно одржавање степена изложености ризицима на нивоу који неће угрозити имовину и пословање и који ће обезбедити заштиту интереса цедената и других поверилаца.

Извештај о резултатима сопствене процене ризика и солвентности саставни је део овог годишњег извештаја о пословању (прилог уз извештај) и не објављује се у складу са Одлуком Народне банке Србије о систему управљања у друштву за осигурање/реосигурање („Службени гласник РС“, бр. 51/2015, 29/2018 и 84/2020).

11. ВАЖНИЈИ ПОСЛОВНИ ДОГАЂАЈИ КОЈИ СУ НАСТУПИЛИ НАКОН ПРОТЕКА ПОСЛОВНЕ 2020. ГОДИНЕ

Није било важнијих пословних догађаја који су наступили након протеча пословне 2020. године.

12. УЛАГАЊА У ЗАШТИТУ ЖИВОТНЕ СРЕДИНЕ

Друштво у оквиру свог пословања не користи природне ресурсе, због чега није у обавези да врши улагања у циљу заштите животне средине.

13. ОЧЕКИВАНИ РАЗВОЈ, ПЛАН И ПОСЛОВНА ПОЛИТИКА ДРУШТВА У НАРЕДНОМ ПЕРИОДУ

У наредном периоду планиране су следеће активности:

1. Из основне делатности:

- умерено повећање нивоа премије у самопридржају уз одржање достигнутог нивоа квалитета портфеља реосигурања,
- подршку цедентима за развој нових производа,
- закључивање уговора о реосигурању са новим цедентима,
- унапређење спровођења постојећих уговора о реосигурању, и
- даље територијално ширење и диверсификација портфеља реосигурања.

2. Из финансијско економских послова:

- обнова кредитног и финансијског рејтинга код агенције овлашћене за одређивање кредитног рејтинга, AM Best,
- Друштво ће у наредном периоду наставити да предузима све неопходне активности за минимизирање потенцијалних негативних утицаја пандемије вируса COVID-19 на несметано пословање Друштва, у циљу одржавања текуће ликвидности у кратком року, односно одржавања солвентности Друштва на дужи рок, и
- јачање капиталне основе Друштва увећањем основног капитала из нераспоређене добити и резерви Друштва.

14. КОДЕКС КОРПОРАТИВНОГ УПРАВЉАЊА

На основу члана 368. Закона о привредним друштвима („Службени гласник РС”, бр. 36/11, 99/11, 83/14 - др. закон, 5/15, 44/18, 95/18, 91/19) и члана 42. Статута Друштва (пречишћен текст од 23.03.2016. године), Надзорни одбор Друштва даје Изјаву о примени кодекса корпоративног управљања која представља саставни део извештаја о

пословању. Друштво примењује Кодекс корпоративног управљања број НО 5/12, који је Надзорни одбор Друштва усвојио на 12. седници одржаној 18. јуна 2013. године, а који је објављен на интернет страници Друштва www.dunavre.rs и јавно је доступан акционарима и другим заинтересованим лицима.

Београд, 22. март 2021. године

За Друштво:

Председник Извршног одбора



Пејчић Зорана



Члан Извршног одбора


Комненић Татјана



ИЗВЕШТАЈ О ПОСЛОВАЊУ –

Друштва за реосигурање ДУНАВ – РЕ а.д.о. Београд

2020. ГОДИНЕ

Садржај:

1. УВODНА РЕЧ ПРЕДСЕДНИКА ИЗВРШНОГ ОДБОРА	3
2. ОПШТЕ ИНФОРМАЦИЈЕ	4
3. ПОСЛОВНО ОКРУЖЕЊЕ У 2020. ГОДИНИ	6
4. РЕЗУЛТАТИ ПОСЛОВАЊА	13
5. РЕЗУЛТАТИ ИЗ ПОСЛОВА РЕОСИГУРАЊА	15
6. ИНВЕСТИРАЊЕ СРЕДСТАВА РЕОСИГУРАЊА	31
7. ТРОШКОВИ ПОСЛОВАЊА	33
8. БИЛАНС СТАЊА	34
9. УЧЕШЋЕ КОМПАНИЈЕ ДУНАВ ОСИГУРАЊЕ И ДУНАВ ОСИГУРАЊА БАЊА ЛУКА	42
10. РИЗИЦИ ПОСЛОВАЊА	43
11. ВАЖНИЈИ ПОСЛОВНИ ДОГАЂАЈИ КОЈИ СУ НАСТУПИЛИ НАКОН ПРОТЕКА ПОСЛОВНЕ 2020. ГОДИНЕ	46
12. УЛАГАЊА У ЗАШТИТУ ЖИВОТНЕ СРЕДИНЕ	46
13. ОЧЕКИВАНИ РАЗВОЈ, ПЛАН И ПОСЛОВНА ПОЛИТИКА ДРУШТВА У НАРЕДНОМ ПЕРИОДУ	47
14. КОДЕКС КОРПОРАТИВНОГ УПРАВЉАЊА	48

1. УВОДНА РЕЧ ПРЕДСЕДНИКА ИЗВРШНОГ ОДБОРА

корисницима осигурања (почевши од пријаве штета, до олакшица при плаћању премије и на крају у погледу флексибилног приступа одређивању покрића осигурања).



Међутим, и поред негативне пословне климе у 2020. години, отежаних услова рада, глобалне несигурности на финансијским и другим тржиштима, Дунав Ре је успео не само да одржи изузетне пословне перформансе већ и да забележи рекордне резултате. Остварена бруто премија реосигурања од готово 6 млрд динара, раст премије реосигурања у самопридржају од преко 67% и рекордна нето добит само делимично осликавају успешну пословну годину. Још више радује чињеница да су труд, залагање, стручност и знање уложено у успостављање адекватног система управљања и преузимања ризика, добијање и побољшање кредитног рејтинга у претходном периоду као и добијање лиценце за рад на кинеском тржишту реосигурања уродили плодом. Друштво је успело да се у трубулентним и тешко предвидивим временима позиционира као поуздан партнер не само на тржишту Републике Србије или региона већ и на високо развијеним и софистицираним тржиштима реосигурања Европе, Далеког Истока и Русије.

На крају задовољство је још веће јер смо још једанпут доказали да непремостивих препрека нема, нити има задатака којима нисмо дорасли. У наредном периоду настављамо истим путем раста уз нескривени оптимизам у погледу будућности Друштва. Очекују нас значајне активности на даљем ојачавању капиталне основе, развоју портфела и тржишне позиције уз посебан фокус на развој кадрава без чијег залагања, стручности и пожртвованости овакви резултати сигурно не би били могући.

Протеклу 2020. годину обележава пандемија вируса COVID-19 са својим негативним последицама по здравље и животни стандард становништва као и драматичним готово разарајућим дејством на глобалну економију. Готово да не постоји економска област односно привредна грана која није захваћена негативним утицајем пандемије корона вируса. Глобално гледајући и индустрија ре/осигурања се нашла на удару пандемије корона вируса. Основни правци деловања наше индустрије су били усмерени ка обезбеђивању доступности услуге ре/осигурања, затим ка управљању ризицима пре свега солвентности и ликвидности и на подршку осигураницима односно

2. ОПШТЕ ИНФОРМАЦИЈЕ

Акционарско друштво за реосигурање „Дунав Ре“ (у даљем тексту: Друштво) регистровано је у Агенцији за регистрацију привредних субјеката под бројем 43206 дана 22.07.2005. године као акционарско друштво за послове реосигурања.

Седиште Друштва је Кнез Михаилова 6, Београд.

Друштво је основано 01.07.1977. године под називом Заједница реосигурања „Дунав Ре“.

Шифра делатности је 6520

Матични број је 07046901

Порески идентификациони број је 100001327

Лице овлашћено за заступање је председник Извршног одбора Зорана Пејчић.

Органи управљања Друштва су:

- ✓ Скупштина,
- ✓ Надзорни одбор,
- ✓ Извршни одбор,

Чланови Надзорног одбора

- ✓ Наташа Башић (Компанија Дунав осигурање), председник;
- ✓ Гордана Милићевић (Сава осигурање), члан;
- ✓ Горан Говедарица (Компанија Дунав осигурање), члан.

Чланови Извршног одбора

- ✓ Зорана Пејчић;
- ✓ Тајјана Комненић;
- ✓ Бојан Маричић.

Надзорни одбор је на основу чл. 44-а Статута Друштва формирао Комисију за ревизију.

Чланови комисије за ревизију

- ✓ Ивана Соковић (Компанија Дунав осигурање), председник;
- ✓ Симонида Нисић (Компанија Дунав осигурање), члан;
- ✓ Дамјан Шаговновић (Сава осигурање), члан.

Унутрашња организација и управљање уређени су Статутом Друштва и другим општина актима.

Ревизију финансијских извештаја врши ревизорска кућа КПМГ д.о.о, Београд.

Акционери

Већински власник друштва је Компанија Дунав осигурање са 92,65% учешћа у акцијском капиталу и 88,41% у укупном основном капиталу.

Друштво није вршило откуп сопствених акција.

Друштво за реосигурање „Дунав Ре“ а.д.о., Кнез Михаилова 6/II, 11000 Београд

Извештај о пословању за период 1. јануар – 31. децембар 2020. године

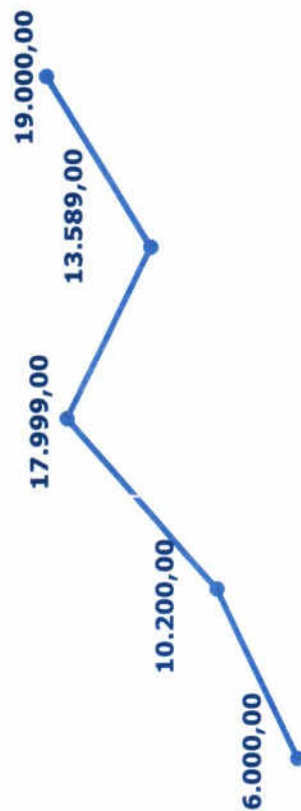
Тржишна капитализација

Основни и остали капитал Друштва износи 768.246 хиљада динара. Од тога се 94,99% односи на акцијски капитал, 4,56% на друштвени капитал и 0,45% на остали капитал.

Цена акције на дан 31.12.2020. године износи 19.000,00 динара, а номинална вредности износи 9.000,00 динара. У односу на дан 31.12.2019. године тржишна цена по акцији је порасла за 5.411,00 динара, односно за 39,82%.

Берзански показатељи

Тржишна капитализација	1.540.577.000 динара
ЕПС	4.554,94 динара
Р/Е	4,17
П/В	2,11

КРЕТАЊЕ ЦЕНА АКЦИЈА ДРУШТВА ИЗРАЖЕНО У ДИНАРИМА

31.12.2016. 31.12.2017. 31.12.2018. 31.12.2019. 31.12.2020.

АМ БЕСТ	финансијски	кредитни
Рејтинг	Б+/добар	БББ -/ стабилни изгледи
Датум	31.07.2020	31.07.2020

Запослени

Квалификациона структура запослених на дан 31.12.2019. и 31.12.2020. године

Степен стручне спреме	Број запослених	
	31.12.2019.	31.12.2020.
Висока стручна спрема	22	22
Виша стручна спрема	7	7
Средња стручна спрема	10	10
Укупно	39	39
Просечан број запослених	39	39

3. ПОСЛОВНО ОКРУЖЕЊЕ У 2020. ГОДИНИ

Према саопштењу Републичког завода за статистику од 30.12.2020. године процењено је:

- да је укупна економска активност у 2020. години, мерена бруто домаћим производом и исказана у сталним ценама, остварила реални пад од 1,1 % у односу на претходну годину,
- да су бруто инвестиције у основна средства у 2020. години, у поређењу са претходном годином, оствариле реални пад од 2,8%.

Такође, утврђено је:

- да је промет у трговини на мало у 2020. години имао раст од 5,0 % у односу на претходну годину, док је промет у трговини на велико имао пад од 6,1%,
- да је пољопривредна производња у овој години, у поређењу са претходном годином, остварила раст физичког обима од 4,4 %.

И у току 2020. године Народна банка Србије је очувала инфлацију на нивоу од 1,6%. На ниске инфлаторне притиске указује и базна инфлација од 2,1% у децембру, као и усидрена инфлациона очекивања. Инфлација ће се кретати у оквиру доње границе циљаног распона у 2021. години.

COVID-19 и глобално успоравање је према досадашњим подацима имало мање последице на Србију у односу на остале европске земље због постигнуте макроекономске и финансијске стабилности, претходне динамике раста и створеног фискалног простора, правременог и обухватног пакета мера, као и

структуре економије. Висок фискални дефицит током другог квартала 2020. последица је ефеката пандемије, пре свега нижих индиректних пореза, одлагања наплате директних пореза, као и двоцифреног раста расхода, због мера подршке привредним субјектима и набавке медицинске опреме. Успоравање расхода и делимичан опоравак прихода у трећем кварталу су довели до спуштања дефицита на 3,6% БДП-а.

Кредитни рејтинг Србије:

Standard and Poor's Fitch Ratings Moody's Investors Service

Рејтинг	BB+ / позитивни изгледи	BB+ / стабилни изгледи	Ba3 / позитивни изгледи
Датум	14.12.2020	25.09.2020	02.09.2020
Активност	потврђен рејтинг	потврђен рејтинг	потврђен рејтинг

Све три агенције су у 2020. години потврдиле кредитни рејтинг Србије. У септембру и децембру 2020. године је потврђен кредитни рејтинг Србије од стране овлашћених агенција. Потврда рејтинга резултат су отпорности економског раста на изазове из међународног окружења, јачања макроекономских показатеља, очуване фискалне дисциплине и адекватних мера монетарне политике у години која је била ванредна по свим критеријума, због пандемије вирусом COVID-19.

3.1. Економски аспект

Према проценама РЗС, БДП Србије је у 2020 забележио пад од 1,1%, што је један од најбољих резултата у Европи, захваљујући одговорној економској политици и постигнутој и очуваној макроекономској, финансијској и фискалној стабилности у претходним годинама, и због свеобухватног и правременог пакета мера.

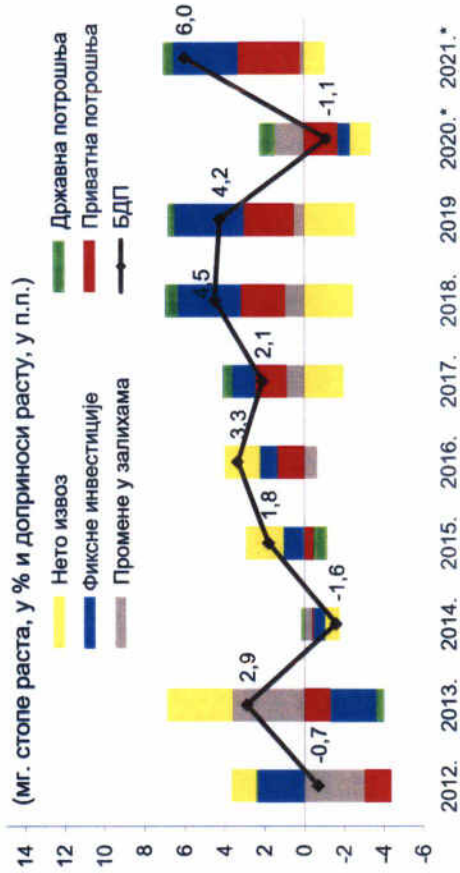
Према процени, пад није потекао из разменљивих сектора (пољопривреда, индустрија), већ из дела услужних сектора најтеже погођених пандемијом (туризам, угоститељство и саобраћај), док је грађевинарство забележило минималан пад.

У једанаест месеци 2020. прилив СДИ остао је снажан упркос пандемији корона вируса, уз бруто прилив од 2,3 млрд евра (нето 2,2 млрд евра).

Србија је рангирана на првом месту листе Greenfield FDI Performance Index за 2019. (Financial Times).

У једанаест месеци 2020. текући дефицит износио је 1,9 млрд евра, што је 27,3% ниже него годину дана раније, док је у новембру 2020. дефицит нижи за 15,6% мг.


Током једанаест месеци 2020., јавни дуг је повећан на 56,8% (са 52,0% на крају 2019), претежно услед емисије седмогодишње еврообвезнице од 2 млрд евра, по стопи од 3,375% (купонска стопа 3,125%), за покриће растућих потреба финансирања услед пандемије.



* Процена НБС

Извор: Републички завод за статистику

Пројекција инфлације



Извор: Народна банка Србије

Тржиште осигурања

Међународно тржиште

Глобална премија осигурања за 2019. годину је достигла износ од 6.300 милијарде долара, док консолидовани износ премије за 2020. годину још увек није расположив али се услед пандемије корона вируса очекује пад од 3% у реалном износу. У погледу премије животног осигурања очекује се пад од 6% док је процена да ће премије неживотних осигурања остати на приближно истом нивоу као у 2019. години.

Утицај пандемије корона вирусом на глобалну осигуравајућу индустрију још увек није могуће прецизно измерити али ће у сваком случају ефекти кризе, заједно са ниским стопама приноса на финансијским тржиштима значајно утицати на показатеље пословања. Очекује се значајан пад нето профита на глобалном нибоу као и пада рачуна адекватности капитала и последично угрожавање постојећих рејтинга појединих друштава.

Према последњим пројекцијама у 2021. години за индустрију осигурања се очекује следеће:

- умерени раст премије осигурања на глобалном нивоу;
- изазови услед COVID-19 ће наставити да утичу на финансијски и економски положај привредних друштава и потрошача (осигураника), што може последично деловати на профитабилност саме индустрије;
- потрошачи и привредна друштва ће очекивати од осигураваача много боље разумевање њихових индивидуалних потреба у складу са променом понашања;

- напори у процесу дигитализације индустрије ће се убрзати;
- број и висина штета услед екстремних природних катастрофа ће се наставити не само у 2021. већ и у наредним годинама.

Катастрофалне штете

Према објављеним проценама, укупне економске штете настале као последица природних катастрофа у 2020. години износе 210 милијарди долара.

Укупне осигуране штете за 2020. годину се процењују на 40% укупно насталих катастрофалних штета односно на 82 милијарде долара и значајно су ниже од забележених 157 милијарди долара у 2017. години и 100 милијарди долара у 2018. години док су више од остварења у претходној 2019. години.

Од укупног процењеног износа економске штете у 2020. години највећи део се односи на тржиште Сједињених Америчких Држава од преко 95 млрд долара, док је истовремено тржиште Европске Уније учествовало са свега 12 млрд долара. Учешће осигураних штета у укупно насталим катастрофалним штетама на тржишту САД је преко 70%.

Највећа појединачна штета се односи на поплаве у Кини и то 17 млрд долара од чега је само 2% било покривено осигурањем.

Домаће тржиште

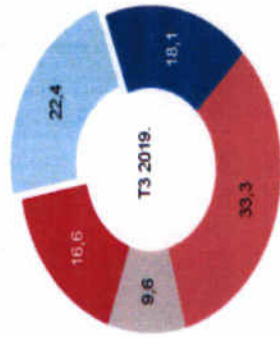
Из извештаја Народне банке Србије, за трећи квартал 2020. године издвајају се следећи најважнији показатељи пословања сектора осигурања у Републици Србији:

- На тржишту Републике Србије послује непромењени број друштава за осигурање (20). Искључиво пословима осигурања бави се 16 друштава, а пословима реосигурања 4 друштва.
- Укупна премија износи 80,7 милијарди динара (687 милијарди евра) што је раст од 2,2% у односу на исти период прошле године.
- Структура премије осигурања према врстама осигурања остала је непромењена у односу на исти период 2019. године услед готово једнаког раста премије животних и неживотних осигурања. Учешће неживотних осигурања у структури премије износи 77,6%, а учешће животних осигурања 22,4. Премија имовинских осигурања порасла је за 7,1%, премија осигурања моторних возила – каско – 6,4%, а премија добровољног здравственог осигурања – 19,5%.

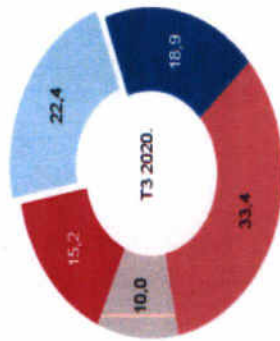
Преглед премије осигурања по врстама осигурања

- Билансна сума друштава износи 313,3 милијарде динара што представља раст од 7%, у односу на исти период претходне године;
- Укупни капитал износи 65,2 милијарди динара што представља раст од 12,8%, у односу на исти период претходне године.

Структура премије осигурања



Извор: Народна банка Србије.



Извор: Народна банка Србије.

- Техничке резерве и поред пада у првој половини 2020. године услед коначног решавања велике имовинске штете исказују раст од 3,6% и износе 208,4 милијарде динара.
- На нивоу свих друштава за осигурање која се баве неживотним осигурањима основни показатељ адекватности капитала (однос расположиве и захтеване маргине солвентности) износио је 225,3% док код друштава која се баве претежно животним осигурањима овај показатељ износи 266,9%.
- Код друштава за осигурање која се баве неживотним осигурањима вредност комбинованог рација је смањена на 79,4% са 83,5%, колико је износио у истом периоду прошле године.

Финансијско тржиште

Народна банка Србије је током 2020. године у четири наврата смањивала референтну стопу, са 2,25% на 1,00%, односно укупно је смањена за 1,25 пп.

Посматрајући светске берзе и њихове реперне индексе крајем 2020. године (али и кретања у току године), можемо рећи да је година била врло турбулентна. Развој, брзина и ширење пандемије COVID-19 вируса, затварање економија, ограничавање кретања, огромни пакети помоћи великог броја држава, даље снижавање каматних стопа, оптимизам и реакције инвеститора у погледу вакцина, избори у САД и импликације на сенат и остатак света, су само неке од ствари које су обележиле 2020. годину, а које су битно утицале и још увек утичу на берзанске индексе али и на цео свет. Реперни индекси светских берзи на крају 2020. године ипак показују приметан оптимизам инвеститора тако да су сви индекси завршили у позитивној зони.

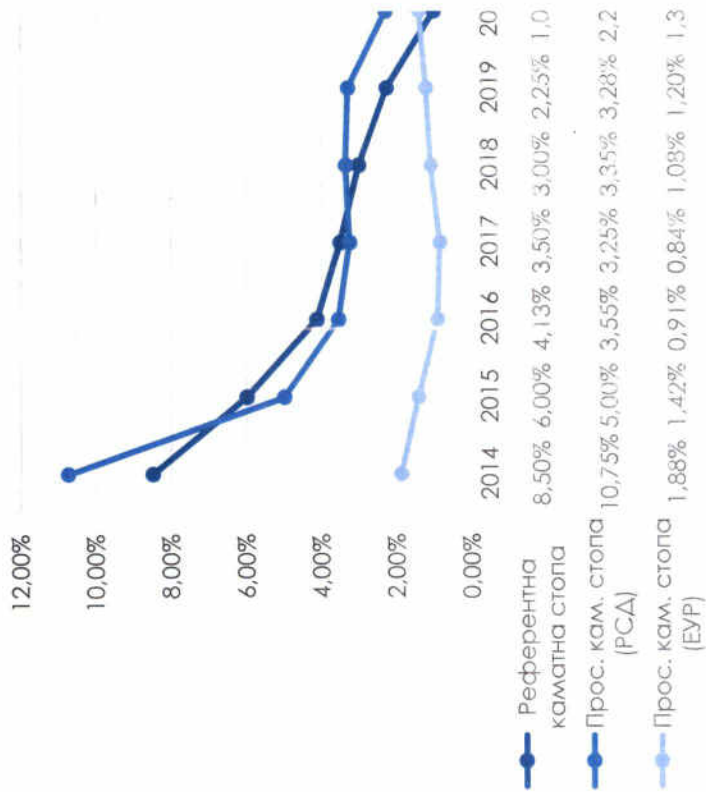
Вредност BELEX сентимента је у току 2020. године седам пута била у црвеној зони, индекс најликвиднијих акција BELEX15 на дан 31.12.2020.године је за 6,62% нижи у односу на крај 2019.године док је општи индекс акција BELEXline на дан 31.12.2020.године износио 1.566,03 индексних поена и забележио је пад у односу на крај претходне године од 9,31%, када је износио 1.726,82 индексних поена.

Кретање девизног курса ЕУР и УСД

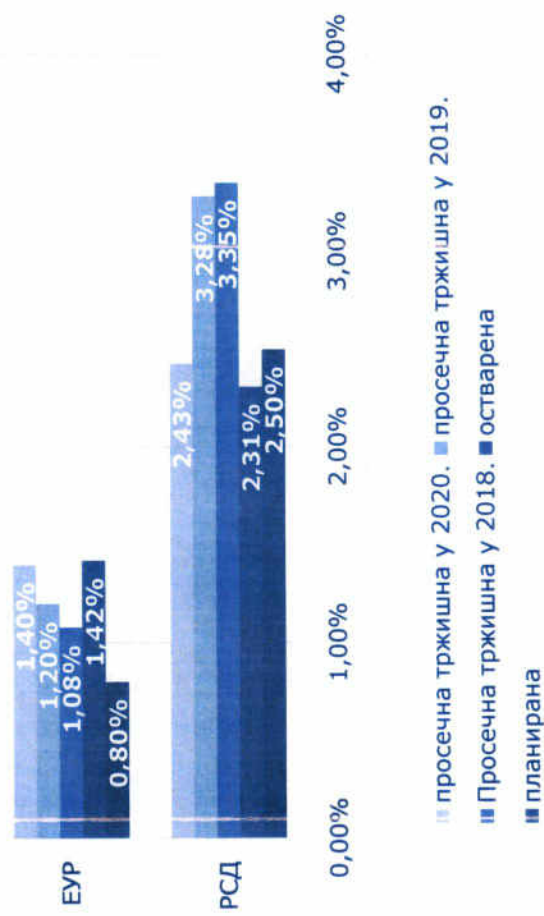


Извештај о пословању за период 1. јануар – 31. децембар 2020. године

Преглед кретања каматних стопа



Кретање каматних стопа на депозите





3.2. Социолошки аспект

Према подацима Републичког завода за статистику, просечна бруто зарада у новембру 2020. године је износила 84.201 динар и већа је номинално за 9,4% односно 7,7% реално у односу на децембар 2019. године. У истом периоду је просечна нето зарада номинално порасла за 9,3% и износи 60.926 динара (реалан раст износи 7,6%).

Према подацима Републичког завода за статистику, у трећем кварталу 2020. године стопа незапослености је износила 9% и мања је за 0,50 процентних поена у односу на 2019. годину. У истом периоду је смањен је број запослених за 0,1%.

Просечне зараде у дин. и стопе незапослености у Републици Србији



Извештај о пословању за период 1. јануар – 31. децембар 2020. године

4. РЕЗУЛТАТИ ПОСЛОВАЊА

4.1. Биланс успеха

*У 000 РСД

Позиција	Извршење 31.12.2019.	Извршење 31.12.2020.	Индекс 2020. / 2019.
Пословни приходи	974.696	1.701.922	174,61
Пословни расходи	604.473	924.862	153,00
Бруто пословни резултат	370.223	777.060	209,89
Приходи од инвестирања	104.229	73.281	70,31
Расходи од инвестирања	21.097	12.874	61,02
Резултат из инв. активности	83.132	60.407	72,66
Трошкови прибаве, управе и остали ТСР	672.921	900.874	133,88
Приходи од провизије	453.392	527.574	116,36
ТСР	219.529	373.300	170,05
НЕТО ПОСЛОВНИ РЕЗУЛТАТ	233.826	464.167	198,51
Финансијски резултат	2.370	-16.587	-
Резултат од обезвређења	-7.427	-40.378	543,67
Остали резултат	239	6.637	2.776,99
Добитак из редовног пословања	229.008	413.839	180,71
Резултат исправке из ранијих периода	-492	-807	164,02
Добитак пре опорезивања	228.516	413.032	180,75
Порез на добит	23.627	25.962	109,88
НЕТО ДОБИТАК	204.889	387.070	188,92

У 2020. години остварена добит након опорезивања износи 387.070 хиљада динара што представља раст од 88,92% у односу на претходну годину.

Доминантан извор увећања добити у 2020. години представља раст пословних прихода односно раст премије реосигурања у самопридржају.

Извештај о пословању за период 1. јануар – 31. децембар 2020. године

4.2. Показатељи пословања

У посматраном периоду настављен је тренд побољшања показатеља продуктивности и поврата на уложени капитал.

Истовремено је рацио штета у самопидржају Друштва забележио пад од 7,69 процентна поена, рацио трошкова пад од 0,59 процента поена, тако да је комбиновани рацио I у самопидржају забележио пад од 8,28 п.п.

	31.12.2019.	31.12.2020.
АДЕКВАТНОСТ КАПИТАЛА - С		
S1: "Премија у самопр / Укупан сопствени капитал"	56,11	84,90
S2: "Укупан сопствени капитал / Укупна актива "	28,83	21,22
КВАЛИТЕТ АКТИВЕ - А		
A1: "Неликвидна имовина / Укупна имовина""	18,39	18,20
РЕОСИГУРАЊЕ И АКТУАРСКЕ ПОЗИЦИЈЕ - R		
R1: "Меродавна премија у самопр. / Мерод. укупна премија"	22,47	29,88
R2: "Техничке резерве у самопр. / Просечно решене штете у самопидржају (Зг.)"	181,30	256,78
ПРОДУКТИВНОСТ – УПРАВА + М		
M1: "Бруто премија / Број запослених"	122.715	151.773
M2: "Укупна актива / Број запослених"	154.519	242.254
ПРОФИТАБИЛНОСТ – Е		
E1: рацио штета	62,46	54,77
E2: рацио трошкова	22,52	21,93
E3: рацио инв. Приноса	8,53	3,55
E4: Комбин. Рацио1	84,99	76,71
E5: Комбин. Рацио2	76,46	73,16
ROE: Нето резултат / основни капитал*	26,68	50,40
ROE 2: Нето резултат / просечни укупни капитал*	11,79	19,31
ROA: Нето резултат / актива*	3,40	6,67
CIR 1: TCR / пословни функционални приходи	22,52	21,93
ЛИКВИДНОСТ – I		
L1- Рацио ликвидности I степена	2,41	2,01
L2: Рацио ликвидности II степена	3,49	3,06
L3: Рацио ликвидности	1,35	1,26

5. РЕЗУЛТАТИ ИЗ ПОСЛОВА РЕОСИГУРАЊА

5.1. ПОСЛОВНА ПОЛИТИКА ДРУШТВА У 2020. ГОДИНИ

5.1.1. Основе пословне политике Друштва у 2020. године

Друштво је током пословне 2020. године настојало да својим активностима реализује план пословања за 2020. годину као и да се приближи остварењу својих стратешких циљева које је поставило за период 2020-2024. година.

Предузимане су активности у циљу територијалне диверзификације портфеља уз максимално коришћење стеченог статуса на међународном тржишту реосигурања који подразумева финансијски рејтинг Б+ и карактеристику финансијски стабилног реосигураваача са позитивним изгледима.

Друштво је током пословне 2020. године предузело низ активности у смислу увођења иновативних решења у разне сегменте свог пословања. Друштво је препознало иновацију као веома важан сегмент успешног пословања са једне стране, док је са друге својим џедентима успело да обезбеди бољи квалитет услуге и разумевање њихових стварних потреба. Сврха иновативног приступа је да се џедентима креира, понуди и испоручи нова вредност услуге реосигурања, а све у циљу доприноса развоју џедент компанија и стварању дугорочних пословних веза.

Током пословне 2020. године Друштво је извршило имплементацију ESG фактора у своју пословну праксу. Е („environmental) фактор Друштво је пратило кроз увођење режима уштеде енергије и уштеде хартије. Такође, Друштво је са посебном пажњом складиштило и уништавало електронски отпад и дало свој допринос смањењу емисије штетних гасова НС/СО/СО₂ употребом еко мотора.

Друштво је током 2020. спровело више акција у смислу поштовања S („social“) фактора као битног сегмента пословне политике. Извршена је донација Републици Србији за куповину респиратора као и донација фонду „Буди хуман“ за лечење деце оболеле од спиналне мишићне атрофије.

Имајући у виду важност G („governance“) фактора Друштво константно предузима све мере како би се избегле евентуалне неусаглашености са прописима и пре свега користећи ажуран и транспарентан метод извештавања регулатора, акционара и осталих заинтересованих страна.

5.1.2. Република Србија и COVID 19

Годину 2020. обележила је пандемија узрокована вирусом COVID 19. Влада Републике Србије усвојила је током године низ мера које су имале за циљ да помогну у борби против вируса као и да заштите економију наше земље. Према још увек незваничним подацима Република Србија забележила је релативно ниску стопу mortalитета (око 1,93%). Економија државе показала је својеврсну флексибилност па је чак постигнуто да неке гране привреде преорјентишу своје пословање и да своје снаге усмере на тренутно задовољење потреба у новонасталој ситуацији.

Извештај о пословању за период 1. јануар – 31. децембар 2020. године

5.1.3. Утицај пандемије COVID 19 на пословање Друштва

Друштво је у више наврата током 2020. године извршило анализу утицаја пандемије на пословање Друштва, а у циљу превенције могућих неповољних догађаја.

ВРСТА АНАЛИЗЕ	РЕЗУЛТАТ
➤ АНАЛИЗА ТЕКУЋЕГ ПОСЛОВАЊА	➤ БЕЗ УТИЦАЈА
➤ АНАЛИЗА ОСТВАРЕЊА ПЛАНА	➤ БЕЗ ЗНАЧАЈНОГ УТИЦАЈА
➤ CASH FLOW АНАЛИЗА	➤ Процент наплате потраживања у току 2020 је за око 12,97% већи него у истом периоду претходне године
➤ АНАЛИЗА УТИЦАЈА НА АДЕКВАТНОСТ КАПИТАЛА	➤ БЕЗ УТИЦАЈА

5.2. СТРУКТУРА ПОРТФЕЉА

Друштво је, упркос ситуацији условљеној пандемијом изазваном вирусом COVID 19, следило свој стратешки циљ и током 2020. године остварило жељену структуру портфеља у којој доминирају имовинска осигурања (врсте осигурања 08 и 09).

5.2.1. Структура и развој портфеља реосигурања према врстама осигурања

	2018	2019	2020
ИМОВИНА (08 и 09)	59,17%	63,94%	64,97%
ОДГОВОРНОСТ (13)	10,05%	11,35%	9,76%
АУТООДГОВОРНОСТ (10)	6,86%	5,58%	5,10%
АУТО КАСКО (03)	6,83%	5,11%	5,71%
ОСТАЛО НЕЖИВОТ	12,97%	11,23%	11,98%
ЖИВОТ	4,12%	2,79%	2,48%
УКУПНО	100,00%	100,00%	100,00%

5.2.2. Структура и развој портфеља реосигурања у самопридржају према врстама осигурања

	2018	2019	2020
ИМОВИНА (08 и 09)	57,63%	58,10%	70,26%
ОДГОВОРНОСТ (13)	3,91%	4,46%	2,36%
АУТООДГОВОРНОСТ (10)	7,44 %	7,37%	4,58%
АУТО КАСКО (03)	22,33%	21,27%	18,00%
ОСТАЛО НЕЖИВОТ	6,86%	7,22%	3,77%
ЖИВОТ	1,83%	1,58%	1,03%
УКУПНО	100,00%	100,00%	100,00%

Извештај о пословању за период 1. јануар – 31. децембар 2020. године

5.3. ПОЗИЦИЈА ДРУШТВА У ОДНОСУ НА КОНКУРЕНЦИЈУ У РЕГИОНУ

A.M.BEST FSR		A.M.BEST		Категорија земље
САВА РЕ	A			CRT-2
ТРИГЛАВ РЕ	A			CRT-2
ДУНАВ РЕ	B+			CRT-4
БОСНА РЕ	B+			CRT-5
Wiener Re	/			
Generali Re	/			CRT-4
ДДОР РЕ	/			

5.4. ПРЕМИЈА, ИЗВОРИ ПРЕМИЈЕ И ШТЕТЕ РЕОСИГУРАЊА

5.4.1. Премија

5.4.1.1. Премија реосигурања

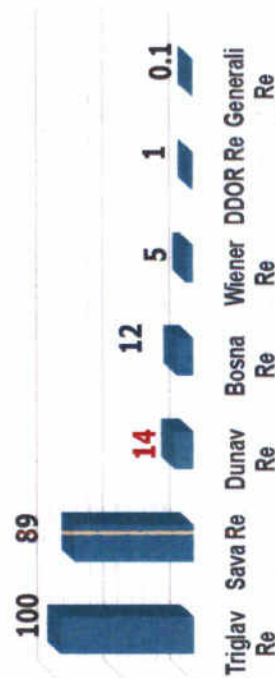
ПРЕМИЈА РЕОСИГУРАЊА РЕАЛИЗАЦИЈА 2019 – 2020
ГОДИНА У 000 РСД

	2019	2020	Индекс
Врста 03	244.369	338.261	138,42
Врсте 08 и 09	3.059.986	3.845.555	125,67
Врста 10	267.162	302.156	113,10
Врста 13	543.333	577.742	106,33
Остале врсте	537.268	708.898	131,94
Животна осигурања	133.762	146.533	109,55
Укупно:	4.785.880	5.919.145	123,68

ПРЕМИЈА РЕОСИГУРАЊА ПЛАН 2020 – РЕАЛИЗАЦИЈА 2020
ГОДИНА У 000 РСД

	2020 П	2020 Р	Индекс
Врста 03	317.615	338.261	106,50
Врсте 08 и 09	3.778.342	3.845.555	101,78
Врста 10	268.866	302.156	112,38
Врста 13	566.665	577.742	101,95
Остале врсте	639.429	708.898	110,86
Животна осигурања	134.382	146.533	109,04
Укупно:	5.705.299	5.919.145	103,75

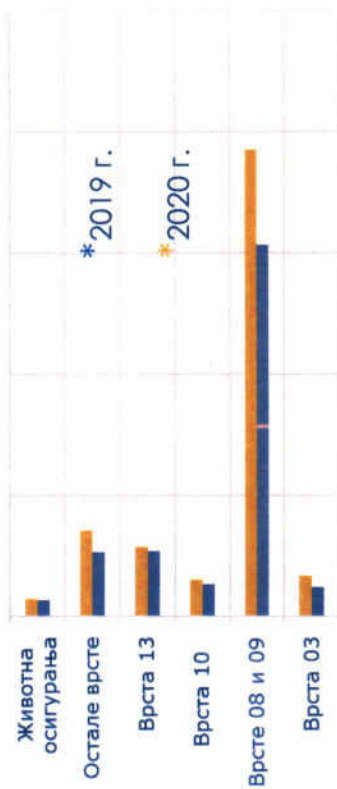
НЕТО ПРЕМИЈА РЕОСИГУРАЊА У МИЛ ЕУР



Друштво за реосигурање „Дунав ре“ а.д.о., Кнез Михаилова 6/II, 11000 Београд

Извештај о пословању за период 1. јануар – 31. децембар 2020. године

ПРЕМИЈА РЕОСИГУРАЊА РЕАЛИЗАЦИЈА 2019 - 2020



ПРЕМИЈА РЕОСИГУРАЊА ПРЕМА ТЕРИТОРИЈАМА РЕАЛИЗАЦИЈА 2020 ГОДИНА



ПРЕМИЈА РЕОСИГУРАЊА ПРЕМА ТЕРИТОРИЈАМА РЕАЛИЗАЦИЈА 2019 - 2020 ГОДИНА

Територија	2019	2020
Србија	87,65%	78,96%
ЕХ YU	6,63%	7,48%
Европа	4,69%	6,27%
Азија	0,83%	7,15%
Остале територије	0,21%	0,14%

ПРЕМИЈА РЕОСИГУРАЊА ПРЕМА ТЕРИТОРИЈАМА ПЛАН 2020 - РЕАЛИЗАЦИЈА 2020 ГОДИНА

Територија	2020 П.	2020 Р.
Србија	74%	78,96%
ЕХ YU	10%	7,48%
Европа	7%	6,27%
Азија	8%	7,15%
Остале територије	1%	0,14%

ПРЕМИЈА РЕОСИГУРАЊА ПРЕМА ТЕРИТОРИЈАМА РЕАЛИЗАЦИЈА 2019 - 2020 ГОДИНА



Извештај о пословању за период 1. јануар – 31. децембар 2020. године

5.4.1.2. Премија реосигурања у самопрудржају

ПРЕМИЈА РЕОСИГУРАЊА У САМОПРУДРЖАЈУ РЕАЛИЗАЦИЈА
2019 – 2020 ГОДИНА У 000 РСД


	2019	2020	Индекс
Врста 03	213.222	301.854	141,57
Врсте 08 и 09	582.447	1.178.311	202,30
Врста 10	73.852	76.744	103,92
Врста 13	44.734	39.649	88,63
Остале врсте	72.524	63.232	87,19
Животна осигурања	15.793	17.310	109,61
Укупно:	1.002.572	1.677.100	167,28

ПРЕГЛЕД ПРЕМИЈЕ РЕОСИГУРАЊА И ПРЕМИЈЕ
РЕОСИГУРАЊА У САМОПРУДРЖАЈУ У ПЕРИОДУ 2016 – 2020
ГОДИНА

У 000 РСД

	2016	2017	2018	2019	2020
ПРЕМИЈА РЕОСИГУРАЊА	2.677.619	2.928.217	3.122.259	4.785.880	5.919.145
ПРЕМИЈА РЕОСИГУРАЊА У САМОПРУДРЖАЈУ	574.601	669.334	796.026	1.002.572	1.677.100

ПРЕГЛЕД ПРЕМИЈЕ РЕОСИГУРАЊА И ПРЕМИЈЕ
РЕОСИГУРАЊА У САМОПРУДРЖАЈУ У ПЕРИОДУ 2016 - 2020.
ГОДИНЕ



ПРЕМИЈА РЕОСИГУРАЊА У САМОПРУДРЖАЈУ ПЛАН 2020 –
РЕАЛИЗАЦИЈА 2020 ГОДИНА У 000 РСД

	2020 П	2020 Р	Индекс
Врста 03	286.116	301.854	105,50
Врсте 08 и 09	1.209.203	1.178.311	97,45
Врста 10	73.298	76.744	104,70
Врста 13	40.891	39.649	96,96
Остале врсте	61.348	63.232	103,07
Животна осигурања	16.020	17.310	108,05
Укупно:	1.686.876	1.677.100	99,42



ДУНАВ РЕ а.д.о.



На основу члана 50 став 2 тачка 3 Закона о тржишту капитала (Службени гласник РС бр. 31/2011-76, 112/2015-7, 108/2016-4 9/2020-38 153/2020-42) и члана 48 Статута Друштва за реосигурање Дунав Ре а.д.о лица одговорна за састављање годишњих финансијских извештаја дају следећу :

ИЗЈАВУ

Према нашем најбољем сазнању годишњи финансијски извештај **Друштва за реосигурање Дунав Ре а.д.о Београд** састављен је уз примену одговарајућих међународних стандарда финансијског извештавања и даје истините и објективне податке о имовини, обавезама, финансијском положају и пословању, добицима и губицима, токовима готовине и променама на капиталу **Дунав Ре а.д.о на дан 31.12.2020. године.**

Шеф рачуноводства

Радмила Цвијић

Директор сектора за финансије
и рачуноводство

Зоран Суботић

Председник Извршног
одбора

Зорана Пејчић



ДРУШТВО ЗА РЕОСИГУРАЊЕ
"ДУНАВ РЕ" а.д.о. Београд

- Скупштина -

На основу члана 31. тачка 10. Статута Друштва (пречишћен текст од 23.03.2016.) и Мишљења Надзорног одбора са образложењем са 9. седнице, Скупштина Дунав Ре а.д.о. на 105. редовној седници одржаној 28.04.2021. године, доноси

ОДЛУКУ

1. Усвајају се Финансијски извештаји и Годишњи извештај о пословању Друштва за реосигурање "Дунав Ре" а.д.о. за 2020. годину.
2. Утврђују се укупни приходи, укупни расходи и добитак за период 1. јануар – 31. децембар 2020. године и то:

– укупни приходи	9.067.403.639,12 динара
– укупни расходи	8.654.371.808,32 динара
– порески расход периода	31.107.983,00 динара
– добитак од креирања одложених пореских обавеза	5.145.711,78 динара
– нето добитак	387.069.559,58 динара
3. Распоред добитка остварен у пословању за 2020. годину извршиће се посебном Одлуком Скупштине Друштва.
4. Ова Одлука ступа на снагу даном доношења.

С.Д. бр. 3/105
28. априла 2021. године
Београд



ПРЕДСЕДНИК СКУПШТИНЕ
Bojan Miladinovic
Бојан Миладиновић

ДРУШТВО ЗА РЕОСИГУРАЊЕ
„ДУНАВ РЕ“ а.д.о. Београд

- С к у п ш т и н а -

На основу члана 269. - 275. Закона о привредним друштвима (Сл. гласник РС бр. 36/11, 99/11, 83/14 - др. закон, 5/15, 44/18, 95/18, 91/19)) и члана 31. тачка 9. Статута Друштва (пречишћен текст од 23.03.2016.), а након разматрања финансијских извештаја и годишњег извештаја о пословању и предлога Надзорног одбора са 9. седнице, Скупштина Дунав Ре а.д.о. на 105. редовној седници одржаној 28.04.2021. године, доноси

О Д Л У К У

о расподели добити за 2020. годину

1. Остварена нето добит Друштва за реосигурање „Дунав Ре“ а.д.о. Београд (у даљем тексту: Друштво) утврђена у годишњем извештају о пословању за 2020. годину и износи 387.069.559,58 динара.
2. Добит Друштва из члана 1. ове Одлуке распоређује се на следећи начин:
 - за исплату дивиденде акционарима Друштва у укупном бруто износу од 127.732.981,14 динара,
 - преостали део добити у износу од 259.336.578,44 динара остаје на рачуну нераспоређене добити.
3. Одобрава се исплата дивиденде акционарима Друштва у новцу, у бруто износу од 1.503,13 динара по акцији.
4. Право на исплату дивиденде имају сви акционари Друштва на Дан акционара за 105. редовну седницу Скупштине Друштва.
5. У складу са чланом 271. Закона о привредним друштвима, исплату дивиденде акционарима Друштво ће извршити најкасније у року од 6 месеци од дана доношења ове Одлуке.
6. Друштво се обавезује да ће, у року од 15 дана од дана доношења ове Одлуке, обавестити све акционаре о исплати дивиденде, на начин предвиђен за обавештавања акционара за седницу Скупштине акционара Друштва.
7. Ова Одлука ступа на снагу даном доношења.

С.Д. бр. 6/105
28. априла 2021. године
Београд

