



**POLUGODIŠNJI
KONSOLIDOVANI
IZVEŠTAJI ZA PERIOD
I – VI 2022. GODINE**

Gornji Milanovac, 25.08.2022. godine

Na osnovu člana 53. Zakona o tržištu kapitala ("Sl. glasnik RS" br. 31/2011 i 112/2015) i člana 4. Pravilnika o sadržini, formi i načinu objavljivanja godišnjih, polugodišnjih i kvartalnih izveštaja javnih društava ("Sl. glasnik RS" br. 13/2012 i 5/2016), Metalac a.d. iz Gornjeg Milanovca, MB 07177984, objavljuje

KONSOLIDOVANI IZVEŠTAJI ZA PERIOD I - VI 2022. GODINE

S A D R Ž A J:

1. **KONSOLIDOVANI POLUGODIŠNJI FINANSIJSKI IZVEŠTAJ METALCA A.D. ZA PERIOD I – VI 2022.** koji obuhvata: Bilans uspeha, Bilans stanja, Izveštaj o ostalom rezultatu, Izveštaj o promenama na kapitalu, Izveštaj o tokovima gotovine, Napomene uz konsolidovane finansijske izveštaje
2. **KONSOLIDOVANI POLUGODIŠNJI IZVEŠTAJ O POSLOVANJU DRUŠTVA**
3. **IZJAVE LICA ODGOVORNIH ZA SASTAVLJANJE POLUGODIŠNJIH KONSOLIDOVANIH IZVEŠTAJA**
4. **ODLUKA NADZORNOG ODBORA O USVAJANJU POLUGODIŠNJIH KONSOLIDOVANIH IZVEŠTAJA**

OPŠTI PODACI SUBJEKTA KONSOLIDACIJE

Period izveštavanja:

od

01.01.

do

30.06.2022

Polugodišnji finansijski izveštaj za privredna društva PFI-PD

Poslovno ime: **Metalac akcionarsko društvo**

Matični broj (MB): **07177984**

Poštanski broj i mesto: **32300**

Gornji Milanovac

Ulica i broj: **Kneza Aleksandra 212**

Adresa e-pošte: **metalac@metalac.com**

Internet adresa: **www.metalac.com**

Konsolidovani/Pojedinačni: **konsolidovani**

Usvojen (da/ne): **da**

Društva subjekta konsolidacije:*

Sedište:

MB:

Metalac Posuđe d.o.o.; Metalac Print d.o.o.;

Gornji Milanovac

20108517; 20108452

Metalac Inko d.o.o.; Metalac Bojler d.o.o.;
Metalac FAD d.o.o.;

Gornji Milanovac

20108509; 20100249;
07177046

Metalac Market d.o.o.; Metalac Trade d.o.o.;
Metpor d.o.o.;

Gornji Milanovac;
Beograd

20108363; 17275747;
06970346

Metalac Home Market a.d.;Metalac Proleter a.d.;

Novi Sad; Gornji Milanovac

08033854; 07176929;

Metrot d.o.o; Metalac Home Market d.o.o.
Metalac Podgorica d.o.o.; Metalac Ukrajina d.o.o

Moskva;Zagreb;
Podgorica; Kijev;

38958970; 02018446;
5-0322491/002; 37480597

Metalac Digital d.o.o.; Metalac FTO d.o.o.

Gornji Milanovac

21299952; 21333484

Osoba za kontakt: **Biljana Cvetić**

(unosi se samo ime i prezime osobe za kontakt)

Telefon: **032/770-338**

Faks: **032/725-211**

Adresa e-pošte: **biljana.cvetic@metalac.com**

Prezime i ime: **Radmila Trifunović**

(osoba ovlašćena za zastupanje)

1. KONSOLIDOVANI POLUGODIŠNJI FINANSIJSKI IZVEŠTAJ
METALCA A.D. ZA PERIOD I – VI 2022. koji obuhvata: Bilans uspeha,
Bilans stanja, Izveštaj o ostalom rezultatu, Izveštaj o promenama na kapitalu,
Izveštaj o tokovima gotovine, Napomene uz konsolidovane finansijske
izveštaje

KONSOLIDOVANI BILANS USPEHA**U periodu od 1. januara do 30. juna 2022. i 2021. godine
(U hiljadama dinara)**

	<u>2022.</u>	<u>2021.</u>
POSLOVNI PRIHODI	6 616 213	5 863 818
Prihodi od prodaje	6 189 690	5 509 452
Ostali poslovni prihodi	188 737	241 886
Prihodi od aktiviranja učinaka i robe	9 538	4 393
Povećanje/(smanjenje) zaliha učinaka	228 248	108 087
POSLOVNI RASHODI	6 310 975	5 548 489
Nabavna vrednost prodate robe	2 677 525	2 269 552
Troškovi materijala, goriva i energije	1 490 480	1 258 500
Troškovi zarada, naknada zarada i ostali lični rashodi	1 331 000	1 194 906
Troškovi amortizacije	211 045	189 234
Ostali poslovni rashodi	377 664	351 509
Troškovi rezervisanja	223 261	284 788
POSLOVNI DOBITAK	305 238	315 329
Finansijski prihodi	184 231	87 381
Finansijski rashodi	(92 852)	(46 984)
Ostali prihodi	59 114	17 293
Ostali rashodi	(146 448)	(45 507)
	4 045	12 183
DOBITAK PRE OPOREZIVANJA	309 283	327 512
POREZ NA DOBITAK		
- poreski rashodi perioda	-	-
- odloženi poreski prihod perioda	-	-
	-	-
NETO DOBITAK	309 283	327 512
NETO DOBITAK/(GUBITAK) KOJI PRIPADA:		
Vlasnicima matičnog preduzeća	288 963	305 399
Manjinskim ulagačima	20 320	22 113
	309 283	327 512
Osnovna/razvodnjena zarada po akciji (u dinarima)	151,61	160,54

KONSOLIDOVANI BILANS STANJA
Na dan 30. jun 2022. i 31. decembar 2021. godine
(U hiljadama dinara)

	<u>30.06.2022.</u>	<u>31.12.2021.</u>
AKTIVA		
Stalna imovina	3 692 988	3 541 125
Nematerijalna ulaganja	55 385	43 995
Nekretnine, postrojenja i oprema	2 827 603	2 727 243
Investicione nekretnine	269 371	273 786
Nekretnine u zakupu-lizing	373 994	327 406
Ulaganje na tuđim nekretninama	10 083	9 934
Otkupljene sopstvene akcije	143 601	139 030
Dugoročni finansijski plasmani i ostala dugoročna potraživanja	12 951	19 731
Obrtna imovina	7 030 721	5 883 127
Zalihe	3 990 001	3 018 130
Stalna imovina namenjena prodaji	60 419	98 787
Potraživanja po osnovu prodaje	1 292 653	1 170 013
Ostala kratkoročna potraživanja	180 225	116 391
Kratkoročni finansijski plasmani	759 613	798 961
Gotovina i gotovinski ekvivalenti	710 669	636 799
Aktivna vremenska razgraničenja	37 141	44 046
Odložena poreska sredstva	22 139	13 189
Ukupno aktiva	10 745 848	9 437 441
PASIVA		
Kapital i rezerve	6 075 164	6 005 286
Akcijski kapital	2 448 000	2 448 000
Ostali kapital	33 899	33 899
Rezerve	144 622	144 622
Nerealizovani dobitci po osnovu HOV	8 761	8 761
Translacione rezerve	51 847	15 986
Aktuarski dobitci (gubici)	(73 836)	(73 836)
Neraspoređeni dobitak	3 199 863	3 185 155
<i>Kapital koji pripada većinskim vlasnicima</i>	5 813 156	5 762 587
<i>Manjinski interes</i>	262 008	242 699
Dugoročne obaveze i rezervisanja	1 649 083	809 739
Dugoročna rezervisanja	365 772	379 360
Dugoročni krediti	987 505	217 154
Dugoročne obaveze-lizing	287 574	203 285
Ostale dugoročne obaveze	8 233	9 940
Dugoročni odloženi prihodi i primljene donacije	13 798	15 056
Kratkoročne obaveze	3 007 803	2 607 360
Kratkoročne finansijske obaveze	95 687	514 158
Obaveze iz poslovanja	1 811 400	1 265 204
Ostale kratkoročne obaveze	905 100	669 593
Obaveze po osnovu poreza na dodatu vrednost i ostalih javnih prihoda i pasivna vremenska razgraničenja	168 586	123 122
Obaveze po osnovu poreza na dobitak	27 030	35 283
Ukupno pasiva	10 745 848	9 437 441
Vanbilansna aktiva/pasiva	195 104	300 029

KONSOLIDOVANI IZVEŠTAJ O OSTALOM REZULTATU
U periodu od 1. januara do 30. juna 2022. i 2021. godine
(U hiljadama dinara)

	<u>30.06.2022.</u>	<u>30.06.2021.</u>
Neto rezultat iz poslovanja		
Neto dobitak	309 283	327 512
Neto gubitak	<u>-</u>	<u>-</u>
 Ostali sveobuhvatni dobitak ili gubitak		
 Stavke koje neće biti reklasifikovane u bilans uspeha		
Promena revalorizacije nematerijalne imovine	-	-
Aktuarski dobici ili gubici	-	-
 Stavke koje naknadno mogu biti reklasifikovane u bilans uspeha		
Dobici / (gubici) po osnovu preračuna finansijskih izveštaja inostranog poslovanja	35 861	(1 631)
Dobici / (gubici) po osnovu hartija od vrednosti raspoloživih za prodaju	<u>-</u>	<u>-</u>
 Ukupan neto sveobuhvatni rezultat perioda		
Ukupan neto sveobuhvatni dobitak	345 144	325 881
Ukupan neto sveobuhvatni gubitak	<u>-</u>	<u>-</u>
 Ukupan neto sveobuhvatni dobitak ili gubitak	<u>345 144</u>	<u>325 881</u>
Pripisan većinskim vlasnicima kapitala	324 824	303 768
Pripisan vlasnicima koji nemaju kontrolu	20 320	22 113

KONSOLIDOVANI IZVEŠTAJ O PROMENAMA NA KAPITALU
U periodu od 1. januara do 30. juna 2022. godine (U hiljadama dinara)

	Akcijski kapital	Ostali kapital	Ostale rezerve	Rezerve	Nerealizovani dobiti po osnovu HOV	Aktuarski gubici	Translacione rezerve	Neraspoređena dobit	Kapital koji pripada većinskim vlasnicima	Manjinski interes	Ukupno
Stanje 1. januara 2021. godine	2 448 000	33 899	(37 184)	179 257	13 074	(73 836)	18 264	2 883 886	5 465 360	217 912	5 683 272
Korigovano početno stanje								119	119	(119)	-
Efekat primene IFRS9								-	-	-	-
Kupovina (raspodela) akcija			2 549					(3 301)	(752)	(245)	(997)
Aktuarski gubici											-
Nerealizovani dobiti od HOV					(4 313)				(4 313)		(4 313)
Efekat promene deviznih kurseva							(2 278)		(2 278)		(2 278)
Učešća zaposlenih u dobiti								(140 000)	(140 000)		(140 000)
Isplata dividende								(125 766)	(125 766)	-	(125 766)
Neto dobit tekuće godine								570 217	570 217	25 151	595 368
Stanje 31. decembra 2021. godine	<u>2 448 000</u>	<u>33 899</u>	<u>(34 635)</u>	<u>179 257</u>	<u>8 761</u>	<u>(73 836)</u>	<u>15 986</u>	<u>3 185 155</u>	<u>5 762 587</u>	<u>242 699</u>	<u>6 005 286</u>
										-	-
Stanje 01. januara 2022. godine	2 448 000	33 899	-34 635	179 257	8 761	-73 836	15 986	3 185 155	5 762 587	242 699	6 005 286
Korigovano početno stanje								1 011	1 011	-1 011	0
Efekat primene IFRS9								-	-	-	-
Kupovina (raspodela) akcija									-	-	-
Aktuarski gubici						-			-	-	-
Kupovina akcija						-			-	-	-
Nerealizovani dobiti od HOV									-		-
Efekat promene deviznih kurseva						-	35 861	-	35 861		35 861
Učešća zaposlenih u dobiti								(110 802)	(110 802)		(110 802)
Isplata dividende								(164 464)	(164 464)	-	(164 464)
Neto dobit tekuće godine								288 963	288 963	20 320	309 283
Stanje 30. juna 2022. godine	<u>2 448 000</u>	<u>33 899</u>	<u>(34 635)</u>	<u>179 257</u>	<u>8 761</u>	<u>(73 836)</u>	<u>51 847</u>	<u>3 199 863</u>	<u>5 813 156</u>	<u>262 008</u>	<u>6 075 164</u>

KONSOLIDOVANI IZVEŠTAJ O NOVČANIM TOKOVIMA
U periodu od 1. januara do 30. juna 2022. i 2021. godine
(U hiljadama dinara)

	30.06.2022.	30.06.2021.
Tokovi gotovine iz poslovnih aktivnosti		
Prodaja i primljeni avansi	7 310 011	6 669 455
Primljene kamate iz poslovnih aktivnosti	40 894	41 322
Ostali prilivi iz redovnog poslovanja	277 230	219 531
Isplate dobavljačima i dati avansi	(5 836 863)	(5 160 842)
Zarade, naknade zarada i ostali lični rashodi	(1 425 659)	(1 229 745)
Plaćene kamate	(8 541)	(7 068)
Porez na dobitak	(70 815)	(90 790)
Plaćanja po osnovu ostalih javnih prihoda	(228 978)	(231 888)
Neto priliv/(odliv) gotovine iz poslovnih aktivnosti	57 279	209 975
Tokovi gotovine iz aktivnosti investiranja		
Prodaja akcija i udela		
Prodaja nekretnina, postrojenja i opreme	3 376	564
Primljene kamate	1 010	735
Primljene dividende		
Kupovina nematerijalnih ulaganja, nekretnina i opreme	(256 022)	(123 847)
Ostali finansijski plasmani neto priliv/(odliv)	27 476	5 462
Neto priliv/(odliv) gotovine iz aktivnosti investiranja	(224 160)	(117 086)
Tokovi gotovine iz aktivnosti finansiranja		
Dugoročni i kratkoročni krediti neto priliv/(odliv)	376 584	(266 570)
Otkup sopstvenih akcija	(10 549)	
Odlivi za dividende i učešća u dobitku	(128 194)	(160 485)
Neto priliv/(odliv) gotovine iz aktivnosti finansiranja	237 841	(427 055)
Neto priliv/(odliv) gotovine	70 960	(334 166)
Gotovina na početku obračunskog perioda	636 799	1 263 962
Pozitivne (negativne) kursne razlike po osnovu preračuna gotovine	2 910	2 738
Gotovina na kraju obračunskog perioda	710 669	932 534

METALAC A.D. GORNJI MILANOVAC

**Napomene uz konsolidovane finansijske izveštaje
30. jun 2022. godine**

KONSOLIDOVANI BILANS USPEHA

U periodu od 1. januara do 30. juna 2022. i 2021. godine

(U hiljadama dinara)

	Napomene	2022.	2021.
POSLOVNI PRIHODI			
Prihodi od prodaje	5	6 189 690	5 509 452
Ostali poslovni prihodi	7	188 737	241 886
Prihodi od aktiviranja učinaka i robe		9 538	4 393
Povećanje/(smanjenje) zaliha učinaka		228 248	108 087
		6 616 213	5 863 818
POSLOVNI RASHODI			
Nabavna vrednost prodate robe		2 677 525	2 269 552
Troškovi materijala i energije	8	1 490 480	1 258 500
Troškovi zarada,naknada zarada i ostali lični rashodi	9	1 331 000	1 194 906
Troškovi amortizacije	10	211 045	189 234
Ostali poslovni rashodi	11	377 664	351 509
Troškovi rezervisanja	10	223 261	284 788
		6 310 975	5 548 489
POSLOVNI DOBITAK		305 238	315 329
Finansijski prihodi	12	184 231	87 381
Finansijski rashodi	13	(92 852)	(46 984)
Ostali prihodi	14	59 114	17 293
Ostali rashodi	15	(146 448)	(45 507)
		4 045	12 183
DOBITAK PRE OPOREZIVANJA		309 283	327 512
POREZ NA DOBITAK			
- poreski rashodi perioda		-	-
- odloženi poreski prihod perioda		-	-
		-	-
NETO DOBITAK		309 283	327 512
NETO DOBITAK/(GUBITAK) KOJI PRIPADA:			
Vlasnicima matičnog preduzeća		288 963	305 399
Manjinskim ulagačima		20 320	22 113
		309 283	327 512
Osnovna/razvodnjena zarada po akciji (u dinarima)	16	151,61	160,54

Napomene na narednim stranama čine sastavni deo ovih konsolidovanih finansijskih izveštaja.

KONSOLIDOVANI BILANS STANJA
Na dan 30. jun 2022. i 31. decembar 2021. godine
(U hiljadama dinara)

	<u>Napomene</u>	<u>30.06.2022.</u>	<u>31.12.2021.</u>
AKTIVA			
Stalna imovina		3 692 988	3 541 125
Nematerijalna ulaganja		55 385	43 995
Nekretnine, postrojenja i oprema	18	2 827 603	2 727 243
Investicione nekretnine		269 371	273 786
Nekretnine u zakupu-lizing		373 994	327 406
Ulaganja na tuđim nekretninama		10 083	9 934
Otkupljene sopstvene akcije	19	143 601	139 030
Dugoročni finansijski plasmani	19	12 951	19 731
		<hr/>	<hr/>
Obrtna imovina		7 030 721	5 883 127
Zalihe	20	3 990 001	3 018 130
Stalna imovina namenjena prodaji	20	60 419	98 787
Potraživanja po osnovu prodaje	21	1 292 653	1 170 013
Ostala kratkoročna potraživanja		180 225	116 391
Kratkoročni finansijski plasmani	22	759 613	798 961
Gotovina i gotovinski ekvivalenti	23	710 669	636 799
Aktivna vremenska razgraničenja		37 141	44 046
		<hr/>	<hr/>
Odložena poreska sredstva	17	22 139	13 189
		<hr/>	<hr/>
Ukupno aktiva		10 745 848	9 437 441
		<hr/>	<hr/>
PASIVA			
Kapital i rezerve		6 075 164	6 005 286
Akcijski kapital		2 448 000	2 448 000
Ostali kapital		33 899	33 899
Rezerve		144 622	144 622
Nerealizovani dobiti po osnovu HOV		8 761	8 761
Translacione rezerve		51 847	15 986
Aktuarski dobiti (gubici)		(73 836)	(73 836)
Neraspoređeni dobitak		3 199 863	3 185 155
<i>Kapital koji pripada većinskim vlasnicima</i>		5 813 156	5 762 587
<i>Manjinski interes</i>		262 008	242 699
		<hr/>	<hr/>
Dugoročne obaveze i rezervisanja		1 649 083	809 739
Dugoročna rezervisanja		365 772	379 360
Dugoročni krediti	24	987 505	217 154
Dugoročne obaveze -lizing	24	287 574	203 285
Ostale dugoročne obaveze	24	8 233	9 940
		<hr/>	<hr/>
Dugoročni odloženi prihodi i primljene donacije		13 798	15 056
		<hr/>	<hr/>
Kratkoročne obaveze		3 007 803	2 607 360
Kratkoročne finansijske obaveze	25	95 687	514 158
Obaveze iz poslovanja	26	1 811 400	1 265 204
Ostale kratkoročne obaveze	27	905 100	669 593
Obaveze po osnovu poreza na dodatu vrednost i ostalih javnih prihoda i pasivna vremenska razgraničenja		168 586	123 122
Obaveze po osnovu poreza na dobitak		27 030	35 283
		<hr/>	<hr/>
Ukupno pasiva		10 745 848	9 437 441
		<hr/>	<hr/>
Vanbilansna aktiva/pasiva		195 104	300 029
		<hr/>	<hr/>

Napomene na narednim stranama čine sastavni deo ovih konsolidovanih finansijskih izveštaj

KONSOLIDOVANI IZVEŠTAJ O OSTALOM REZULTATU
U periodu od 1. januara do 30. juna 2022. i 2021. godine
(U hiljadama dinara)

	<u>30.06.2022.</u>	<u>30.06.2021.</u>
Neto rezultat iz poslovanja		
Neto dobitak	309 283	327 512
	<u>-</u>	<u>-</u>
 Ostali sveobuhvatni dobitak ili gubitak		
Stavke koje neće biti reklasifikovane u bilans uspeha		
Promena revalorizacije nematerijalne imovine	-	-
Aktuarski dobici ili gubici	-	-
Stavke koje naknadno mogu biti reklasifikovane u bilans uspeha		
Dobici / (gubici) po osnovu preračuna finansijskih izveštaja inostranog poslovanja	35 861	(1 631)
Dobici / (gubici) po osnovu hartija od vrednosti raspoloživih za prodaju	<u>-</u>	<u>-</u>
 Ukupan neto sveobuhvatni rezultat perioda		
Ukupan neto sveobuhvatni dobitak	345 144	325 881
Ukupan neto sveobuhvatni gubitak	<u>-</u>	<u>-</u>
 Ukupan neto sveobuhvatni dobitak ili gubitak	<u>345 144</u>	<u>325 881</u>
Pripisan većinskim vlasnicima kapitala	324 824	303 768
Pripisan vlasnicima koji nemaju kontrolu	20 320	22 113

Napomene na narednim stranama čine sastavni deo ovih konsolidovanih finansijskih izveštaja.

KONSOLIDOVANI IZVEŠTAJ O PROMENAMA NA KAPITALU
U periodu od 1. januara do 30. juna 2022. godine (U hiljadama dinara)

	Akcijski kapital	Ostali kapital	Ostale rezerve	Rezerve	Nerealizovani dobiti po osnovu HOV	Aktuarski gubici	Translacione rezerve	Neraspoređena dobit	Kapital koji pripada većinskim vlasnicima	Manjinski interes	Ukupno
Stanje 1. januara 2021. godine	2 448 000	33 899	(37 184)	179 257	13 074	(73 836)	18 264	2 883 886	5 465 360	217 912	5 683 272
Korigovano početno stanje								119	119	(119)	-
Efekat primene IFRS9								-	-	-	-
Kupovina (raspodela) akcija			2 549					(3 301)	(752)	(245)	(997)
Aktuarski gubici											-
Nerealizovani dobiti od HOV					(4 313)				(4 313)		(4 313)
Efekat promene deviznih kurseva							(2 278)		(2 278)		(2 278)
Učešća zaposlenih u dobiti								(140 000)	(140 000)		(140 000)
Isplata dividende								(125 766)	(125 766)	-	(125 766)
Neto dobit tekuće godine								570 217	570 217	25 151	595 368
Stanje 31. decembra 2021. godine	<u>2 448 000</u>	<u>33 899</u>	<u>(34 635)</u>	<u>179 257</u>	<u>8 761</u>	<u>(73 836)</u>	<u>15 986</u>	<u>3 185 155</u>	<u>5 762 587</u>	<u>242 699</u>	<u>6 005 286</u>
										-	-
Stanje 01. januara 2022. godine	2 448 000	33 899	-34 635	179 257	8 761	-73 836	15 986	3 185 155	5 762 587	242 699	6 005 286
Korigovano početno stanje								1 011	1 011	-1 011	0
Efekat primene IFRS9								-	-	-	-
Kupovina (raspodela) akcija									-	-	-
Aktuarski gubici						-			-	-	-
Kupovina akcija						-			-	-	-
Nerealizovani dobiti od HOV									-	-	-
Efekat promene deviznih kurseva						-	35 861	-	35 861		35 861
Učešća zaposlenih u dobiti								(110 802)	(110 802)		(110 802)
Isplata dividende								(164 464)	(164 464)	-	(164 464)
Neto dobit tekuće godine								288 963	288 963	20 320	309 283
Stanje 30. juna 2022. godine	<u>2 448 000</u>	<u>33 899</u>	<u>(34 635)</u>	<u>179 257</u>	<u>8 761</u>	<u>(73 836)</u>	<u>51 847</u>	<u>3 199 863</u>	<u>5 813 156</u>	<u>262 008</u>	<u>6 075 164</u>

KONSOLIDOVANI IZVEŠTAJ O NOVČANIM TOKOVIMA
U periodu od 1. januara do 30. juna 2022. i 2021. godine
(U hiljadama dinara)

	<u>30.06.2022.</u>	<u>30.06.2021.</u>
Tokovi gotovine iz poslovnih aktivnosti		
Prodaja i primljeni avansi	6 669 455	6 669 455
Primljene kamate iz poslovnih aktivnosti	41 322	41 322
Ostali prilivi iz redovnog poslovanja	219 531	219 531
Isplate dobavljačima i dati avansi	(5 160 842)	(5 160 842)
Zarade, naknade zarada i ostali lični rashodi	(1 229 745)	(1 229 745)
Plaćene kamate	(7 068)	(7 068)
Porez na dobitak	(90 790)	(90 790)
Plaćanja po osnovu ostalih javnih prihoda	(231 888)	(231 888)
Neto priliv/(odliv) gotovine iz poslovnih aktivnosti	<u>209 975</u>	<u>209 975</u>
Tokovi gotovine iz aktivnosti investiranja		
Prodaja akcija i udela		
Prodaja nekretnina, postrojenja i opreme	3 376	564
Primljene kamate	1 010	735
Primljene dividende		
Kupovina nematerijalnih ulaganja, nekretnina i opreme	(256 022)	(123 847)
Ostali finansijski plasmani neto priliv/(odliv)	27 476	5 462
Neto priliv/(odliv) gotovine iz aktivnosti investiranja	<u>(224 160)</u>	<u>(117 086)</u>
Tokovi gotovine iz aktivnosti finansiranja		
Dugoročni i kratkoročni krediti neto priliv/(odliv)	376 584	(266 570)
Otkup sopstvenih akcija	(10 549)	
Odlivi za dividende i učešća u dobitku	(128 194)	(160 485)
Neto priliv/(odliv) gotovine iz aktivnosti finansiranja	<u>237 841</u>	<u>(427 055)</u>
Neto priliv/(odliv) gotovine	70 960	(334 166)
Gotovina na početku obračunskog perioda	636 799	1 263 962
Negativne kursne razlike po osnovu preračuna gotovine	<u>2 910</u>	<u>2 738</u>
Gotovina na kraju obračunskog perioda	<u><u>710 669</u></u>	<u><u>932 534</u></u>

Napomene na narednim stranama čine sastavni deo
ovih konsolidovanih finansijskih izveštaja.

NAPOMENE UZ FINANSIJSKE IZVEŠTAJE
30. jun 2022. godine**1. OSNIVANJE I DELATNOST**

Metalac a.d. Gornji Milanovac (u daljem tekstu "Preduzeće") je prvobitno osnovan 1959. godine kao preduzeće u društvenoj svojini. Na dan 8. decembra 1990. godine doneta je odluka Radničkog saveta društvenog preduzeća Metalac da se poveća kapital izdavanjem i prodajom deonica zaposlenima i da se izvrši transformacija preduzeća u deoničarsko društvo u mešovitoj svojini. Na dan 27. jula 1998. godine izvršena je transformacija, u skladu sa novim Zakonom o svojinskoj transformaciji. Tokom 2003. godine došlo je do dalje vlasničke transformacije u kojoj je društveni kapital Preduzeća u potpunosti privatizovan. U poslovnoj 2004. godini Preduzeće je izvršilo drugu emisiju običnih akcija.

U okviru osnovnih delatnosti Metalca a.d. do kraja 2005. godine dominiralo je nekoliko osnovnih programa: proizvodnja posuda, proizvodnja inoks sudopera, proizvodnja kartonske ambalaže, proizvodnja bojlera, trgovina proizvodima iz navedenih proizvodnih programa u lancu koji je već tada činilo 49 prodavnica Metalca u gradovima širom Srbije i Crne Gore. U cilju razvoja navedenih programa, krajem 2005. godine osniva se pet društava sa ograničenom odgovornošću. Proizvodna društva su: Metalac Posuđe, Metalac Print, Metalac Inko, Metalac Bojler i jedna trgovina Metalac Market, svi sa sedištem u Gornjem Milanovcu, kojima matična kompanija ustupa svojih pet osnovnih delatnosti. Osnovane su i prve kompanije u inostranstvu: Promo-Metal d.o.o. u Zagrebu i Metalac Market u Podgorici. U periodu pre 2005. godine su osnovana dva društva sa ograničenom odgovornošću: Metalac Trade d.o.o. Gornji Milanovac i Metpor d.o.o. Beograd, dok u dva akcionarska društva Metalac a.d. dobija status većinskog vlasnika, tako da se uspostavlja nova – holding organizacija. Godine 2008. Metalac je postao vlasnik ruske firme „Metrot“ o.o.o. sa sedištem u Moskvi, sa ciljem plasmana Metalčevih proizvoda na rusko tržište. Dve godine nakon toga, 2010, osnovano je još jedno ino preduzeće, Metalac Ukrajina“ d.o.o. sa sedištem u Kijevu. Od 2012. godine Metalac a.d. je sa svim navedenim zavisnim društvima povezan u Metalac Grupu. U 2015. godini Metalac postaje brojniji za još jedno proizvodno društvo, Metalac FAD d.o.o. Gornji Milanovac, koje je kupljeno kao pravno lice u stečaju. U 2017. godini osnovana su još dva društva u zemlji: Metalac Digital d.o.o. društvo za internet trgovinu i digitalni marketing i Metalac FTO d.o.o. društvo za fizičko-tehničko obezbeđenje za potrebe matične kompanije i zavisnih društava.

Metalac a.d. u svom delokrugu rada zadržava holding aktivnosti – upravljanje i finansiranje, a pored toga svojim zavisnim društvima u okviru Grupe obezbeđuje usluge iz oblasti ljudskih resursa i pravnih poslova, računovodstva i finansija, informacionih tehnologija, marketinga, restorana, poslovne logistike, razvoja i QMS/EMS, preventivnog inženjeringa i bezbednosti i zdravlja na radu. Pored toga, najveći deo nekretnina, postrojenja i opreme koji se nalaze u vlasništvu Preduzeća se iznajmljuju novoorganizovanim preduzećima. Ostale, odnosno osnovne delatnosti iz dosadašnjeg delokruga poslovanja, prenete su na novoorganizovana preduzeća.

Transfer poslovnih aktivnosti na novoorganizovana preduzeća, prati i transfer najvećeg broja zaposlenih radnika koji su, početkom januara 2006. godine, raspoređeni u novoosnovana preduzeća u kojima su zasnovali radni odnos.

Na dan 30. jun 2022. godine Društvo je imalo 2.176 zaposlenih radnika (2021: 2.179 zaposlena radnika). Smanjenje broja zaposlenih je rezultat povećane fluktuacije radnika kao i automatizacije odedenih procesa u proizvodnji.

Sedište Društva je u Gornjem Milanovcu, ulica Kneza Aleksandra broj 212.

NAPOMENE UZ FINANSIJSKE IZVEŠTAJE

30. jun 2022. godine

2. OSNOVE ZA SASTAVLJANJE I PREZENTACIJU FINANSIJSKIH IZVEŠTAJA I RAČUNOVODSTVENI METOD

Konsolidovani finansijski izveštaji obuhvataju izveštaje matičnog preduzeća Metalac a.d. Gornji Milanovac i sledećih zavisnih preduzeća u zemlji i inostranstvu:

	<u>Procenat učešća u kapitalu</u>
1. Metalac Posuđe d.o.o. Gornji Milanovac	100%
2. Metalac Market d.o.o. Gornji Milanovac	100%
3. Metalac Trade d.o.o. Gornji Milanovac	100%
4. Metalac Print d.o.o. Gornji Milanovac	100%
5. Metalac Inko d.o.o. Gornji Milanovac	100%
6. Metalac Bojler d.o.o. Gornji Milanovac	100%
7. Metalac FAD d.o.o. Gornji Milanovac	100%
8. Metalac Digital d.o.o. Gornji Milanovac	100%
9. Metalac FTO d.o.o. Gornji Milanovac	100%
10. Metalac Proleter a.d. Gornji Milanovac	64,55 %
11. Metalac Home Market a.d. Novi Sad	82,36 %
12. Metpor d.o.o. Beograd	100%
13. Metalac Home Market d.o.o. Zagreb, Republika Hrvatska	100%
14. Metalac Market d.o.o. Podgorica, Republika Crna Gora	100%
15. Metrot o.o.o. Moskva, Rusija	100%
16. Metalac-Ukrajina, Kijev, Ukrajina	100%

Osnove za sastavljanje i prezentaciju finansijskih izveštaja i računovodstveni metod koji je korišćen za sastavljanje izveštaja na dan 30.06.2022. godine je u skladu sa Osnovama za sastavljanje i prezentaciju finansijskih izveštaja i računovodstveni metod korišćen za izradu godišnjeg finansijskog izveštaja na dan 31.12.2021. godine.

3. PREGLED ZNAČAJNIJIH RAČUNOVODSTVENIH POLITIKA

Računovodstvene politike koje su korišćene za izradu finansijskog izveštaja na dan 30.06.2022. godine su računovodstvene politike koje su korišćene za izradu godišnjeg finansijskog izveštaja na dan 31.12.2021. godine.

4. PREGLED ZNAČAJNIJIH RAČUNOVODSTVENIH PROCENA

Prezentacija finansijskih izveštaja zahteva od rukovodstva Preduzeća korišćenje najboljih mogućih procena i razumnih pretpostavki, koje imaju efekta na prezentirane vrednosti sredstava i obaveza kao i obelodanjivanje potencijalnih potraživanja i obaveza na dan sastavljanja finansijskih izveštaja, kao i prihoda i rashoda u toku izveštajnog perioda. Ove procene i pretpostavke su zasnovane na informacijama raspoloživim na dan sastavljanja finansijskih izveštaja 30.06.2022. godine.

NAPOMENE UZ FINANSIJSKE IZVEŠTAJE
30. jun 2022. godine

5. PRIHODI OD PRODAJE

	U hiljadama dinara	
	30. jun	
	2022.	2021.
<i>Domaće tržište</i>		
Prihod od prodaje robe	3 186 941	2 660 215
Prihodi od prodaje proizvoda i usluga	1 370 254	1 279 878
	<u>4 557 195</u>	<u>3 940 093</u>
<i>Inostrano tržište</i>		
Prihod od prodaje robe	150 811	116 511
Prihodi od prodaje proizvoda i usluga	1 481 684	1 452 848
	<u>1 632 495</u>	<u>1 569 359</u>
	<u>6 189 690</u>	<u>5 509 452</u>

NAPOMENE UZ FINANSIJSKE IZVEŠTAJE
30. jun 2022. godine

6. POSLOVNA I TRŽIŠNA SEGMENTACIJA

Proizvodi i usluge u okviru poslovnih segmenata

Za potrebe rukovođenja, Preduzeće je organizovano u šest poslovnih segmenata. Ovi segmenti su osnova na kojoj Preduzeće izveštava svoje primarne informacije o segmentima. Osnovni proizvodi i usluge svakog od ovih segmenata su kao što sledi:

Emajlirano posuđe - proizvodnja i prodaja svih vrsta posuđa - emajliranog, tefloniziranog, aluminijumskog i inox posuđa.

Bojleri – proizvodnja i prodaja akumulacionih bojlera od 50, 80 i 120 litara sa emajliranim i inox kazanom i malolitražnih bojlera od 5 i 10 litara.

Ambalaža – Proizvodnja i prodaja svih vrsta transportnih i ofset kutija.

Sudopere – proizvodnja i prodaja inox jednodelnih i dvodelnih sudopera, proizvoda od livenih polimera i granitnih sudopera.

Auto delovi – Proizvodnja i prodaja spona, zglobova i vođica mostova za putničke automobile, kamione i poljoprivredne mašine.

Trgovine - maloprodaja i veleprodaja robe uglavnom iz proizvodnog programa ostalih segmenata.

Usluge Holdinga - u svom delokrugu rada zadržava holding aktivnosti-upravljanje i finansiranje, a pored toga zadržava obavljanje usluga transporta, restorana, zaštite, bezbednosti i održavanja fabričkog kruga. Pored toga, najveći deo nekretnina, postrojenja i opreme koji se nalaze u vlasništvu Preduzeća se iznajmljuju novoorganizovanim preduzećima.

Prihodi od prodaje po poslovnim segmentima

	Eksterna prodaja		Interna prodaja		U hiljadama dinara 30. jun Ukupno	
	2022	2021	2022	2021	2022	2021
	Emajlirano posuđe	869 158	835 934	805 640	739 278	1 674 798
Bojleri	305 205	247 134	61 670	107 536	386 875	354 670
Ambalaža	202 498	128 604	120 114	117 370	322 612	245 974
Sudopere	215 934	158 410	51 076	68 178	267 010	226 588
Auto delovi	227 155	197 239	716	1 450	227 871	198 689
Trgovina	4 278 762	3 817 802	156 107	293 790	4 434 869	4 111 592
Usluge Holdinga	90 978	124 329	247 291	182 827	338 269	307 156
Ukupno za sve segmente	6 189 690	5 509 452	1 462 614	1 510 429	7 652 304	7 019 881
Eliminacije interne prodaje					(1 462 614)	(1 510 429)
Konsolidovani prihodi od prodaje					6 189 690	5 509 452

NAPOMENE UZ FINANSIJSKE IZVEŠTAJE
30. jun 2022. godine

6. POSLOVNA I TRŽIŠNA SEGMENTACIJA (nastavak)

Rezultat po poslovnim segmentima

	U hiljadama dinara 30. jun	
	2022.	2021.
Emajlirano posuđe	142 523	150 171
Bojleri	19 036	10 643
Ambalaža	16 549	15 665
Sudopere	16 143	15 025
Auto-delovi	12 121	8 171
Trgovina	116 523	125 361
Usluge Holdinga	5 998	21 631
Ukupno za sve segmente	328 893	346 667
Eliminacije internih odnosa	(19 610)	(19 155)
Dobit pre oporezivanja	309 283	327 512
Poreski rashod perioda		
Odloženi poreski prihod perioda		
Neto dobitak	309 283	327 512

Računovodstvene politike izveštajnih segmenata su identične kao i računovodstvene politike Preduzeća opisane u napomeni 3. Rezultat segmenta predstavlja profit/(gubitak) svakog segmenta, sa uključenom alokacijom svih troškova, i to na bazi prihoda ostvarenih od strane svakog segmenta posebno, a pre eliminacije internih odnosa. To predstavlja kriterijum koji se izveštava prema rukovodiocima nadležnim za donošenje ključnih odluka, u cilju alokacije adekvatnih resursa segmentima, kao i analize njihovih rezultata.

Sredstva i obaveze po poslovnim segmentima

	Obrtna imovina		U hiljadama dinara Ukupne obaveze	
	30. jun 2022.	31. decembar 2021.	30. jun 2022.	31. decembar 2021.
Emajlirano posuđe	3 096 895	2 631 413	2 308 726	1 828 298
Bojleri	520 553	361 050	501 256	362 030
Ambalaža	315 089	279 480	174 598	150 394
Sudopere	321 724	288 006	274 279	251 770
Auto-delovi	293 378	212 018	274 416	190 830
Trgovina	4 145 158	3 611 718	3 808 416	3 287 043
Usluge Holdinga	746 851	953 783	484 334	441 631
Ukupno za sve segmente	9 439 648	8 337 468	7 826 025	6 505 996
Eliminacije internih odnosa	(2 408 927)	(2 454 341)	(3 155 341)	(3 073 841)
Konsolidovano	7 030 721	5 883 127	4 670 684	3 432 155

U cilju praćenja rezultata segmenata i alokacije adekvatnih resursa između segmenata, Preduzeće je izvršilo alokaciju obrtne imovine i ukupnih obaveza u izveštajne segmente, s obzirom da su to podaci koji se dostavljaju licima koji donose poslovne odluke. Sredstva koja se zajednički koriste od strane izveštajnih segmenata, kao i obaveze koje su zajedničke za segmente, alocirane su u okviru ostvarenih prihoda svakog izveštajnog segmenta zasebno.

NAPOMENE UZ FINANSIJSKE IZVEŠTAJE
30. jun 2022. godine

7. OSTALI POSLOVNI PRIHODI

	U hiljadama dinara	
	30. jun	
	2022.	2021.
Zakupnine	33 786	32 619
Prihodi od prodaje otpada	48 988	38 491
Prihodi od premija i subvencija države	3 214	95 391
Ostali poslovnih prihodi	102 749	75 385
	<u>188 737</u>	<u>241 886</u>

8. TROŠKOVI MATERIJALA I ENERGIJE

	U hiljadama dinara	
	30. jun	
	2022.	2021.
Troškovi materijala za izradu	1 210 275	1 016 957
Troškovi ostalog materijala	85 104	61 762
Troškovi goriva i energije	195 101	179 781
	<u>1 490 480</u>	<u>1 258 500</u>

9. TROŠKOVI ZARADA, NAKNADA ZARADA I OSTALI LIČNI RASHODI

	U hiljadama dinara	
	30. jun	
	2022.	2021.
Bruto zarade i naknade zaposlenima	1 046 831	943 276
Doprinosi na teret poslodavca	183 983	169 706
Ostali lični rashodi	100 186	81 924
	<u>1 331 000</u>	<u>1 194 906</u>

10. TROŠKOVI AMORTIZACIJE I REZERVISANJA

	U hiljadama dinara	
	30. jun	
	2022.	2021.
Troškovi amortizacije	211 045	189 234
Troškovi rezervisanja za garantni rok	2 400	2 400
Troškovi ostalih rezervisanja	220 861	282 388
	<u>434 306</u>	<u>474 022</u>

NAPOMENE UZ FINANSIJSKE IZVEŠTAJE
30. jun 2022. godine

11. OSTALI POSLOVNI RASHODI

	U hiljadama dinara 30. jun	
	2022.	2021.
Transportne usluge	45 870	41 092
Zakupnine	30 195	40 938
Održavanje	53 461	48 657
Troškovi reklama	67 548	58 621
Indirektni porezi i doprinosi	21 981	21 539
Troškovi proizvodnih usluga	22 302	13 718
Troškovi ostalih usluga	67 725	69 880
Premije osiguranja	10 824	9 443
Bankarske provizije	15 953	13 562
Troškovi reprezentacije	10 345	5 348
Troškovi sajmova	8	672
Članarine	2 957	3 147
Ostali poslovni rashodi	28 495	24 892
	<u>377 664</u>	<u>351 509</u>

12. FINANSIJSKI PRIHODI

	U hiljadama dinara 30. jun	
	2022.	2021.
Prihodi od kamata	42 043	42 383
Pozitivne kursne razlike	132 114	37 993
Ostali finansijski prihodi	10 074	7 005
	<u>184 231</u>	<u>87 381</u>

13. FINANSIJSKI RASHODI

	U hiljadama dinara 30. jun	
	2022.	2021.
Rashodi kamata	10 942	9 278
Negativne kursne razlike	70 440	28 846
Rashodi po osnovu efekata valutne klauzule	-	-
Ostali finansijski rashodi	11 470	8 860
	<u>92 852</u>	<u>46 984</u>

NAPOMENE UZ FINANSIJSKE IZVEŠTAJE
30. jun 2022. godine

14. OSTALI PRIHODI

	U hiljadama dinara 30. jun	
	2022.	2021.
Dobici od prodaje osnovnih sredstava	4 961	1 685
Ostali prihodi	54 153	15 608
	<u>59 114</u>	<u>17 293</u>

15. OSTALI RASHODI

	U hiljadama dinara 30. jun	
	2022.	2021.
Gubici po osnovu prodaje i rashodovanja nekretnina i opreme	984	2 147
Donacije	27 421	14 300
Rashodovanje zaliha materijala i robe	9 275	7 631
Ostalo	108 768	21 429
	<u>146 448</u>	<u>45 507</u>

16. ZARADA PO AKCIJI

	U hiljadama dinara 30. jun	
	2022.	2021.
Neto dobitak	309 283	327 512
Prosečan ponderisani broj akcija	2 040 000	2 040 000
Osnovna zarada po akciji (u dinarima)	<u>151,61</u>	<u>160,54</u>

17. ODLOŽENA PORESKA SREDSTVA

Na dan 30. jun 2022. godine po osnovu negativne privremene razlike, između osnovice po kojoj se nekretnine i oprema priznaju u poreskom bilansu i iznosa po kojima su ta sredstva iskazana u finansijskim izveštajima, iskazana su odložena poreska sredstva u iznosu od 22.139 hiljada dinara.

18. NEKRETNINE, POSTROJENJA I OPREMA, INVESTICIONE NEKRETNINE I NEMATERIJALNA ULAGANJA

Nekretnine, postrojenja i oprema, nematerijalna ulaganja i investicione nekretnine na dan 30. jun 2022. godine ne sadrže značajne poslovne promene u odnosu na dan sastavljanja godišnjeg finansijskog izveštaja, 31. decembra 2021. godine.

NAPOMENE UZ FINANSIJSKE IZVEŠTAJE
30. jun 2022. godine

19. DUGOROČNI FINANSIJSKI PLASMANI I DUGOROČNA POTRAŽIVANJA

	U hiljadama dinara	
	30. jun 2022.	31. decembar 2021.
<i>Učešće u kapitalu banaka</i>		
Razvojna banka Vojvodine a.d. Novi Sad	1 050	1 050
	<u>1 050</u>	<u>1 050</u>
<i>Plasmani u finansijske organizacije i preduzeća</i>		
Osiguravajuće organizacije	12 318	12 318
Ostalo	396	396
	<u>13 764</u>	<u>13 764</u>
<i>Minus: Ispravka vrednosti</i>		
Razvojna banka Vojvodine a.d. Novi Sad	(1 050)	(1 050)
Ostali	-	-
	<u>(1 050)</u>	<u>(1 050)</u>
	<u>12 714</u>	<u>12 714</u>
<i>Ostali dugoročni plasmani</i>		
Dugoročni krediti dati zaposlenima	86	170
Ostala dugorocna potraživanja	151	6 847
	<u>186</u>	<u>7 017</u>
	<u>12 951</u>	<u>19 731</u>
Otkupljene sopstvene akcije	143 601	139 030
Ukupno dugoročni plasmani i potraživanja	<u>156 552</u>	<u>158 761</u>

20. ZALIHE

	U hiljadama dinara	
	30. jun 2022.	31. decembar 2021.
Materijal	900 090	690 815
Rezervni delovi	48 525	48 724
Alat i inventar	3 538	2 557
	<u>952 153</u>	<u>742 096</u>
Ispravka vrednosti materijala	(33 929)	(33 929)
Ispravka vrednosti rezervnih delova	(29 092)	(29 092)
	<u>(63 021)</u>	<u>(63 021)</u>
	<u>889 132</u>	<u>679 075</u>
Nedovršena proizvodnja	259 655	189 595
Gotovi proizvodi	722 468	564 282
	<u>982 123</u>	<u>753 875</u>
Roba	1 989 956	1 518 787
Ispravka vrednosti robe	(47 789)	(47 789)
	<u>1 942 167</u>	<u>1 470 998</u>
Dati avansi	181 514	119 117
Ispravka datih avansa	(4 935)	(4 935)
	<u>176 579</u>	<u>114 182</u>
	<u>3 990 001</u>	<u>3 018 130</u>

Stalna sredstva namenjena prodaji u iznosu od 60,419 hiljada dinara (2021: 98,787 hiljada dinara) u celosti se odnose na neprodati deo poslovno-stambenog objekta namenjenog tržišnoj prodaji. Navedeni objekat je završen u septembru 2019. godine.

NAPOMENE UZ FINANSIJSKE IZVEŠTAJE
30. jun 2022. godine

21. POTRAŽIVANJA

	U hiljadama dinara	
	30. jun 2022.	31. decembar 2021.
Potraživanja:		
- kupci u zemlji	581 033	509 480
- kupci u inostranstvu	895 028	843 941
	<u>1 476 061</u>	<u>1 353 421</u>
Minus: Ispravka vrednosti potraživanja od		
- kupaca u zemlji	(65 528)	(65 528)
- kupaca u inostranstvu	(117 880)	(117 880)
	<u>(183 408)</u>	<u>(183 408)</u>
	<u>1 292 653</u>	<u>1 170 013</u>

22. KRATKOROČNI FINANSIJSKI PLASMANI

	U hiljadama dinara	
	30. jun 2022.	31. decembar 2021.
Kratkoročni plasmani ostali	444	43 010
Kratkoročni potrošački krediti	662 777	659 559
Kratkoročni plasmani - oročeni depozit	235 115	235 115
	<u>898 336</u>	<u>937 684</u>
Minus: Ispravka vrednosti	(138 723)	(138 723)
	<u>(138 723)</u>	<u>(138 723)</u>
	<u>759 613</u>	<u>798 961</u>

Kratkoročni potrošački krediti iskazani na dan 30. jun 2022. godine u neto iznosu od 524,054 hiljada dinara (31. decembar 2021. godine 520,836 hiljada dinara) predstavljaju potraživanja po osnovu prodaje na odloženo plaćanje do godinu dana.

23. GOTOVINSKI EKVIVALENTI I GOTOVINA

	U hiljadama dinara	
	30. jun 2022.	31. decembar 2021.
Tekući računi		
- u dinarima	308 409	319 312
- u stranoj valuti	264 609	169 703
Čekovi građana	109 788	89 830
Blagajna	6 740	3 863
Ostala novčana sredstva	21 123	54 091
	<u>710 669</u>	<u>636 799</u>

Čekovi građana iskazani, sa stanjem na dan 30. jun 2022. godine, u iznosu od 109,788 hiljada dinara predstavljaju primljene čekove građana za prodaju na odloženo plaćanje do pet meseci.

NAPOMENE UZ FINANSIJSKE IZVEŠTAJE
30. jun 2022. godine

24. DUGOROČNE OBAVEZE

	U hiljadama dinara	
	30. jun 2022.	31. decembar 2021.
Dugoročni krediti	1 009 665	662 504
Tekuća dospeća	(22 160)	(445 350)
	<u>987 505</u>	<u>217 154</u>
Obaveze po osnovu lizinga	287 574	272 093
Tekuće dospeće obaveze po osnovu lizinga		(68 808)
	<u>287 574</u>	<u>203 285</u>
Ostale dugoročne obaveze	<u>8 233</u>	<u>9 940</u>
	<u>1 283 312</u>	<u>430 379</u>

Dugoročni krediti na dan 30. jun 2022. godine su prikazani u tabeli koja sledi:

	EUR	U hiljadama dinara	
		30. jun 2022.	31. decembar 2021.
Banca Intesa a.d. Beograd	6 024 828	707 348	333 577
OTP banka, Srbija	183 534	21 548	199 324
UniCredit banka a.d. Beograd	1 829 624	214 808	26 727
Fond za razvoj Republike Srbije		65 961	102 876
	<u>8 037 986</u>	<u>1 009 665</u>	<u>662 504</u>
Tekuća dospeća:		<u>(22 160)</u>	<u>(445 350)</u>
		<u><u>987 505</u></u>	<u><u>217 154</u></u>

Kreditni odobreni od strane UniCredit banka a.d. Beograd i OTP banka Srbija su obezbeđeni hipotekom nad građevinskim objektima Preduzeća. Dugoročni krediti odobreni su Preduzeću sa rokom otplate do 3 godine.

Dospeće dugoročnih kredita prikazano je u sledećoj tabeli:

	U hiljadama dinara	
	30. jun 2022.	31. decembar 2021.
- do 1 godine	426 446	445 350
- od 1 do 2 godine	407 036	167 186
- od 2 do 3 godine	176 183	49 968
	<u>1 009 665</u>	<u>662 504</u>

NAPOMENE UZ FINANSIJSKE IZVEŠTAJE
30. jun 2022. godine

25. KRATKOROČNE FINANSIJSKE OBAVEZE

	U hiljadama dinara	
	30. jun 2022.	31. decembar 2021.
Tekuće dospeće obaveze po osnovu lizinga	-	68 808
Pozajmica po tekućem računu	73 527	-
Tekuća dospeća dugoročnih kredita	22 160	445 350
	<u>95 687</u>	<u>514 158</u>

26. OBAVEZE IZ POSLOVANJA

	U hiljadama dinara	
	30. jun 2022.	31. decembar 2021.
Dobavljači u zemlji	1 558 458	1 021 550
Dobavljači u inostranstvu	209 286	145 333
Primljeni avansi	32 632	83 295
Ostale obaveze iz poslovanja	11 024	15 026
	<u>1 811 400</u>	<u>1 265 204</u>

27. OSTALE KRATKOROČNE OBAVEZE

	U hiljadama dinara	
	30. jun 2022.	31. decembar 2021.
Obaveze za zarade i naknade zarada	122 467	116 189
Obaveze za poreze i doprinose na zarade i naknade	137 274	192 434
Obaveze za dividende	187 543	151 273
Obaveze za kamate	1 737	1 037
Ostale obaveze prema zaposlenima	32 619	59 199
Obaveze za učešće u dobiti	108 348	32 835
Ostala kratkoročna rezervisanja	314 840	116 000
Ostalo	272	626
	<u>905 100</u>	<u>669 593</u>

28. DOGAĐAJI NAKON DATUMA BILANSA STANJA

Pokretanje ratnih sukoba na teritoriji Ukrajine dovelo je do stvaranja još neizvesnijih uslova poslovanja, koji su već bili dovoljno zakomplikovani trećom godinom pandemije COVIDA-19. Grupa je izvršila procenu svoje finansijske pozicije, preduzela sve potrebne mere, svakodnevno prati izveštaje sa terena i preduzima potrebne akcije, kako bi nastavila što normalnije poslovanje prilagođeno trenutnom stanju na tržištu. Kako se ratni sukob i dalje nastavlja, veliki je izazov predvideti njegovo trajanje i pun ekonomski uticaj. Na osnovu trenutnih očekivanja, a uzimajući u obzir i sve relevantne činjenice, Rukovodstvo Grupe veruje da, iako se očekuju potencijalno negativni kratkoročni efekti na prihode kao i novčane prilive, nije verovatno da će trenutna situacija imati značajno negativan uticaj na sposobnost Grupe da servisira svoje obaveze niti dugoročiji uticaj na prihode i poslovanje koji bi doveo u pitanje mogućnost nastavka poslovanja u doglednoj budućnosti. Nije bilo značajnijih drugih događaja nakon datuma bilansa stanja koji bi imali uticaj na finansijske izveštaje Grupe.

NAPOMENE UZ FINANSIJSKE IZVEŠTAJE
30. jun 2022. godine**29. DEVIZNI KURSEVI**

Srednji kursevi za devize, utvrđeni na međubankarskom tržištu deviza, primenjeni za preračun deviznih pozicija bilansa stanja u dinare, za pojedine glavne valute su bili sledeći:

	<u>30. jun</u> <u>2022.</u>	<u>31. decembar</u> <u>2021.</u>
EUR	117,4055	117,5821
GBP	136,2171	140,2626
USD	112,2638	103,9262

U Gornjem Milanovcu, 25.08.2022. godine

Lice odgovorno za sastavljanje napomena
Milan Đorđević

M.P.

Zakonski zastupnik
Radmila Trifunović

**POLUGODIŠNJI KONSOLIDOVANI
IZVEŠTAJ O POSLOVANJU**

LJUDSKI RESURSI

Metalac Grupa na dan 30.06.2022. godine ima 2.176 zaposlenih, što je isti broj kao i na kraju 2021. godine, a 3 zaposlena manje u odnosu na prvih šest meseci prethodne godine.

Proizvodna društva ukupno imaju 1.065 zaposlenih, a trgovačka društva 839 izvršilaca. Od ukupnog broja na nivou Grupe 36% je režijskih radnika, 29% je radnika u normi i 35% je radnika „u vremenu“ (TKK, podrška proizvodnji, magacioneri i prodavci). U odnosu na prethodnu godinu, broj zaposlenih u režiji ostao je nepromenjen, u normi smanjen za 1%, za koliko je povećan broj zaposlenih „u vremenu“.

Metalac a.d. i zavisna društva u okviru Holdinga prvu polovinu 2022. godine završili su sa ukupno 1.704 zaposlena, 6% više u odnosu na 1.611 izvršilaca u istom periodu prethodne godine.

Povećanje ukupnog broja zaposlenih u Holdingu je posledica ujedinjenja maloprodaja Metalac Marketa i Metalac Home Marketa, kao i nove organizacije sektora logistike u Metalcu a.d.

U strukturi zaposlenih na nivou Holdinga, po 36% je režijskih radnika i radnika u normi, a 28% je radnika „u vremenu.“

Proizvodna društva imaju 50 zaposlenih manje u odnosu na isti period prethodne godine. Broj zaposlenih u Metalac Posuđu je manji za 5% ili za 40 izvršilaca (od kojih je 24 iz skladišta prešlo u sektor logistike), u Metalac Bojleru i FAD-u za po 5 zaposlenih, dok Metalac Print ima jednog zaposlenog više u odnosu na isti period prethodne godine.

Od ukupnog broja zaposlenih u proizvodnim društvima, 58% su radnici u normi, 26% je režijskih radnika i 16% radnika „u vremenu“.

Domaća trgovačka društva imaju 767 zaposlenih, za 18 izvršilaca (2%) manje u odnosu na 785 zaposlenih na isti dan prethodne godine. Broj zaposlenih je manji u Metalac Home Marketu (usled preuzimanja zaposlenih od strane Metalac Marketa i Metalca a.d.), u Metalac Trade-u (usled prelaska zaposlenih u Metalac a.d. u sektor logistike). Metalac Market i Metalac Proleter su povećali broj zaposlenih, Proleter za 19 zaposlenih (5%) a Market za 89 (35%), od kojih je 82 preuzeto iz Metalac Home Marketa.

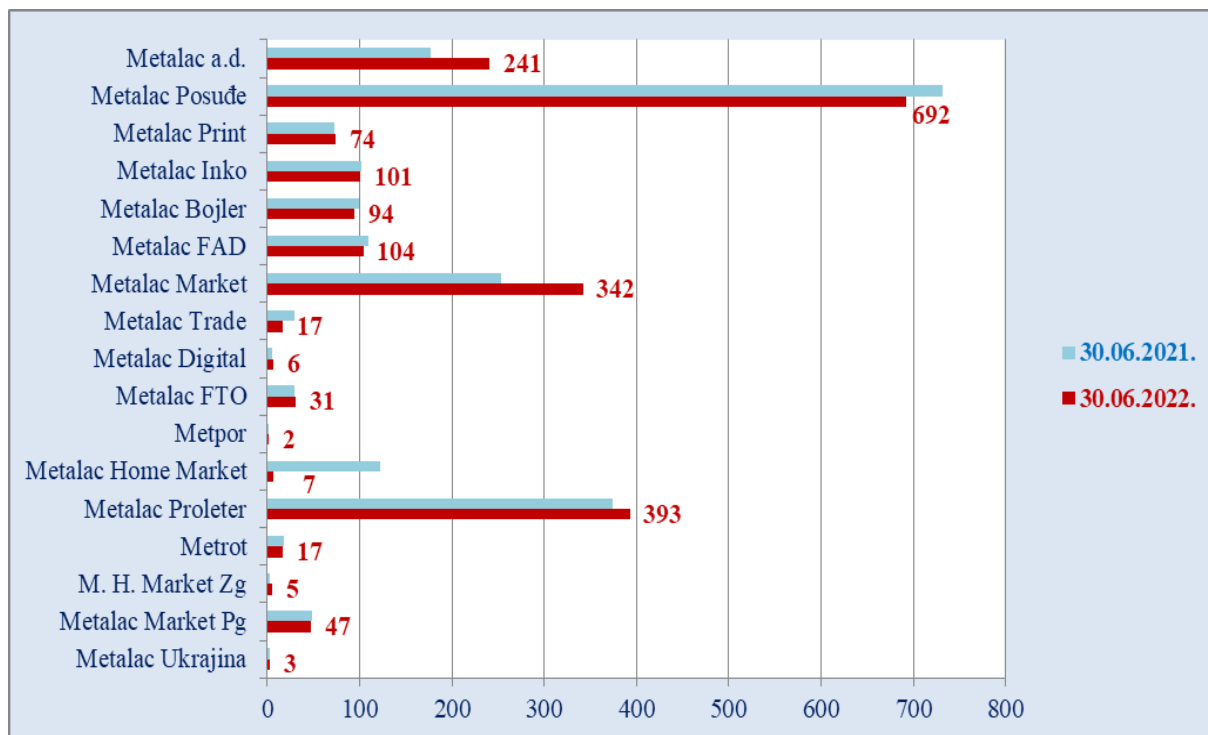
Ino trgovačka društva ukupno imaju 72 zaposlena, što je isti broj zaposlenih kao i na dan 30.06.2021. godine.

Metalac a.d. ima rast broja zaposlenih 36% usled preuzimanja zaposlenih iz Metalac Home Marketa i zaposlenih koji su iz skladišta Metalac Posuđa i Metalac Trejda prešli u sektor logistike.

Bruto zarade domaćih društava u ukupnom prihodu učestvuju sa 13%, a ino društava 9%, što je na nivou 30.06.2021. godine. Najveće učešće zarada u prihodu imaju Metalac Digital 26%, Metalac FAD i Metalac a.d. po 22%, a najmanje Metalac Trade 7%, Metalac Market i Metalac Proleter 8%.

1. BROJ ZAPOSLENIH

DRUŠTVO	BROJ ZAPOSLENIH								BROJ IZVRŠILACA OZ	
	30.06. 2022.	REŽIJA	NORMA	VREME	30.06. 2021.	REŽIJA	NORMA	VREME	30.06. 2022.	30.06. 2021.
Metalac a.d.	241	222	-	19	177	165	-	12	-	-
Metalac Posuđe	692	150	392	150	732	167	415	150	1	12
Metalac Print	74	26	46	2	73	26	44	3	-	3
Metalac Inko	101	23	68	10	102	24	69	9	-	-
Metalac Bojler	94	28	59	7	99	27	64	8	-	-
Metalac FAD	104	44	56	4	109	44	61	4	-	-
Metalac Market	342	56	-	286	253	46	-	207	2	2
Metalac Trade	17	17	-	-	29	29	-	-	-	1
Metalac Digital	6	6	-	-	5	5	-	-	-	-
Metalac FTO	31	31	-	-	30	30	-	-	-	-
Metpor	2	2	-	-	2	2	-	-	-	-
HOLDING	1704	605	621	478	1611	565	653	393	3	18
Metalac Home Market	7	7	-	-	122	46	-	76	-	-
Metalac Proleter	393	105	-	288	374	106	-	268	-	-
Metrot	17	17	-	-	18	18	-	-	-	-
M. H. Market Zg	5	3	-	2	3	1	-	2	-	-
Metalac Market Pg	47	47	-	-	48	48	-	-	-	-
Metalac Ukrajina	3	3	-	-	3	3	-	-	-	-
GRUPA	2176	787	621	768	2179	787	653	739	3	18



KONSOLIDOVANI FINANSIJSKI IZVEŠTAJI

BILANS USPEHA: Metalac Grupa je u prvih šest meseci 2022. godine ostvarila 56.3 miliona eur-a ukupnog konsolidovanog prihoda, što je za 13% više u odnosu na plan i ostvarenje u istom periodu prošle godine, primenom prosečnog kursa za 2022. godinu (117,60 din/eur).

Ostvaren konsolidovani poslovni prihod iznosi 54.2 miliona eur-a i veći je u odnosu na isti period 2021. godine za 11%. U strukturi, prihod od prodaje na domaćem tržištu je povećan za 16%, a na ino tržištu za 4%. U okviru prihoda od prodaje na domaćem tržištu, ostvaren je prihod od prodaje stanova od 0,5 miliona eur-a, a dobit po tom osnovu je oko 130 hiljada eur-a.

Finansijske prihode čine prihodi od kamata za prodaju na odloženo, kao i pozitivne kursne razlike, a finansijski rashodi su kamate po osnovu kreditnih zaduženja i negativne kursne razlike. Velike pozitivne kursne razlike ukazuju na nestabilnost kursa RUB u prvoj polovini godine (jačanje kursa RUB u odnosu na EUR).

Poslovni rashodi iznose 51,6 miliona eur-a i veći su od prošlogodišnjih za 12%. Efekat promena zaliha je imao pozitivan uticaj na poslovni rezultat jer je više proizvedeno nego što je prodato. Rast cena strateških sirovina i energenata je za rezultat imao povećanje troškova materijala, goriva i energije. U toku prvih šest meseci tekuće godine su linearno povećane zarade, što je, uz određena selektivna povećanja, uticalo na rast troškova zarada za 11% u odnosu na isti period prošle godine.

Ostvarena konsolidovana poslovna dobit (EBIT) za prvih šest meseci tekuće godine iznosi 2,6 miliona eur-a, na nivou je plana i neznatno manja od ostvarenja u prošloj godini. Realizovana konsolidovana bruto dobit (EBT) od 2,6 miliona eur-a je nešto ispod planiranih vrednosti i ostvarenja u istom period 2021. godine. Razlika između združene i konsolidovane dobiti je posledica efekta nerealizovanih internih zaliha, različite metodologije vrednovanja određenih pozicija osnovnih sredstava i primene standarda 16 kod obračuna lizinga.

BILANS STANJA: Konsolidovana bilansna suma za prvih šest meseci ove godine je veća za 14% u odnosu na kraj prošle godine. U strukturi, stalna imovina je uvećana u odnosu na kraj godine za 4%, a obrtna imovina je veća za 20%. Najveći uticaj na rast vrednosti imovine su imale zalihe, koje su vrednosno porasle za 8 miliona eur-a, odnosno za 30%. Ovo povećanje je prisutno kod svih vrsta zaliha, a najizraženije je kod zaliha materijala i trgovačke robe. Na rast vrednosti materijala je uticao rast cena strateških sirovina, a uvećanje vrednosti trgovačke robe kod Metalac Marketa je posledica delom uvećanih cena u nabavci, ali i pojačanom nabavkom zbog predstojeće sezone. Gotovina je veća za 0,6 miliona eur-a (12%). Kapital za posmatrani period se nije menjao u odnosu na kraj prethodne godine, a kreditno zaduženje je veće za 3 miliona eur-a. Obaveze iz poslovanja su veće za 43%, uglavnom zbog veće nabavke osnovnog materijala i trgovačke robe.

TOKOVI GOTOVINE: konsolidovana gotovina na kraju obračunskog perioda od šest meseci 2022. godine iznosi 6 miliona eur-a i veća je za 0,6 miliona eur-a u odnosu na kraj 2021. godine. U okviru poslovnih aktivnosti je ostvaren neto priliv gotovine od 0,5 miliona eur-a, u delu aktivnosti investiranja ukupna vrednost ulaganja iznosi 2,2 miliona eur-a, a u delu aktivnosti finansiranja je ostvaren neto priliv gotovine od 2 miliona eur-a (neto zaduženje kreditima od 3,2 miliona eur-a, isplata dividende akcionarima 1,1 milion eur-a).

Kompleksna ocena finansijskog statusa i zarađivačke sposobnosti Kompanije, sagledava se analizom niza **FINANSIJSKIH POKAZATELJA** i to: likvidnosti, poslovne aktivnosti, profitabilnosti, zaduženosti i investiranja.

Pokazatelji likvidnosti su, kod proizvodnih društava, zadržali dobar trend u odnosu na kraj prošle godine i u odnosu na isti period 2021. godine, dok su kod trgovinskih društava u blagom padu. Kompanija je sposobna da bezuslovno i na vreme plaća dospеле obaveze, da nesmetano nastavi sa poslovanjem bez narušavanja kreditne sposobnosti.

Pokazatelji poslovne aktivnosti Kompanije imaju sličan trend efikasnosti u upravljanju obrtnom imovinom u posmatranom periodu u odnosu na isti period prošle godine, odnosno trajanje poslovnog ciklusa je nešto duže, najviše zahvaljujući većoj nabavci materijala i robe za zalihe zbog prekinutih lanaca snabdevanja.

Pokazatelji profitabilnosti gotovo svih društava imaju rast u odnosu na kraj prošle godine i sličan nivo u odnosu na isti period 2021. godine.

Pokazatelji zaduženosti pokazuju strukturu kapitala (sopstveni i tuđi) i način na koji Kompanija finansira svoju imovinu. Stepēn zaduženosti je pod kontrolom i redovno se prati, a pozajmljena sredstva se koriste na pravi način i sa kamatom koja je niža od stope rentabilnosti angažovanog kapitala.

KONSOLIDOVANI BILANS USPEHA

Metalac a.d.

U hiljadama dinara

	30.06.2022.	30.06.2021.	%
POSLOVNI PRIHODI	6 378 427	5 751 339	110,90
Prihod od prodaje na domaćem tržištu	4 557 195	3 940 093	115,66
Prihod od prodaje na inostranom tržištu	1 632 495	1 569 360	104,02
Prihod od prodaje	6 189 690	5 509 453	112,35
Ostali poslovni prihodi	188 737	241 886	78,03
POSLOVNI RASHODI	6 073 189	5 436 009	111,72
Nabavna vrednost prodate robe	2 677 525	2 269 552	117,98
Prihod od aktiviranja učinaka	(9 538)	(4 393)	217,11
Povećanje (smanjenje) zaliha	(228 248)	(108 087)	211,17
Troškovi materijala goriva i energije	1 490 480	1 258 500	118,43
Troškovi zarada, naknada zarada i ostali lični rashodi	1 331 000	1 194 906	111,39
Troškovi amortizacije	211 045	189 234	111,53
Troškovi proizvodnih usluga	287 110	273 594	104,94
Troškovi rezervisanja	223 261	284 788	78,40
Nematerijalni troškovi	90 554	77 915	116,22
POSLOVNA DOBIT/(GUBITAK)	305 238	315 330	96,80
FINANSIJSKI PRIHODI	184 231	87 381	210,84
FINANSIJSKI RASHODI	92 853	46 984	197,63
OSTALI PRIHODI	59 114	17 293	341,84
OSTALI RASHODI	146 448	45 506	321,82
BRUTO DOBIT/(GUBITAK) IZ REDOVNOG POSLOVANJA	309 283	327 514	94,43
POREZ NA DOBIT			
Poreski rashod perioda			
Odloženi poreski prihod (rashod) perioda			
NETO DOBIT/(GUBITAK)	309 283	327 514	94,43

KONSOLIDOVANI BILANS USPEHA

Metalac a.d.

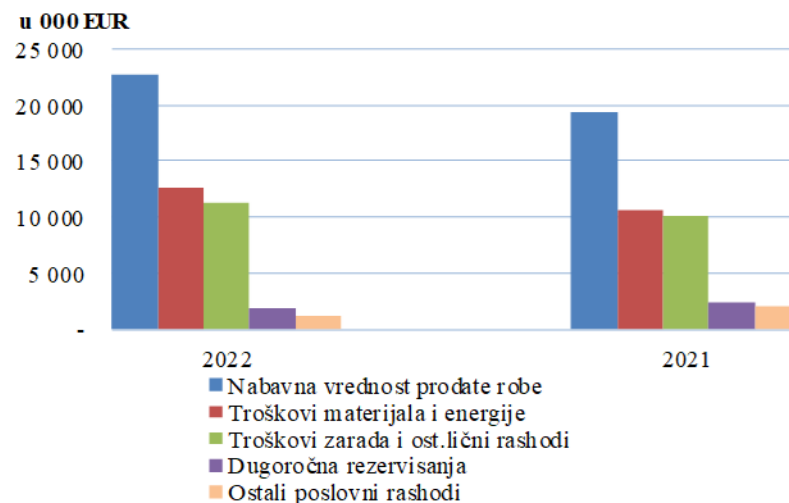
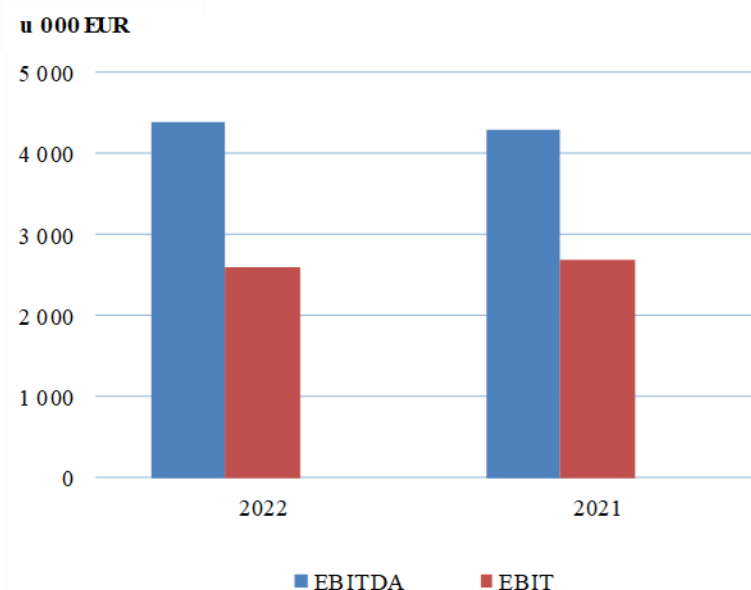
UEUR

	30.06.2022.	30.06.2021.	%
POSLOVNI PRIHODI	54 240 171	48 915 886	110,88
Prihod od prodaje na domaćem tržištu	38 752 979	33 511 003	115,64
Prihod od prodaje na inostranom tržištu	13 882 231	13 347 611	104,01
Prihod od prodaje	52 635 210	46 858 614	112,33
Ostali poslovni prihodi	1 604 961	2 057 272	78,01
POSLOVNI RASHODI	51 644 522	46 233 967	111,70
Nabavna vrednost prodate robe	22 768 843	19 302 838	117,96
Prihod od aktiviranja učinaka	(81 105)	(37 363)	217,07
Povećanje (smanjenje) zaliha	(1 940 950)	(919 294)	211,13
Troškovi materijala goriva i energije	12 674 581	10 703 706	118,41
Troškovi zarada, naknada zarada i ostali lični rashodi	11 318 412	10 162 831	111,37
Troškovi amortizacije	1 794 661	1 609 460	111,51
Troškovi proizvodnih usluga	2 441 495	2 326 953	104,92
Troškovi rezervisanja	1 898 542	2 422 159	78,38
Nematerijalni troškovi	770 043	662 677	116,20
POSLOVNA DOBIT/(GUBITAK)	2 595 649	2 681 919	96,78
FINANSIJSKI PRIHODI	1 566 642	743 187	210,80
FINANSIJSKI RASHODI	789 590	399 605	197,59
OSTALI PRIHODI	502 688	147 079	341,78
OSTALI RASHODI	1 245 348	387 034	321,77
BRUTO DOBIT/(GUBITAK) IZ REDOVNOG POSLOVANJA	2 630 041	2 785 546	94,42

Kurs EUR-a (prosečan): 2022-117,596 din/eur 2021-117,5761 din/eur

Metalac a.d. - Konsolidovani bilans uspeha 30.06.2022. godine

Bilans uspeha 000 EUR	2022*	2021**
Poslovni prihodi	54 240	48 906
Prihodi od prodaje	52 635	46 849
Prihodi od prodaje na dom.tržištu	38 753	33 504
Prihodi od prodaje na ino.tržištu	13 882	13 345
Ostali poslovni prihodi	1 605	2 057
Poslovni rashodi	49 850	44 616
Nabavna vrednost prodate robe	22 769	19 299
Efekat promene zaliha i prihod od aktiv.učinaka	(2 022)	(956)
Troškovi materijala i energije	12 674	10 702
Troškovi zarada i ost.lični rashodi	11 318	10 161
Troškovi proizvodnih usluga	1 477	1 473
Troškovi rezervisanja	1 899	2 422
Nematerijalni troškovi	770	663
Ostali poslovni rashodi	965	852
EBITDA	4 390	4 290
<i>EBITDA marža</i>	8,09%	8,77%
Troškovi amortizacije	1 794	1 609
EBIT	2 596	2 681
<i>EBIT marža</i>	4,79%	5,48%
Finansijski prihodi (neto)	777	344
Ostali prihodi (neto)	(743)	(240)
EBT	2 630	2 785
<i>EBT marža</i>	4,65%	4,59%



*kurs 117,596 rsd/eur ** kurs 5761 rsd/eur

KONSOLIDOVANI BILANS STANJA

Metalac a.d.

U hiljadama dinara

	31.12.2021.	31.12.2020.	%
AKTIVA			
Stalna imovina	3 692 988	3 541 125	104,29
Nematerijalna ulaganja	55 385	43 995	125,89
Zemljište i grđevinski objekti	1 599 034	1 622 324	98,56
Postrojenja i oprema	1 228 569	1 104 919	111,19
Investicione nekretnine	269 371	273 786	98,39
Nekretnine i oprema uzete na lizing	282 045	269 877	104,51
Nekretnine i oprema u pripremi i uzeti u lizing	91 949	57 529	159,83
Ulaganje na tuđim nekretninam	10 083	9 934	101,50
Ucesca u kapitalu ostalih pravnih lica	12 714	12 884	98,68
Otkupljene sopstvene akcije	143 601	139 030	103,29
Ostala dugoročna potraživanja	237	6 847	3,46
Obrtna imovina	7 030 721	5 883 127	119,51
Zalihe	4 050 420	3 116 917	129,95
Potraživanja	1 320 723	1 190 048	110,98
Potraživanja za više plaćen porez na dobitak	61 563	27 273	
Kratkoročni finansijski plasmani	759 613	798 961	95,08
Gotovinski ekvivalenti i gotovina	710 669	636 799	111,60
Aktivna vremenska razgraničenja	127 733	113 130	112,91
Odložena poreska sredstva	22 139	13 189	167,86
UKUPNA AKTIVA	10 745 848	9 437 441	113,86
Vanbilansna aktiva	195 104	300 029	65,03
PASIVA			
Kapital	6 075 164	6 005 286	101,16
Akcijski kapital	2 448 000	2 448 000	100,00
Ostali kapital	33 899	33 899	100,00
Rezerve	144 621	144 622	100,00
Translacione rezerve	51 847	15 986	324,33
Nerealizovani dobitci po osnovu hartija od vrednosti	8 761	8 761	100,00
Aktuarski dobitci (gubici)	(73 836)	(73 836)	100,00
Neraspoređeni dobitak	3 199 864	3 185 155	100,46
Kapital koji pripada vecinskim vlasnicima	5 813 156	5 762 587	100,88
Manjinski interes	262 008	242 699	107,96
Dugoročna rezervisanja i obaveze	1 649 083	809 739	203,66
Dugoročna rezervisanja	365 772	379 360	96,42
Dugoročni krediti zajmovi	987 505	217 154	454,75
Obaveze po osnovu lizinga	287 574	203 285	141,46
Ostale dugoročne obaveze	8 233	9 940	82,83
Kratkoročne obaveze	3 021 601	2 622 416	115,22
Kratkoročne finansijske obaveze	95 687	514 158	18,61
Obaveze iz poslovanja	1 811 400	1 265 204	143,17
Ostale kratkoročne obaveze	905 100	669 593	135,17
Obaveze po osnovu poreza na dodatu vrednost i ostalih javnih prihoda i pasivna vremenska razgraničenja	182 385	138 178	131,99
Obaveze po osnovu poreza na dobitak	27 030	35 283	76,61
Odložene poreske obaveze	0	0	
UKUPNA PASIVA	10 745 848	9 437 441	113,86
Vanbilansna pasiva	195 104	300 029	65,03

KONSOLIDOVANI BILANS STANJA

Metalac a.d.

UEUR

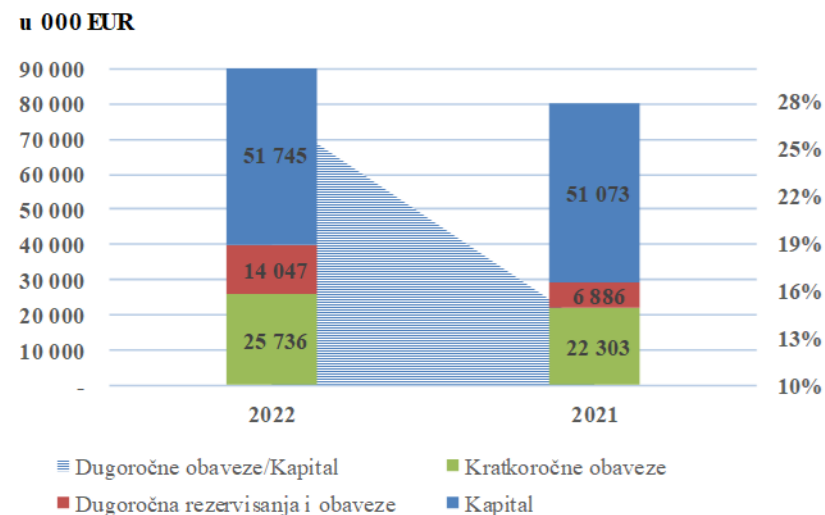
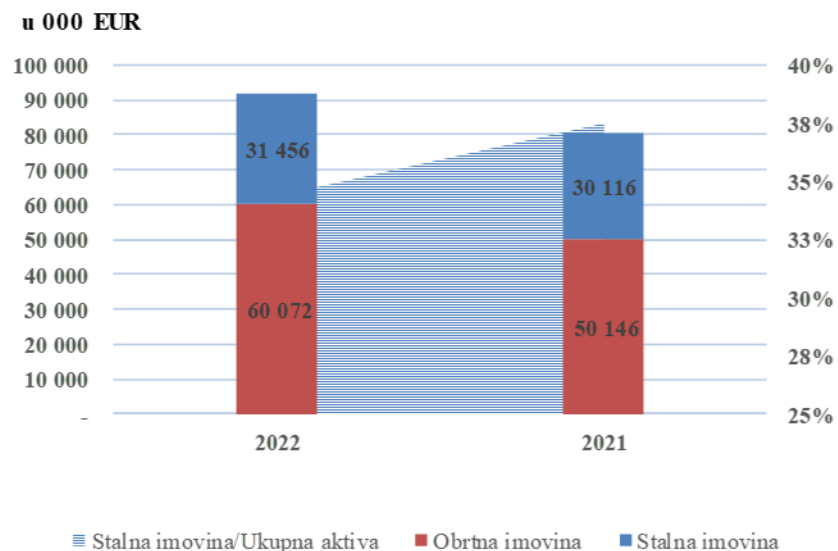
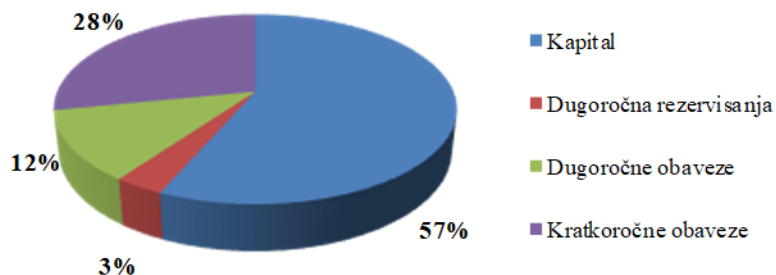
	30.06.2022.	31.12.2021.	%
AKTIVA			
Stalna imovina	31 454 983	30 116 193	104,45
Nematerijalna ulaganja	471 741	374 164	126,08
Zemljište i grđjevinski objekti	13 619 754	13 797 372	98,71
Postrojenja i oprema	10 464 322	9 397 000	111,36
Investicione nekretnine	2 294 364	2 328 467	98,54
Nekretnine i oprema uzete na lizing	2 402 315	2 295 222	104,67
Nekretnine i oprema u pripremi i uzeti u lizing	783 175	489 267	160,07
Ulaganje na tuđim nekretninam	85 882	84 486	101,65
Učesca u kapitalu ostalih pravnih lica	108 291	109 575	98,83
Otkupljene sopstvene akcije	1 223 120	1 182 408	103,44
Ostala dugoročna potraživanja	2 019	58 232	3,47
Obrtna imovina	59 884 088	50 034 204	119,69
Zalihe	34 499 403	26 508 428	130,15
Potraživanja	11 249 246	10 120 994	111,15
Potraživanja za više plaćen porez na dobitak	524 363	231 946	226,07
Kratkorocni finansijski plasmani	6 469 995	6 794 918	95,22
Gotovinski ekvivalenti i gotovina	6 053 114	5 415 779	111,77
Aktivna vremenska razgraničenja	1 087 967	962 139	113,08
Odložena poreska sredstva	188 569	112 168	168,11
UKUPNA AKTIVA	91 527 640	80 262 565	114,04
Vanbilansna aktiva	1 661 796	2 551 655	65,13
PASIVA			
Kapital	51 745 140	51 073 131	101,32
Akcijski kapital	20 850 812	20 819 495	100,15
Ostali kapital	288 734	288 301	100,15
Rezerve	1 231 808	1 229 966	100,15
Translacione rezerve	441 606	135 956	324,82
Nerealizovani dobitci po osnovu hartija od vrednosti	74 622	74 510	100,15
Aktuarski dobitci (gubici)	(628 897)	(627 953)	100,15
Neraspoređeni dobitak	27 254 805	27 088 775	100,61
Kapital koji pripada vecinskim vlasnicima	49 513 490	49 009 050	101,03
Manjinski interes	2 231 650	2 064 081	108,12
Dugoročna rezervisanja i obaveze	14 046 047	6 886 583	203,96
Dugoročna rezervisanja	3 115 457	3 226 342	96,56
Dugoročni krediti zajmovi	8 411 062	1 846 828	455,43
Obaveze po osnovu lizinga	2 449 406	1 728 879	141,68
Ostale dugoročne obaveze	70 122	84 534	82,95
Kratkorodne obaveze	25 736 450	22 302 853	115,40
Kratkorodne finansijske obaveze	815 014	4 372 759	18,64
Obaveze iz poslovanja	15 428 576	10 760 175	143,39
Ostale kratkorodne obaveze	7 709 177	5 694 682	135,38
Obaveze po osnovu poreza na dodatu vrednost i ostalih javnih prihoda i pasivna vremenska razgraničenja	1 553 459	1 175 165	132,19
Obaveze po osnovu poreza na dobitak	230 224	300 072	76,72
Odložene poreske obaveze	0	0	
UKUPNA PASIVA	91 527 637	80 262 567	114,04
Vanbilansna pasiva	1 661 796	2 551 655	65,13

Kurs EUR-a na: 30.06.2022. 117,4055 / 31.12.2021. 117,5821

Metalac a.d. - Konsolidovani bilans stanja 30.06.2022. godine

Bilans stanja 000 EUR	2022*	2021**
Stalna imovina	31 456	30 116
Nematerijalna ulaganja	472	374
Nekretnine, inv.nekretnine, oprema	29 651	28 392
Dugoročni finansijski plasmani	1 333	1 350
Obrtna imovina	60 072	50 146
Zalihe	34 499	26 508
Potraživanja	11 249	9 951
Kratkoročni finansijski plasmani	6 470	6 795
Gotovina i gotov.ekvivalenti	6 053	5 416
Potraživanja za PDV i AVR	1 612	1 364
Odložena posreska sredstva	189	112
Ukupna aktiva	91 528	80 262
Kapital	51 745	51 073
Dugoročna rezervisanja	3 116	3 226
Dugoročne obaveze	10 931	3 660
Kratkoročne obaveze	25 736	22 303
Ukupna pasiva	91 528	80 262

Bilans stanja - struktura pasive 30.06.2022.



*kurs 117,4055 rsd/eur ** kurs 117,5821 rsd/eur

KONSOLIDOVANI BILANS TOKOVA GOTOVINE

Metalac a.d.

U hiljadama dinara
30.06.2021.

30.06.2022.

Tokovi gotovine iz poslovnih aktivnosti

Prodaja i primljeni avansi	7 310 011	6 669 455
Primljene kamate iz poslovnih aktivnosti	40 894	41 322
Ostali prilivi iz redovnog poslovanja	277 230	219 531
Isplate dobavljačima i dati avansi	(5 836 863)	(5 160 842)
Zarade, naknade zarada i ostali lični rashodi	(1 425 659)	(1 229 745)
Plaćene kamate	(8 541)	(7 068)
Porez na dobitak	(70 815)	(90 790)
Plaćanja po osnovu ostalih javnih prihoda	(228 978)	(231 888)

Neto priliv/(odliv) gotovine iz poslovnih aktivnosti**57 279****209 975****Tokovi gotovine iz aktivnosti investiranja**

Prodaja akcija i udela	-	-
Prodaja nekretnina, postrojenja i opreme	3 376	564
Ostali finansijski plasmani neto priliv/(odliv)	27 476	5 462
Primljene kamate	1 010	735
Primljene dividende	-	-
Kupovina nematerijalnih ulaganja, nekretnina i opreme	(256 022)	(123 847)

Neto priliv/(odliv) gotovine iz aktivnosti investiranja**(224 160)****(117 086)****Tokovi gotovine iz aktivnosti finansiranja**

Dugoročni i kratkoročni krediti neto priliv/(odliv)	376 584	(266 570)
Odlivi za dividende i učešća u dobitku	(128 194)	(160 485)
Otkup sopstvenih akcija	(10 549)	-

Neto priliv/(odliv) gotovine iz aktivnosti finansiranja**237 841****(427 055)****Neto priliv/(odliv) gotovine****70 960****(334 166)****Gotovina na početku obračunskog perioda****113 130****1 263 962****Pozitivne (negativne) kursne razlike po osnovu
preračuna gotovine, neto****2 910****2 738****Gotovina na kraju obračunskog perioda****187 000****932 534**

KONSOLIDOVANI IZVEŠTAJ O TOKOVIMA GOTOVINE

Metalac a.d.

	30.06.2022.	30.06.2021.
Tokovi gotovine iz poslovnih aktivnosti		
Prodaja i primljeni avansi	62 162 072	56 724 581
Primljene kamate iz poslovnih aktivnosti	347 750	351 449
Ostali prilivi iz redovnog poslovanja	2 357 478	1 867 140
Isplate dobavljačima i dati avansi	(49 634 877)	(43 893 631)
Zarade, naknade zarada i ostali lični rashodi	(12 123 363)	(10 459 141)
Plaćene kamate	(72 630)	(60 114)
Porez na dobitak	(602 189)	(772 181)
Plaćanja po osnovu ostalih javnih prihoda	(1 947 158)	(1 972 238)
Neto priliv (odliv) gotovine iz poslovnih aktivnosti	487 083	1 785 865
Tokovi gotovine iz aktivnosti investiranja		
Prodaja akcija i udela	-	-
Prodaja nekretnina, postrojenja i opreme	28 708	4 797
Ostali finansijski plasmani neto priliv / (odliv)	233 647	46 455
Primljene kamate	8 589	6 251
Primljene dividende	-	-
Kupovina nematerijalnih ulaganja, nekretnina i opreme	(2 177 132)	(1 053 335)
Neto priliv (odliv) gotovine iz aktivnosti investiranja	(1 906 188)	(995 832)
Tokovi gotovine iz aktivnosti finansiranja		
Dugoročni i kratkoročni krediti neto priliv / (odliv)	3 202 354	(2 267 212)
Odlivi za dividende i učešća u dobitku	(1 090 122)	(1 364 946)
Otkup sopstvenih akcija	(89 705)	-
Neto priliv (odliv) gotovine iz aktivnosti finansiranja	2 022 527	(3 632 158)
Neto priliv (odliv) gotovine	603 422	(2 842 125)
Gotovina na početku obračunskog perioda	5 416 055	10 750 161
Pozitivne/negativne kursne razlike po osnovu preračuna gotovine, neto	-	-
Gotovina na kraju obračunskog perioda	6 053 114	7 931 323

Kurs EUR-a za: 2022. 117,596 / 2021. 117,5761

FINANSIJSKI POKAZATELJI - KONSOLIDOVANI

	30.06.2022.	31.12.2021.	30.06.2021.
Pokazatelji likvidnosti			
Koeficijent tekuće (opšte) likvidnosti	2,33	2,33	2,91
Koeficijent ubrzane likvidnosti	0,99	1,14	1,08
Koeficijent trenutne likvidnosti	0,24	0,24	0,32
Neto obrtna sredstva (fond)	4 031 259	3 260 711	3 462 594
Slobodan novčani tok	70 960	(632 274)	(334 166)
Učešće NNT iz poslov.akt u poslovnom prihodu (%)	0,90	3,08	3,65
Odnos NNT iz poslov.akt. i neto dobitka	0,19	0,64	0,64
Odnos NNT iz poslov.akt. i ukupnih sredstava	0,01	0,04	0,02
Pokazatelji poslovne aktivnosti			
Koeficijent obrta zaliha materijala	1,65	3,47	1,90
Dani vezivanja zaliha materijala	110	105	95
Koeficijent obrta zaliha proizvoda	2,45	5,76	2,88
Dani vezivanja zaliha proizvoda	74	63	63
Koeficijent obrta zaliha robe	1,57	3,88	1,52
Dani vezivanja zaliha robe	115	94	119
Koeficijent obrta potraživanja	4,93	10,69	4,57
Prosečno vreme naplate potraživanja	37	34	40
Koeficijent obrta obaveza	2,95	7,34	2,84
Prosečno vreme plaćanja obaveza	61	50	64
Prosečno vreme trajanj gotovinskog ciklusa	160	152	134
Potrebna gotovina (000 din.)	4 984 640	4 644 208	3 673 476
Potrebna gotovina po danu (u 000 din)	31 154	27 346	27 414
Pokazatelji profatibilnosti			
Stopa EBIT (%)	4,79	6,15	5,48
Stopa EBITDA (%)	8,29	9,50	8,77
Stopa marže bruto profita (%)	4,67	5,54	5,59
Stopa marže neto profita (%)	4,67	4,69	5,59
Rentabilnost imovine (ROA) (%)	3,06	6,35	3,45
Rentabilnost sopstvenog kapitala (ROE) (%)	5,12	10,19	5,87
Rentabilnost angažovanog kapitala (ROCE) (%)	4,25	8,81	4,88
Z-SCORE	8,28	9,04	8,27
Kreditni rejting	AAA	AAA	AAA
Pokazatelji finansijske strukture (zaduženosti)			
Koeficijent samofinansiranja	0,57	0,64	0,57
Koeficijent zaduženosti	0,43	0,36	0,43
Koeficijent finansijske sposobnosti	1,00	1,04	1,03
Kreditna sposobnost	2,09	1,92	2,02
Faktor zaduženosti (godine)	1,90	1,02	1,91
Pokriće troškova kamate	27,90	43,26	33,99
Odnos duga i sopstvenog kapitala	0,77	0,57	0,74
Pokazatelji trzisne vrednosti (investiranja)			
Dobit po akciji (EPS)	151,61	291,85	160,55
Dividenda po akciji (bruto)	85,00	85,00	65,00
P/E ratio (ukupna rentabilnost akcija)	11,21	6,41	11,84
P/B ratio	0,57	0,64	0,69
EBITDA u 000 din.	528 500	1 181 365	504 563
Povrat na kapital	0,05	0,13	0,06
Trzisna kapitalizacija u 000 din.	3 468 000	3 814 800,00	3 878 040
Analiza rezultata u uslovima rizika (leveridža)			
Faktor poslovnog leveridža (FPL)	6,37	5,12	5,65
Faktor finansijskog leveridža (FFL)	0,99	1,09	1,00
Faktor kombinovanog leveridža	6,29	5,57	5,44
Prelomna tačka rentabiliteta (PTR) u 000 din	5 465 869	10 161 565	4 734 588
Marža sigurnosti	14,31	18,26	17,68

Napomena: odnos fiksnih i varijabilnih troškova (27:73)

KONSOLIDOVANI NETO OBRTNI FOND (NOF)

Metalac a.d.

U EUR

	Opis	Iznos
		30.06.2022.
1.	Kapital	51 745 140
2.	Gubitak	0
3.	Sopstveni izvori (1-2)	51 745 140
4.	Odložene poreske obaveze (sredstva)	-
5.	Sopstveni kapital (3+4)	51 745 140
6.	Dugoročne obaveze	14 046 046
7.	Ukupni dugoročni izvori (5+6)	65 791 186
8.	Stalna imovina	31 454 983
9.	Sopstveni NOF (5-8)	20 290 157
10.	NOF (7-8)	34 336 203
11.	Kratkoročne obaveze	25 736 450
12.	Sopstveni kapital i pozajmljena kratkoročna sredstva (10+11)	60 072 653
13.	Zalihe	34 499 403
	pokriće zaliha sopst. NOF (9:13)* 100	58,81%
	pokriće zaliha NOF (10:13)* 100	99,53%
	pokriće zaliha sopstvenim kapitalom i pozajmljenim kratkoročnim sredstvima (12:13)* 100	174,13%
14.	Obrtna sredstva	60 072 657
	pokriće ObS sopstvenim NOF (9:14)* 100	33,78%
	pokriće ObS (10:14)* 100	57,16%
	pokriće ObS sa sopst. kapitalom i pozajmljenim kratkoročnim fin. sredstvima (12:14)* 100	100,00%

SEGMENT POSLOVNE AKTIVNOSTI

Analiza poslovne aktivnosti Metalac Grupe pokazuje u kojoj se meri efikasno koriste resursi društva u poslovnom procesu i koliko se efikasno upravlja pojedinim oblicima imovine. Resursi koji su posebno značajni za analizu u segmentu poslovne aktivnosti su potraživanja, obaveze i zalihe. Analiza je bazirana na danu bilansa stanja, 30.06.2022. godine uz poređenje sa vrednostima na dan 31.12.2021. godine (ekvivaletno sa 01.01.2022. godine).

I ANALIZA POTRAŽIVANJA

Ukupna potraživanja (združena) na nivou Grupe čine potraživanja između zavisnih društava i potraživanja od eksternih kupaca i za šest meseci poslovanja iznose 35,4 miliona eur-a, što je za 0,9 miliona eur-a više u odnosu na početak tekuće godine. Interna potraživanja su 18,3 miliona eur-a (na početku godine su bila 17,5 miliona eur-a), što je polovina ukupnih potraživanja.

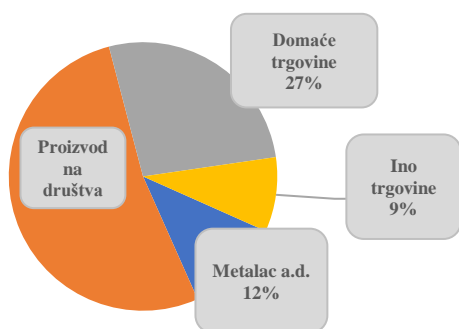
U ukupnim potraživanjima posebno značajna pozicija su dospela potraživanja od 13 miliona eur-a što je 37% ukupnih potraživanja i uvećanje od 3,1 milion eur-a u odnosu na početak 2022. godine. U ukupno dospelim potraživanjima interna su 8,1 miliona eur-a ili 53% od ukupno dospelih potraživanja. Dospela interna potraživanja na početku godine su bila 5,2 miliona eur-a.

U strukturi ukupnih potraživanja najveća su kod proizvodnih društava i iznose 18,6 miliona eur-a, od čega su interna potraživanja 11 miliona eur-a ili 59%. Dospela potraživanja su 6,1 miliona eur-a, dospela interna potraživanja su 3,2 miliona eur-a i čine 53% ukupno dospelih potraživanja.

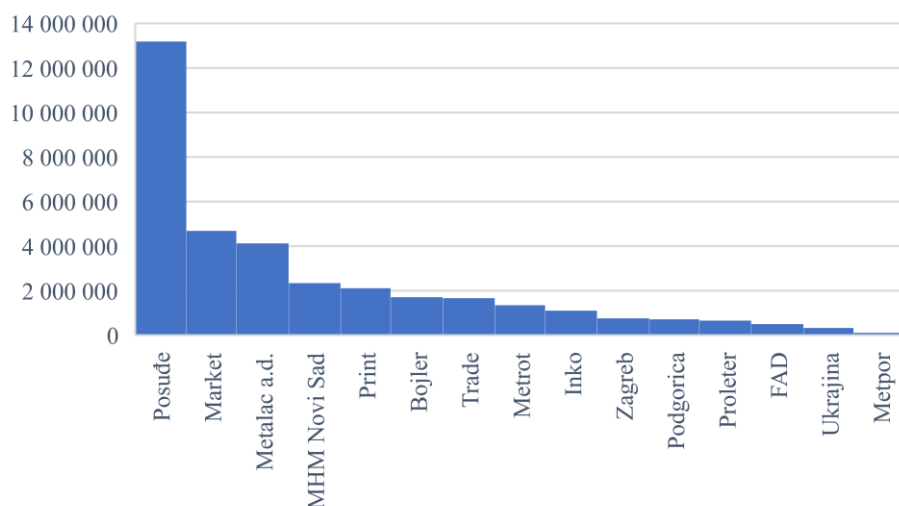
Domaće trgovine ukupno potražuju 9,5 miliona eur-a, a interna potraživanja su 3,4 miliona eur-a ili 36% ukupnih potraživanja. Ukupna dospela potraživanja su 3,8 miliona eur-a, od toga dospela interna potraživanja učestvuju sa 60%.

Ino trgovine potražuju 3,2 miliona eur-a, dospela su 0,4 miliona eur-a, bez potraživanja od zavisnih društava.

Struktura ukupnih potraživanja u%



Ukupna potraživanja u EUR na dan 30.06.2022.



II ANALIZA OBAVEZA IZ POSLOVANJA

Ukupne obaveze Metalac Grupe na dan 30.06.2022. godine iznose 32,5 miliona eur-a i manje su od ukupnih potraživanja za 2,9 miliona eur-a, odnosno za 8%. Ukupne obaveze su veće za 5,3 miliona eur-a u odnosu na početak godine. Interne obaveze učestvuju sa 56% u ukupnim obavezama.

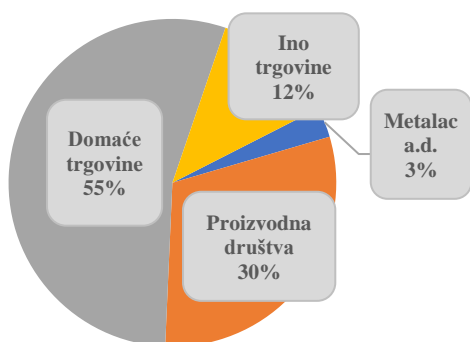
Dospеле obaveze su 10,6 miliona eur-a i učestvuju sa 33% u ukupnim obavezama. Dospеле obaveze su manje za 19% u odnosu na dospela potraživanja. Takođe, dospеле obaveze na dan 30.06.2022. su veće u odnosu na početak godine za 3,9 miliona eur-a. U ukupno dospelim obavezama interne obaveze su 7,7 miliona eur-a i čine skoro tri četvrtine ukupno dospelih obaveza.

Ukupne obaveze proizvodnih društava iznose 9,8 miliona eur-a i za 47% su manje od ukupnih potraživanja. Ukupne obaveze dospеле na plaćanje su 3,9 miliona eur-a, odnosno 40% od ukupnih obaveza. Interne obaveze su 5,7 miliona eur-a ili 58% ukupnih obaveza proizvodnih društava. Interne obaveze dospеле na plaćanje su 2,8 miliona eur-a, odnosno 50% od ukupnih internih obaveza.

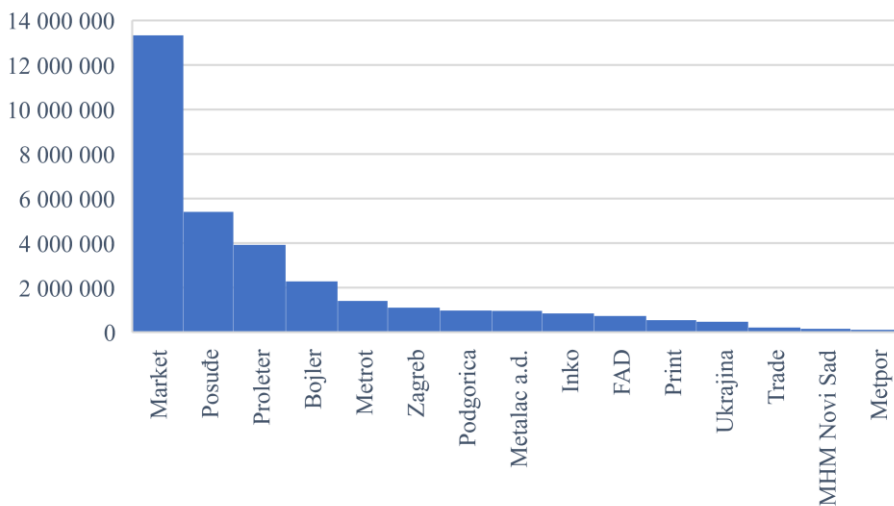
U strukturi, najveće obaveze imaju domaća trgovačka društva, iznose 17,7 miliona eur-a što je 55% od ukupnih obaveza Grupe. Ukupne obaveze su veće od ukupnih potraživanja za 8,2 miliona eur-a, odnosno za 88%. Od ukupnih obaveza domaćih trgovina, 49% se odnosi na interne obaveze. Udeo dospelih u ukupnim obavezama domaćih trgovina je 26%, a udeo dospelih internih u ukupnim internim obavezama je 39%.

Ino trgovine imaju veće ukupne obaveze od potraživanja za 25%. Od ukupno 4 miliona eur-a, obaveze prema zavisnim društvima su 3,8 miliona eur-a, dospеле interne obaveze su 1,5 miliona eur-a ili 37% ukupnih obaveza.

Struktura ukupnih obaveza u%



Ukupne obaveze u EUR na dan 30.06.2022.



III ANALIZA ZALIHA

Analiza zaliha na nivou proizvodnih i domaćih trgovačkih društava obuhvata analizu ukupnih, optimalnih, analizu zaliha sa usporenim obrtom i zaliha za otpis, za period prvih šest meseci 2022. godine.

Ukupne zalihe čine zalihe materijala, rezervnih delova i gotovih proizvoda kod proizvodnih društava i zalihe robe kod domaćih trgovačkih društava.

UKUPNE ZALIHE svih proizvodnih društava na kraju posmatranog perioda u odnosu na početak godine su vrednosno veće za 11%, pri čemu je povećanje materijala i rezervnih delova 12%, a gotovi proizvodi i trgovačka roba su uvećani za 10% u odnosu na početak godine.

Metalac Posuđe je vrednosno imao rast ukupnih zaliha za 9% u odnosu na početak godine. Ukupne zalihe su za 16% veće u odnosu na optimalne zalihe za isti period. U strukturi, *zalihe materijala* su veće za 2%, gotovi proizvodi za 15%, a rezervni delovi su manji za 3%. U okviru materijala, učešće osnovnih materijala je 90% (na početku godine je bilo 86%). U okviru *zaliha gotovih proizvoda*, najveće učešće, kao i na početku godine, ima grupa emajliranog posuđa, 64%. Učešće inoxa je 13%, koliko je učešće i aluminijuma sa non-stick premazom. Najveći doprinos rastu vrednosti lagera gotovih proizvoda je imalo emajlirano posuđe, za 0,6 miliona eur-a, odnosno za 15%. Gledano po tržištima, najveće učešće ima CEFTA region sa 59%. Slede Metrot i spec. ponuda sa učešćem od po 13% i loyalty akcije sa 6%.

Metalac Print je imao povećanje ukupnih zaliha u odnosu na početak godine za 7%, a povećanje u odnosu na optimalan nivo zaliha je 22%. U strukturi, *materijal* je vrednosno veći za 3%, a *gotovi proizvodi* za 30% u odnosu na početak godine. U okviru materijala, najveće učešće ima osnovni materijal za kutije 48% (na početku godine 52%) i osnovni materijal za dekor 48% (na početku godine je bilo 43%). U okviru gotovih proizvoda, transportne i ofset kutije čine 40% lagera, što je smanjenje u odnosu na početak godine za 16 p.p.

Metalac Inko ima veće ukupne zalihe za 7% u odnosu na početak godine i 19% u odnosu na optimalne zalihe. *Zalihe materijala* su vrednosno manje za 7% u odnosu na početak godine, a *zalihe gotovih proizvoda* su veće za 28%. Na povećanje vrednosti zaliha gotovih proizvoda najviše je uticao rast programa granitnih sudopera.

Ukupne zalihe **Metalac Bojlera** su veće za 17% u odnosu na početak godine, a duplo su veće od optimalnih. Na značajan rast vrednosti lagera gotovih proizvoda u odnosu na prethodnu godinu i u odnosu na optimalni nivo, uticala je izmena strukture tražnje – povećana je tražnja za bojlerima sa inox kovanom, kao i za bojlerima velike litraže, čija je pojedinačna cena veća. U strukturi, *zalihe materijala* su veće za 73%, a *zalihe gotovih proizvoda i trgovačke robe* su manje za 4% u odnosu na početak godine. U okviru zaliha gotovih proizvoda, najveće učešće od 40% ima klasa bojlera sa emajliranim kovanom, sledi klasa bojlera sa inox kovanom i učešćem od 30%.

Ukupne zalihe **Metalac FAD-a** su veće u odnosu na početak godine za 28%, a za 19% u odnosu na optimalne zalihe. *Materijal* je zabeležio rast od 127%, a *zalihe gotovih proizvoda* su manje u odnosu na početak godine za 29%. Veća nabavka čelika za poboljšanje i čeličnih bešavnih cevi ima za cilj obezbeđenje kontinuiteta proizvodnje.

Ukupne zalihe robe **domaćih trgovačkih društva** su veće za 40% u odnosu na početak godine, pri čemu su zalihe u veleprodaji porasle za 78%, a zalihe robe u maloprodaji za 26%.

Metalac Market je na dan 30.06.2022. imao zalihe ukupne vrednosti 15,6 miliona eur-a, što je povećanje nivoa zaliha robe za 42% u odnosu na početak godine. Istovremeno, vrednost zaliha je 15% iznad projektovanog optimalnog nivoa. Značajan rast zaliha u MP i VP kod Metalac Marketa je zbog preuzimanja kompletnog lagera zaliha od MHM Novi Sad kao posledica nove organizacije prodaje Metalac Grupe, ali i zbog nabavke veće količine robe za predstojeću sezonu.

Metalac Trade je na dan 30.06.2022. godine imao zalihe ukupne vrednosti 1,4 miliona eur-a, što je za 19% više u odnosu na početak godine i 25% više u odnosu na optimalni nivo zaliha. U strukturi, vrednost zaliha u carinskom magacinu je 500 hiljada eur-a, a vrednost zaliha u ostalim magacinima je 880 hiljada eur-a.

OPTIMALNE ZALIHE su preduslov za normalni poslovni ciklus, a kategorija ovih zaliha je formirana korišćenjem velikog broja faktora koji imaju uticaj na količinu i vrednost trenutnih zaliha. Tako na formiranje zaliha utiče biznis plan, rokovi i troškovi nabavke, transport i kompletna logistika, kretanje cena materijala na berzi, zahtevi kupaca za kupovinom gotovih proizvoda sa lagera. U skladu sa promenama faktora koji utiču na formiranje nivoa optimalnih zaliha, došlo je do povećanja ukupne vrednosti optimalnih zaliha proizvodnih društava u odnosu na kraj prethodne godine za 17%, od toga je optimalni nivo zaliha materijala i rezervnih delova veći za 27%, a optimalni nivo zaliha gotovih proizvoda i trgovačke robe je veći za 10%.

Ukupne zalihe **proizvodnih društava** za prvih šest meseci 2022. godine su veće za 24% u odnosu na optimalne zalihe. Struktura ukupnih zaliha je takva da su materijal i rezervni delovi veći za 16% od nivoa optimalnih zaliha, a gotovi proizvodi i trgovačka roba su veći za 33% od optimalnih.

Ukupne zalihe **domaćih trgovačkih društava** su veće u odnosu na optimalni nivo zaliha za 16%, pri čemu su zalihe u veleprodaji veće za 35%, a zalihe robe u maloprodaji su veće za 9% od optimuma. Kao i kod proizvodnih društava, i domaća trgovačka društva su povećala projektovani nivo optimalnih zaliha u tekućoj godini, koji je u odnosu na kraj 2021. godine veći za 21%. Od toga je projektovani nivo optimalnih zaliha u veleprodaji veći za 33%, a optimalni nivo zaliha u maloprodaji za 17%.

ZALIHE SA USPORENIM OBRATOM su zalihe materijala, gotovih proizvoda i trgovačke robe koje imaju usporenu ili veoma malu potrošnju. Baza zaliha se formira na početku godine kada se definiše i plan potrošnje tokom godine. Kriterijum za formiranje baze zaliha je da artikal nije imao nabavku (ulaz) jednu godinu.

Zalihe sa usporenim obrtom svih **proizvodnih društava**, koje uključuju i zalihe za otpis, za šest meseci 2022. godine iznose 1 milion eur-a i sastoje se iz: zaliha materijala u vrednosti od 377 hiljada eur-a, zaliha rezervnih delova u vrednosti od 217 hiljada eur-a i zaliha gotovih proizvoda i trgovačke robe ukupne vrednosti 447 hiljada eur-a. Vrednost ovih zaliha na početku godine je iznosila 1,3 miliona eur-a. U okviru proizvodnih društava, najveće učešće zaliha sa usporenim obrtom ima Metalac Posuđe, 83%. Od ukupnih zaliha materijala sa usporenim obrtom, na Posuđe se odnosi 64%. Od ukupnih zaliha gotovih proizvoda i trgovačke robe sa usporenim obrtom, Posuđu pripada 89%.

Zalihe sa usporenim obrtom **domaćih trgovačkih društava**, koje uključuju i zalihe za otpis, na dan 30.06.2022. godine iznose 457 hiljada eur-a. U strukturi, zalihe robe u veleprodaji iznose 92 hiljade eur-a, a zalihe robe u maloprodaji je 366 hiljada eur-a. Vrednost ukupnih zaliha sa usporenim obrtom na početku godine je bila 822 hiljade eur-a. U toku prve polovine godine je potrošeno 365 hiljada eur-a (44%), od čega je potrošnja zaliha u maloprodaji 69 hiljada eur-a (43%), a u veleprodaji 296 hiljada eur-a (45%).

TRŽIŠNI SEGMENT

Ukupna realizacija pet proizvodnih i dva domaća trgovačka društava (bez Proletera) za prvih šest meseci 2022. godine u odnosu na isti period bazne, 2018. godine, beleži rast od 38%. Ukupna realizacija tekuće godine u odnosu na isti period prošle godine je veća za 7% (ako se uključi realizacija MHM u realizaciju Marketa u 2021. godini, radi uporedivosti podataka).

U strukturi ukupne realizacije u odnosu na baznu 2018. godinu prisutan je značajan rast domaće realizacije od 65%, dok je izvoz zadržao istu vrednost. Domaća realizacija tekuće godine je povećana u odnosu na isti period prošle godine za 35%, a izvoz se nije menjao.

Ukupna realizacija **Metalac Posuda** je veća za 5% u odnosu na isti period 2018. godine, a za 4% u odnosu na prvih šest meseci prošle godine. Realizacija na ino tržištima Metalac Posuda za prvih šest meseci 2022. godine u odnosu na posmatranu 2018. godinu je manja za 13%, a za 4% je manja u odnosu na prošlu godinu. Istovremeno, ino realizacija je 12% manja u odnosu na plan. Rast izvoza je ostvaren na tržištima BiH, Hrvatske, Češke i Finske, a smanjeni obim izvoza je prisutan na tržištima Rusije, SAD, Velike Britanije... Učešće domaće prodaje u ukupnoj realizaciji je 47%, ima rast od 37% u odnosu na baznu godinu, a 15% u odnosu na prošlu godinu i plan.

Realizacija **Metalac Printa** je za 27% veća u odnosu na isti period 2018. godine, 32% je veća u odnosu na prvih šest meseci prošle godine i 20% veća u odnosu na plan. Prodaja eksternim kupcima je veća za 54%, a realizacija u okviru zavisnih društava je veća za 4% u odnosu na isti period 2021. godine.

Ukupna realizacija **Metalac Inka** je za 80% veća u odnosu na baznu godinu i 25% veća u odnosu na isti period prošle godine. Struktura realizacije pokazuje tendenciju rasta izvoza u posmatranom periodu, koji u prvih šest meseci tekuće godine učestvuje sa 65%, tri puta je veći u odnosu na 2018. godinu, a 40% u odnosu na isti period prošle godine. Ostvarena realizacija na ino tržištu je za 17% veća u odnosu na plan. U strukturi, najveći rast izvoza je ostvaren na tržištima Nemačke, Crne Gore i BiH. Domaća prodaja je za 4% veća u odnosu na ostvarenje u baznoj godini, 5% veća u odnosu na isti period prošle godine i 4% veća u odnosu na planom predviđene veličine.

Metalac Bojler beleži rast ukupne realizacije za 19% u odnosu na 2018. godinu, a u odnosu na prvih šest meseci 2021. godine prisutan je rast od 10%. Struktura realizacije pokazuje tendenciju smanjenja učešća izvoza, koji je u odnosu na baznu godinu manji za 7%, a u odnosu na isti period prošle godine za 10%. Realizacija na ino tržištu je premašila plan za 23%. Domaća realizacija je veća za 43% u odnosu na baznu godinu, a 27% u odnosu na isti period prošle godine. Ostvarenje na domaćem tržištu je za 6% iznad planiranog.

Metalac FAD za prvih šest meseci 2022. godine ima veću realizaciju za 18% u odnosu na isti period prošle godine, a u odnosu na baznu godinu ukupna realizacija je veća za 16%. Izvoz, koji učestvuje sa 73% je veći za 16% u odnosu na 2018. godinu, a 14% u odnosu na prošlu godinu. Realizacija na domaćem tržištu je veća za 32% u odnosu na isti period prošle godine, a za 16% u odnosu na baznu godinu. Za prvih šest meseci ostvarenje na ino tržištu je na nivou plana, a na domaćem tržištu 42% više od planiranog.

Metalac Market je prodajom na domaćem tržištu u prvih šest meseci tekuće godine realno ostvario rast od 4% u odnosu na isti period prošle godine. S obzirom na to da je krajem prethodne i početkom tekuće godine Market preuzeo maloprodajne objekte od MHM Novi Sad, radi uporedivosti podataka je u realizaciju Marketa za šest meseci 2021. godine uključena realizacija MHM u maloprodaji. Rast realizacije u odnosu na plan je 12%.

Metalac Trade ima veću realizaciju za 3% u odnosu na 2018. godinu i nepromenjen nivo u odnosu na isti period 2021. godine. U strukturi, izvoz učestvuje sa 22%, što je smanjenje od 22% u odnosu na isti period prošle godine i 9% manje od planiranog. Realizacija na domaćem tržištu je 8% veća nego prošle godine i na nivou plana.

Plasman gotovih proizvoda proizvodnih društava i trgovačke robe Metalac Trade-a se obavlja preko eksternih kupaca, ali i preko domaćih i ino zavisnih maloprodaja. Domaća trgovina preko koje se plasiraju proizvodi i roba je Metalac Market, a ino trgovina je Metalac Market Podgorica.

Društvo ima usvojen Kodeks korporativnog upravljanja zasnovan na OECD Corporate Governance Code, kao i Kodeks poslovne etike, koje je objavilo na svom web sajtu www.metalac.com

U primeni Kodeksa korporativnog upravljanja, kao i u primeni Kodeksa poslovne etike, nije bilo odstupanja.

Podaci o stečenim sopstvenim akcijama

Metalac a.d. iz Gornjeg Milanovca, nije vršio otkup sopstvenih akcija u drugom kvartalu 2022. godine.

Na dan 30.06.2022. godine društvo je imalo 105.130 sopstvenih akcija, što je 5,15% od ukupnog broja akcija.

Aktivnosti na polju istraživanja i razvoja:

	y 000 din.
Ulaganje u stručno usavršavanje zaposlenih	5 541
Ulaganje u razvoj	13 473

Poslovnom politikom društva planirana su investiranja u razvoj, proširenje kapaciteta proizvodnih zavisnih društava i zamenu opreme, stimulisanje inovativnosti, širenje maloprodajnog lanca i otvaranje novih maloprodajnih objekata, strategijsko prilagođenje, širenje izvoznih tržišta i rast izvoza na postojećim tržištima.

Bitni poslovni događaji nakon dana bilansa

Pokretanje ratnih sukoba na teritoriji Ukrajine dovelo je do stvaranja još neizvesnijih uslova poslovanja, koji su već bili dovoljno zakomplikovani trećom godinom pandemije COVIDA-19. Grupa je izvršila procenu svoje finansijske pozicije, preduzela sve potrebne mere, svakodnevno prati izveštaje sa terena i preduzima potrebne akcije, kako bi nastavila što normalnije poslovanje prilagođeno trenutnom stanju na tržištu. Kako se ratni sukob i dalje nastavlja, veliki je izazov predvideti njegovo trajanje i pun ekonomski uticaj. Na osnovu trenutnih očekivanja, a uzimajući u obzir i sve relevantne činjenice, Rukovodstvo Grupe veruje da, iako se očekuju potencijalno negativni kratkoročni efekti na prihode kao i novčane prilive, nije verovatno da će trenutna situacija imati značajno negativan uticaj na sposobnost Grupe da servisira svoje obaveze niti dugoročniji uticaj na prihode i poslovanje koji bi doveo u pitanje mogućnost nastavka poslovanja u doglednoj budućnosti. Nije bilo značajnijih drugih događaja nakon datuma bilansa stanja koji bi imali uticaj na finansijske izveštaje Grupe.

Rizici i neizvesnosti

Prema proceni Uprave, ne postoje rizici i neizvesnosti koji mogu značajnije uticati na finansijsku poziciju Društva.

Lice odgovorno za sastavljanje izveštaja
Direktor sektora računovodstva, finansija i poreza

Zakonski zastupnik
Generalni direktor

Milan Đorđević, dipl. ecc.

Radmila Trifunović, dipl. ecc.

3. IZJAVE LICA ODGOVORNIH ZA SASTAVLJANJE POLUGODIŠNJIH KONSOLIDOVANIH IZVEŠTAJA

Na osnovu odredbi člana 52. stav 7. Zakona o tržištu kapitala ("Sl. glasnik RS" br. 31/2011 i 112/2015), lice odgovorno za sastavljanje polugodišnjeg konsolidovanog finansijskog izveštaja, daje sledeću

I Z J A V U

1. Prema našem najboljem saznanju, konsolidovani polugodišnji finansijski izveštaj Metalca a.d. sastavljen je uz primenu odgovarajućih međunarodnih standarda finansijskog izveštavanja i daje istinite i objektivne podatke o imovini, obavezama, finansijskom položaju i poslovanju, dobitima i gubicima, tokovima gotovine i promenama na kapitalu javnog društva, uključujući i društva koja su uključena u konsolidovane izveštaje.

2. Polugodišnji konsolidovani finansijski izveštaji društva Metalac a.d. iz Gornjeg Milanovca, za period 01.01. do 30.06.2022. godine, nisu bili predmet revizije.

Lice odgovorno za sastavljanje izveštaja
Direktor sektora računovodstva, finansija i poreza

Zakonski zastupnik
Generalni direktor

Milan Đorđević, dipl. ecc.

Radmila Trifunović, dipl. ecc.

4. ODLUKA NADZORNOG ODBORA O USVAJANJU POLUGODIŠNJIH KONSOLIDOVANIH IZVEŠTAJA

Na osnovu člana 441. Zakona o privrednim društvima, člana 56. Statuta Metalca a.d. iz Gornjeg Milanovca i člana 20. stav 1. tačka 2. Poslovnika o radu, Nadzorni odbor je na sednici održanoj dana 29. jula 2022. godine, doneo sledeću

O D L U K U

Usvajaju se konsolidovani finansijski izveštaji Metalca a.d sa izveštajem o poslovanju, za period 01.01. do 30.06.2022. godine.

Usvojeni izveštaji iz prethodnog stava sastavni su deo ove odluke.

U Gornjem Milanovcu, dana 25. avgusta 2022. godine

Lice odgovorno za sastavljanje izveštaja
Direktor sektora računovodstva, finansija i poreza

Zakonski zastupnik
Generalni direktor

Milan Đorđević, dipl. ecc.

Radmila Trifunović, dipl. ecc.