

Попуњава друштво за осигурање																					
0	7	0	4	6	8	9	8	6	5	1	2	0	1	0	0	0	0	1	9	5	8
Матични број							Шифра делатности					ПИБ									
Попуњава Народна банка Србије																					
1	2	3	19					20	21	22	23	24	25	26							
Врста посла																					
Назив друштва за осигурање: Компанија "Дунав осигурање" а.д.о.																					
Седиште: Македонска 4., Београд																					

**БИЛАНС СТАЊА**  
на дан 30.06.2023. године

(у хиљадама динара)

Група рачуна, рачун	ПОЗИЦИЈА	АОП	Напомена број	Износ		
				Текућа година	Претходна година	
					Крајње стање	Почетно стање
1	2	3	4	5	6	7
	<b>А К Т И В А</b>					
00	<b>А. НЕУПЛАЋЕНИ УПИСАНИ КАПИТАЛ</b>	0001				
	<b>Б. СТАЛНА ИМОВИНА (0003 + 0004 + 0005 + 0006 + 0009 + 0010 + 0021 + 0022)</b>	0002		<b>14.905.228</b>	<b>13.687.574</b>	
01, осим 012, 013 И дела 019	<b>I НЕМАТЕРИЈАЛНА УЛАГАЊА (ИМОВИНА)</b>	0003		4.364	1.135	
012, део 019	<b>II ГУДВИЛ</b>	0004		0	0	
013, део 019	<b>III СОФТВЕР И ОСТАЛА ПРАВА</b>	0005		71.121	66.638	
02, осим 021, дела 027, дела 028 и дела 029	<b>IV НЕКРЕТНИНЕ, ПОСТРОЈЕЊА, ОПРЕМА И БИОЛОШКА СРЕДСТВА (0007 + 0008)</b>	0006		<b>12.649.123</b>	<b>11.439.149</b>	
020, 022, 023, 025, 026, 027 део, 028 део и 029	1. Некретнине, постројења и опрема који служе за обављање делатности	0007		9.317.321	8.028.324	
024, део 027, део 028, део 029	2. Инвестиционе некретнине	0008		3.331.802	3.410.825	
021, део 027, део 028, део 029	<b>V БИОЛОШКА СРЕДСТВА</b>	0009		0	0	
03, осим 037	<b>VI ДУГОРОЧНИ ФИНАНСИЈСКИ ПЛАСМАНИ (0011 + 0015)</b>	0010		<b>2.048.928</b>	<b>2.048.960</b>	
	<b>1. Учешћа у капиталу (0012 + 0013 + 0014)</b>	0011		<b>2.012.973</b>	<b>2.012.973</b>	
030 и 039 део	а) зависних правних лица	0012		1.962.857	1.962.857	
031 и 039 део	б) придружених правних лица и заједничким подухватима	0013		0	0	
део 038 и 039 део	в) осталих правних лица	0014		50.116	50.116	
	<b>2. Остали дугорочни финансијски пласмани (0016 + 0019 + 0020)</b>	0015		<b>35.955</b>	<b>35.987</b>	
036, део 039	<b>2.1. Инвестиције које се држе до доспећа (0017 + 0018)</b>	0016		<b>35.955</b>	<b>35.987</b>	
део 036, део 039	а) Дужничке хартије од вредности са фиксним приносом	0017		35.955	35.987	
део 036, део 039	б) Остале хартије од вредности и инвестиције које се држе до доспећа	0018		0	0	
033, део 039	<b>2.2. Депозити код банака</b>	0019		0	0	
део 038, део 039	<b>2.3. Остали непоменути дугорочни финансијски пласмани</b>	0020		0	0	
04, осим 040	<b>VII ОСТАЛА ДУГОРОЧНА СРЕДСТВА</b>	0021		131.692	131.692	
040	<b>VIII ОДЛОЖЕНА ПОРЕСКА СРЕДСТВА</b>	0022		0	0	
	<b>Б. ОБРТНА ИМОВИНА (0024 + 0025 + 0026 + 0045 + 0046 + 0049)</b>	0023		<b>51.720.427</b>	<b>47.849.695</b>	
10, 13 и 15	<b>I ЗАЛИХЕ</b>	0024		53.879	44.847	
14	<b>II СТАЛНА СРЕДСТВА НАМЕЊЕНА ПРОДАЈИ И СРЕДСТВА ПОСЛОВАЊА КОЈЕ СЕ ОБУСТАВЉА</b>	0025		0	0	

	III	<b>ПОТРАЖИВАЊА, ПЛАСМАНИ И ГОТОВИНА (0027 + 0032 + 0033 + 0044)</b>	0026	<b>45.039.463</b>	<b>40.624.111</b>
		<b>1.Потраживања (0028 + 0029 + 0030 + 0031)</b>	0027	<b>9.613.469</b>	<b>8.135.511</b>
део 20, део 21		<b>1.1.Потраживања за премију осигурања, саосигурања и реосигурања</b>	0028	8.313.941	6.420.198
део 20, део 21		<b>1.2. Потраживања од реосигуравача и ретроцесионара</b>	0029	436.957	899.221
део 21		<b>1.3.Потраживања за регресе</b>	0030	127.311	124.380
22, осим 223		<b>1.4. Остала потраживања</b>	0031	735.260	691.712
223		<b>2. Потраживања за више плаћен порез на добитак</b>	0032	480.417	310.858
		<b>3. Финансијски пласмани (0034 + 0038 + 0042 + 0043)</b>	0033	<b>32.715.686</b>	<b>30.649.971</b>
233, део 239		<b>3.1. Финансијска средства расположива за продају (0035 + 0036 + 0037)</b>	0034	<b>27.141.617</b>	<b>25.050.328</b>
део 233, део 239		а) Дужничке хартије од вредности расположиве за продају	0035	26.848.864	24.780.155
део 233, део 239		б) Власничке хартије од вредности расположиве за продају	0036	292.753	270.173
део 233, део 239		в) Остале хартије од вредности и финансијска средства расположива за продају	0037	0	0
236, део 239		<b>3.2. Финансијска средства која се исказују по фер вредности кроз биланс успеха (0039 + 0040 + 0041)</b>	0038	<b>0</b>	<b>0</b>
део 236, део 239		а) Дужничке хартије од вредности које се исказују по фер вредности кроз биланс успеха	0039	0	0
део 236, део 239		б) Власничке хартије од вредности које се исказују по фер вредности кроз биланс успеха	0040	0	0
део 236, део 239		в) Остале хартије од вредности и финансијска средства која се исказују по фер вредности кроз биланс успеха	0041	0	0
232, део 239		<b>3.3. Краткорочни депозити код банака</b>	0042	5.573.473	5.447.252
235, 238, део 239		<b>3.4. Остали краткорочни финансијски пласмани</b>	0043	596	152.391
24		<b>4. Готовински еквиваленти и готовина</b>	0044	2.229.891	1.527.771
26	IV	<b>ПОРЕЗ НА ДОДАТУ ВРЕДНОСТ</b>	0045	41.147	22.628
	V	<b>АКТИВНА ВРЕМЕНСКА РАЗГРАНИЧЕЊА (0047+0048)</b>	0046	<b>3.486.069</b>	<b>3.606.211</b>
274		<b>1.Разграничени трошкови прибаве осигурања</b>	0047	3.258.813	3.368.126
270, 271, 272, 273, 279		<b>2. Друга активна временска разграничења</b>	0048	227.256	238.085
	VI	<b>ТЕХНИЧКЕ РЕЗЕРВЕ КОЈЕ ПАДАЈУ НА ТЕРЕТ САОСИГУРАВАЧА, РЕОСИГУРАВАЧА И РЕТРОЦЕСИОНАРА (0050 + 0051 + 0052)</b>	0049	<b>3.099.869</b>	<b>3.551.898</b>
275		<b>1. Резерве за преносне премије које падају на терет саосигуравача, реосигуравача и ретроцесионара</b>	0050	1.897.805	2.040.395
276		<b>2. Резервисане штете које падају на терет саосигуравача, реосигуравача и ретроцесионара</b>	0051	1.192.921	1.502.418
277		<b>3. Остале техничке резерве које падају на терет саосигуравача, реосигуравача и ретроцесионара</b>	0052	9.143	9.085
	Г	<b>УКУПНА АКТИВА (0001 + 0002 + 0023)</b>	0053	<b>66.625.655</b>	<b>61.537.269</b>
88	Д	<b>ВАНБИЛАНСНА АКТИВА</b>	0054	<b>1.272.153</b>	<b>1.911.965</b>

Група рачуна, рачун	ПОЗИЦИЈА		АОП	Напомена број	Износ		
					Текућа година	Претходна година	
						Крајње стање	Почетно стање
1	2		3	4	5	6	7
	<b>ПАСИВА</b>						
	<b>A</b>	<b>КАПИТАЛ</b>					
		<b>(0402 + 0407 + 0408 + 0411 + 0412 - 0413 + 0414 - 0417 - 0420 +</b>	<b>0401</b>		<b>17.001.445</b>	<b>16.263.162</b>	
		<b>ОСНОВНИ И ОСТАЛИ КАПИТАЛ (0403 + 0404 + 0405 + 0406)</b>	<b>0402</b>		<b>10.034.781</b>	<b>10.034.781</b>	
300		1. Акцијски капитал	0403		9.903.360	9.903.360	
303 и 304		2. Државни и друштвени капитал	0404		0	0	
301 и 302		3. Улози друштва за узајамно осигурање	0405		0	0	
309		4. Остали капитал	0406		131.421	131.421	
31		<b>II НЕУПЛАЋЕНИ УПИСАНИ КАПИТАЛ</b>	<b>0407</b>		<b>0</b>	<b>0</b>	
		<b>III РЕЗЕРВЕ (0409 + 0410)</b>	<b>0408</b>		<b>0</b>	<b>0</b>	
305		1. Емисиона премија	0409		0	0	
306, 307		2. Законске, статутарне и друге резерве	0410		0	0	
320		<b>IV РЕВАЛОРИЗАЦИОНЕ РЕЗЕРВЕ ПО ОСНОВУ РЕВАЛОРИЗАЦИЈЕ НЕМАТЕРИЈАЛНЕ ИМОВИНЕ, НЕКРЕТНИНА, ПОСТРОЈЕЊА И ОПРЕМЕ</b>	<b>0411</b>		<b>2.967.186</b>	<b>2.967.186</b>	
32, осим 320		<b>V НЕРЕАЛИЗОВАНИ ДОБИЦИ</b>	<b>0412</b>		<b>1.813.792</b>	<b>1.480.865</b>	
33		<b>VI НЕРЕАЛИЗОВАНИ ГУБИЦИ</b>	<b>0413</b>		<b>2.840.176</b>	<b>3.113.899</b>	
34, осим 342		<b>VII НЕРАСПОРЕЂЕНА ДОБИТ (0415+0416)</b>	<b>0414</b>		<b>5.025.862</b>	<b>4.894.229</b>	
340		1. Нераспоређени добитак ранијих година	0415		4.379.320	3.611.057	
341		2. Нераспоређени добитак текуће године	0416		646.542	1.283.172	
35, осим 352		<b>VIII ГУБИТАК ДО ВИСИНЕ КАПИТАЛА (0418 + 0419)</b>	<b>0417</b>		<b>0</b>	<b>0</b>	
350		1. Губитак из ранијих година	0418		0	0	
351		2. Губитак текуће године	0419		0	0	
037, 237		<b>IX ОТКУПЉЕНЕ СОПСТВЕНЕ АКЦИЈЕ</b>	<b>0420</b>		<b>0</b>	<b>0</b>	
		<b>X УЧЕШЋА БЕЗ ПРАВА КОНТРОЛЕ</b>	<b>0421</b>		<b>0</b>	<b>0</b>	
	<b>Б</b>	<b>РЕЗЕРВИСАЊА И ОБАВЕЗЕ</b>					
		<b>(0423 + 0430 + 0434 + 0435 + 0444 + 0453 + 0457)</b>	<b>0422</b>		<b>49.624.210</b>	<b>45.274.107</b>	
		<b>I ДУГОРОЧНА РЕЗЕРВИСАЊА</b>	<b>0423</b>		<b>7.251.804</b>	<b>7.122.771</b>	
		<b>(0424 + 0425 + 0426 + 0427 + 0428 + 0429)</b>					
400, 403		1. Математичка резерва	0424		5.771.266	5.721.439	
401		2. Резерве за осигурања код којих су осигураници прихватили да учествују у инвестиционом ризику	0425		0	0	
402		3. Резерве за изравнање ризика	0426		124.373	124.373	
405		4. Резерве за бонусе и попусте	0427		329.531	229.368	
407		5. Друге техничке резерве осигурања	0428		0	0	
406, 409		6. Друга дугорочна резервисања	0429		1.026.634	1.047.591	
		<b>II ДУГОРОЧНЕ ОБАВЕЗЕ (0431 + 0432 + 0433)</b>	<b>0430</b>		<b>136.267</b>	<b>118.689</b>	
411		а) према матичним и зависним правним лицима	0431		0	0	
412		б) према осталим повезаним правним лицима	0432		0	0	
410, 413, 414, 415, 417, 419		в) остале дугорочне обавезе	0433		136.267	118.689	

416	III	<b>ОДЛОЖЕНЕ ПОРЕСКЕ ОБАВЕЗЕ</b>	0434		372.271	372.271
	IV	<b>КРАТКОРОЧНЕ ОБАВЕЗЕ (0436 + 0440 + 0441 + 0442 + 0443)</b>	<b>0435</b>		<b>4.643.693</b>	<b>4.107.022</b>
		<b>1. Краткорочне финансијске обавезе (0437 + 0438 + 0439)</b>	<b>0436</b>		<b>64.287</b>	<b>147.779</b>
420		а) према матичним и зависним правним лицима	0437		0	0
421		б) према осталим повезаним правним лицима	0438		0	0
од 422 до 429, осим 427		в) остале краткорочне финансијске обавезе	0439		64.287	147.779
427		<b>2. Обавезе по основу сталних средстава намењених продаји и средства пословања које се обуставља</b>	0440		0	0
43		<b>3. Обавезе по основу штета и уговорених износа</b>	0441		500.867	95.798
44, 45, 46, 47, осим 474		<b>4. Обавезе за премију, зараде и друге обавезе</b>	0442		4.078.539	3.863.445
474		<b>5. Обавезе за порез из резултата</b>	0443		0	0
	V	<b>ПАСИВНА ВРЕМЕНСКА РАЗГРАНИЧЕЊА (0445 + 0449 + 0450)</b>	<b>0444</b>		<b>19.870.140</b>	<b>17.131.528</b>
		<b>1. Резерве за преносне премије (0446 + 0447 + 0448)</b>	<b>0445</b>		<b>18.145.416</b>	<b>15.399.788</b>
490, део 492		а) животних осигурања и саосигурања	0446		763.808	748.033
491, део 492		б) неживотних осигурања и саосигурања	0447		17.381.608	14.651.755
део 492		в) реосигурања и ретроцесија	0448		0	0
део 497		<b>2. Резерве за неистекле ризике</b>	0449		539.469	552.300
496, 498, 499		<b>3. Друга пасивна временска разграничења (0451 + 0452)</b>	<b>0450</b>		<b>1.185.255</b>	<b>1.179.440</b>
део 499		а) одложени приходи по основу регресних потраживања	0451		0	0
496, 498, део 499		б) остала непоменута пасивна временска разграничења	0452		1.185.255	1.179.440
	VI	<b>РЕЗЕРВИСАНЕ ШТЕТЕ (0454 + 0455 + 0456)</b>	<b>0453</b>		<b>17.350.035</b>	<b>16.421.826</b>
493, део 495		а) животних осигурања и саосигурања	0454		480.385	470.694
494, део 495		б) неживотних осигурања и саосигурања	0455		16.869.650	15.951.132
део 495		в) удели у штетама реосигурања и ретроцесија	0456		0	0
део 497	VII	<b>ДРУГЕ ТЕХНИЧКЕ РЕЗЕРВЕ ОСИГУРАЊА - ДО ГОДИНУ ДАНА</b>	0457		0	0
35, осим 352	B	<b>ГУБИТАК ИЗНАД ВИСИНЕ КАПИТАЛА</b>	0458		0	0
	Г	<b>УКУПНА ПАСИВА (0401 + 0422 - 0458)</b>	<b>0459</b>		<b>66.625.655</b>	<b>61.537.269</b>
89	Д	<b>ВАНБИЛАНСНА ПАСИВА</b>	0460		<b>1.272.153</b>	<b>1.911.965</b>

У Београду,  
дана 30.06.2023.

Законски заступник  
  
Супотписник законског заступника  


<b>Попуњава друштво за осигурање</b>																					
0	7	0	4	6	8	9	8	6	5	1	2	0	1	0	0	0	0	1	9	5	8
<b>Матични број</b>							<b>Шифра делатности</b>					<b>ПИБ</b>									
<b>Попуњава Народна банка Србије</b>																					
1	2	3						19	20	21	22	23	24	25	26						
<b>Врста посла</b>																					
<b>Назив друштва за осигурање: Компанија "Дунав осигурање" а.д.о</b>																					
<b>Седиште: Македонска 4., Београд</b>																					
<b>Врста осигурања: УКУПНО</b>																					

## БИЛАНС УСПЕХА

у периоду од 01.01. до 30.06.2023. године

(у хиљадама динара)

Група рачуна, рачун	ПОЗИЦИЈА	АОП	Напомена број	ИЗНОС	
				Текућа година	Претходна година
1	2	3	4	5	6
<b>A</b>	<b>ПОСЛОВНИ ПРИХОДИ И РАСХОДИ</b>				
	<b>I</b>				
	ПОСЛОВНИ (ФУНКЦИОНАЛНИ) ПРИХОДИ (1002+1009+1014+1015)	1001		<b>14.775.819</b>	<b>13.613.292</b>
	1. Приходи од премија осигурања и саосигурања (1003+1004-1005-1006-1007+1008)	1002		<b>14.547.485</b>	<b>13.455.373</b>
600, 602 (део)	1.1. Обрачуната премија животних осигурања и саосигурања	1003		2.017.764	1.875.639
610, 613	1.2. Обрачуната премија неживотних осигурања и саосигурања	1004		18.422.725	15.886.576
512 део и 523 део	1.3. Премија пренета у саосигурање - пасивна	1005		1.003.092	901.732
512 део и 523 део	1.4. Премија пренета у реосигурање	1006		2.157.115	1.485.154
60 део и 61 део	1.5. Повећање резерви за преносне премије и резерви за неистекле ризике осигурања и саосигурања	1007		2.732.797	1.919.956
60 део и 61 део	1.6. Смањење резерви за преносне премије и резерви за неистекле ризике осигурања и саосигурања	1008		0	0
	2. Приходи од премија реосигурања и ретроцесија (1010-1011-1012+1013)	1009		<b>0</b>	<b>0</b>
602 део, 614 и 615	2.1. Обрачуната премија реосигурања и ретроцесија	1010		0	0
512 део и 523 део	2.2. Премија пренета ретроцесијом реосигурања и ретроцесија	1011		0	0
60 део и 61 део	2.3. Повећање резерви за преносне премије и резерви за неистекле ризике реосигурања и ретроцесија	1012		0	0
60 део и 61 део	2.4. Смањење резерви за преносне премије и резерви за неистекле ризике реосигурања и ретроцесија	1013		0	0
606, део 609, 650 и део 659	3. Приходи од послова непосредно повезаних са пословима осигурања	1014		77.496	63.205
део 609, 639, 64, део 653, 655, део 659	4. Остали пословни приходи	1015		150.838	94.714

	II	<b>ПОСЛОВНИ (ФУНКЦИОНАЛНИ) РАСХОДИ</b> (1017+1026+1034-1035-1044+1045-1046+1047+1048)	1016		<b>10.871.582</b>	<b>9.731.960</b>
		<b>1. Расходи за дугорочна резервисања и функционалне доприносе</b> (1018+1019+1020+1021+1022+1023+1024+1025)	1017		<b>865.405</b>	<b>682.622</b>
500		1.1. Математичка резерва животних осигурања - повећање	1018		127.998	107.014
506		1.2. Математичка резерва неживотних осигурања - повећање	1019		0	0
502		1.3. Допринос за превентиву	1020		163.306	152.661
503		1.4. Доприноси прописани посебним законима	1021		22.172	24.631
504		1.5. Допринос Гарантном фонду	1022		106.544	98.724
505		1.6. Резервисања за изравнање ризика	1023		0	0
507		1.7. Резервисања за осигурања код којих су осигураници прихватили да учествују у инвестиционом ризику, резервисања за бонусе и попусте и повећања других техничких резерви	1024		108.464	24.704
509		1.8. Остали расходи за дугорочна резервисања и функционалне доприносе	1025		336.921	274.888
		<b>2. Расходи накнада штета и уговорених износа</b> (1027+1028+1029+1030+1031-1032-1033)	1026		<b>7.476.371</b>	<b>7.371.543</b>
510		2.1. Ликвидиране штете и уговорени износи животних осигурања	1027		1.392.900	1.558.338
520		2.2. Ликвидиране штете неживотних осигурања	1028		6.624.936	6.030.884
513 део и 524 део		2.3. Ликвидиране штете - удели у штетама саосигурања	1029		131.530	205.226
513 део и 524 део		2.4. Ликвидиране штете - удели у штетама реосигурања и ретроцесија	1030		0	0
53 део, 54 део и 55 део		2.5. Расходи извиђаја, процене, ликвидације и исплате накнада штета и уговорених износа	1031		490.337	496.416
603 део, 620, 621		2.6. Приходи од учешћа саосигурача у накнади штета	1032		432.466	227.472
603 део, 622, 623, 624, 625		2.7. Приходи од учешћа реосигурања и ретроцесија у накнади штета	1033		730.866	691.849
		<b>3. Резервисане штете - повећање</b> (1036-1037+1038-1039+1040-1041+1042-1043) > 0	1034		<b>1.237.705</b>	<b>638.212</b>
		<b>3. Резервисане штете - смањење</b> (1036-1037+1038-1039+1040-1041+1042-1043) < 0	1035		<b>0</b>	<b>0</b>
515		3.1. Резервисане штете животних осигурања - повећање	1036		21.748	55.705
604 део		3.2. Резервисане штете животних осигурања - смањење	1037		10.742	14.981
526		3.3. Резервисане штете неживотних осигурања - повећање	1038		6.945.029	6.011.800
630		3.4. Резервисане штете неживотних осигурања - смањење	1039		5.737.353	5.436.009
516 и 527		3.5. Резервисане штете саосигурања, реосигурања и ретроцесија - повећање	1040		28.157	30.899
604 део и 632		3.6. Резервисане штете саосигурања, реосигурања и ретроцесија - смањење	1041		9.134	9.202
513 део		3.7. Повећање резервисаних штета - удели саосигуравача, реосигуравача и ретроцесионара у штетама	1042		0	0
635		3.8. Смањење резервисаних штета - удела реосигуравача, односно ретроцесионара у штетама	1043		0	0
607, 652, 654 и део 673		4. Приходи по основу регреса и продаје осигураних оштећених ствари	1044		231.964	215.604
517 и 529		5. Повећање осталих техничких резерви - нето	1045		0	0
604 део, 631, 633 и 638		6. Смањење осталих техничких резерви - нето	1046		86.529	98.832
518 и 528		7. Расходи за бонусе и попусте	1047		1.610.594	1.354.019
51 део и 52 део		8. Остали пословни расходи	1048		0	0
	III	<b>ДОБИТ - БРУТО ПОСЛОВНИ РЕЗУЛТАТ (1001-1016)</b>	1049		<b>3.904.237</b>	<b>3.881.332</b>
	IV	<b>ГУБИТАК - БРУТО ПОСЛОВНИ РЕЗУЛТАТ (1016-1001)</b>	1050		<b>0</b>	<b>0</b>

Б		ПРИХОДИ И РАСХОДИ ПО ОСНОВУ ИНВЕСТИЦИОНЕ АКТИВНОСТИ			
	I	<b>ПРИХОДИ ОД ИНВЕСТИРАЊА СРЕДСТАВА ОСИГУРАЊА (1052+1053+1057+1058+1059+1060+1061)</b>	1051	<b>1.043.509</b>	<b>738.792</b>
660, 661, 665, део 672		1. Приходи од зависних и придружених правних лица и од заједничких подухвата	1052	306.466	235.664
		<b>2. Приходи од улагања у непокретности (1054+1055+1056)</b>	1053	<b>41.964</b>	<b>41.199</b>
део 608, део 653		2.1. Приходи од закупнина инвестиционих некретнина	1054	34.124	40.799
део 681		2.2. Приходи од усклађивања вредности инвестиционих некретнина	1055	0	0
део 670		2.3. Приходи од продаје непокретности (дезинвестирања)	1056	7.840	400
део 662		3. Приходи од камата	1057	693.971	457.367
део 683, део 686, део 687		4. Приходи од усклађивања вредности финансијских средстава која се исказују по фер вредности кроз биланс успеха	1058	0	0
део 672		5. Добици од продаје хартија од вредности	1059	0	3.286
део 663		6. Позитивне курсне разлике из активности инвестирања	1060	1.108	1.215
део 671, део 679, део 682, део 686, део 689		7. Остали приходи по основу инвестиционе активности	1061	0	61
	II	<b>РАСХОДИ ПО ОСНОВУ ИНВЕСТИРАЊА СРЕДСТАВА ОСИГУРАЊА (1063+1064+1067+1068+1069+1070)</b>	1062	<b>2.952</b>	<b>5.362</b>
560, 561, 565, део 572		1. Расходи из односа са зависним и придруженим правним лицима и из заједничких подухвата	1063	0	0
		<b>2. Расходи по основу улагања у непокретности (1065+1066)</b>	1064	<b>0</b>	<b>0</b>
део 581		2.1. Расходи по основу обезвређења инвестиционих некретнина	1065	0	0
део 570		2.2. Губици при продаји непокретности (дезинвестирању)	1066	0	0
део 583, део 586, део 587		3. Расходи по основу усклађивања вредности финансијских средстава која се исказују по фер вредности кроз биланс успеха	1067	0	0
део 572		4. Губици при продаји хартија од вредности	1068	0	0
део 563		5. Негативне курсне разлике из активности инвестирања	1069	2.952	5.362
део 571, део 579, део 582, део 586, део 589		6. Остали расходи по основу инвестиционе активности	1070	0	0
	III	<b>ДОБИТАК ИЗ ИНВЕСТИЦИОНЕ АКТИВНОСТИ (1051-1062)</b>	1071	<b>1.040.557</b>	<b>733.430</b>
	IV	<b>ГУБИТАК ИЗ ИНВЕСТИЦИОНЕ АКТИВНОСТИ (1062-1051)</b>	1072	<b>0</b>	<b>0</b>
	B	<b>ТРОШКОВИ СПРОВОЂЕЊА ОСИГУРАЊА (1074+1079+1084-1085)</b>	1073	<b>4.586.514</b>	<b>4.912.732</b>
		<b>1. Трошкови прибаве (1075+1076-1077+1078)</b>	1074	<b>3.669.452</b>	<b>3.775.717</b>
542 део		1.1. Провизије	1075	573.251	505.207
53 део, 54 део, и 55 део		1.2. Остали трошкови прибаве	1076	2.986.888	3.176.053
274		1.3. Промена разграничених трошкова прибаве - повећање	1077	0	0
274		1.3. Промена разграничених трошкова прибаве - смањење	1078	109.313	94.457
		<b>2. Трошкови управе (1080+1081+1082+1083)</b>	1079	<b>1.335.526</b>	<b>1.355.166</b>
530		2.1. Амортизација	1080	289.952	261.798
54 део		2.2. Трошкови материјала, енергије, услуга и нематеријални трошкови	1081	447.040	418.777
55 део		2.3. Трошкови зарада, накнада зарада и остали лични трошкови	1082	554.032	633.973
53 део, 54 део и 55 део		2.4. Остали трошкови управе	1083	44.502	40.618
53 део, 54 део и 55 део		3. Остали трошкови спровођења осигурања	1084	15.951	29.209
605 и 651		4. Провизија од реосигурања и ретроцесија	1085	434.415	247.360
	I	<b>ПОСЛОВНА ДОБИТ - НЕТО ПОСЛОВНИ РЕЗУЛТАТ (1049+1071-1050-1072-1073) ≥ 0</b>	1086	<b>358.280</b>	<b>0</b>
	II	<b>ПОСЛОВНИ ГУБИТАК - НЕТО ПОСЛОВНИ РЕЗУЛТАТ (1049+1071-1050-1072-1073) ≤ 0</b>	1087	<b>0</b>	<b>297.970</b>

66 део	III	ФИНАНСИЈСКИ ПРИХОДИ осим финансијских прихода по основу инвестиционе активности	1088	67.476	38.347
56 део	IV	ФИНАНСИЈСКИ РАСХОДИ осим финансијских расхода по основу инвестиционе активности	1089	28.709	49.365
део 68	V	ПРИХОДИ ОД УСКЛАЂИВАЊА ВРЕДНОСТИ ПОТРАЖИВАЊА И ДРУГЕ ИМОВИНЕ КОЈА СЛУЖИ ЗА ОБАВЉАЊЕ ДЕЛАТНОСТИ	1090	740.189	542.659
део 58	VI	РАСХОДИ ПО ОСНОВУ ОБЕЗВРЕЂЕЊА ПОТРАЖИВАЊА И ДРУГЕ ИМОВИНЕ КОЈА СЛУЖИ ЗА ОБАВЉАЊЕ ДЕЛАТНОСТИ	1091	498.584	92.832
део 67	VII	ОСТАЛИ ПРИХОДИ	1092	38.762	13.537
део 57	VIII	ОСТАЛИ РАСХОДИ	1093	25.223	19.451
	IX	ДОБИТАК ИЗ РЕДОВНОГ ПОСЛОВАЊА ПРЕ ОПОРЕЗИВАЊА (1086+1088+1090+1092-1087-1089-1091-1093) ≥ 0	1094	652.191	134.925
	X	ГУБИТАК ИЗ РЕДОВНОГ ПОСЛОВАЊА ПРЕ ОПОРЕЗИВАЊА (1086+1088+1090+1092-1087-1089-1091-1093) ≤ 0	1095	0	0
69-59	XI	НЕТО ДОБИТАК ПОСЛОВАЊА КОЈЕ СЕ ОБУСТАВЉА, ПОЗИТИВНИ ЕФЕКТИ ПРОМЕНЕ РАЧУНОВОДСТВЕНИХ ПОЛИТИКА И ИСПРАВКИ ГРЕШАКА ИЗ РАНИЈИХ ПЕРИОДА	1096	0	0
59-69	XII	НЕТО ГУБИТАК ПОСЛОВАЊА КОЈЕ СЕ ОБУСТАВЉА, НЕГАТИВНИ ЕФЕКТИ ПРОМЕНЕ РАЧУНОВОДСТВЕНИХ ПОЛИТИКА И ИСПРАВКИ ГРЕШАКА ИЗ РАНИЈИХ ПЕРИОДА	1097	5.649	6.414
	Г	ДОБИТАК ПРЕ ОПОРЕЗИВАЊА (1094+1096-1095-1097)	1098	646.542	128.511
	Д	ГУБИТАК ПРЕ ОПОРЕЗИВАЊА (1095+1097-1094-1096)	1099	0	0
	Ђ	ПОРЕЗ НА ДОБИТАК			
721		1. Порез на добитак	1100		0
342		2. Добитак по основу креирања одложених пореских средстава и смањења одложених пореских обавеза	1101		0
352		3. Губитак по основу смањења одложених пореских средстава и креирања одложених пореских обавеза	1102	0	0
	Е	НЕТО ДОБИТАК (1098-1099-1100+1101-1102)	1103	646.542	128.511
		1. Нето добитак који припада мањинским улагачима	1104		
		2. Нето добитак који припада већинском власнику	1105		
	Ж	НЕТО ГУБИТАК (1099-1098+1100-1101+1102)	1106	0	0
		1. Нето губитак који се приписује мањинским улагачима	1107		
		2. Нето губитак који се приписује већинском власнику	1108		
	З	ЗАРАДА ПО АКЦИЈИ			
		1. Основна зарада по акцији (у динарима без пара)	1109		
		2. Умањена (разводњена) зарада по акцији (у динарима без пара)	1110		

У Београду

Дана 30.06.2023.

Законски заступник



Супотписник законског заступника



Полуњава друштво за осигурање																					
0	7	0	4	6	8	9	8	6	5	1	2	0	1	0	0	0	0	1	9	5	8
Матични број						Шифра делатности						ПИБ									
Полуњава Народна банка Србије																					
1	2	3	19						20	21	22	23	24	25	26						
Врста посла																					
Назив друштва за осигурање: Компанија "Дунав осигурање" а.д.о.																					
Седиште: Македонска 4., Београд																					

**ИЗВЕШТАЈ О ОСТАЛОМ РЕЗУЛТАТУ**  
у периоду од 01.01. до 30.06.2022. године

(у хиљадама динара)

Група рачуна, рачун	Позиција	Ознака за АОП	Напомена број	Износ	
				Текућа година	Претходна година
1	2	3	4	5	6
<b>A. НЕТО РЕЗУЛТАТ ИЗ ПОСЛОВАЊА</b>					
<b>I. НЕТО ДОБИТАК (АОП 1103)</b>					
	<b>II. НЕТО ГУБИТАК (АОП 1104)</b>	<b>2001</b>		<b>646.542</b>	<b>128.511</b>
	<b>2002</b>				
<b>B. ОСТАЛИ СВЕОБУХВАТНИ ДОБИТАК ИЛИ ГУБИТАК</b>					
<b>I. СТАВКЕ КОЈЕ НЕЋЕ БИТИ РЕКЛАСИФИКОВАНЕ У БИЛАНСУ УСПЕХА У БУДУЋИМ ПЕРИОДИМА</b>					
320	1. Повећање ревалоризационих резерви по основу нематеријалне имовине, некретнина, постројења и опреме	2003			
320	2. Смањење ревалоризационих резерви по основу нематеријалне имовине, некретнина, постројења и опреме	2004			
321	3. Актуарски добици по основу планова дефинисаних примања	2005			
331	4. Актуарски губици по основу планова дефинисаних примања	2006			
322	5. Добици по основу улагања у власничке инструменте капитала	2007			
332	6. Губици по основу улагања у власничке инструменте капитала	2008			
323	7. Добици по основу удела у осталом свеобухватном резултату придружених друштава	2009			
333	8. Губици по основу удела у осталом свеобухватном резултату придружених друштава	2010			
<b>II. СТАВКЕ КОЈЕ НАКНАДНО МОГУ БИТИ РЕКЛАСИФИКОВАНЕ У БИЛАНСУ УСПЕХА У БУДУЋИМ ПЕРИОДИМА</b>					
324	1. Добици по основу прерачуна финансијских извештаја иностраног пословања	2011			
334	2. Губици по основу прерачуна финансијских извештаја иностраног пословања	2012			
325	3. Добици од инструмената заштите нето улагања у инострано пословање	2013			
335	4. Губици од инструмената заштите нето улагања у инострано пословање	2014			
326	5. Добици по основу инструмената заштите ризика (хеџинга) новчаног тока	2015			
336	6. Губици по основу инструмената заштите ризика (хеџинга) новчаног тока	2016			
327	7. Добици по основу хартија од вредности расположивих за продају	2017		332.926	119.124
337	8. Губици по основу хартија од вредности расположивих за продају	2018		52.735	852.511
<b>III. ОСТАЛЕ КОМПОНЕНТЕ ОСТАЛОГ РЕЗУЛТАТА</b>					
329	1. Остали нереализовани добици	2019			
339	2. Остали нереализовани губици	2020			
<b>IV. ОСТАЛИ БРУТО СВЕОБУХВАТНИ ДОБИТАК (2003 + 2005 + 2007 + 2009 + 2011 + 2013 + 2015 + 2017 + 2019)</b>					
		<b>2021</b>		<b>332.926</b>	<b>119.124</b>
<b>V. ОСТАЛИ БРУТО СВЕОБУХВАТНИ ГУБИТАК (2004 + 2006 + 2008 + 2010 + 2012 + 2014 + 2016 + 2018 + 2020)</b>					
		<b>2022</b>		<b>52.735</b>	<b>852.511</b>
	VI. ПОРЕЗ НА ОСТАЛИ СВЕОБУХВАТНИ ДОБИТАК ИЛИ ГУБИТАК ПЕРИОДА (ОБРАЧУНСКИ)	2023			
	<b>VII. НЕТО ОСТАЛИ СВЕОБУХВАТНИ ДОБИТАК (2021 - 2022 - 2023) ≥ 0</b>	<b>2024</b>		<b>280.191</b>	<b>0</b>
	<b>VIII. НЕТО ОСТАЛИ СВЕОБУХВАТНИ ГУБИТАК (2021 - 2022 - 2023) ≤ 0</b>	<b>2025</b>		<b>0</b>	<b>733.387</b>
<b>B. УКУПАН НЕТО СВЕОБУХВАТНИ РЕЗУЛТАТ ПЕРИОДА</b>					
<b>I. УКУПАН НЕТО СВЕОБУХВАТНИ ДОБИТАК (2001 + 2024 - 2002 - 2025) ≥ 0</b>					
		<b>2026</b>		<b>926.733</b>	<b>0</b>
	1. Приписан већинским власницима капитала	2027			
	2. Приписан власницима који немају контролу	2028			
<b>II. УКУПАН НЕТО СВЕОБУХВАТНИ ГУБИТАК (2001 + 2024 - 2002 - 2025) ≤ 0</b>					
		<b>2029</b>		<b>0</b>	<b>-604.876</b>
	1. Приписан већинским власницима капитала	2030			
	2. Приписан власницима који немају контролу	2031			

У Београду,  
Дана 30.06.2023.



Законски заступник

Супотписник законског заступника

<b>Попуњава друштво за осигурање</b>																					
0	7	0	4	6	8	9	8	6	6	0	3	0	1	0	0	0	0	1	9	5	8
<b>Матични број</b>							<b>Шифра делатности</b>					<b>ПИБ</b>									
<b>Попуњава Народна банка Србије</b>																					
1	2	3										19	20	21	22	23	24	25	26		
<b>Врста посла</b>																					
<b>Назив друштва за осигурање:</b>																					
<b>КОМПАНИЈА "ДУНАВ ОСИГУРАЊЕ" А.Д.О.</b>																					
<b>Седиште:</b>																					
<b>БЕОГРАД, Македонска 4</b>																					

## ИЗВЕШТАЈ О ТОКОВИМА ГОТОВИНЕ

у периоду од 01.01. до 30.06.2023. године

(у хиљадама динара)

Позиција	АОП	Износ	
		01.01.-30.06. текуће године	01.01.-30.06. претходне године
1	2	3	4
<b>А. ТОКОВИ ГОТОВИНЕ ИЗ ПОСЛОВНИХ АКТИВНОСТИ</b>			
<b>I Приливи готовине из пословних активности (од 1 до 5)</b>	<b>3001</b>	<b>19.873.947</b>	<b>16.992.052</b>
1. Премије осигурања и саосигурања и примљени аванси	3002	17.863.317	15.495.560
2. Премије реосигурања и ретроцесија	3003	0	0
3. Приливи од учешћа у накнади штета	3004	1.052.827	981.795
4. Примљене камате из пословних активности	3005	144.181	79.947
5. Остали приливи из редовног пословања	3006	813.622	434.750
<b>II Одливи готовине из пословних активности (од 1 до 9)</b>	<b>3007</b>	<b>17.056.062</b>	<b>16.979.361</b>
1. Накнаде штета и уговорених износа из осигурања, удели у штетама из саосигурања и дати аванси	3008	7.882.121	7.577.001
2. Накнаде штета и удели у штетама из реосигурања и ретроцесија	3009	0	0
3. Премије саосигурања, реосигурања и ретроцесија	3010	2.694.160	2.644.489
4. Зараде, накнаде зарада и остали лични расходи	3011	2.764.214	2.584.540
5. Остали трошкови спровођења осигурања	3012	2.173.105	2.056.121
6. Плаћене камате	3013	0	0
7. Порез на добитак	3014	141.299	216.886
8. Одливи по основу осталих јавних прихода	3015	1.138.034	1.613.694
9. Остали одливи готовине из редовног пословања	3016	263.129	286.630
<b>III Нето прилив готовине из пословних активности (I-II)</b>	<b>3017</b>	<b>2.817.885</b>	<b>12.691</b>
<b>IV Нето одлив готовине из пословних активности (II-I)</b>	<b>3018</b>		
<b>Б. ТОКОВИ ГОТОВИНЕ ИЗ АКТИВНОСТИ ИНВЕСТИРАЊА</b>			
<b>I Приливи готовине из активности инвестирања (од 1 до 5)</b>	<b>3019</b>	<b>579.094</b>	<b>545.151</b>
1. Продаја акција и удела (нето приливи)	3020	0	269.539
2. Продаја нематеријалних улагања, некретнина, постројења, опреме и биолошких средстава	3021	0	0
3. Остали финансијски пласмани – депоновања и улагања (нето приливи)	3022	0	43.191
4. Примљене камате из активности инвестирања	3023	346.521	87.799
5. Примљене дивиденде и учешћа у резултату	3024	232.573	144.622

	<b>II</b>	<b>Одливи готовине из активности инвестирања (од 1 до 3)</b>	<b>3025</b>	<b>2.693.942</b>	<b>259.058</b>
		1. Куповина акција и удела (нето одливи)	3026	931.242	0
		2. Куповина нематеријалних улагања, некретнина, постројења, опреме и биолошких средстава	3027	1.494.650	259.058
		3. Остали финансијски пласмани – депоновања и улагања (нето одливи)	3028	268.050	0
	<b>III</b>	<b>Нето прилив готовине из активности инвестирања (I-II)</b>	<b>3029</b>		<b>286.093</b>
	<b>IV</b>	<b>Нето одлив готовине из активности инвестирања (II-I)</b>	<b>3030</b>	<b>2.114.848</b>	
<b>B.</b>	<b>ТОКОВИ ГОТОВИНЕ ИЗ АКТИВНОСТИ ФИНАНСИРАЊА</b>				
	<b>I</b>	<b>Приливи готовине из активности финансирања (од 1 до 5)</b>	<b>3031</b>		
		1. Увећање основног капитала	3032		
		2. Дугорочни кредити (нето приливи)	3033		
		3. Краткорочни кредити (нето приливи)	3034		
		4. Остале дугорочне обавезе	3035		
		5. Остале краткорочне обавезе	3036		
	<b>II</b>	<b>Одливи готовине из активности финансирања (од 1 до 7)</b>	<b>3037</b>	<b>918</b>	<b>0</b>
		1. Откуп сопствених акција и удела	3038		
		2. Дугорочни кредити (нето одливи)	3039		
		3. Краткорочни кредити (нето одливи)	3040		
		4. Остале дугорочне обавезе	3041		
		5. Остале краткорочне обавезе	3042		
		6. Финансијски лизинг	3043		
		7. Исплаћене дивиденде и учешћа у резултату	3044	918	0
	<b>III</b>	<b>Нето прилив готовине из активности финансирања (I-II)</b>	<b>3045</b>		
	<b>IV</b>	<b>Нето одлив готовине из активности финансирања (II-I)</b>	<b>3046</b>	<b>918</b>	<b>0</b>
<b>Г.</b>	<b>СВЕГА ПРИЛИВИ ГОТОВИНЕ (3001 + 3019 + 3031)</b>		<b>3047</b>	<b>20.453.041</b>	<b>17.537.203</b>
<b>Д.</b>	<b>СВЕГА ОДЛИВИ ГОТОВИНЕ (3007 + 3025 + 3037)</b>		<b>3048</b>	<b>19.750.922</b>	<b>17.238.419</b>
<b>Ђ.</b>	<b>НЕТО ПРИЛИВИ ГОТОВИНЕ (3047 - 3048)</b>		<b>3049</b>	<b>702.119</b>	<b>298.784</b>
<b>Е.</b>	<b>НЕТО ОДЛИВИ ГОТОВИНЕ (3048 - 3047)</b>		<b>3050</b>		
<b>Ж.</b>	<b>ГОТОВИНА НА ПОЧЕТКУ ОБРАЧУНСКОГ ПЕРИОДА</b>		<b>3051</b>	<b>1.527.771</b>	<b>1.066.459</b>
<b>З.</b>	<b>ПОЗИТИВНЕ КУРСНЕ РАЗЛИКЕ ПО ОСНОВУ ПРЕРАЧУНА ГОТОВИНЕ</b>		<b>3052</b>	<b>1</b>	
<b>И.</b>	<b>НЕГАТИВНЕ КУРСНЕ РАЗЛИКЕ ПО ОСНОВУ ПРЕРАЧУНА ГОТОВИНЕ</b>		<b>3053</b>		<b>1</b>
<b>Ј.</b>	<b>ГОТОВИНА НА КРАЈУ ОБРАЧУНСКОГ ПЕРИОДА (3049 - 3050 + 3051 + 3052 - 3053)</b>		<b>3054</b>	<b>2.229.891</b>	<b>1.365.242</b>

У Београду,  
дана 30.06.2023

Законски заступник  
Супотписник законског заступника



Полуњава Друштво за осигурање										Полуњава Народна Банка Србије																							
0	7	0	4	6	8	9	9			6	5	1	2	0			1	0	0	0	0	0	0	0	0	0	0	0	0	0	0	0	0
Матични број										Шифра делатности																							
1										2																							
Врста посла										19																							
Назив друштва за осигурање:										КОМПАНИЈА "ДУНАВ ОСИГУРАЊЕ" А.Д.О.																							
Седиште:										БЕОГРАД, Милерскогска 4																							

ИЗВЕШТАЈ О ПРОМЕНАМА НА КАПИТАЛУ  
у периоду од 01.01. до 30.06.2023. године

Редни број	ОПИС	Полуњава Друштво за осигурање																												
		1	2	3	4	5	6	7	8	9	10	11	12	13	14	15														
1.	Почетно или стање на дан 01.01. године 01.01.2023.	4001	9.903.380	4027	131.421	4051	0	4075	0	4099	0	4123	5.228.125	4169	4.994.807	4177	20.257.713	4211	0	4235	0	4.281	1.735.870	4265	1.735.870	4315	18.501.843	4321	0	
2.	Исправка изграденог значајних грешака и промене рачуноводствених политика - повећања	4002		4028		4052		4078		4100		4124		4150		4178							4266							
3.	Исправка изграденог значајних грешака и промене рачуноводствених политика - смањења	4003		4029		4053		4077		4101		4125		4151		4179							4267							
4.	Корекција почетног или стања на дан 01.01. претходне године (01.01.2022. (б.бр. 112-20))	4004	9.903.380	4030	131.421	4054	0	4078	0	4102	0	4128	5.228.125	4182	4.994.807	4180	20.257.713	4214	0	4238	0	4.284	1.735.870	4268	1.735.870	4316	18.501.843	4324	0	
5.	Емисије ваучера	4005																												
6.	Повећање рез. резерви и нерелизовани добици по основу гошћонених осталих резултата	xxx										4127	268.744	xxx	4182		268.744	xxx												
7.	Смањења реинвестиционих резерви	xxx										4128	0	xxx	4183		0	xxx												
8.	Нерелизовани губици по основу колонијалног осталих резултата	xxx																												
9.	Нето добитак периода	4006																												
10.	Нето губитак периода	xxx																												
11.	Ступања осигурања ваучера (смањења капитала повећањем објектних ставки)	xxx																												
12.	Продајно-купуна осигурања ваучера (повећање капитала смањењем објектних ставки)	xxx																												
13.	Пренос са другог на други облик капитала - повећања	4007	1.736.982	4032	0	4056	0	4080	0	4104	0	4129	0	4154	178.288	4185	1.965.270	4216	0	4241	0	4.286	0	4.283	0	4.283	0	4.286	0	4.283
14.	Пренос са другог на други облик капитала - смањења	4008	1.736.982	4033	0	4057	0	4081	0	4106	0	4130	178.288	4185	0	4186	1.965.270	4217	0	4242	0	4.287	0	4.284	0	4.287	0	4.284	0	4.287
15.	Смањења капитала по основу ресторела дивиденде	xxx																												
16.	Смањења капитала по основу објекта гроња запосленица	xxx																												
17.	Остали повећања капитала	4009																												
18.	Остали смањења капитала	4010																												
19.	Укупна повећања по рачунима у претходној години (б.бр. 3464649-1011113117)	4011	1.736.982	4036	0	4080	0	4084	0	4108	0	4133	268.744	4180	1.470.933	4181	3.243.318	4220	0	4245	0	4.270	1.533.807	4257	1.533.807	xxx	1.533.807	xxx	4330	0
20.	Укупна смањења по рачунима у претходној години (б.бр. 7412146151516119)	4012	1.736.982	4037	0	4061	0	4085	0	4109	0	4134	1.946.819	4181	1.571.171	4182	4.404.871	4221	0	4246	0	4.271	173.778	4258	173.778	xxx	xxx	xxx	4331	0
21.	Крајње или стање на дан 31.12. претходне године 31.12.2021. (б.бр. 4419-20)	4013	9.903.380	4038	131.421	4062	0	4088	0	4110	0	4135	4.448.031	4182	4.894.229	4183	18.377.061	4222	0	4247	0	4.272	3.113.899	4259	3.113.899	4317	18.263.162	4332	0	

Редни број	ОПИС	АОП	1	2	3	4	5	6	7	8	9	10	11	12	13	14	15												
		Основни капитал (група 30, осим 305,306,307 и 309)	АОП	Остали капитал (рп 309)	АОП	Неуплаћени уписани капитал (група 31)	АОП	Емисиона премија (рп 305)	АОП	Резерве (рп 306,307)	АОП	Рев. резерве и нерезервисани добити (група 32)	АОП	Нераспоређени добитак (група 34 осим 342)	АОП	Укупно (кол. 2+3+4+5+6+7+8)	АОП	Губитак до висине капитала (група 35 осим 352)	АОП	Откупљене сопст. акције и удели (рп 037,237)	АОП	Нереализовани губити (група 33)	АОП	Укупно одбитне ставке (кол. 10+11+12)	АОП	Укупно капитал и резерве (кол. 9-13)	АОП	Губитак изнад висине капитала (рп 290)	
22	Почетно или стање на дан 01.01. текуће године (01.01.2022)	4014	9.903.360	4039	131.421	4083	0	4087	0	4111	0	4136	4.448.051	4183	4.894.228	4194	19.377.061	4223	0	4246	0	4278	3.113.899	4300	3.113.899	4318	16.263.162	4333	0
23	Исправља нетачно значајних грешака и промене рачуноводствених политика - повећање	4015	4040	4064	4064	4088	4112	4137	4137	4137	4137	4184	4184	4195	4195	0	4224	4246	4246	4274	4274	4301	4301	0	4301	0	4334	0	
24	Исправља нетачно значајних грешака и промене рачуноводствених политика - смањење	4016	4041	4065	4089	4113	4138	4138	4138	4138	4138	4185	4185	4196	4196	0	4225	4248	4248	4275	4275	4302	4302	0	4302	0	4335	0	
25	Коректовано почетно или стање на дан 01.01. текуће године (01.01.2023. (р.бр. 23423.24)	4017	9.903.360	4042	131.421	4086	0	4090	0	4114	0	4139	4.448.051	4186	4.894.228	4197	19.377.061	4226	0	4251	0	4278	3.113.899	4303	3.113.899	4319	16.263.162	4336	0
26	Емисије акција	4018	xxx	4087	4087	4091	xxx	xxx	xxx	xxx	xxx	xxx	xxx	xxx	xxx	0	xxx	xxx	xxx	xxx	xxx	xxx	xxx	xxx	xxx	xxx	xxx	xxx	xxx
27	Повећање рев. резерви и нерезервисани добити по основу капиталних остатак резултата	xxx	xxx	xxx	xxx	xxx	xxx	xxx	xxx	xxx	xxx	332.927	xxx	4199	4199	332.927	xxx	xxx	xxx	xxx	xxx	xxx	xxx	xxx	xxx	xxx	xxx	xxx	xxx
28	Смањење рашчлањених резерви	xxx	xxx	xxx	xxx	xxx	xxx	xxx	xxx	xxx	xxx	xxx	xxx	4141	4141	0	xxx	xxx	xxx	xxx	xxx	xxx	xxx	xxx	xxx	xxx	xxx	xxx	xxx
29	Нереализовани губити по основу капиталних остатак резултата	xxx	xxx	xxx	xxx	xxx	xxx	xxx	xxx	xxx	xxx	xxx	xxx	xxx	xxx	xxx	xxx	xxx	xxx	xxx	xxx	xxx	xxx	xxx	xxx	xxx	xxx	xxx	xxx
30	Нетто добитак периода	4019	4043	4063	4083	4115	4135	4135	4135	4135	4135	4187	4187	4201	4201	646.542	4227	4247	4247	4277	4277	4304	4304	0	4304	0	4337	0	
31	Нетто губитак периода	xxx	xxx	xxx	xxx	xxx	xxx	xxx	xxx	xxx	xxx	xxx	xxx	xxx	xxx	xxx	xxx	xxx	xxx	xxx	xxx	xxx	xxx	xxx	xxx	xxx	xxx	xxx	xxx
32	Стицање сопствених акција (смањење капиталних повећањем облика (одбитних ставки))	xxx	xxx	xxx	xxx	xxx	xxx	xxx	xxx	xxx	xxx	xxx	xxx	xxx	xxx	xxx	xxx	xxx	xxx	xxx	xxx	xxx	xxx	xxx	xxx	xxx	xxx	xxx	xxx
33	Продајна/умена сопствених акција (повећање капиталних смањењем (одбитних ставки))	xxx	xxx	xxx	xxx	xxx	xxx	xxx	xxx	xxx	xxx	xxx	xxx	xxx	xxx	xxx	xxx	xxx	xxx	xxx	xxx	xxx	xxx	xxx	xxx	xxx	xxx	xxx	xxx
34	Привнос са другог на други облик капитала - повећање	4020	4044	4088	4092	4116	4142	4142	4142	4142	4142	4188	4188	4202	4202	0	4228	4254	4254	4278	4278	4308	4308	0	4308	0	4338	0	
35	Привнос са другог на други облик капитала - смањење	4021	4045	4089	4093	4117	4143	4143	4143	4143	4143	4189	4189	4203	4203	0	4229	4255	4255	4279	4279	4309	4309	0	4309	0	4339	0	
36	Смањење капитала по основу расподела дивиденде	xxx	xxx	xxx	xxx	xxx	xxx	xxx	xxx	xxx	xxx	xxx	xxx	514.909	514.909	514.909	xxx	xxx	xxx	xxx	xxx	xxx	xxx	xxx	xxx	xxx	xxx	xxx	xxx
37	Смањење капитала по основу обавеза према запосленима	xxx	xxx	xxx	xxx	xxx	xxx	xxx	xxx	xxx	xxx	xxx	xxx	4171	4171	0	xxx	xxx	xxx	xxx	xxx	xxx	xxx	xxx	xxx	xxx	xxx	xxx	xxx
38	Остала повећања позиција	4022	4046	4070	4084	4118	4144	4144	4144	4144	4144	4172	4172	4206	4206	0	4230	4256	4256	4280	4280	4310	4310	0	4310	0	4340	0	
39	Остала смањења позиција	4023	4047	4071	4085	4119	4145	4145	4145	4145	4145	4173	4173	4207	4207	0	4231	4257	4257	4281	4281	4311	4311	0	4311	0	4341	0	
40	Укупна повећања по рачунима у текућој години (р.бр. 24+27+28+30+31+32+34+38)	4024	0	4048	0	4072	0	4086	0	4120	0	4146	332.927	4174	646.542	4208	979.469	4232	0	4258	0	4282	0	4312	0	4312	0	4342	0
41	Укупна смањења по рачунима у текућој години (р.бр. 24+25+26+29+31+32+34+38)	4025	0	4049	0	4073	0	4087	0	4121	0	4147	0	4175	514.909	514.909	514.909	4233	0	4259	0	4283	0	4313	0	4313	0	4343	0
42	Крајње или стање на дан 30.06.2023. текуће године (р.бр. 25+40-41)	4026	9.903.360	4050	131.421	4074	0	4088	0	4122	0	4148	4.780.978	4176	5.023.862	4210	19.841.621	4234	0	4260	0	4284	2.840.176	4314	2.840.176	4320	17.001.445	4344	0

У Београду,  
Дана, 30.06.2023. године

Законски заслужник  


**КОМПАНИЈА ДУНАВ ОСИГУРАЊЕ а.д.о.  
БЕОГРАД**

**Напомене уз појединачне  
финансијске извештаје  
30. јун 2023. године**

**НАПОМЕНЕ УЗ ПОЈЕДИНАЧНЕ ФИНАНСИЈСКЕ ИЗВЕШТАЈЕ**  
**30. јун 2023. године**

**1. ОПШТЕ ИНФОРМАЦИЈЕ О ДРУШТВУ**

Компанија "Дунав осигурање" а.д.о. Београд (у даљем тексту "Компанија" или "Друштво") је правно лице организовано као јавно акционарско друштво за обављање послова из делатности осигурања и других послова у складу са законом. Акције Компаније листиране су на организованом тржишту – Београдска берза, Београд.

Седиште Компаније је у Београду, Македонска улица бр. 4. Матични број Компаније је 07046898, а Порески идентификациони број (ПИБ) је 100001958.

Компанија је правни следбеник Компаније "Осигурање Дунав" д.д. Београд, организоване Одлуком Скупштине Деоничарског друштва за осигурање "Дунав" усвојеној на IX седници одржаној 26. априла 1994. године и уписаној у регистар Привредног суда у Београду, решењем IV-Fi бр. 9281/94, од 1. септембра 1994. године, а која је решењем Привредног суда у Београду II-Fi бр. 7821/97, регистарски уложак 4-01-00, од 3. јула 1997. године регистрована као акционарско друштво у складу са Законом о осигурању имовине и лица.

Решењем Агенције за привредне регистре у Београду број 1992/2005 од 2. марта 2005. године, Компанија је преведена у Регистар привредних субјеката и регистрована као акционарско друштво за осигурање.

Компанија је организована у складу са Законом о осигурању ("Службени гласник РС", бр. 139/2014) и Законом о привредним друштвима ("Службени гласник РС", бр. 36/2011, 99/2011 и 83/2014 - др. закон, 5/2015, 44/2018, 95/2018 и 91/2019). Народна банка Србије је издала решење Г. бр. 2959 од 25. априла 2016. године којим се утврђује да је Компанија ускладила своје пословање, имовину, капитал, обавезе, органе, организацију и акте са одредбама Закона о осигурању и испунила услове који су прописани за обављање свих врста животних осигурања и свих врста неживотног осигурања из члана 8. и 9. Закона.

У циљу стицања добити, Компанија обавља делатност коју чине следећи послови осигурања за које је Компанија добила дозволу Народне банке Србије:

- Послови животних осигурања, и то: (а) осигурање живота, (б) осигурање за случај венчања и рођења, (в) рентно осигурање, (г) допунско осигурање уз осигурање живота, (д) животна осигурања наведена под тачкама (а), (б), (в), везана за јединице инвестиционих фондова, (ђ) тонтине, које представљају врсту осигурања у коме се осигураници споразумеју да ће заједнички капитализовати своје доприносе и тако капитализовану имовину поделити између оних осигураника који доживе одређену старост, односно између наследника умрлих осигураника, (е) осигурање с капитализацијом исплате, које се заснива на актуарским обрачунима и у коме осигураник као замену за једнократну или периодичну уплату премије прима исплате у одређеној висини и у одређеном периоду.
- Послови неживотних осигурања, и то: (а) осигурање од последица незгоде, укључујући осигурање од повреда на раду и професионалних обољења, (б) добровољно здравствено осигурање, (в) осигурање моторних возила, (г) осигурање шинских возила, (д) осигурање ваздухоплова, (ђ) осигурање пловних објеката, (е) осигурање робе у превозу, (ж) осигурање имовине од пожара и других опасности, (з) остала осигурања имовине, (и) осигурање од одговорности због употребе моторних возила, (ј) осигурање од одговорности због употребе ваздухоплова, (к) осигурање од одговорности због употребе пловних објеката, (л) осигурање од опште одговорности за штету које покрива остале врсте одговорности, (љ) осигурање кредита, (м) осигурање јемства, које гарантује непосредно или посредно испуњење обавеза дужника, (н) осигурање финансијских губитака, (њ) осигурање трошкова правне заштите, (о) осигурање помоћи на путовању.

Компанија своју унутрашњу организацију прилагођава потребама развоја своје делатности, у складу са утврђеном пословном политиком. Послови из делатности Компаније обављају се у Генералној дирекцији и огранцима Компаније - Главним филијалама осигурања.

У Генералној дирекцији обављају се послови из делатности осигурања, као и други послови у складу са законом, а који су од интереса за Компанију као целину. У Генералној дирекцији организује се, контролише и координира процес рада у области осигурања (за неживотна осигурања; за продају неживотних осигурања; за продају животних осигурања; за накнаду штета), као и у области финансијских послова, послова логистике, правних послова, послова из области људских ресурса, информатике, интерне ревизије, интерне контроле и контроле усклађености пословања, актуарских послова, послова управљања ризицима солвентности и послова маркетинга, као и послова комуникације и бриге о клијентима.

**НАПОМЕНЕ УЗ ПОЈЕДИНАЧНЕ ФИНАНСИЈСКЕ ИЗВЕШТАЈЕ**  
**30. јун 2023. године**
**1. ОПШТЕ ИНФОРМАЦИЈЕ О ДРУШТВУ (наставак)**

Компанија послује на целој територији Републике Србије, преко мреже коју чини 29 главних филијала осигурања неживота које су груписане у пет региона. Продајна мрежа животних осигурања своју делатност обавља преко једне главне филијале у оквиру које су образоване ниже организационе јединице.

Друштва која послују као контролисана друштва Компаније су: "Дунав ауто" д.о.о. Београд, "Дунав" друштво за управљање добровољним пензијским фондом а.д. Београд, "Dunav Stockbroker" а.д. Београд, "Дунав-Ре" а.д.о. Београд, "Дунав осигурање" а.д. Бања Лука, Република Српска, "Дунав ауто" д.о.о. Бања Лука, Република Српска, "Дунав турист" д.о.о. Златибор и "Дунав ауто логистика" д.о.о. Београд.

Укупан основни капитал Компаније чини акцијски капитал при чему је већински власник акцијског капитала Република Србија са 76,7% капитала. Структура акцијског капитала по акционарима приказана је у Напомени 31.

На дан 30. јуна 2023. године Компанија има 3.087 запослених (31. децембар 2022. године: 3.079 запослених). Квалификациона структура запослених на дан 30. јуна 2023. и 31. децембра 2022. године приказана је у наредној табели:

Степен стручне спреме	30. јун 2023.	31. децембар 2022.
I и II	15	13
III	118	120
IV	1.140	1.127
V	8	7
VI	444	447
VII	1.348	1.351
VIII	14	14
<b>Укупно</b>	<b>3.087</b>	<b>3.079</b>

**2. ОСНОВЕ ЗА САСТАВЉАЊЕ И ПРЕЗЕНТАЦИЈУ ПОЈЕДИНАЧНИХ ФИНАНСИЈСКИХ ИЗВЕШТАЈА И РАЧУНОВОДСТВЕНИ МЕТОД**
**2.1. Основе за састављање и презентацију појединачних финансијских извештаја**

Друштва регистрована за обављање послова осигурања и реосигурања у Републици Србији су у обавези да вођење пословних књига, признавање и процењивање имовине и обавеза, прихода и расхода, састављање, приказивање, достављање и обелодањивање финансијских извештаја врше у складу са Законом о рачуноводству ("Сл. гласник РС", бр. 73/2019 и 44/2021), Законом о осигурању (Службени гласник РС, 139/2014 и 44/2021), Одлуком о Контном оквиру и садржини рачуна у Контном оквиру за друштва за осигурање (Службени гласник РС, бр. 93/2020), Одлука о садржају и форми образаца финансијских извештаја за друштва за осигурање (Службени гласник РС", бр. 93/2020) и осталим релевантним подзаконским актима Народне банке Србије, као и осталом применљивом законском регулативом у Републици Србији.

Друштво, као велико правно лице, обавезно је да примењује превод Међународних стандарда финансијског извештавања ("МСФИ"), који у смислу наведеног закона, обухватају: Оквир за припремање и приказивање финансијских извештаја ("Оквир"), Међународне рачуноводствене стандарде ("МСР"), Међународне стандарде финансијског извештавања ("МСФИ") и са њима повезана тумачења, издата од Комитета за тумачење рачуноводствених стандарда ("IFRIC"), накнадне измене тих стандарда и са њима повезана тумачења, одобрени од Одбора за међународне рачуноводствене стандарде ("IASB"), чији је превод утврдило и објавило министарство надлежно за послове финансија („Министарство“).



**НАПОМЕНЕ УЗ ПОЈЕДИНАЧНЕ ФИНАНСИЈСКЕ ИЗВЕШТАЈЕ**  
**30. јун 2023. године**

---

**2. ОСНОВЕ ЗА САСТАВЉАЊЕ И ПРЕЗЕНТАЦИЈУ ПОЈЕДИНАЧНИХ ФИНАНСИЈСКИХ ИЗВЕШТАЈА И РАЧУНОВОДСТВЕНИ МЕТОД (наставак)**

**2.1. Основе за састављање и презентацију појединачних финансијских извештаја (наставак)**

Превод стандарда који утврђује и објављује Министарство чине Концептуални оквир за финансијско извештавање, основни текстови МРС, односно МСФИ, издати од Одбора за међународне рачуноводствене стандарде, као и тумачења издата од Комитета за тумачење рачуноводствених стандарда у облику у којем су издати, међутим не укључују основе за закључивање, илуструјуће примере, смернице, коментаре, супротна мишљења, разрађене примере и други допунски објашњавајући материјал који може да се усвоји у вези са стандардима, односно тумачењима, осим ако се изричито не наводи да је саставни део стандарда, односно тумачења.

На ове финансијске извештаје је примењено Решење о утврђивању превода Међународних стандарда финансијског извештавања (МСФИ) број: 401-00-4351/2020-16 од 10. септембра 2020. године („Службени гласник РС“, бр. 123/2020 и 125/2020). Преведени стандарди утврђени наведеним решењем примењују се од финансијских извештаја који се састављају на дан 31. децембра 2021. године.

С обзиром на напред наведено и на то да поједина законска и подзаконска регулатива прописује рачуноводствене поступке који у појединим случајевима одступају од захтева МСФИ као и то да је Законом о рачуноводству динар утврђен као званична валута извештавања, рачуноводствени прописи Републике Србије могу одступати од захтева МСФИ што може имати утицај на приложене финансијске извештаје. Сходно томе, приложени финансијски извештаји се не могу сматрати финансијским извештајима састављеним у сагласности са МСФИ на начин како је то дефинисано одредбама МРС 1 „Презентација финансијских извештаја“.

Приликом састављања ових финансијских извештаја, Друштво није применило МСФИ и МРС који у својим одредбама дозвољавају ранију примену нити је применило стандарде чији превод није утврдило и објавило министарство надлежно за послове финансија.

У складу са захтевима МСФИ 4 Уговори о осигурању дозвољава осигуравачима који испуњавају специфичне критеријуме да примењују изузеће примене за прелазни период којим су ослобођени захтева стандарда МСФИ 9 до тренутка примене МСФИ 17 уговори о осигурању. С обзиром да испуњава захтеване специфичне критеријуме (Друштво се се одлучило за коришћење изузећа примене. У складу са наведеним МСФИ 9 ће бити примењен истовремено са применом МСФИ 17.

Појединачни финансијски извештаји Компаније су састављени у складу са начелом историјског трошка, осим ако је другачије наведено у рачуноводственим политикама које су дате у даљем тексту.

Компанија је у састављању ових појединачних финансијских извештаја примењивала рачуноводствене политике образложене у Напомени 3.

У складу са Законом о рачуноводству, појединачни финансијски извештаји Компаније су исказани у хиљадама динара. Динар (РСД) представља званичну извештајну и функционалну валуту у Републици Србији.

**2.2. Начело сталности пословања**

Појединачни финансијски извештаји су састављени у складу са начелом сталности пословања правног лица, који подразумева да ће Компанија наставити да послује у неограниченом периоду у предвидљивој будућности.

**НАПОМЕНЕ УЗ ПОЈЕДИНАЧНЕ ФИНАНСИЈСКЕ ИЗВЕШТАЈЕ**  
**30. јун 2023. године****2. ОСНОВЕ ЗА САСТАВЉАЊЕ И ПРЕЗЕНТАЦИЈУ ПОЈЕДИНАЧНИХ ФИНАНСИЈСКИХ ИЗВЕШТАЈА И РАЧУНОВОДСТВЕНИ МЕТОД (наставак)****2.3. Коришћење процењивања**

Презентација појединачних финансијских извештаја у складу са рачуноводственим стандардима и прописима који се примењују у Републици Србији захтева од руководства коришћење најбољих могућих процена и разумних претпоставки, које имају ефекта на презентиране вредности средстава и обавеза и обелодањивање потенцијалних потраживања и обавеза на дан састављања појединачних финансијских извештаја, као и прихода и расхода у току извештајног периода.

Ове процене и претпоставке су засноване на информацијама расположивим на дан састављања појединачних финансијских извештаја, а будући стварни резултати могу да се разликују од процењених износа.

У даљем тексту наведене су кључне процене и претпоставке које садрже ризик да ће проузроковати материјално значајне корекције књиговодствених вредности средстава и обавеза у току наредне финансијске године.

**Исправка вредности потраживања**

Компанија врши процену наплативости потраживања, као и обрачун исправке вредности за сва сумњива и спорна потраживања, а на основу процењених губитака услед немогућности купаца да испуне обавезе.

Процена је заснована на старосној анализи потраживања од купаца, историјским отписима, кредитним способностима купаца и променама у условима продаје, приликом утврђивања адекватности исправке вредности сумњивих и спорних потраживања. Ово укључује и претпоставке о будућем понашању купаца и резултујућим будућим наплатама. Руководство верује да није потребна додатна исправка вредности потраживања осим оне која је формирана у приложеним појединачним финансијским извештајима.

**Процене везане за формирање техничких резерви**

Најзначајније процене везане за финансијске извештаје Друштва односе се на формирање техничких резерви. Друштво има опрезан приступ формирању резерви и примењује прописе Народне банке Србије. Друштво запошљава овлашћене актуаре који су задужени, између осталог и за обрачун техничких резерви.

**Фер вредност финансијских инструмената**

Фер вредност финансијских инструмената за које не постоји активно тржиште је одређена применом одговарајућих метода процене. Компанија примењује професионални суд приликом избора одговарајућих метода и претпоставки. Код финансијских инструмената који имају мањи обим трговине и чије тржишне цене су самим тим мање транспарентне, утврђивање фер вредности је субјективније, односно захтева већи степен коришћења процене у зависности од ликвидности инструмента, концентрације ризика, несигурности на тржишту, претпоставки везаних за цену и осталих фактора који утичу на конкретан финансијски инструмент.

НАПОМЕНЕ УЗ ПОЈЕДИНАЧНЕ ФИНАНСИЈСКЕ ИЗВЕШТАЈЕ  
30. јун 2023. године

3. ПРИХОДИ ОД ПРЕМИЈА ОСИГУРАЊА И САОСИГУРАЊА

	у хиљадама динара	
	2023.	01. јануар - 30. јун 2022.
Обрачуната премија животна осигурања	1.989.574	1.831.221
Обрачуната премија саосигурања - живот	28.190	44.418
Обрачуната премија неживотна осигурања	18.067.934	15.639.442
Обрачуната премија саосигурања - неживот	354.791	247.134
<b>Укупно обрачуната премија (I):</b>	<b>20.440.489</b>	<b>17.762.215</b>
Премија пренета у саосигурање, пасивна - живот	(42.027)	(11.339)
Премија пренета у саосигурање, пасивна - неживот	(961.065)	(890.393)
Премија животних осигурања пренета у реосигурање	(10.711)	(8.869)
Премија неживотних осигурања пренета у реосигурање	(2.146.404)	(1.476.285)
<b>Укупно премија пренета у (са/ре) осигурање (II):</b>	<b>(3.160.207)</b>	<b>(2.386.886)</b>
Повећање резерве за преносне премије		
<i>Резерве за преносне премије животних осигурања</i>	(19.407)	(44.966)
<i>Резерве за преносне премије неживотних осигурања</i>	(2.701.993)	(1.661.893)
<i>Резерве за преносне премије саосигурања - живот</i>	3.632	1.627
<i>Резерве за преносне премије саосигурања - неживот</i>	(27.860)	461
	<b>(2.745.628)</b>	<b>(1.704.771)</b>
Резерве за неистекле ризике	12.831	(215.185)
<b>Укупно преносна премија и резерве за неистекле ризике (III):</b>	<b>(2.732.797)</b>	<b>(1.919.956)</b>
	<b>14.547.485</b>	<b>13.455.373</b>

Током прве половине 2023. године дошло је до пораста бруто премије осигурања и саосигурања за 15,08% у односу на исти период претходне године, при чему је бруто премија неживотних осигурања и саосигурања повећана за 15,96%, највећим делом услед повећања бруто премије по основу осигурања моторних возила - каско, а бруто премија животних осигурања за 7,57% услед повећања бруто премије по основу ризико осигурања живота.

4. ПРИХОДИ ОД ПОСЛОВА НЕПОСРЕДНО ПОВЕЗАНИХ СА ПОСЛОВИМА ОСИГУРАЊА

	у хиљадама динара	
	2023.	01. јануар - 30. јун 2022.
Приходи од продате зелене карте	71.244	59.072
Приходи од услужне обраде и процене штета	1.089	50
Приходи од провизија услужних исплата штета	5.163	4.083
	<b>77.496</b>	<b>63.205</b>

5. ОСТАЛИ ПОСЛОВНИ ПРИХОДИ

	у хиљадама динара	
	2023.	01. јануар - 30. јун 2022.
Приходи по основу добијених судских спорова	54.643	51.716
Приходи од бонуса из послова саосигурања	9.206	-
Остали пословни приходи	86.989	42.998
	<b>150.838</b>	<b>94.714</b>

Приходи по основу добијених судских спорова односе се у највећој мери на добијене спорове по регресним потраживањима.

**НАПОМЕНЕ УЗ ПОЈЕДИНАЧНЕ ФИНАНСИЈСКЕ ИЗВЕШТАЈЕ**  
**30. јун 2023. године**
**6. РАСХОДИ ЗА ДУГОРОЧНА РЕЗЕРВИСАЊА И ФУНКЦИОНАЛНЕ ДОПРИНОСЕ**

	у хиљадама динара	
	01. јануар - 30. јун	
	<b>2023.</b>	<b>2022.</b>
Математичка резерва	127.998	107.014
Допринос за превентиву	163.306	152.661
Допринос за одбрану од града	22.172	24.631
Допринос Гарантном фонду	106.544	98.724
Резервисања за бонусе и попусте	108.464	24.704
Остали расходи за дуг.резервисања и функционалне доприносе	336.921	274.888
	<b>865.405</b>	<b>682.622</b>

Остали расходи за дугорочна резервисања и функционалне доприносе у износу од 336.921 хиљада динара у периоду I-VI 2023. године (I-VI 2022. године: 274.888 хиљада динара) односе се на издвајање 5% од бруто премије осигурања од аутоодговорности за Републички фонд за здравствено осигурање, у складу са чланом 35. Закона о обавезном осигурању у саобраћају ("Службени гласник РС", бр. 51/2009, 78/2011, 101/2011, 93/2012 и 7/2013 - одлука УС).

НАПОМЕНЕ УЗ ПОЈЕДИНАЧНЕ ФИНАНСИЈСКЕ ИЗВЕШТАЈЕ  
30. јун 2023. године

## 7. РАСХОДИ НАКНАДА ШТЕТА И УГОВОРЕНИХ ИЗНОСА

	2023.	у хиљадама динара 01. јануар - 30. јун 2022.
Ликвидиране штете и уговорени износи животних осигурања	1.392.900	1.558.338
Ликвидиране штете неживотних осигурања	6.624.936	6.030.884
Ликвидиране штете - удели у штетама саосигурања - живот	23.987	41.929
Ликвидиране штете - удели у штетама саосигурања - неживот	107.543	163.297
Расходи извиђаја, процене, ликвидације и исплате накнада штета и уговорених износа	490.337	496.416
<b>Укупно:</b>	<b>8.639.703</b>	<b>8.290.864</b>
Приходи од учешћа саосигурања у накнади штета	(432.466)	(5.900)
Приходи од учешћа реосигурања и ретроцесија у накнади штета животних осигурања	-	(221.572)
Приходи од учешћа реосигурања и ретроцесија у накнади штета неживотних осигурања	(730.866)	(691.849)
<b>Укупно:</b>	<b>(1.163.332)</b>	<b>(919.321)</b>
	<b>7.476.371</b>	<b>7.371.543</b>

## 8. РЕЗЕРВИСАНЕ ШТЕТЕ - ПОВЕЋАЊЕ

	2023.	у хиљадама динара 01. јануар - 30. јун 2022.
Резервисане штете животних осигурања, нето промена:		
- настале непријављене штете	1.525	27.419
- настале пријављене штете	9.481	13.305
	<b>11.006</b>	<b>40.724</b>
Резервисане штете неживотних осигурања, нето промена:		
- настале непријављене штете	620.741	580.997
- настале пријављене штете	586.934	(5.206)
	<b>1.207.675</b>	<b>575.791</b>
Резервисане штете саосигурања, реосигурања, нето промена:		
- живот	675	(443)
- неживот	18.349	22.140
	<b>19.024</b>	<b>21.697</b>
	<b>1.237.705</b>	<b>638.212</b>

Промене на рачунима резервисаних штета у току године су приказане у Напомени 39.

**НАПОМЕНЕ УЗ ПОЈЕДИНАЧНЕ ФИНАНСИЈСКЕ ИЗВЕШТАЈЕ**  
**30. јун 2023. године**
**9. ПРИХОДИ ПО ОСНОВУ РЕГРЕСА И ПРОДАЈЕ ОСИГУРАНИХ ОШТЕЋЕНИХ СТВАРИ**

	<b>2023.</b>	у хиљадама динара <b>01. јануар - 30. јун</b> <b>2022.</b>
Приходи по основу регреса у земљи	231.698	215.260
Приходи од регреса у иностранству	-	-
Продаја осигураних оштећених ствари	266	344
	<b>231.964</b>	<b>215.604</b>

**10. СМАЊЕЊЕ ОСТАЛИХ ТЕХНИЧКИХ РЕЗЕРВИ – НЕТО**

	<b>2023.</b>	у хиљадама динара <b>01. јануар - 30. јун</b> <b>2022.</b>
Приходи по основу смањења математичке резерве	78.228	66.642
Приходи од смањења осталих резевисања	8.301	32.190
	<b>86.529</b>	<b>98.832</b>

**11. РАСХОДИ ЗА БОНУСЕ И ПОПУСТЕ**

	<b>2023.</b>	у хиљадама динара <b>01. јануар - 30. јун</b> <b>2022.</b>
Расходи по основу бонуса	43.583	38.047
Расходи по основу попушта	1.567.011	1.315.972
	<b>1.610.594</b>	<b>1.354.019</b>

НАПОМЕНЕ УЗ ПОЈЕДИНАЧНЕ ФИНАНСИЈСКЕ ИЗВЕШТАЈЕ  
30. јун 2023. године

## 12. ПРИХОДИ ПО ОСНОВУ ИНВЕСТИРАЊА СРЕДСТАВА

	2023.	у хиљадама динара 01. јануар - 30. јун 2022.
Приходи од зависних правних лица	306.466	235.664
Приходи од закупнина инвестиционих некретнина	34.124	40.799
Приходи од продаје непокретности	7.840	400
Приходи од камата на депозите	217.280	60.444
Приходи од камата на државне ХОВ	476.691	396.923
Добици од продаје хартија од вредности	-	3.286
Позитивне курсне разлике из активности инвестирања	1.108	1.215
Остали приходи по основу инвестиционе активности	-	61
	<b>1.043.509</b>	<b>738.792</b>

## 13. РАСХОДИ ПО ОСНОВУ ИНВЕСТИРАЊА СРЕДСТАВА

	2023.	у хиљадама динара 01. јануар - 30. јун 2022.
Негативне курсне разлике из активности инвестирања	2.952	5.362
	<b>2.952</b>	<b>5.362</b>

**НАПОМЕНЕ УЗ ПОЈЕДИНАЧНЕ ФИНАНСИЈСКЕ ИЗВЕШТАЈЕ**  
**30. јун 2023. године**
**14. ТРОШКОВИ СПРОВОЂЕЊА ОСИГУРАЊА**

	у хиљадама динара	
	2023.	01. јануар - 30. јун 2022.
Трошкови прибаве	3.669.452	3.775.717
Трошкови управе	1.335.526	1.355.166
Остали трошкови спровођења осигурања	15.951	29.209
<b>Укупно:</b>	<b>5.020.929</b>	<b>5.160.092</b>
Провизија од реосигурања	(434.415)	(247.360)
	<b>4.586.514</b>	<b>4.912.732</b>

**15. ФИНАНСИЈСКИ ПРИХОДИ – осим финансијских прихода по основу инвестиционе активности**

	у хиљадама динара	
	2023.	01. јануар - 30. јун 2022.
Приходи од камата из основа осигурања	31.025	9.199
Остали приходи од камата	1.268	720
Позитивне курсне разлике	1.917	5.823
Ефекти валутне клаузуле	33.190	22.605
Остали финансијски приходи	76	-
	<b>67.476</b>	<b>38.347</b>

**16. ПРИХОДИ ОД УСКЛАЂИВАЊА ВРЕДНОСТИ ПОТРАЖИВАЊА И ДРУГЕ ИМОВИНЕ**

	у хиљадама динара	
	2023.	01. јануар - 30. јун 2022.
Приходи од усклађивања вредности финансијских гласмана	596	11.182
Приходи од усклађивања вредности потраживања	739.593	531.477
	<b>740.189</b>	<b>542.659</b>

**17. РАСХОДИ ПО ОСНОВУ ОБЕЗВРЕЂЕЊА ПОТРАЖИВАЊА И ДРУГЕ ИМОВИНЕ КОЈА СЛУЖИ ЗА ОБАВЉАЊЕ ДЕЛАТНОСТИ**

	у хиљадама динара	
	2023.	01. јануар - 30. јун 2022.
Исправке вредности потраживања	497.849	89.758
Исправка вредности учешћа у капиталу	735	3.074
	<b>498.584</b>	<b>92.832</b>



НАПОМЕНЕ УЗ ПОЈЕДИНАЧНЕ ФИНАНСИЈСКЕ ИЗВЕШТАЈЕ  
30. јун 2023. године

## 18. ЗАРАДА ПО АКЦИЈИ

	у хиљадама динара	
	2023.	2022.
Нето добитак (у хиљадама динара)	646.542	1.283.172
Просечан пондерисани број акција:		
– Акцијски капитал	9.903.360	9.903.360
– Друштвени капитал	-	-
Укупан просечан пондерисан број акција	15.189.202	14.220.543
Основна зарада по акцији (у динарима)	43	90

## 19. ПРИХОДИ И РАСХОДИ У ОБАВЉАЊУ ПОСЛОВА ОБАВЕЗНОГ ОСИГУРАЊА МОТОРНИХ ВОЗИЛА ОД АУТООДГОВОРНОСТИ (АО) И ЗА ШТЕТЕ ПРИЧИЊЕНЕ ТРЕЋИМ ЛИЦИМА

Законом о обавезном осигурању у саобраћају ("Службени гласник РС", бр. 51/2009, 78/2011, 101/2011, 93/2012 и 7/2013 – одлука УС), члан 45, прописана је максимална висина трошкова спровођења осигурања од аутоодговорности у односу на режијски додатак, као и мере које могу бити предузете у случају одступања од наведеног ограничења.

У првих шест месеци 2023. године, провизија за продају АО полиса износила је 149.039 хиљада динара, односно 2,15% укупне фактурисане премије, што је у складу са чланом 45. Закона о обавезном осигурању у саобраћају, који предвиђа да ови трошкови не прелазе 5%.

	у хиљадама динара	
	01. јануар - 30. јун	
	2023.	2022.
<b>Приходи</b>		
<i>Фактурисана премија</i>		
Бруто фактурисана техничка премија	5.525.126	4.529.268
Бруто фактурисан режијски додатак	1.265.521	1.023.707
Бруто фактурисана превентива	135.715	112.749
	<b>6.926.362</b>	<b>5.665.724</b>
Преносна премија и неистекли ризици	812.178	(96.071)
Остали приходи	1.364.675	2.097.397
<b>Укупни приходи</b>	<b>9.103.215</b>	<b>7.667.050</b>
<b>Расходи</b>		
<i>Трошкови спровођења осигурања</i>		
Провизија	149.039	132.281
Остали ТСО	1.235.294	1.377.583
	<b>1.384.333</b>	<b>1.509.864</b>
Повећање (смањење) разграничених трошкова прибаве	57.185	217.706
Расходи накнада штета и уговорених износа	2.468.584	2.371.508
Резервисане штете - повећање	473.086	(817.292)
Остали расходи	3.897.957	2.487.821
<b>Укупни расходи</b>	<b>8.281.145</b>	<b>5.769.607</b>
<b>Укупна добит/губитак :</b>	<b>822.070</b>	<b>1.897.443</b>

НАПОМЕНЕ УЗ ПОЈЕДИНАЧНЕ ФИНАНСИЈСКЕ ИЗВЕШТАЈЕ  
30. јун 2023. године

20. НЕКРЕТНИНЕ, ПОСТРОЈЕЊА И ОПРЕМА

	у хиљадама динара								
	Земљишта	Грађевински објекти	Грађевински објекти по МСФИ 16	Постројења и опрема	Постројења и опрема по МСФИ 16	Остала опрема	НПО у припреми и улагања на туђим НПО	Аванси НПО	УКУПНО
<b>НАБАВНА ВРЕДНОСТ</b>									
Стање - 1. Јануар 2022.	78.304	5.782.156	180.448	1.988.166	466.722	177.948	420.128	4.872	9.087.730
Повећања	-	-	-	-	-	-	324.880	1.023.464	1.348.324
Активирање	-	4.088	-	613.411	-	6	(617.505)	-	-
Продаја	-	(261.121)	-	(1.568)	-	-	-	-	(282.689)
Расходовање и остала отуђења	-	-	-	(364.196)	-	-	-	-	(364.196)
Пренос са инвестиционих некретнина	8.231	-	-	-	-	-	-	-	8.231
Пренос на инвестиционе некретности	(1.376)	-	-	-	-	-	-	-	(1.376)
Повећање по процени	-	208.951	-	-	-	-	-	-	208.951
Смањење по процени	-	-	-	-	-	-	-	-	-
<b>ИСПРАВКА ВРЕДНОСТИ</b>									
Стање - 31. децембар 2022.	86.169	6.715.101	180.448	2.236.802	466.722	177.964	127.483	800.585	9.778.261
Повећања	-	-	17.578	-	-	-	208.851	1.463.175	1.689.604
Активирање	-	110.268	-	49.863	-	-	(160.131)	-	-
Продаја	-	(11.288)	-	-	-	-	-	-	(11.288)
Расходовање и остала отуђења	-	-	-	(35)	-	-	(207)	-	(242)
Пренос са инвестиционих некретнина	-	-	-	-	-	-	-	-	-
Пренос на инвестиционе некретности	-	-	-	-	-	-	-	-	-
Повећање по процени	-	-	-	-	-	-	-	-	-
Смањење по процени	-	-	-	-	-	-	-	-	-
<b>ИСПРАВКА ВРЕДНОСТИ</b>									
Стање - 30. јун 2023.	86.169	6.814.081	198.023	2.286.630	466.722	177.964	178.998	2.161.993	11.344.668
<b>ИСПРАВКА ВРЕДНОСТИ</b>									
	-	-	-	-	-	-	-	(111.767)	(111.767)

НАПОМЕНЕ УЗ ПОЈЕДИНАЧНЕ ФИНАНСИЈСКЕ ИЗВЕШТАЈЕ  
30. јун 2023. године

Стање - 1. Јануар 2022.	-	-	-21.284	(1.450.290)	(152.303)	-	(383)	(4.872)	(1.628.132)
Амортизација	-	(108.233)	(40.605)	(210.650)	(147.040)	-	-	-	(506.528)
Продаја	-	3.721	-	1.568	-	-	-	-	5.289
Расходовање и остала отуђења	-	-	-	363.471	-	-	-	-	363.471
ИСПРАВКА ВРЕДНОСТИ	-	16.873	-	-	-	-	-	-	16.873
Стање - 31. децембар 2022.	-	(87.539)	(61.839)	(1.295.901)	(299.343)	-	(383)	(4.872)	(1.749.927)
Амортизација	-	(84.772)	(67.934)	(116.431)	(79.069)	-	-	-	(318.206)
Продаја	-	202	-	-	-	-	-	-	202
Расходовање и остала отуђења	-	-	-	-	-	-	-	-	-
Смањење по процени	-	-	-	-	-	-	-	-	-
ИСПРАВКА ВРЕДНОСТИ	-	-	40.867	27	-	-	-	-	40.694
Стање - 30. Јун 2023.	-	(142.109)	(89.186)	(1.412.305)	(376.412)	-	(383)	(4.872)	(2.027.237)
НЕОТПИСАНА (САДАШЊА) ВРЕДНОСТ	85.159	5.827.662	118.556	939.901	156.379	177.954	127.100	795.713	8.028.324
31. децембар 2022.	85.159	6.671.972	108.867	873.326	77.310	177.954	175.613	2.147.121	9.317.321
30.06.2023.									

**НАПОМЕНЕ УЗ ПОЈЕДИНАЧНЕ ФИНАНСИЈСКЕ ИЗВЕШТАЈЕ**  
**30. јун 2023. године**

**21. ИНВЕСТИЦИОНЕ НЕКРЕТНИНЕ**

	у хиљадама динара	
	30. јун 2023.	31. децембар 2022.
Почетно стање - 1. јануар	3.410.825	3.275.742
Повећања која су резултат стицања	4.068	431.932
Продаја и остала смањења	(83.091)	(410.153)
Пренос са залихе или са некретнине коју користи власник	-	1.376
Пренос на залихе или на некретнине које користи власник	-	(8.231)
Повећање по процени (напомена 13)	-	153.650
Смањење по процени (напомена 14)	-	(33.491)
<b>Крајње стање</b>	<b>3.331.802</b>	<b>3.410.825</b>

**25. ДУГОРОЧНИ ФИНАНСИЈСКИ ПЛАСМАНИ**

	у хиљадама динара	
	30. јун 2023.	31. децембар 2022.
Учешћа у капиталу зависних правних лица	1.982.857	1.962.857
Учешћа у капиталу осталих правних лица	50.116	50.116
Инвестиције које се држе до доспећа	35.955	35.987
<b>Стање</b>	<b>2.048.928</b>	<b>2.048.960</b>

**25.1. Учешћа у капиталу зависних правних лица**

	у %	30. јун 2023.			у хиљадама динара 31. децембар 2022.		
		Бруто	Исправка вредности	Нето	Бруто	Исправка вредности	Нето
<b>Учешћа у капиталу зависних правних лица:</b>							
„Дунав Ре“ а.д.о. Београд	87,12	668.786	-	668.786	668.786	-	668.786
„Дунав турист“ д.о.о. Златибор	66,82	125.515	(125.515)	251.030	125.515	(125.515)	-
„Дунав ауто“ д.о.о. Београд	100,00	445.230	(126.163)	571.393	445.230	(126.163)	319.067
„Дунав“ друштво за управљање добровољним пензијским фондом а.д. Београд	100,00	229.470	-	229.470	229.470	-	229.470
„Dunav Stockbroker“ а.д. Београд	100,00	973.739	(286.794)	686.945	973.739	(286.794)	686.945
„Дунав осигурање“ а.д. Бања Лука	8,40	93.215	(34.626)	58.589	93.215	(34.626)	58.589
		<b>2.535.955</b>	<b>(573.098)</b>	<b>1.962.857</b>	<b>2.535.955</b>	<b>(573.098)</b>	<b>1.962.857</b>

## КОМПАНИЈА "ДУНАВ ОСИГУРАЊЕ" а.д.о. БЕОГРАД

НАПОМЕНЕ УЗ ПОЈЕДИНАЧНЕ ФИНАНСИЈСКЕ ИЗВЕШТАЈЕ  
30. јун 2023. године

## 26. ПОТРАЖИВАЊА

	30. јун 2023.			у хиљадама динара 31. децембар 2022.		
	Бруто	Исправка	Нето	Бруто	Исправка	Нето
<i>Потраживања по основу:</i>						
Премије животних осигурања	738.280	(179.398)	558.882	689.349	(160.048)	529.301
Премије неживотних осигурања	10.121.640	(2.849.827)	7.271.813	8.368.426	(2.995.631)	5.372.795
Премије саосигурања	422.995	(29.630)	393.365	473.291	(21.939)	451.352
Учешћа у накнади штета у земљи	327.803	(10.249)	317.554	781.579	(6.729)	774.850
Провизије из послова саосигурања и реосигурања	209.284	-	209.284	191.121	-	191.121
Права на регрес у земљи	1.839.719	(1.712.408)	127.311	1.808.521	(1.684.141)	124.380
Права на регрес у иностранству	327	(327)	-	327	(327)	-
Услужна ликвидација и исплата штета	27.903	(12.339)	15.564	20.909	(9.859)	11.050
Дати аванси за штете из осигурања и остали дати аванси	695.795	(149.041)	546.754	597.890	(149.275)	448.615
Потраживања од повезаних правних лица	27.449	(27.449)	-	23.868	(23.868)	-
Потраживања за остале камате	46.086	(46.086)	-	162.037	(162.037)	-
Потраживања од запослених	25.651	(2.092)	23.559	75.976	(2.092)	73.884
Остала потраживања	2.468.686	(2.319.303)	149.383	2.625.485	(2.467.322)	158.163
	<b>16.951.618</b>	<b>(7.338.149)</b>	<b>9.613.469</b>	<b>15.818.779</b>	<b>(7.683.268)</b>	<b>8.135.511</b>

## 27. ФИНАНСИЈСКИ ПЛАСМАНИ

	30. јун	у хиљадама динара
	2023.	31. децембар 2022.
	Нето вредност	Нето вредност
<b>Финансијска средства расположива за продају:</b>		
Дужничке хартије од вредности	26.848.864	24.780.155
Власничке хартије од вредности	292.753	270.173
	<b>27.141.617</b>	<b>25.050.328</b>
<b>Финансијска средства која се исказују по фер вредности кроз биланс успеха:</b>		
Краткорочни депозити код банака	5.673.473	5.447.252
<b>Остали краткорочни финансијски пласмани:</b>		
Остале	596	152.391
	<b>596</b>	<b>152.391</b>
<b>Стање на дан:</b>	<b>32.715.686</b>	<b>30.649.971</b>

Финансијски пласмани на дан 30. јун 2023. године бележе повећање од 2.065.715 хиљада динара, односно 6,74% у односу на 31. децембар 2022. године, што је највећим делом последица промене вредности државних хартија од вредности услед промене тржишних цена и додатног инвестирања

## КОМПАНИЈА "ДУНАВ ОСИГУРАЊЕ" а.д.о. БЕОГРАД

НАПОМЕНЕ УЗ ПОЈЕДИНАЧНЕ ФИНАНСИЈСКЕ ИЗВЕШТАЈЕ  
30. јун 2023. године

## 27.1. Финансијска средства расположива за продају

У наредној табели је приказан преглед државних хартија од вредности класификованих као Финансијска средства расположива за продају - дужничке хартије од вредности на дан 30. јуна 2023. и 31. децембра 2022. године:

У хиљадама динара

Датум доспећа	Купонска стопа	30. јун 2023			31. децембар 2022		
		Номинална вредност (У хиљадама)	Валута	Књиговодствена вредност	Номинална вредност (У хиљадама)	Валута	Књиговодствена вредност
23.01.2025	2,50%	2.000	EUR	235.295	-	-	-
13.06.2025	2,50%	1.000	EUR	116.194	1.000	EUR	117.934
27.05.2026	3,50%	6.026	EUR	713.268	6.026	EUR	734.268
17.03.2027	3,50%	1.550	EUR	184.436	1.550	EUR	189.687
28.03.2028	3,50%	838	EUR	99.303	838	EUR	101.930
21.10.2031	3,75%	2.313	EUR	280.005	2.313	EUR	273.474
28.02.2032	2,00%	1.311	EUR	134.674	1.311	EUR	135.696
08.09.2032	3,75%	3.327	EUR	393.729	3.327	EUR	392.544
26.02.2041	2,25%	1.470	EUR	125.158	1.470	EUR	138.574
25.01.2023	4,50%				3.438.040	РСД	3.582.007
06.04.2023	2,00%				2.357.040	РСД	2.375.851
21.07.2023	5,75%	2.056.750	РСД	2.168.832	2.056.750	РСД	2.119.080
20.01.2024	2,75%	1.114.850	РСД	1.113.949	1.114.850	РСД	1.113.345
25.01.2025	5,00%	3.793.210	РСД	3.856.939	-	-	-
30.07.2025	3,00%	8.758.540	РСД	8.477.915	8.758.540	РСД	8.266.048
11.01.2026	4,50%	2.128.900	РСД	2.127.359	2.128.900	РСД	2.114.210
08.02.2028	5,875%	3.161.100	РСД	3.254.125	1.710.850	РСД	1.738.328
20.08.2032	4,50%	3.981.390	РСД	3.567.683	1.821.690	РСД	1.367.181
		<b>19.836</b>	<b>EUR</b>		<b>17.835</b>	<b>EUR</b>	
		<b>24.994.740</b>	<b>РСД</b>		<b>23.186.660</b>	<b>РСД</b>	
				<b>26.846.864</b>			<b>24.780.155</b>

## КОМПАНИЈА "ДУНАВ ОСИГУРАЊЕ" а.д.о. БЕОГРАД

НАПОМЕНЕ УЗ ПОЈЕДИНАЧНЕ ФИНАНСИЈСКЕ ИЗВЕШТАЈЕ  
30. јун 2023. године

## 28. ГОТОВИНСКИ ЕКВИВАЛЕНТИ И ГОТОВИНА

	у хиљадама динара	
	30. јун 2023.	31. децембар 2022.
Текући рачуни - животна осигурања	97.998	332.639
Текући рачуни - неживотна осигурања	1.626.094	634.451
Девизни рачуни - животна осигурања	116.877	127.925
Девизни рачуни - неживотна осигурања	34.762	322.764
Чекови	346.649	102.481
Остала новчана средства	7.511	7.511
	<b>2.229.891</b>	<b>1.527.771</b>

## 29. АКТИВНА ВРЕМЕНСКА РАЗГРАНИЧЕЊА

	у хиљадама динара	
	30. јун 2023.	31. децембар 2022.
Разграничени трошкови прибаве осигурања	3.258.813	3.368.126
Друга активна временска разграничења	227.256	238.085
	<b>3.486.069</b>	<b>3.606.211</b>

## 29.1. Разграничени трошкови прибаве осигурања

Компанија врши разграничење трошкова прибаве у сразмери учешћа преносне премије у укупној бруто премији осигурања, појединачно по свим законским врстама осигурања.

Кретање на рачуну разграничених трошкова прибаве осигурања у току године приказано је како следи:

	у хиљадама динара	
	30. јун 2023.	31. децембар 2022.
Почетно стање разграничених трошкова прибаве на дан 1. јануара	3.368.126	3.457.574
Трошкови прибаве пре разграничења	3.560.139	7.779.207
Трошкови прибаве после разграничења	(3.669.452)	(7.868.655)
Стање на дан:	<b>3.258.813</b>	<b>3.368.126</b>

## НАПОМЕНЕ УЗ ПОЈЕДИНАЧНЕ ФИНАНСИЈСКЕ ИЗВЕШТАЈЕ

30. јун 2023. године

## 30. ТЕХНИЧКЕ РЕЗЕРВЕ КОЈЕ ПАДАЈУ НА ТЕРЕТ САОСИГУРАВАЧА, РЕОСИГУРАВАЧА И РЕТРОЦЕСИОНАРА

	у хиљадама динара	
	30. јун 2023.	31. децембар 2022.
Резерве за преносне премије које падају на терет саосигуравача, реосигуравача и ретроцесионара	1.897.805	2.040.395
Резервисане штете које падају на терет саосигуравача, реосигуравача и ретроцесионара		
- пријављене, неликвидиране штете	972.029	1.248.624
- настале непријављене штете	220.892	253.794
	<b>1.192.921</b>	<b>1.502.418</b>
Остале техничке резерве које падају на терет саосигуравача, реосигуравача и ретроцесионара	9.143	9.085
	<b>3.099.869</b>	<b>3.551.898</b>

## 31. КАПИТАЛ

	30. јун 2023.			у хиљадама динара 31. децембар 2022.		
	НЕЖИВОТ	ЖИВОТ	УКУПНО	НЕЖИВОТ	ЖИВОТ	УКУПНО
Основни и остали капитал	7.963.893	2.070.888	10.034.781	7.963.893	2.070.888	10.034.781
Резерве	-	-	-	-	-	-
- Емисиона премија	-	-	-	-	-	-
- Законске стат. и друге резерве	-	-	-	-	-	-
Ревалоризационе резерве	2.766.909	200.277	2.967.186	2.766.909	200.277	2.967.186
Нереализовани добити	1.151.136	662.656	1.813.792	963.721	517.144	1.480.865
Нереализовани губици	(2.115.693)	(724.483)	(2.840.176)	(2.401.786)	(712.113)	(3.113.899)
Нераспоређена добит	4.887.333	507.672	5.395.005	5.189.620	327.106	5.516.726
- Нераспоређена добит ранијих година	4.674.711	73.752	4.748.463	4.159.802	73.752	4.233.554
- Нераспоређена добит текуће године	212.622	433.920	646.542	1.029.818	253.354	1.283.172
Губитак до висине капитала	-	(369.143)	(369.143)	-	(622.497)	(622.497)
- Губитак из ранијих година	-	(369.143)	(369.143)	-	(622.497)	(622.497)
- Губитак текуће године	-	-	-	-	-	-
	<b>14.653.578</b>	<b>2.347.867</b>	<b>17.001.445</b>	<b>14.482.357</b>	<b>1.780.805</b>	<b>16.263.162</b>

Исказани добитак у првих шест месеци 2023. године у износу од 646.542 хиљада динара односи се на добитак неживотних осигурања у износу од 212.622 хиљада динара и добитак животних осигурања у износу од 433.920 хиљада динара.

Добитак у 2022. години у износу од 1.283.172 хиљада динара односи се на добитак неживотних осигурања у износу од 1.029.818 хиљада динара и добитак животних осигурања у износу 253.354 хиљада динара.

Компанија је на основу Одлуке Скупштине акционара о расподели добити за 2022. годину и исплати дивиденде, С бр. 7/23 од 27. априла 2023. године извршила расподелу добитка неживотних осигурања из 2022. године у износу од 1.029.818 хиљада динара на следећи начин:

- за исплату дивиденде акционарима Компаније у укупном бруто износу од 514.909 хиљада динара, односно у бруто износу од 33,89 динара по акцији,
- преостали део добитка у износу од 514.909 хиљада динара задржан је као нераспоређена добит из ранијих година.



**НАПОМЕНЕ УЗ ПОЈЕДИНАЧНЕ ФИНАНСИЈСКЕ ИЗВЕШТАЈЕ**  
**30. јун 2023. године**

Дивиденда је акционарима Компаније исплаћена дана 07. јула 2023. године на следећи начин:

- Републици Србији дивиденда је исплаћена директном уплатом на рачун буџета, у складу са инструкцијама надлежних органа у бруто износу од 394.839 хиљада динара
- Акционарском фонду дивиденда је исплаћена у складу са инструкцијама надлежних органа у бруто износу од 18.580 хиљада динара
- Свим осталим акционарима Компаније дивиденда ће се уплатити преко Централног регистра ХоВ, односно на новчане рачуне преко чланова ЦРХоВ код којих акционари имају отворене власничке рачуне ХоВ у бруто износу од 101.343 хиљада динара.

**33. КАПИТАЛ (наставак)**

Структура акционара Компаније је следећа:

Опис	Број акција	Номинална цена	Номинална вредност акција	Учешће у основном капиталу
1. Република Србија	11.650.612	652	7.596.199.024	76,70%
2. Акционарски фонд	548.239	652	357.451.828	3,61%
3. Остали акционари	2.990.351	652	1.949.708.852	19,69%
<b>4. Укупно акцијски капитал (1+2+3)</b>	<b>15.189.202</b>	<b>652</b>	<b>9.903.359.704</b>	<b>100,00%</b>

На дан 30. јун 2023. године, берзанска цена акција Компаније износила је 930,00 динара (31. децембар 2022. године: 1.069,00 динара).

## КОМПАНИЈА "ДУНАВ ОСИГУРАЊЕ" а.д.о. БЕОГРАД

## НАПОМЕНЕ УЗ ПОЈЕДИНАЧНЕ ФИНАНСИЈСКЕ ИЗВЕШТАЈЕ

30. јун 2023. године

## 34. КАПИТАЛ (наставак)

## 34.1. Акцијски и остали капитал

	у хиљадама динара	
	30. јун 2023.	31. децембар 2022.
Акцијски капитал	9.903.360	9.903.360
Укупно основни капитал	9.903.360	9.903.360
Остали капитал	131.421	131.421
Стање на дан	10.034.781	10.034.781

Основни капитал чини акцијски капитал у својини физичких и правних лица: 15.189.202 обичних акција укупне номиналне вредности 9.903.359.704 динара, од чега је у својини Републике Србије 11.650.612 обичних акција укупне номиналне вредности 7.596.199.024 динара, што представља 76,70% укупног основног капитала.

На дан 30. јун 2023. године акцијски капитал Компаније (књиговодствена вредност) у износу од 9.903.360 хиљада динара (31. децембар 2022. године: 9.903.360 хиљаде динара) налазио се у поседу укупно 5.851 акционара, од којих су 5.685 физичка лица, 143 правна лица, укључујући и Републику Србију, а 23 су кастоди лица (31. децембар 2022. године: укупно 6.059 акционара, од којих су 5.893 физичка лица, 142 правна лица, укључујући и Републику Србију, а 24 су кастоди лица).

Структура акцијског капитала на дан 30. јун 2023. и 31. децембар 2022. године била је следећа:

Акционар	31. децембар 2022.			31. децембар 2022.		
	% учешћа	Број акција	у хиљадама динара	% учешћа	Број акција	у хиљадама динара
Република Србија	76,703%	11.650.612	7.596.199	76,703%	11.650.612	7.596.199
Акционарски фонд	3,609%	548.239	357.452	3,609%	548.239	357.452
NLB Комерцијална банка а.д. Београд	0,173%	26.207	17.087	0,173%	26.207	17.087
Utma Commerce д.о.о. Београд	0,115%	17.493	11.405	0,115%	17.493	11.405
АМС осигурање а.д.о. Београд	0,096%	14.600	9.519	0,096%	14.600	9.519
Prudence Capital а.д. Београд	0,002%	335	218	0,002%	335	218
Serbia Zijin Copper д.о.о.	0,051%	7.709	5.026	0,051%	7.709	5.026
Радовић Славиша	0,030%	4.624	3.015	0,030%	4.624	3.015
Саобраћајни факултет Београд	0,037%	5.547	3.617	0,037%	5.547	3.617
Коврлија Драган	0,000%	0	0	0,000%	0	0
Металац а.д. Горњи Милановац	0,035%	5.391	3.515	0,035%	5.391	3.515
ТЦК Косјерић д.о.о.	0,035%	5.242	3.418	0,035%	5.242	3.418
Клинички центар Београд	0,034%	5.174	3.373	0,034%	5.174	3.373
Остала правна лица	0,465%	70.617	46.042	0,465%	70.617	46.042
Остала физичка лица	14,523%	2.205.864	1.438.223	14,991%	2.276.960	1.484.578
Кастоди и збирни рачун	3,928%	596.625	389.000	3,624%	550.452	358.895
<b>Укупно</b>	<b>100,00%</b>	<b>15.189.202</b>	<b>9.903.360</b>	<b>100,00%</b>	<b>15.189.202</b>	<b>9.903.360</b>

**НАПОМЕНЕ УЗ ПОЈЕДИНАЧНЕ ФИНАНСИЈСКЕ ИЗВЕШТАЈЕ**  
**30. јун 2023. године**

**33. КАПИТАЛ (наставка)**

Структура основног капитала (акцијски капитал) Компаније на дан 30. јуна 2023. и 31. децембра 2022. године приказана је у следећој табели:

	30. јун 2023.		у хиљадама динара 31. децембар 2022.	
	РСД	EUR	РСД	EUR
Основни капитал				
Животна осигурања	2.070.888	17.665	2.070.888	17.651
Неживотна осигурања	7.832.472	66.760	7.832.472	66.760
<b>Стање на дан</b>	<b>9.903.360</b>	<b>84.425</b>	<b>9.903.360</b>	<b>84.412</b>

Остали капитал у износу од 131.421 хиљаду динара формиран је у складу са захтевима регулативе Народне банке Србије у тренутку прве примене Међународних стандарда за финансијско извештавање примењивих у Републици Србији и укључујући прелазне одредбе тада важећег Правилника о обрасцима и садржини позиција у обрасцима финансијских извештаја за друштва за осигурање, на основу кога је Компанија извршила рекласификацију извора ванпословних средстава у корист рачуна осталог капитала.

**35. ДУГОРОЧНА РЕЗЕРВИСАЊА**

	30. јун	у хиљадама динара 31. децембар
	2023.	2022.
Математичка резерва	5.771.266	5.721.439
Резерве за изравнање ризика	124.373	124.373
Резерве за бонусе и попусте	329.531	229.368
Друга дугорочна резервисања	1.026.634	1.047.591
	<b>7.251.804</b>	<b>7.122.771</b>

Друга дугорочна резервисања на дан 30. јуна 2023. чине резервисања за бенефиције запослених у износу од 1.005.545 хиљада динара (2022: 1.026.502 хиљада динара) и резервисања за судске спорове у износу од 21.089 хиљада динара (2022: 21.089 хиљада динара).

## КОМПАНИЈА "ДУНАВ ОСИГУРАЊЕ" а.д.о. БЕОГРАД

## НАПОМЕНЕ УЗ ПОЈЕДИНАЧНЕ ФИНАНСИЈСКЕ ИЗВЕШТАЈЕ

30. јун 2023. године

## 36. ОБАВЕЗЕ

## Обавезе за премију, зараде и друге обавезе

	30. јун 2023.	у хиљадама динара 31. децембар 2022.
Обавезе по основу штета и уговорених износа	500.867	95.798
Обавезе за премију саосигурања у земљи	1.005.022	1.281.629
Обавезе за премију реосигурања у земљи	1.229.059	1.150.179
Обавезе за провизију из послова осигурања и реосигурања	48.022	74.203
Обавезе по основу зарада и накнада зарада	263.945	233.609
Примљени аванси	345.863	455.310
Обавезе према добављачима	220.799	255.903
Обавезе према добављачима - повезана правна лица	5.468	45.865
Обавезе за порез на послове осигурања	128.661	77.512
Обавезе за дивиденде и учешћа у резултату	539.633	27.384
Обавезе према запосленима	7.481	11.463
Обавезе према Удружењу осигуравајућих организација	22.151	16.921
Обавезе према РФЗО 5% АО	125.446	102.956
Остале краткорочне обавезе	136.989	130.511
	<b>4.579.406</b>	<b>3.859.243</b>

## 37. РЕЗЕРВЕ ЗА ПРЕНОСНЕ ПРЕМИЈЕ

	30. јун 2023.	у хиљадама динара 31. децембар 2022.
Преносне премије животних осигурања	763.808	748.033
Преносне премије неживотних осигурања	16.861.212	14.159.220
Преносне премије саосигурања - живот	-	-
Преносне премије саосигурања - неживот	520.396	492.535
	<b>18.145.416</b>	<b>15.399.788</b>

Обрачун преносне премије извршен је у складу са актима Компаније и релевантном одлуком Народне банке Србије, методом "pro rata temporis".

Промене преносне премије су највећим делом узроковане растом премије на делу портфела на коме се обрачунава преносна премија. Раст преносне премије неживотних осигурања износи 19,1%, а раст преносне премије животних осигурања 2,1%.

## 38. РЕЗЕРВЕ ЗА НЕИСТЕКЛЕ РИЗИКЕ

Компанија је образовала резерве за неистекле ризике на дан 30. јуна 2023. године у износу 539.469 хиљада динара, док је стање на дан 31. децембра 2022. године износило 552.300 хиљада динара.

## КОМПАНИЈА "ДУНАВ ОСИГУРАЊЕ" а.д.о. БЕОГРАД

НАПОМЕНЕ УЗ ПОЈЕДИНАЧНЕ ФИНАНСИЈСКЕ ИЗВЕШТАЈЕ  
30. јун 2023. године

## 39. ДРУГА ПАСИВНА ВРЕМЕНСКА РАЗГРАНИЧЕЊА

	30. јун 2023.	у хиљадама динара 31. децембар 2022.
Допринос за превентиву	957.738	927.689
Остала пасивна временска разграничења	227.517	251.751
	<b>1.185.255</b>	<b>1.179.440</b>

Кретање на рачуну доприноса за превентиву у првој половини 2023. и током 2022. године приказано је у табели у наставку:

	30. јун 2023.	31. децембар 2022.
Стање на дан 01.01.:	927.689	1.014.479
Повећање у току периода	163.306	312.323
Исплате осигураницима	(133.257)	(399.113)
Стање на дан 31.12.:	<b>957.738</b>	<b>927.689</b>

## 40. РЕЗЕРВИСАНЕ ШТЕТЕ

	30. јун 2023.	у хиљадама динара 31. децембар 2022.
Резервисане штете животних осигурања:		
- настале непријављене штете	398.507	396.982
- настале пријављене штете	81.878	72.631
	<b>480.385</b>	<b>469.613</b>
Резервисане штете неживотних осигурања и саосигурања:		
- настале непријављене штете	9.578.847	8.991.007
- настале пријављене штете	7.095.718	6.785.144
	<b>16.674.565</b>	<b>15.776.151</b>
Резервисане штете саосигурања:		
- живот	1.755	1.081
- неживот	193.330	174.981
	<b>195.085</b>	<b>176.062</b>
	<b>17.350.035</b>	<b>16.421.826</b>

Резервисане штете на дан 30. јун 2023. године утврђене су у складу са Правилником Компаније.

Износ резервисаних штета је утврђен у складу са Правилником Компаније и Одлуком Народне банке Србије о техничким резервама.

## 41. ВАНБИЛАНСНА АКТИВА/ПАСИВА

	30. јун 2023.	у хиљадама динара 31. децембар 2022.
Примљене менице	1.265.086	1.904.849
Издате менице	7.067	7.116
	<b>1.272.153</b>	<b>1.911.965</b>

## КОМПАНИЈА "ДУНАВ ОСИГУРАЊЕ" а.д.о. БЕОГРАД

## НАПОМЕНЕ УЗ ПОЈЕДИНАЧНЕ ФИНАНСИЈСКЕ ИЗВЕШТАЈЕ

30. јун 2023. године

## 42. СРЕДСТВА ТЕХНИЧКИХ И ГАРАНТНИХ РЕЗЕРВИ

## 42.1. Техничке резерве

	у хиљадама динара					
	30. јун 2023.			31. децембар 2022.		
	Живот	Неживот	Укупно	Живот	Неживот	Укупно
Математичка резерва	5.771.266		5.771.266	5.721.439		5.721.439
Резерве за изравнање ризика		124.373	124.373		124.373	124.373
Резерве за бонусе и попусте	116.005	213.526	329.531	118.321	111.047	229.368
Резерве за преносне премије	763.808	17.381.608	18.145.416	748.033	14.651.755	15.399.788
Резерве за неистекле ризике		539.469	539.469		552.300	552.300
Резервисане штете	482.140	16.867.895	17.350.035	470.694	15.951.132	16.421.826
	<b>7.133.219</b>	<b>35.128.871</b>	<b>42.260.090</b>	<b>7.058.487</b>	<b>31.390.607</b>	<b>38.449.094</b>

## 42.2. Техничке резерве које падају на терет саосигуравача, реосигуравача и ретроцесионара

	у хиљадама динара					
	30. јун 2023.			31. децембар 2022.		
	Живот	Неживот	Укупно	Живот	Неживот	Укупно
Резерве за преносне премије	39.394	1.858.411	1.897.805	28.253	2.012.142	2.040.395
Резервисане штете	1.422	1.191.499	1.192.921	1.656	1.500.762	1.502.418
Остале техничке резерве	9.143		9.143	9.085		9.085
Стање на дан	<b>49.959</b>	<b>3.049.910</b>	<b>3.099.869</b>	<b>38.994</b>	<b>3.512.904</b>	<b>3.551.898</b>

## 42.3. Депоновање и улагање средстава техничких резерви и валутна структура инвестираних средстава

	У хиљадама динара					
	30. јун 2023.			31. децембар 2022.		
	Живот	Неживот	Укупно	Живот	Неживот	Укупно
Хартије од вредности које је издала Република Србија	6.248.240	20.636.578	26.884.818	5.368.590	19.447.552	24.816.142
Акције	92.404	200.349	292.753	85.209	184.964	270.173
Инвестиционе некретнине	277.677	1.777.268	2.054.945	277.677	1.784.624	2.062.301
Орочени депозити код банака	458.571	4.648.236	5.106.807	1.104.149	4.103.103	5.207.252
Готовина	6.368	1.648.596	1.654.964	183.868	913.083	1.096.951
Потраживања за недоспеле премије	-	3.165.933	3.165.933		1.444.377	1.444.377
Остали облици улагања техничких резерви	49.959	3.049.911	3.099.870	38.994	3.512.904	3.551.898
Стање на дан	<b>7.133.219</b>	<b>35.126.871</b>	<b>42.260.090</b>	<b>7.058.487</b>	<b>31.390.607</b>	<b>38.449.094</b>

Компанија је обезбедила потпуну покривеност техничких резерви прописаним облицима улагања у складу са Законом о осигурању и Одлуком Народне банке Србије о инвестирању средстава осигурања ("Сл. гласник РС", бр. 55/2015, 111/2017, 149/2020 и 137/2022).

Остали облици улагања техничких резерви обухватају резерве за преносне премије, резервисане штете и остале техничке резерве које падају на терет саосигуравача, реосигуравача и ретроцесионара, до висине њихове књиговодствене вредности.

Валутна структура инвестираних средстава обе врсте осигурања одговара структури обавеза по основу тих осигурања по свим материјално значајним валутама.

**НАПОМЕНЕ УЗ ПОЈЕДИНАЧНЕ ФИНАНСИЈСКЕ ИЗВЕШТАЈЕ**  
**30. јун 2023. године**

**41. СРЕДСТВА ТЕХНИЧКИХ И ГАРАНТНИХ РЕЗЕРВИ (наставак)**

Валутна структура инвестираних средстава обе врсте осигурања одговара структури обавеза по основу тих осигурања по свим материјално значајним валутама.

	30.06.2023.			у хиљадама динара 31.12.2022.		
	Живот	Неживот	Укупно	Живот	Неживот	Укупно
<b>Примарни капитал (I)</b>	<b>2.500.050</b>	<b>14.415.846</b>	<b>16.915.896</b>	<b>2.276.625</b>	<b>13.836.027</b>	<b>16.112.652</b>
Уплаћени основни капитал по основу обичних акција	2.070.888	7.832.472	9.903.360	2.070.888	7.832.472	9.903.360
Ревалоризационе резерве с нереализованим резултатима	138.450	1.802.352	1.940.802	5.308	1.328.844	1.334.152
Нераспоређени добитак ранијих година	73.752	4.674.711	4.748.463	73.752	4.159.802	4.233.554
Нераспоређени добитак текуће године, до 50 %	216.960	106.311	323.271	126.677	514.909	641.586
<b>Одбитне ставке - први део (II)</b>	<b>369.143</b>	<b>4.364</b>	<b>373.507</b>	<b>622.497</b>	<b>1.135</b>	<b>623.632</b>
Нематеријална имовина (улагања)	0	4.364	4.364	0	1.135	1.135
Губитак текуће године и непокривене губитак ранијих година	369.143	0	369.143	622.497	0	622.497
<b>Гарантни капитал (IV = I + II - III)</b>	<b>2.130.907</b>	<b>14.411.482</b>	<b>16.542.389</b>	<b>1.654.128</b>	<b>13.834.892</b>	<b>16.489.020</b>
<b>Одбитне ставке - други део (V)</b>	<b>359.353</b>	<b>347.951</b>	<b>707.304</b>	<b>359.353</b>	<b>452.373</b>	<b>811.726</b>
Удели, односно акције других друштава за осигурање са седиштем у Републици Србији	359.353	309.433	668.786	359.353	309.433	668.786
Неликвидна средства	0	38.518	38.518	0	142.940	142.940
<b>Гарантна резерва прелиминарни резултат (I + II - III - V)</b>	<b>1.771.554</b>	<b>14.063.531</b>	<b>15.835.085</b>	<b>1.294.775</b>	<b>13.382.519</b>	<b>14.677.294</b>
Одбитак за случај из члана 124. став 6. тачка 1., 2. и 3. Закона	0	1.265.139	1.265.139	0	1.329.081	1.329.081
<b>Гарантна резерва коначни резултат</b>	<b>1.771.554</b>	<b>12.798.392</b>	<b>14.569.946</b>	<b>1.294.775</b>	<b>12.053.438</b>	<b>13.348.213</b>

Неликвидна средства у износу од 38.518 хиљада динара чине у износу од 27.843 хиљада динара потраживања од дужника који обавезе по основу премије неживотног осигурања не измири у року од месец дана, а ако је у питању Република Србија или правно лице у државном власништву - у року од три месеца после истека периода осигурања до годину дана, а ако је тај период дужи од једне године - не плаћа их после истека годину дана од започињања периода осигурања за ту годину, и у износу од 10.675 хиљада динара потраживања од лица која обављају послове заступања у осигурању по основу средстава наплаћених у име и за рачун Компаније, која нису пренета у року од 15 дана од дана настанка тих потраживања.

## НАПОМЕНЕ УЗ ПОЈЕДИНАЧНЕ ФИНАНСИЈСКЕ ИЗВЕШТАЈЕ

30. јун 2023. године

## 43. АДЕКВАТНОСТ КАПИТАЛА

Законом о осигурању, чл. 25. и чл. 124. до 130 и Одлуком о адекватности капитала друштва за осигурање/реосигурање („Службени гласник РС”, бр. 51/2015), прописани су начин и динамика процене услова који се односе на адекватност капитала, односно начин и динамика обрачуна гарантног капитала и захтеване маргине солвентности за неживотна и животна осигурања.

У следећој табели дат је обрачун адекватности капитала сагласно Закону о осигурању, према подацима на дан обрачуна за извештајну и претходну годину.

	30.06.2023.			у хиљадама динара 31.12.2022.		
	Живот	Неживот	Укупно	Живот	Неживот	Укупно
1. Гарантни капитал	2.130.907	14.411.482	16.542.389	1.654.128	13.834.892	15.489.020
2. Гарантна резерва (расположива маргина солвентности)	1.771.554	12.798.392	14.569.946	1.294.775	12.053.438	13.348.213
3. Маргина солвентности (захтевана маргина солвентности)	497.377	4.945.513	5.442.890	474.462	4.611.465	5.085.927
4. Разлика гарантне резерве и захтеване маргине солвентности (2-3)	1.274.177	7.852.879	9.127.056	820.313	7.441.973	8.262.286
5. Однос захтеване маргине солвентности и гарантног капитала (3:1<3)	0,23	0,34	0,33	0,29	0,33	0,33
6. Износ прописан чланом 27. Закона	375.136	375.136	750.272	375.432	375.432	750.864
7. Разлика гарантног капитала и износа прописаног чланом 27. Закона (1-6 >0)	1.755.771	14.036.346	15.792.117	1.278.696	13.459.460	14.738.156
8. Однос гарантне резерве (расположиве МС) и захтеване маргине солвенти.(2:3)	3,56	2,59	2,68	2,73	2,61	2,62

Компанија је испунила све услове који се односе на адекватност капитала, прописане Законом о осигурању и подзаконским актима, тако што је:

- Однос Гарантне резерве (расположива маргина солвентности) и захтеване маргине солвентности 2,59 за неживотна осигурања и 3,56 за животна осигурања;
- Однос захтеване маргине солвентности и гарантног капитала 0,34 за неживотна и 0,23 за животна осигурања.

Гарантни капитал већи је од износа основног капитала прописаног чланом 27. Закона за 14.036.346 хиљада динара код неживотних и за 1.755.771 хиљада динара код животних осигурања.



НАПОМЕНЕ УЗ ПОЈЕДИНАЧНЕ ФИНАНСИЈСКЕ ИЗВЕШТАЈЕ  
30. јун 2023. године

44. ТРАНСАКЦИЈЕ СА ПОВЕЗАНИМ ПРАВНИМ ЛИЦИМА

Матично правно лице Друштва је Република Србија која има значајан утицај кроз учешће у основном капиталу од 76,703%, Акционарски фонд има учешће од 3,609%, а остали акционари 19,687%.

Друштва која послују као контролисана друштва Компаније су: "Дунав ауто" д.о.о. Београд, "Дунав" друштво за управљање добровољним пензијским фондом а.д. Београд, "Dunav Stockbroker" а.д. Београд, "Дунав-Ре" а.д.о. Београд, "Дунав осигурање" а.д. Бања Лука, Република Српска, "Дунав ауто" д.о.о. Бања Лука, Република Српска, "Дунав турист" д.о.о. Златибор и "Дунав ауто логистика" д.о.о. Београ.

	У хиљадама динара за период	
	01. јануар – 30. јун 2023.	2022.
<b>Приходи:</b>		
<i>Приходи од премије осигурања:</i>		
„Дунав Турист“ д.о.о., Златибор	184	107
„Дунав Ре“ а.д.о., Београд	5.964	4.040
„Дунав“ друштво за управљање добр. пензијским фондом а.д., Београд	36	32
"Dunav stockbroker" а.д., Београд	420	306
„Дунав ауто“ д.о.о., Београд	54.958	38.339
	<b>61.562</b>	<b>42.824</b>
<i>Приходи по основу учешћа у накнади штета из реосигурања и провизије по основу уговора о реосигурању:</i>		
„Дунав Ре“ а.д.о., Београд	<b>1.118.450</b>	<b>916.361</b>
<i>Приходи од закупнина</i>		
„Дунав осигурање“ а.д., Бања Лука	111	111
„Дунав ауто логистика“ д.о.о., Београд	13	13
„Дунав Ре“ а.д.о., Београд	42	5.148
„Дунав Турист“ д.о.о., Златибор	2.586	3.063
„Дунав“ друштво за управљање добр. пензијским фондом а.д., Београд	699	605
"Dunav stockbroker" а.д., Београд	17	736
„Дунав ауто“ д.о.о., Београд	10.832	9.836
	<b>14.300</b>	<b>19.512</b>
<i>Остали пословни приходи:</i>		
„Дунав осигурање“ а.д., Бања Лука	354	515
„Дунав Ре“ а.д.о., Београд	2	-
„Дунав Турист“ д.о.о., Златибор	2	-
„Дунав ауто“ д.о.о., Београд	363	280
	<b>721</b>	<b>796</b>
<i>Финансијски приходи – дивиденде (Напомена 13):</i>		
„Дунав“ друштво за управљање добр. пензијским фондом а.д., Београд	91.077	82.465
„Дунав Ре“ а.д.о., Београд	215.389	153.199
	<b>306.466</b>	<b>235.664</b>
<i>Финансијски приходи – остало:</i>		
„Дунав Ре“ а.д.о., Београд	<b>28.182</b>	<b>8.676</b>
<i>Приходи од усклађивања вредности потраживања:</i>		
„Дунав Ре“ а.д.о., Београд	-	6.105
"Дунав ауто логистика" д.о.о., Београд	13	15
„Дунав осигурање“ а.д., Бања Лука	235	360
„Дунав Турист“ д.о.о., Златибор	-	-
„Дунав ауто“ д.о.о., Београд	12.533	10.652
"Dunav stockbroker" а.д., Београд	-	845
„Дунав“ друштво за управљање добр. пензијским фондом а.д., Београд	610	667
	<b>13.391</b>	<b>18.644</b>
	<b>1.543.072</b>	<b>1.242.476</b>
<b>Укупно приходи:</b>		

**НАПОМЕНЕ УЗ ПОЈЕДИНАЧНЕ ФИНАНСИЈСКЕ ИЗВЕШТАЈЕ**  
**30. јун 2023. године**

**45. ТРАНСАКЦИЈЕ СА ПОВЕЗАНИМ ПРАВНИМ ЛИЦИМА (наставак)**

	У хиљадама динара За период	
	01. јануар – 30. јун 2023.	2022.
<b>Расходи:</b>		
<i>Расходи накнада штета и уговор. износа:</i>		
„Дунав осигурање“ а.д., Бања Лука	7.243	13.565
„Дунав ауто логистика“ д.о.о., Београд	245	214
„Дунав ауто“ д.о.о., Београд	10.438	5.568
	<b>17.926</b>	<b>19.347</b>
<i>Расходи по основу премије реосигурања (Напомена 4)</i>		
„Дунав Ре“ а.д.о., Београд	<b>2.167.115</b>	<b>1.486.153</b>
<i>Расходи по основу бонуса и попушта</i>		
„Дунав Турист“ д.о.о., Златибор	11	-
„Дунав Ре“ а.д.о., Београд	1.177	-
„Дунав ауто“ д.о.о., Београд	1.297	389
	<b>2.485</b>	<b>389</b>
<i>Трошкови материјала, горива и енергије</i>		
„Дунав ауто логистика“ д.о.о., Београд	3	0
„Дунав ауто“ д.о.о., Београд	48	47
	<b>51</b>	<b>47</b>
<i>Трошкови рекламе, пропаганде и репрезентације</i>		
„Дунав Турист“ д.о.о., Златибор	67	7.557
„Дунав ауто“ д.о.о., Београд	5.687	7.456
„Дунав ауто логистика“ д.о.о., Београд	19	13
	<b>5.773</b>	<b>15.026</b>
<i>Трошкови непроизводних услуга и остали нематериј. трошкови</i>		
„Dunav stockbroker“ а.д., Београд	26.061	24.065
	<b>26.061</b>	<b>24.065</b>
<i>Трошкови зарада нак. зарада и ост. л.р.</i>		
„Дунав Турист“ д.о.о., Златибор	10.328	5.602
„Дунав Ре“ а.д.о., Београд	124	-
„Дунав“ друштво за управљање добр. пензијским фондом а.д., Београд	41.262	40.815
	<b>51.714</b>	<b>46.417</b>
<i>Трошкови закупа, одржавања и провизија</i>		
„Дунав Ре“ а.д.о., Београд	33.394	31.750
„Дунав ауто“ д.о.о., Београд	17.459	13.654
„Дунав ауто логистика“ д.о.о., Београд	1.317	1074
	<b>52.170</b>	<b>46.478</b>
<i>Трошкови по МРС 16 - закуп аутомобила - Дунав ауто д.о.о.</i>		
Трош.ПДВ по МРС 16-лизинг возила	17.975	18.275
Трош.амортизације - закуп аутомобила	79.070	75.852
Камата по финансијском лизингу	2.507	2.743
	<b>99.552</b>	<b>96.870</b>
<i>Финансијски расходи</i>		
„Дунав Ре“ а.д.о., Београд	3.409	1.631
„Дунав осигурање“ а.д., Бања Лука	1	2
	<b>3.410</b>	<b>1.633</b>
<i>Остали расходи</i>		
„Дунав ауто“ д.о.о., Београд	6	-
	<b>6</b>	<b>0</b>
<i>Обезвређење потраживања и пласмана</i>		
„Dunav stockbroker“ а.д., Београд	-	883
„Дунав Турист“ д.о.о., Златибор	3.103	3.676
„Дунав“ друштво за управљање добр. пензијским фондом а.д., Београд	597	659
„Дунав осигурање“ а.д., Бања Лука	647	37
„Дунав ауто“ д.о.о., Београд	12.974	12.080
„Дунав ауто логистика“ д.о.о., Београд	13	15
„Дунав Ре“ а.д.о., Београд	50	6.140
	<b>17.384</b>	<b>23.490</b>
<b>Укупно расходи</b>	<b>2.334.095</b>	<b>1.662.045</b>

## КОМПАНИЈА "ДУНАВ ОСИГУРАЊЕ" а.д.о. БЕОГРАД

НАПОМЕНЕ УЗ ПОЈЕДИНАЧНЕ ФИНАНСИЈСКЕ ИЗВЕШТАЈЕ  
30. јун 2023. године

## 45. ТРАНСАКЦИЈЕ СА ПОВЕЗАНИМ ПРАВНИМ ЛИЦИМА (наставак)

	У хиљадама динара	
	30. јун 2023.	31. децембар 2022.
<b>Актива:</b>		
<b>Потраживања по основу премије осигурања:</b>		
„Dunav stockbroker“ а.д., Београд	311	76
„Дунав Турист“ д.о.о., Златибор	651	532
„Дунав Ре“ а.д.о., Београд	1.781	219
„Дунав“ друштво за управљање добр. пензијским фондом а.д., Београд	-	-
„Дунав ауто“ д.о.о., Београд	30.969	2.262
	<b>33.712</b>	<b>3.089</b>
<b>Потраживања по основу учешћа у накнади штета:</b>	<b>227.673</b>	<b>708.100</b>
„Дунав Ре“ а.д.о., Београд		
<b>Остала потраживања:</b>		
„Дунав“ друштво за управљање добр. пензијским фондом а.д., Београд	72.861	-
„Дунав осигурање“ а.д., Бања Лука	1.368	1.499
„Дунав ауто“ д.о.о., Београд	7.299	5011
„Дунав Турист“ д.о.о., Златибор	17.819	3797
„Дунав Ре“ а.д.о., Београд	209.284	196.481
	<b>308.631</b>	<b>206.788</b>
<b>Пот. из специфичних послова. заједничког посл. (Напомена 26):</b>		
„Дунав Турист“ д.о.о., Златибор	22.847	19.743
„Дунав Ре“ а.д.о., Београд	50	-
„Дунав“ друштво за управљање добр. пензијским фондом а.д., Београд	126	140
„Dunav stockbroker“ а.д., Београд	0	-
„Дунав ауто логистика“ д.о.о., Београд	3	3
„Дунав ауто“ д.о.о., Београд	4.424	3.982
	<b>27.450</b>	<b>23.868</b>
<b>Исправка потраживања по основу премије осигурања:</b>		
„Дунав Ре“ а.д.о., Београд	-1.781	-6
„Dunav stockbroker“ а.д., Београд	-311	-51
„Дунав Турист“ д.о.о., Златибор	-651	-532
„Дунав ауто“ д.о.о., Београд	-30.128	-472
„Дунав“ друштво за управљање добр. пензијским фондом а.д., Београд	-	-
	<b>-32.871</b>	<b>-1.061</b>
<b>Исправка вредности специфичних потраживања (Напомена 26):</b>		
„Дунав Турист“ д.о.о., Златибор	-22.847	-19.743
„Дунав Ре“ а.д.о., Београд	-50	-
„Дунав“ друштво за управљање добр. пензијским фондом а.д., Београд	-126	-140
„Dunav stockbroker“ а.д., Београд	0	-
„Дунав ауто логистика“ д.о.о., Београд	-3	-3
„Дунав ауто“ д.о.о., Београд	-4.424	-3.982
	<b>-27.460</b>	<b>-23.868</b>
<b>Исправка вредности осталих потраживања:</b>		
„Дунав осигурање“ а.д., Бања Лука	-473	-
	<b>-473</b>	<b>0</b>
<b>Укупно актива</b>	<b>536.672</b>	<b>916.916</b>

**НАПОМЕНЕ УЗ ПОЈЕДИНАЧНЕ ФИНАНСИЈСКЕ ИЗВЕШТАЈЕ**  
**30. јун 2023. године**

**45. ТРАНСАКЦИЈЕ СА ПОВЕЗАНИМ ПРАВНИМ ЛИЦИМА (наставак)**

	У хиљадама динара	
	30. јун 2023.	31. децембар 2022.
<b>Пасива:</b>		
<b>Обавезе за премију реосигурања (Напомена 33)</b>		
„Дунав Ре“ а.д.о., Београд	1.229.059	1.150.179
	<b>1.229.059</b>	<b>1.150.179</b>
<b>Обавезе за провизију и остале обавезе из послова реосигурања</b>		
„Дунав Ре“ а.д.о., Београд	13.968	5.199
	<b>13.968</b>	<b>5.199</b>
<b>Обавезе према добављачима (Напомена 33)</b>		
„Дунав“ друштво за управљање добр. пензијским фондом а.д., Београд	-	6.883
„Дунав Турист“ д.о.о., Златибор	12	73
„Дунав ауто логистика“ д.о.о., Београд	263	206
„Dunav stockbroker“ а.д., Београд	1.752	1.689
„Дунав ауто“ д.о.о., Београд	3.442	37.014
	<b>5.469</b>	<b>45.865</b>
<b>Укупно пасива:</b>	<b>1.248.496</b>	<b>1.201.243</b>

**45. НАЛАЗИ ЕКСТЕРНЕ КОНТРОЛЕ**

Народна банка Србије доставила је 15.03.2023. Записник о контроли пословања бр. Пов. XXI – 13/1/23. Компанија је размотрила констатације из Записника и доставила одговоре. До дана сачињавања овог извештаја друштво није добило Решење НБС.

У 2023. години Државна ревизорска институција је отпочела ревизију пословања матичне Компаније (број овлашћења за спровођење ревизије 400-50/2023-06/4 од 01. фебруара 2023. године) и повезаног друштва Дунав ауто друштво са ограниченом одговорношћу за услуге у друмском саобраћају, Београд (број овлашћења за спровођење ревизије 400-789/2023-06/4 од 25. априла 2023. године. Ревизија је у току.

Осим наведеног није било других непосредних / посредних контрола током првих шест месеци 2023. године.

**НАПОМЕНЕ УЗ ПОЈЕДИНАЧНЕ ФИНАНСИЈСКЕ ИЗВЕШТАЈЕ**  
**30. јун 2023. године****46. УПРАВЉАЊЕ РИЗИЦИМА****46.1. Носиоци система управљања ризицима**

Стратегија управљања ризицима Компаније „Дунав осигурање“ а.д.о. представља оквир за успостављање система управљања ризицима и њоме је дефинисано управљање ризицима, спремност за преузимање ризика и политике управљања ризицима у Компанији. Надзорни одбор Компаније доноси Стратегију управљања ризицима као део пословне стратегије, односно саставни део пословног плана Компаније.

Надлежност и одговорности Надзорног одбора и Извршног одбора уређене су Законом о осигурању, подзаконским актима Народне банке Србије и Статутом Компаније.

За спровођење система интерних контрола и система управљања ризицима одговорни су сви запослени у Компанији, који су дужни да се при обављању својих послова придржавају Стратегије управљања ризицима, правила и процедура којима се уређује спровођење система интерних контрола и управљање ризицима у Компанији.

Надлежности и одговорности запослених у Компанији као и руководица организационих јединица одређени су Стратегијом управљања ризицима, Правилником о организацији и систематизацији послова у Компанији „Дунав осигурање“ а.д.о. и Правилником о систему интерних контрола у Компанији „Дунав осигурање“ а.д.о.

**46.2. Врсте ризика који су предмет праћења и управљања**

У оквиру ризика осигурања посебно се управља појединачним ризицима као што су: ризик неадекватно одређене премије, ризик неадекватног образовања техничких резерви, ризик осигурања који произилази из катастрофалних догађаја, посебни ризици који произилазе из промене висине, тренда (тенденције) и волатилности (одступања од очекиваног) стопа смртности (ризик смртности и ризик дуговечности), промена висине, тренда и волатилности стопа истека, раскида, обнове и откупа уговора о осигурању (ризик истека осигурања), промене висине, тренда и волатилности стопа инвалидности и болести (ризик обољевања), промене момента настанка и учесталости осигураних случајева, као и висине исплате при настанку тих случајева, ризик неадекватне процене ризика који се преузима у осигурање, ризик неадекватног одређивања нивоа самопридржаја или преузимање ризика већих од износа самопридржаја, односно непреношење вишка ризика изнад самопридржаја у саосигурање, реосигурање, остали ризици осигурања (професионални и технички) који су у складу са природом, обимом и сложености пословања Компаније.

У оквиру тржишних ризика, посебно се управља појединачним ризицима: ризик промене каматних стопа, ризик промене цена хартија од вредности, ризик промене цена непокретности, ризик приноса, девизни ризик, ризик конкуренције, ризик неадекватног прилагођавања захтевима корисника услуге осигурања, осталим тржишним ризицима у складу са природом, обимом и сложености пословања Компаније.

У оквиру ризика неиспуњења обавеза друге уговорне стране посебно се управља појединачним ризицима: ризик немогућности наплате инвестираних средстава, ризик немогућности наплате приноса од инвестираних средстава или закупа, ризик немогућности наплате потраживања по основу осигурања, саосигурања и реосигурања, ризик концентрације изложености другој уговорној страни и ризик улагања у повезана и придружена правна лица.

Ризик ликвидности обухвата појединачне ризике: ризик неадекватног управљања имовином и обавезама (ALM-Asset Liability Management), ризик погрешне процене, евидентирања, презентовања и обелодањивања вредности имовине и извора средстава друштва као и њихових прихода, расхода и резултата пословања, ризик немогућности продаје имовине друштва по књиговодственој вредности и немогућност наплате извршене продаје, ризик рочне неусклађености средстава и њихових извора, ризик немогућности измиривања обавеза по основу осигурања и другим основама, остали ризици.

У оквиру оперативних ризика прате се: ризик погрешног, неодговарајућег избора чланова Извршног одбора, Надзорног одбора и лица којима је поверено руковођење појединим пословима, ризик

## НАПОМЕНЕ УЗ ПОЈЕДИНАЧНЕ ФИНАНСИЈСКЕ ИЗВЕШТАЈЕ

30. јун 2023. године

погрешног, неодговарајућег избора, распореда и постављања запослених у друштву (квалификационо и бројно), ризик неадекватне организације пословања друштва, ризик погрешног и економски штетног уговарања послова, ризик превара, злоупотреба и др. незаконитих активности, ризик уговарања, организовања и обављања послова супротно правилима струке осигурања, ризик одсуства система интерних контрола, процедура и поступака, информатички ризик, ризици у вези односа према запосленима и безбедности на радном месту, ризик безбедности информација.

У оквиру правних ризика прате се: ризик налагања мера, односно изрицања казне од стране Народне банке Србије или другог надлежног органа, ризик немогућности извршења уговора (делимично или у целини), ризик могућих губитака из спорова, ризик од прања новца и финансирања тероризма и неустављања ефикасних процедура за спречавања прања новца и финансирања тероризма, ризик неусклађених пословних аката, ризик у вези примене прописа и непримењивања прописаних процедура.

Други значајни ризици обухватају појединачне ризике: репутациони ризик, који проистиче из умањеног поверења јавности у пословање Компаније, стратешки ризик, који представља могућност настанка негативних ефеката на финансијски резултат или капитал Компаније услед непостојања одговарајућих политика и стратегија Компаније, њиховог неадекватног спровођења, као и услед промена у окружењу, односно изостанка одговарајућег реаговања на промене, ризици који настају при увођењу нових производа осигурања, укључујући и нове активности у вези са процесима и системима у Компанији, ризици по основу послова које је Компанија поверила трећим лицима, ризик едукације запослених и остали ризици који се процене као значајни.

Према степену утицаја на пословање Компаније, ризици се класификују у четири категорије:

- низак;
- средњи;
- висок; и
- екстреман ризик.

Мерење, односно процена ризика, врши се кроз квалитативну и квантитативну процену идентификованих ризика и догађаја тако што се: врши обрада сваког идентификованог ризика, анализирају постојеће контролне мере у Компанији, квантификују идентификовани ризици – кад год је то могуће, предлажу додатне мере и прати спровођење свих донетих мера.

Компанија, у оквиру управљања ризицима, врши сопствену процену ризика (ORSA – Own Risk and Solvency assessment) и солвентности, чији резултати се узимају у обзир при доношењу стратешких одлука, планирању пословних активности и при управљању адекватношћу капитала.

При вршењу сопствене процене ризика и солвентности, Компанија идентификује све ризике којима је изложена или би могла бити изложена у пословању краткорочно и дугорочно.

Извештај о сопственој процени ризика и солвентности Компаније са квантитативним и квалитативним резултатима процене, закључцима и описом примењених метода и претпоставки, саставни је део Годишњег извештаја о пословању.

Документован извештај о сопственој процени ризика и солвентности надлежна организациона јединица за управљање ризицима подноси члановима управе Компаније.

Кратак преглед основних ризика и њихове оцене у складу са Извештајем о управљању ризицима за период I - VI 2023. године, приказане су у табели:

Дефинисани ризици	Неживот		Живот	
	30.06.2023.	31.12.2022.	30.06.2023.	31.12.2022.
Ризици осигурања	средњи	средњи	средњи	средњи
Тржишни ризици	висок	висок	висок	висок
Ризик неиспуњења обавеза друге уговорне стране	средњи	средњи	средњи	средњи
Ризици ликвидности	средњи	средњи	средњи	средњи
Оперативни ризици	средњи	средњи	средњи	средњи
Правни ризици	средњи	средњи	низак	низак
Други значајни ризици	средњи	средњи	средњи	средњи
<b>Укупан компанијски ризик</b>	<b>средњи</b>	<b>средњи</b>	<b>средњи</b>	<b>средњи</b>

**НАПОМЕНЕ УЗ ПОЈЕДИНАЧНЕ ФИНАНСИЈСКЕ ИЗВЕШТАЈЕ**  
**30. јун 2023. године**

**47. ДОГАЂАЈИ НАКОН ДАТУМА БИЛАНСА СТАЊА**

На основу Одлуке Скупштине акционара о расподели добити за 2022. годину и исплати дивиденде, Компаније је исту исплатила 7. јула 2023. године у укупном бруто износу од 514.909 хиљада динара, односно у бруто износу од 33,89 динара по акцији.

Компанија је по Уговору о купопродаји непокретности од 19. јула 2023. године продала непокретности на Златибору које је за обављање своје делатности као купац користило повезано правно лице „Дунав турист“ д.о.о. Златибор.

У односу на наведену чињеницу, планирано је да „Дунав турист“ д.о.о. престане да обавља своју делатност до 31.12.2023. године.

**48. ДЕВИЗНИ КУРСЕВИ**


Средњи курсеве за девизе, утврђени на међубанкарском тржишту девиза, примењени за прерачун девизних позиција биланса стања у динаре, за поједине главне валуте били су следећи:

	30. јун 2023.	31. децембар 2022.
EUR	117,2301	117,3224
USD	107,8176	110,1515
GBP	136,1557	132,7026
CHF	120,0021	119,2543

У Београду, 31. јули 2023. године.

  
 Ивана Соковић  
 Председник Извршног одбора

  
 Зоран Суботић  
 Члан Извршног одбора

  
 Андрија Павловић  
 Директор финансијске функције,  
 Лице одговорно за састављање  
 финансијских извештаја

# ИЗВЕШТАЈ О ПОСЛОВАЊУ КОМПАНИЈЕ ДУНАВ ОСИГУРАЊЕ

I-VI 2023. ГОДИНЕ



<b>1. ПРИВРЕДНА КРЕТАЊА У РЕПУБЛИЦИ СРБИЈИ И ОКРУЖЕЊУ .....</b>	<b>2</b>	<b>8. ПОСЛОВИ СА ПОВЕЗАНИМ ЛИЦИМА.....</b>	<b>29</b>
<b>2. ОПШТЕ ИНФОРМАЦИЈЕ О КОМПАНИЈИ .....</b>	<b>6</b>	<b>9. РИЗИЦИ ПОСЛОВАЊА.....</b>	<b>29</b>
2.1. Врста послова осигурања .....	6	<b>10. ОЧЕКИВАНИ РАЗВОЈ ДРУШТВА У НАРЕДНОМ ПЕРИОДУ.....</b>	<b>31</b>
2.2. Организација пословања и подаци о огранцима .....	7	<b>11. АКТИВНОСТИ ДРУШТВА НА ПОЉУ ИСТРАЖИВАЊА И РАЗВОЈА...</b>	<b>32</b>
2.3. Структура запослених .....	8	<b>12. ДОГАЂАЈИ НАКОН ДАТУМА БИЛАНСА .....</b>	<b>32</b>
<b>3. РЕЗУЛТАТ ПОСЛОВАЊА У ПЕРИОДУ I-VI 2023. ГОДИНЕ .....</b>	<b>9</b>	<b>13. НЕФИНАНСИЈСКИ ИЗВЕШТАЈ.....</b>	<b>33</b>
3.1. Биланс успеха у периоду I-VI 2023. године .....	9	13.1. Однос према окружењу - заштита животне средине и друштва .....	33
3.2. Приходи од премије.....	10	13.2. Однос према запосленима .....	34
3.3. Бруто премија .....	11	13.3. Однос према клијентима .....	37
3.3.1. Бруто премија по врстама осигурања .....	11	13.4. Однос према заједници .....	37
3.4. Затворена премија.....	13	13.5. Додатне информације .....	39
3.4.1. Затворена премија по врстама осигурања .....	13	<b>14. ИЗВЕШТАЈ О КОРПОРАТИВНОМ УПРАВЉАЊУ .....</b>	<b>40</b>
3.4.2. Структура наплаћене и затворене премије .....	14	14.1. Права акционара.....	40
3.5. Расходи накнада штета и уговорених износа.....	15	14.2. Избор, састав и рад органа управљања, одбора, комисија и њихове надлежности.....	40
3.5.1. Ликвидиране штете осигурања и саосигурања по врстама осигурања .....	15		
3.6. Трошкови пословања .....	17		
3.6.1. Преглед трошкова пословања по врстама трошкова .....	18		
3.6.2. Преглед трошкова спровођења осигурања .....	19		
<b>4. БИЛАНС СТАЊА НА ДАН 30. ЈУНА 2023. ГОДИНЕ.....</b>	<b>20</b>		
4.1. Структура активе .....	20		
4.1.1. Преглед потраживања на дан 30. јун 2023. године .....	20		
4.2. Структура пасиве.....	21		
4.2.1. Структура капитала .....	21		
4.2.2. Структура обавеза .....	23		
4.2.3. Структура техничких резерви .....	24		
<b>5. ИНВЕСТИРАЊЕ СРЕДСТАВА ОСИГУРАЊА У ПЕРИОДУ I-VI 2023. ГОДИНЕ .....</b>	<b>25</b>		
5.1. Структура инвестиционе активе .....	25		
5.2. Резултат из инвестиционе активности.....	26		
5.3. Покриће техничких резерви .....	26		
<b>6. ГАРАНТНА РЕЗЕРВА И АДЕКВАТНОСТ КАПИТАЛА .....</b>	<b>27</b>		
<b>7. ОБАВЕЗНО ОСИГУРАЊЕ ВЛАСНИКА МОТОРНИХ ВОЗИЛА ОД ОДГОВОРНОСТИ ЗА ШТЕТУ ПРИЧИЊЕНУ ТРЕЋИМ ЛИЦИМА.....</b>	<b>27</b>		

# 1. ПРИВРЕДНА КРЕТАЊА У РЕПУБЛИЦИ СРБИЈИ И ОКРУЖЕЊУ

## ПРИВРЕДНА АКТИВНОСТ У МЕЂУНАРОДНОМ ОКРУЖЕЊУ

Глобална економија се трећу годину заредом суочава са вишедимензионалном кризом коју су у највећој мери изазвали пандемија Ковид-19 и сукоб у Украјини. Подстакнута високом тражњом и дуготрајним прекидима у ланцима снабдевања инфлација је достигла вишедеценијски максимум у многим економијама. Како би се се избориле са галопирајућом инфлацијом, водеће централне банке су кренуле са агресивним подизањем референтних каматних стопа, што додатно успорава привредни раст. Иако је 2023. години дошло до благог опоравка и даље постоје значајни ризици који би могли да угрозе будући развој.

Међународни монетарни фонд је у последњем извештају (World economic outlook-April 2023), саопштио да ће упркос опоравку тржишта рада, расту потрошње у већини напредних економија, и поновном отварању Кине, привредни раст у 2023. години једва достићи 2,8% (у 2022. години износио је 3,4%). Глобална инфлација ће се смањити, иако спорије него што се у почетку очекивало, од 8,7% у 2022. на 7,0% ове године и 4,9% у 2024. години. Очекивана стопа раста у развијеним економијама износи 1,3% у 2023. години и 1,4% у 2024. години (у 2022. години је износила 2,7%). У земљама у развоју очекује се стопа раста од 3,9% у 2023. години и 4,2% у 2024. години (у 2022. години износила је 4,0%).

Светска банка очекује стопу глобалног раста од 2,1% у 2023. години и 2,7% у 2024. години.

## ПРИВРЕДНА АКТИВНОСТ У РЕПУБЛИЦИ СРБИЈИ

### **БРУТО ДРУШТВЕНИ ПРОИЗВОД И ИНДУСТРИЈСКА ПРОИЗВОДЊА**

Реални раст бруто домаћег производа у првом кварталу 2023. године, у односу на исти период претходне године, износио је 0,7%.

Посматрано по делатностима, у првом кварталу 2023. године, у односу на исти период претходне године, значајан реални раст бруто додате вредности забележен је у сектору информисања и комуникација, 9,9%, сектору индустрије и снабдевања водом и управљања отпадним водама, 2,3% и сектору стручних, научних, иновационих и техничких делатности и административних и помоћних услужних делатности, 5,7%.

Реални пад бруто додате вредности забележен је у сектору грађевинарства, 1,5%, сектору трговине на велико и мало и поправке моторних возила, саобраћаја и складиштења и услуга смештаја и исхране, 0,2% и сектору државне управе и обавезног социјалног осигурања, образовања и здравствене и социјалне заштите, 4,2%.

Према подацима Републичког завода за статистику индустријска производња у Републици Србији у мају 2023. године већа је за 1,5% у односу на мај 2022. године, а у односу на просек 2022. године већа је за 2,0%. Индустријска производња у периоду јануар – мај 2023. године у односу на исти период 2022. године већа је за 2,0%.

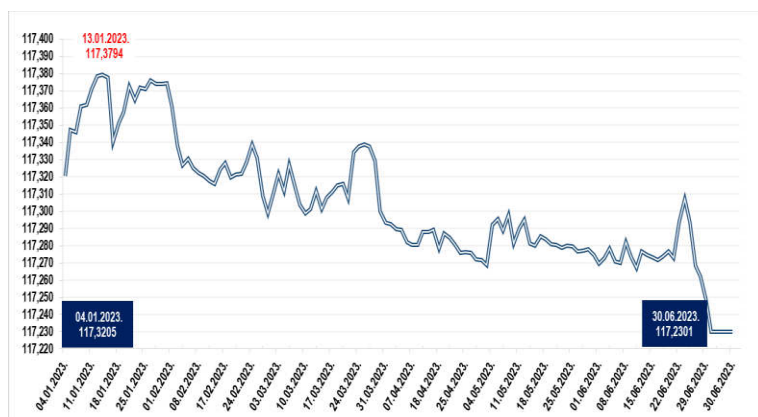
Посматрано по секторима, у мају 2023. године, у односу на мај 2022. године, у сектору Рударство остварен је пад од 3,3%, у сектору Прерађивачка индустрија пад од 0,6%, а у сектору Снабдевање електричном енергијом, гасом, паром и климатизација раст од 17,2%.

НБС је у последњем ивештају задржала пројектовану стопу раста БДП-а Србије за 2023. годину у распону 2,0 - 3,0%. Промењена је структура раста у односу на очекивања из фебруара, која је сада повољнија са становишта његове одрживости. Очекује се позитиван допринос фиксних инвестиција и нето извоза и спорији раст личне потрошње од БДП-а. Пројектовани раст БДП-а за 2024. годину, креће се у распону од 3 до 4%.

Министарство финансија процењује, узимајући у обзир актуелне економске трендове и изгледе за међународно окружење, да ће раст БДП у 2023. години износити 2,5%, док ће у 2024. години убрзати на 3,5%.

**ДЕВИЗНИ КУРС**

Од почетка године курс динара у односу на евро остао је скоро непромењен. На дан 04. јануара 2023. године његова вредност је износила 117,3205 динара за један евро док је на дан 30. јуна 2023. године износила 117,2301 динара за један евро.

**Кретање курса динара у периоду 01.јануара до 30.јуна.2023. године**

Вредност домаће валуте у првој половини 2023. године, била је најслабија 13. јануара када је један евро износио 117,3794 динара, док је најјача вредност динара била 30. јуна, када је један евро износио 117,2301 динара.

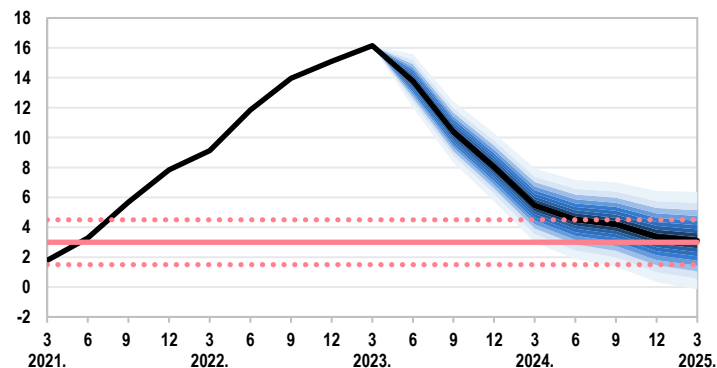
**• ИНФЛАЦИЈА**

Према подацима РСЗ-а међугодишња инфлација у јуну 2023. године, у поређењу са истим месецом претходне године, износила је 13,7%.

Цене производа и услуга личне потрошње у јуну 2023. године, у односу на мај 2023. године, у просеку су повећане за 0,7%. док су у поређењу са децембром 2022. године у просеку повећане за 6,0%.

Посматрано по главним групама производа и услуга класификованих према намени потрошње, у јуну 2023. године, у односу на претходни месец, раст цена је забележен у групама рекреација и култура (2,5%), храна и безалкохолна пића

(1,3%), одећа и обућа (1,0%), ресторани и хотели (0,8%), у групама здравље и опрема за стан и текуће одржавање (за по 0,7%), алкохолна пића и дуван (0,4%) и у групи транспорт (0,2%). Пад цена је забележен у групама становање, вода, електрична енергија, гас и остала горива (-0,3%) и комуникације (-0,1%). Цене осталих производа и услуга нису се битније мењале.

**Пројекција инфлације**

Извор НБС. Извештај о инфлацији мај 2023. године

Иако су светске цене енергената и других примарних производа смањене, а показатељи који указују на застоје у глобалним ланцима снабдевања и контејнерске транспортне трошкове готово у потпуности враћени на нивое пре пандемије, инфлаторни притисци на глобалном нивоу и даље изазивају забринутост.

И поред постепеног смањивања инфлације у великом броју земаља, она је још увек висока, при чему базна инфлација наставља да расте, чему доприносе фактори са тржишта рада, што указује на то да борба централних банака са инфлацијом још увек није завршена.

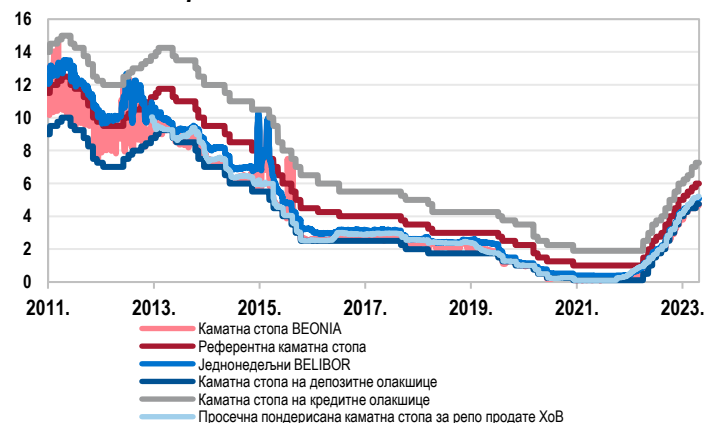
Према мајској централној пројекцији, НБС очекује да пад међугодишње инфлације буде израженији у другој половини ове године и да ће се међугодишња инфлација вратити у границе циља средином 2024. године.

## КРЕТАЊЕ КАМАТНИХ СТОПА

Извршни одбор Народне банке Србије је након разматрања актуелних домаћих и међународних економских кретања и очекивања за наредни период, у периоду од 01. јануара до 30. јуна 2023. године, у више наврата повећао референтну каматну стопу за 25 базних поена. Укупно повећање износило је 1,25 базних поена, тако да је камата у првој половини 2023. године повећана са 5,0% на 6,25%. Приликом доношења овакве одлуке, ИО НБС је узео у обзир првенствено следеће факторе:

- да је потребно наставити са умереним заштравањем монетарних услова како инфлациона очекивања не би расла и како би се осигурало да се инфлација одрживо нађе на опадајућој путањи и врати у границе дозвољеног одступања од циља у хоризонту пројекције,
- неопходност вођења опрезне монетарне политике, пре свега због неизвесности у погледу дужине трајања сукоба у Украјини и расположивости и цена енергената у наредном периоду,
- неизвесност у погледу даљег кретања базне инфлације у многим земљама, а важан фактор биће и будуће одлуке монетарних политика водећих централних банака, с обзиром на њихов утицај на услове на међународном финансијском тржишту и на токове капитала према земљама у успону.

**Кретање каматних стопа НБС**



Извор: Томсон Ројтерс и НБС.

## КРЕДИТНИ РЕЈТИНГ

Агенција Standard & Poor's је дана 10. априла 2023. године, потврдила кредитни рејтинг Србије на нивоу ББ+, упркос и даље израженим међународним ризицима и последицама геополитичких дешавања по светску економију. Истовремено, потврђени су стабилни изгледи за даље повећање рејтинга. Агенција Standard & Poor's наглашава да је постепеним повећањем референтне каматне стопе спречено даље ширење инфлаторних притисака, као и да су средњорочна инфлациона очекивања остала у великој мери усидрена захваљујући кредибилитету монетарне политике, заштравању монетарних услова и одржаној релативној стабилности девизног курса.

### *Кредитни рејтинг Републике Србије*

Рејтинг агенција	Standard and Poor's	Fitch Ratings	Moody's Investors Service
Датум	10. април 2023.	17. фебруар 2023.	12. март 2021.
Активност	Потврђен рејтинг ✓	Потврђен рејтинг ✓	Повећан рејтинг ↑
Рејтинг	ББ+ / стабилни изгледи	ББ+ / стабилни изгледи	Ба2 / стабилни изгледи

Агенција Fitch Ratings је у свом извештају од 25. фебруара 2023. године, потврдила кредитни рејтинг Републике Србије на нивоу ББ+ и задржала стабилне изгледе за његово даље повећање.

Агенција је у извештају истакла да је очувана релативна стабилност девизног курса и релативно високе стопе привредног раста, што оцењује као кључне факторе монетарне финансијске и макроекономске стабилности земље.

## ЈАВНИ ДУГ

Према подацима Управе за јавни дуг, учешће јавног дуга у бруто друштвеном производу смањено је са 55,1% колико је износио на крају 2022. године, на 51,4% на дан 31. маја 2023. године. Учешће јавног дуга сектора државе у БДП у износи 51,8%.

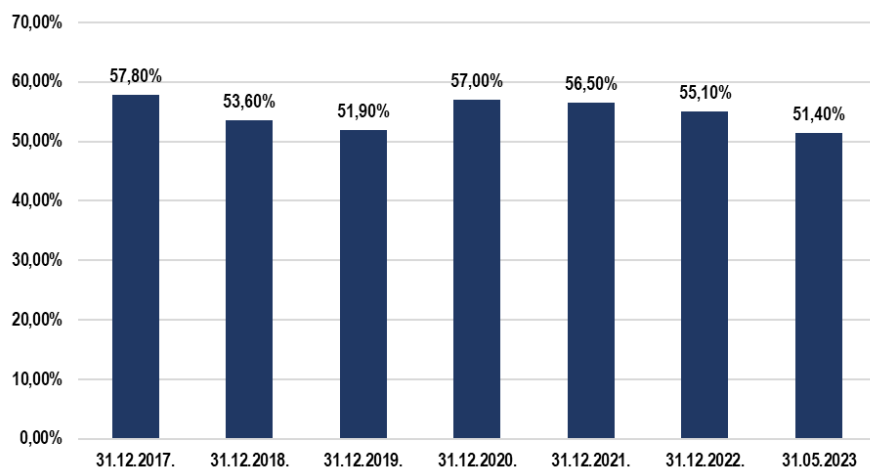
Јавни дуг централног нивоа власти у мају 2023. године у односу на јануар повећан је за 255,9 милијарди динара и износио је 4.166 милијарди динара (35,5 милијарди евра).

### Стање и структура јавног дуга на дан 31. мај 2023. године

у хиљадама

Категорија	31.12.2022	31.05.2023	31.05.2023 - 31.12.2022
Јавни дуг централног нивоа власти у РСД	3.909.840.582	4.165.795.015	255.954.433
Јавни дуг централног нивоа власти у ЕУР	33.325.610	35.521.746	2.196.136
Јавни дуг општег нивоа државе у РСД	3.945.861.949	4.198.543.580	252.681.631
Јавни дуг општег нивоа државе у ЕУР	33.632.639	35.800.993	2.168.354

### Учешће јавног дуга у БДП Републике Србије- централни ниво власти



Током маја 2023. године, на домаћем тржишту, емитоване су динарске државне хартије од вредности рочности две и десет година у износу од 22,1 милијарду динара, док су по основу пројектних и програмских зајмова повучена средства у

износу од 39,7 милијарди динара. Током истог месеца отплаћене су обавезе у износу од 13,5 милијарди динара.

Према подацима Министрства финансија Републике Србије, у првих пет месеци ове године остварен је дефицит републичког буџета у износу од 34,8 милијарди динара, што је боље од буџетског плана за 84,3 милијарди динара, с обзиром да је планиран дефицит у износу од 119,1 милијарду динара. Приходи су остварени у износу од 718,3 милијарди динара, а расходи су извршени у износу од 753,1 милијарду динара. У мају је остварен дефицит у износу од 0,8 милијарди динара. На нивоу сектора државе у периоду јануар - мај је остварен фискални дефицит у износу од 26,4 милијарди динара и примарни фискални суфицит у износу од 49,6 милијарди динара.

### ФИНАНСИЈСКА ТРЖИШТА

Укупан промет на Београдској берзи у периоду од 9. јануара до 30. јуна 2023. године износио је 8,44 милијарди динара (71,99 милиона ЕУР), док је учешће страних инвеститора у укупном промету за цео период износило 3,17%.

Индекс најликвиднијих акција БЕЛЕХ15 на дан 30. јуна 2023. године износио је 869,40 индексних поена и за 5,43% је виши него на крају претходне године.

Општи индекс акција БЕЛЕХLine забележио је раст од 1,30% и на дан 31. јун 2023. године износио је 1.762,55 индексних поена.

Највише се трговало обвезницама Републике Србије и акцијама емитената НИС а.д. Нови Сад, Дунав осигурање а.д. Београд, Житопек а.д.Ниш, Београд и Аеродром Никола Тесла а.д. Београд.

## 2. ОПШТЕ ИНФОРМАЦИЈЕ О КОМПАНИЈИ

Компанија "Дунав осигурање" а.д.о. Београд (у даљем тексту "Компанија" или "Друштво") је правно лице организовано као јавно акционарско друштво за обављање послова из делатности осигурања и других послова у складу са законом. Акције Компаније су уврштене на "опен маркет" организованог тржишта – Београдска берза, Београд.

**Седиште Компаније: Београд, улица Македонска бр. 4.**  
**Матични број Компаније: 07046898**  
**Порески идентификациони број (ПИБ): 100001958**

Компанија је правни следбеник Компаније "Осигурање Дунав" д.д. организоване Одлуком Скупштине Деоничарског друштва за осигурање „Дунав“ усвојеној на IX седници одржаној 26. априла 1994. године и уписаној у регистар Привредног суда у Београду, решењем ИВ-Фи бр. 9281/94, од 1. септембра 1994. године, а која је решењем Привредног суда у Београду ИИ-Фи бр. 7821/97, регистарски уложак 4-01-00, од 3. јула 1997. године регистрована као акционарско друштво у складу са Законом о осигурању имовине и лица.

Решењем Агенције за привредне регистре у Београду број 1992/2005 од 2. марта 2005. године, Компанија је преведена у Регистар привредних субјеката и регистрована као акционарско друштво за осигурање.

Компанија је организована у складу са Законом о осигурању ("Службени гласник РС", бр. 139/2014 и 44/2021) и Законом о привредним друштвима ("Службени гласник РС", бр. 36/2011, 99/2011 и 83/2014 - др. закон, 5/2015, 44/2018, 95/2018, 91/2019 и 109/2021). Народна банка Србије је издала решење Г. бр. 2959 од 25. априла 2016. године којим се утврђује да је Компанија ускладила своје пословање, имовину, капитал, обавезе, органе, организацију и акте са одредбама Закона о осигурању и испунила услове који су прописани за обављање свих врста животних осигурања и свих врста неживотног осигурања из члана 8. и 9. Закона.

Друштва која послују као контролисана друштва Компаније су: "Дунав ауто" д.о.о. Београд, "Дунав" друштво за управљање добровољним пензијским

фондом а.д. Београд, "Дунав Стокброкер" а.д. Београд, "Дунав-Ре" а.д.о. Београд, "Дунав осигурање" а.д. Бања Лука, Република Српска, "Дунав ауто" д.о.о. Бања Лука, Република Српска, "Дунав турист" д.о.о. Златибор и "Дунав ауто логистика" д.о.о. Београд.

### 2.1. Врста послова осигурања

Компанија, у циљу стицања добити, обавља делатност коју чине следећи послови осигурања за које је Компанија добила дозволу НБС:

- Послови животних осигурања: (а) осигурање живота, (б) осигурање за случај венчања и рођења, (в) рентно осигурање, (г) допунско осигурање уз осигурање живота, (д) животна осигурања наведена под. (а), (б), (в) ове тачке везана за јединице инвестиционих фондова, (ђ) тонтине, које представљају осигурање у коме се осигураници договоре да ће заједнички капитализовати своје доприносе и тако капитализовану имовину поделити између оних осигураника који доживе одређену старост, односно између наследника умрлих осигураника, (е) осигурање с капитализацијом исплате, које се заснива на актуарским обрачунима и у коме осигураник као замену за једнократну или периодичну уплату премије прима исплате у одређеној висини и у одређеном периоду.
- Послови неживотних осигурања: (а) осигурање од последица незгоде, укључујући осигурање од повреда на раду и професионалних оболења, (б) добровољно здравствено осигурање, (в) осигурање моторних возила, (г) осигурање шинских возила, (д) осигурање ваздухоплова, (ђ) осигурање пловних објеката, (е) осигурање робе у превозу, (ж) осигурање имовине од пожара и других опасности, (з) остала осигурања имовине, (и) осигурање од одговорности због употребе моторних возила, (ј) осигурање од одговорности због употребе ваздухоплова, (к) осигурање од одговорности због употребе пловних објеката, (л) осигурање од опште одговорности за штету које покрива остале врсте одговорности, (љ) осигурање кредита, (м) осигурање јемства, које гарантује непосредно или посредно испуњење обавеза дужника, (н) осигурање финансијских губитака, (њ) осигурање трошкова правне заштите, (о) осигурање помоћи на путовању.

## 2.2. Организација пословања и подаци о огранцима

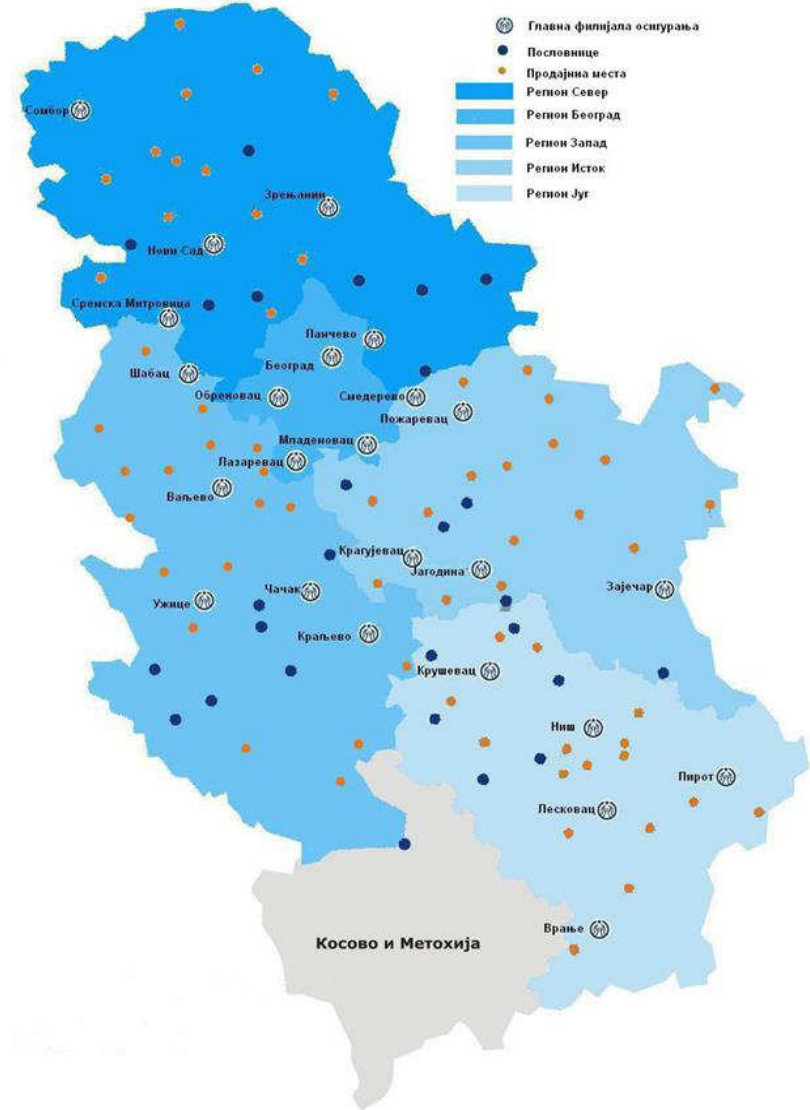
Компанија своју унутрашњу организацију прилагођава потребама развоја своје делатности, у складу са утврђеном пословном политиком.

Послови из делатности Компаније обављају се у Генералној дирекцији и огранцима Компаније - Главним филијалама осигурања.

У Генералној дирекцији обављају се послови из делатности осигурања, као и други послови у складу са законом, а који су од интереса за Компанију као целину. У Генералној дирекцији организује се, контролише и координира процес рада у области осигурања (за неживотна осигурања; за продају неживотних осигурања; за продају животних осигурања; за накнаду штета), као и у области финансијских послова, послова логистике, правних послова, послова из области људских ресурса, информатике, интерне ревизије, интерне контроле и контроле усклађености пословања, актуарских послова, послова управљања ризицима солвентности и послова маркетинга, као и послова комуникације и бриге о клијентима.

Компанија послује на целој територији Републике Србије, преко мреже коју чини 30 главних филијала (29 главних филијала неживотних осигурања и једна главна филијала животних осигурања).

Продајна мрежа неживотних осигурања је груписана у пет региона продаје, док продајна мрежа животних осигурања своју делатност обавља преко једне главне филијале у оквиру које су образоване ниже продајне јединице.



## 2.3. Структура запослених

СТРУКТУРА ЗАПОСЛЕНИХ		31.12.2022.	30.06.2023.	Промена 2023-2022
НЕОДРЕЂЕНО	ГФО за продају животних осигурања	134	150	16
	ГФО за продају неживотних осигурања	1.146	1.172	26
	Генерална дирекција	910	913	3
	<b>УКУПНО</b>	<b>2.190</b>	<b>2.235</b>	<b>45</b>
ОДРЕЂЕНО	ГФО за продају животних осигурања	58	40	-18
	ГФО за продају неживотних осигурања	757	752	-5
	Генерална дирекција	73	59	-14
	<b>УКУПНО</b>	<b>888</b>	<b>851</b>	<b>-37</b>
ПРИПРАВНИК	ГФО за продају животних осигурања	0	0	0
	ГФО за продају неживотних осигурања	1	1	0
	Генерална дирекција	0	0	0
	<b>УКУПНО</b>	<b>1</b>	<b>1</b>	<b>0</b>
УКУПНО	ГФО за продају животних осигурања	192	190	-2
	ГФО за продају неживотних осигурања	1.904	1.925	21
	Генерална дирекција	983	972	-11
	<b>УКУПНО</b>	<b>3.079</b>	<b>3.087</b>	<b>8</b>
Укупан број запослених сведен на осмочасовно радно	ГФО за продају животних осигурања	178	179	1
	ГФО за продају неживотних осигурања	1.552	1.561	9
	Генерална дирекција	983	972	-11
	<b>УКУПНО</b>	<b>2.713</b>	<b>2.712</b>	<b>-1</b>

Укупан број запослених у Компанији на дан 30. јун 2023. године износи 3.087 и у односу на крај претходне године повећан је за 8 радника, док укупан број запослених, посматрано према осмочасовном радном времену износи 2.712, и смањен је за једног запосленог у односу на 31. децембар 2022. године.

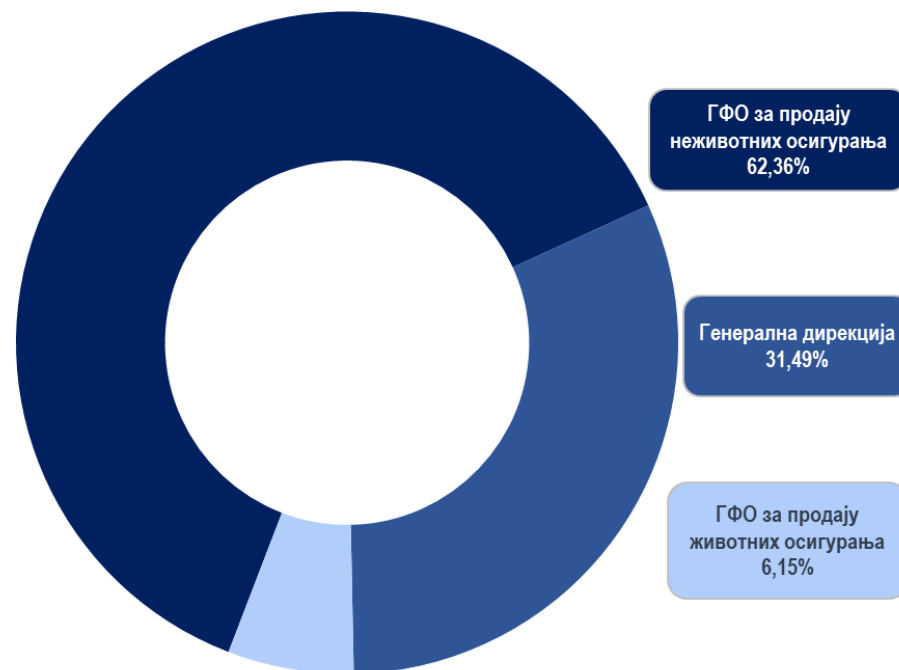
У односу на почетак године, укупан број запослених на неодређено радно време повећан је за 45, док је на одређено радно време смањен је за 37 радника.

Од укупне промене броја запослених на неодређено радно време, код запослених у продаји животних осигурања дошло је до повећања за 16 запослених, у продаји неживотних осигурања број се повећао за 26, док је у Генералној дирекцији повећан број за 3 запослена.

Смањење броја запослених на одређено радно време остварено је у оквиру ГФО за продају животних осигурања за 18, у ГФО за продају неживотних осигурања за 5 и у Генералној дирекцији за 14 запослених.

У Генералној дирекцији укупан број запослених од почетка године смањен је за 11 и на дан 30. јун 2023. године и износи 972 запослена, од тога 913 је запослено на неодређено и 59 је запослено на одређено време.

### Структура запослених на дан 30. јун 2023. године





### 3. РЕЗУЛТАТ ПОСЛОВАЊА У ПЕРИОДУ I-VI 2023. ГОДИНЕ

Индикатори	Остварење I-VI 2022.	Остварење I-VI 2023.
Међугодишња стопа раста неживотних осигурања	10,78%	15,96%
Међугодишња стопа раста животних осигурања	13,33%	7,58%
<b>ПРЕМИЈА</b>		
Међугодишња стопа раста осигурања	11,04%	15,08%
Међугодишња стопа раста премије АО	-5,42%	22,57%
Учешће премије АО укупној премији	30,95%	32,97%
Учешће премије АО укупној премији неживотних осигурања	34,61%	36,58%
<b>ПРИНОС</b>		
РОЕ - принос на капитал	1,57%	7,61%
РОА - принос на пословну имовину	0,41%	1,94%
<b>ШТЕТЕ</b>		
Учешће ликвидираних штета у фактурисаној премији - животна осигурања	85,32%	70,22%
Учешће ликвидираних штета у фактурисаној премији - неживотна осигурања	38,99%	36,54%
Учешће ликвидираних штета у фактурисаној премији - укупно	43,88%	39,87%
Учешће расхода накнада штета у приходима од премије	54,79%	51,39%
Учешће расхода попушта у фактурисаној премији	7,41%	7,67%
Учешће расхода бонуса у фактурисаној премији	0,21%	0,21%
Учешће ТСО у фактурисаној премији	27,66%	22,44%
<b>ТРОШКОВИ</b>		
Учешће трошкова прибаве у фактурисаној премији	21,26%	17,95%
Учешће трошкова управе у фактурисаној премији	7,63%	6,53%
Учешће осталих ТСО у фактурисаној премији	0,16%	0,08%
Учешће ТСО у приходима од премије	36,51%	31,53%
Учешће трошкова пословања у фактурисаној премији	31,31%	26,43%
Учешће трошкова пословања у приходима од премије	41,34%	37,13%
<b>ЕФ</b>		
Фактурисана премија по запосленом (у 000 РСД)	5.851	6.621

### 3.1. Биланс успеха у периоду I-VI 2023. године

У периоду I-VI 2023. године Компанија је остварила нето добитак у износу од 646.542 хиљада динара, што је за 403,1%, више него у истом периоду прошле године (када је износио 128.511 хиљада динара). Животна осигурања су остварила добитак од 433.920 хиљада динара, док су неживотна осигурања остварила добитак од 212.622 хиљаде динара.

Позиција	(у 000)		
	I-VI 2022	I-VI 2023	Остварење I-VI 2023/2022.
1	2	3	4(3/2)
<b>ПОСЛОВНИ (ФУНКЦИОНАЛНИ) ПРИХОДИ</b>	<b>13.613.292</b>	<b>14.775.819</b>	<b>108,5</b>
Приходи од премија осигурања и саосигурања	13.455.373	14.547.485	108,1
Приходи од послова непосредно повезаних са пословима осигурања	63.205	77.496	122,6
Остали пословни приходи	94.714	150.838	159,3
<b>ПОСЛОВНИ (ФУНКЦИОНАЛНИ) РАСХОДИ</b>	<b>9.731.960</b>	<b>10.871.582</b>	<b>111,7</b>
Расходи за дугорочна резервисања и функционалне доприносе	682.622	865.405	126,8
Расходи накнада штета и уговорених износа	7.371.543	7.476.371	101,4
Резервисане штете - повећање	638.212	1.237.705	193,9
Приходи по основу регреса и продаје осигураних оштећених ствари	215.604	231.964	107,6
Смањење осталих техничких резерви - нето	98.832	86.529	87,6
Расходи за бонусе и попусте	1.354.019	1.610.594	118,9
<b>ДОБИТ - БРУТО ПОСЛОВНИ РЕЗУЛТАТ</b>	<b>3.881.332</b>	<b>3.904.237</b>	<b>100,6</b>
<b>ДОБИТАК ИЗ ИНВЕСТИЦИОНЕ АКТИВНОСТИ</b>	<b>733.430</b>	<b>1.040.557</b>	<b>141,9</b>
<b>ТРОШКОВИ СПРОВОЂЕЊА ОСИГУРАЊА</b>	<b>4.912.732</b>	<b>4.586.514</b>	<b>93,4</b>
<b>ПОСЛОВНА ДОБИТ - НЕТО ПОСЛОВНИ РЕЗУЛТАТ</b>	<b>-297.970</b>	<b>358.280</b>	<b>-120,2</b>
<b>НЕТО ФИНАНСИЈСКИ ПРИХОДИ / РАСХОДИ</b>	<b>-11.018</b>	<b>38.767</b>	<b>-351,9</b>
<b>НЕТО ПРИХОДИ / РАСХОДИ ОД ОБЕЗВРЕЂЕЊА ПОТРАЖИВАЊА</b>	<b>449.827</b>	<b>241.605</b>	<b>53,7</b>
<b>НЕТО ОСТАЛИ ПРИХОДИ / РАСХОДИ</b>	<b>-5.914</b>	<b>13.539</b>	<b>-228,9</b>
<b>ДОБИТАК ПРЕ ОПОРЕЗИВАЊА</b>	<b>134.925</b>	<b>652.191</b>	<b>483,4</b>
<b>НЕТО ГУБИТАК ПОСЛОВАЊА КОЈЕ СЕ ОБУСТАВЉА, НЕГ. ЕФЕКТИ ПРОМЕНЕ РАЧ. ПОЛ. И ИСПРАВКИ ГРЕШАКА ИЗ РАНИЈИХ ПЕРИОДА</b>	<b>6.414</b>	<b>5.649</b>	<b>88,1</b>
<b>НЕТО ДОБИТАК</b>	<b>128.511</b>	<b>646.542</b>	<b>503,1</b>

## Биланс успеха у другом кварталу 2023. године

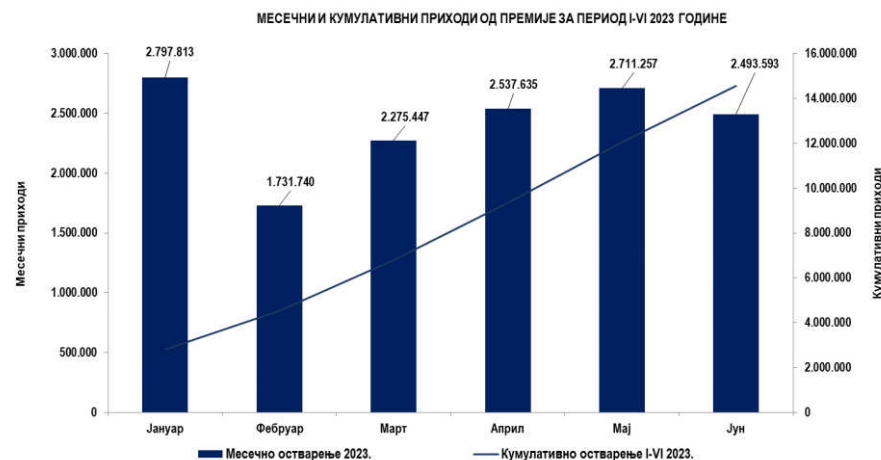
(у 000)

Позиција	Q2 2022.	Q2 2023	Остварење Q2 2023 / 2022
1	2	3	4(3/2)
<b>ПОСЛОВНИ (ФУНКЦИОНАЛНИ) ПРИХОДИ</b>	<b>6.971.810</b>	<b>7.891.901</b>	<b>113,2</b>
Приходи од премија осигурања и саосигурања	6.855.304	7.742.485	112,9
Приходи од послова непосредно повезаних са пословима осигурања	47.210	56.553	119,8
Остали пословни приходи	69.296	92.863	134,0
<b>ПОСЛОВНИ (ФУНКЦИОНАЛНИ) РАСХОДИ</b>	<b>5.179.930</b>	<b>5.938.220</b>	<b>114,6</b>
Расходи за дугорочна резервисања и функционалне доприносе	378.325	481.465	127,3
Расходи накнада штета и уговорених износа	3.622.780	3.792.452	104,7
Резервисане штете - повећање	638.212	983.914	154,2
Резервисане штете - смањење	-49.962	0	0,0
Приходи по основу регреса и продаје осигураних оштећених ствари	126.154	129.516	102,7
Смањење осталих техничких резерви - нето	44.974	32.219	71,6
Расходи за бонусе и попусте	661.779	842.124	127,3
<b>ДОБИТ - БРУТО ПОСЛОВНИ РЕЗУЛТАТ</b>	<b>1.791.880</b>	<b>1.953.681</b>	<b>109,0</b>
<b>ДОБИТАК ИЗ ИНВЕСТИЦИОНЕ АКТИВНОСТИ</b>	<b>483.538</b>	<b>697.521</b>	<b>144,3</b>
<b>ТРОШКОВИ СПРОВОЂЕЊА ОСИГУРАЊА</b>	<b>2.782.299</b>	<b>2.303.289</b>	<b>82,8</b>
<b>ПОСЛОВНА ДОБИТ - НЕТО ПОСЛОВНИ РЕЗУЛТАТ</b>	<b>-506.881</b>	<b>347.913</b>	<b>-68,6</b>
<b>ПОСЛОВНИ ГУБИТАК - НЕТО ПОСЛОВНИ РЕЗУЛТАТ</b>	<b>0</b>	<b>0</b>	
<b>ФИНАНСИЈСКИ ПРИХОДИ И РАСХОДИ - НЕТО</b>	<b>-9.115</b>	<b>23.781</b>	<b>-260,9</b>
<b>ПРИХОДИ И РАСХОДИ ОД УСКЛАЂИВАЊА ВРЕДНОСТИ ПОТРАЖИВАЊА И ДРУГЕ ИМОВИНЕ КОЈА СЛУЖИ ЗА ОБАВЉАЊЕ ДЕЛАТНОСТИ - НЕТО</b>	<b>400.227</b>	<b>406</b>	<b>0,1</b>
<b>ОСТАЛИ ПРИХОДИ И РАСХОДИ - НЕТО</b>	<b>-2.875</b>	<b>5.576</b>	<b>-193,9</b>
<b>ДОБИТАК ИЗ РЕДОВНОГ ПОСЛОВАЊА ПРЕ ОПОРЕЗИВАЊА</b>	<b>-118.644</b>	<b>377.676</b>	<b>86,3</b>
<b>НЕТО ГУБИТАК ПОСЛОВАЊА КОЈЕ СЕ ОБУСТАВЉА, НЕГ. ЕФЕКТИ ПРОМЕНЕ РАЧ. ПОЛ. И ИСПРАВКИ ГРЕШАКА ИЗ РАНИЈИХ ПЕРИОДА</b>	<b>3.692</b>	<b>3.189</b>	<b>86,4</b>
<b>ДОБИТАК ПРЕ ОПОРЕЗИВАЊА</b>	<b>-122.336</b>	<b>374.487</b>	<b>-306,1</b>

## 3.2. Приходи од премије

(у 000)

Позиција	I-VI 2022	I-VI 2023	Остварење I-VI 2023/ 2022.
1	2	3	4(3/2)
<b>Приходи од премија осигурања и саосигурања</b>	<b>13.455.373</b>	<b>14.547.485</b>	<b>108,1</b>
Обрачуната премија животних осигурања и саосигурања	1.875.639	<b>2.017.764</b>	107,6
Обрачуната премија неживотних осигурања и саосигурања	15.886.576	<b>18.422.725</b>	116,0
Премија пренета у саосигурање - пасивна	901.732	<b>1.003.092</b>	111,2
Премија пренета у реосигурање	1.485.154	<b>2.157.115</b>	145,2
Повећање/Смањење резерви за преносне премије	1.704.772	<b>2.745.628</b>	161,1
Повећање / смањење резерви за неистекле ризике осигурања и саосигурања	215.184	<b>-12.831</b>	-6,0



Остварени приходи од премије осигурања и саосигурања износе 14.547.485 хиљада динара док су у претходном периоду износили 13.455.373 хиљаде динара, што представља повећање у односу на исти период прошле године од 8,1%.

## Приходи од премије у другом кварталу 2023. године

Позиција	(у 000)		
	Q2 2022.	Q2 2023	Остварење Q2 2023/2022
1	2	3	4(3/2)
<b>Приходи од премија осигурања и саосигурања</b>	<b>6.855.304</b>	<b>7.742.485</b>	<b>100,53</b>
Обрачуната премија животних осигурања и саосигурања	945.841	1.012.243	114,11
Обрачуната премија неживотних осигурања и саосигурања	8.493.762	10.014.746	109,70
Премија пренета у саосигурање - пасивна	489.607	530.506	141,60
Премија пренета у реосигурање	854.295	1.105.355	169,34
Повећање/Смањење резерви за преносне премије	1.053.257	1.723.339	123,63
Повећање / смањење резерви за неистекле ризике осигурања и саосигурања	187.140	-74.696	371,33

## 3.3. Бруто премија

## 3.3.1. Бруто премија по врстама осигурања

У периоду I-VI 2023. године бруто премија осигурања и саосигурања износи 20.440.489 хиљада динара (18.422.725 хиљада динара односи се на премију неживотних осигурања, а 2.017.764 хиљаде динара на премију животних осигурања), што је за 15,1% више од бруто премије остварене у истом периоду 2022. године.

Највеће учешће у структури укупне бруто премије исказује врста Осигурања од одговорности због употребе моторних возила, чије је учешће у укупној премији повећано за 2 п.п. (са 31,9% на 33,9%), у поређењу са истим периодом прошле године.

Највећи раст учешћа у структури бруто премије поред поменуте врсте, остварен је код врсте Добровољно здравствено осигурање за 1,9 п.п и Осигурање моторних возила 0,5 п.п.

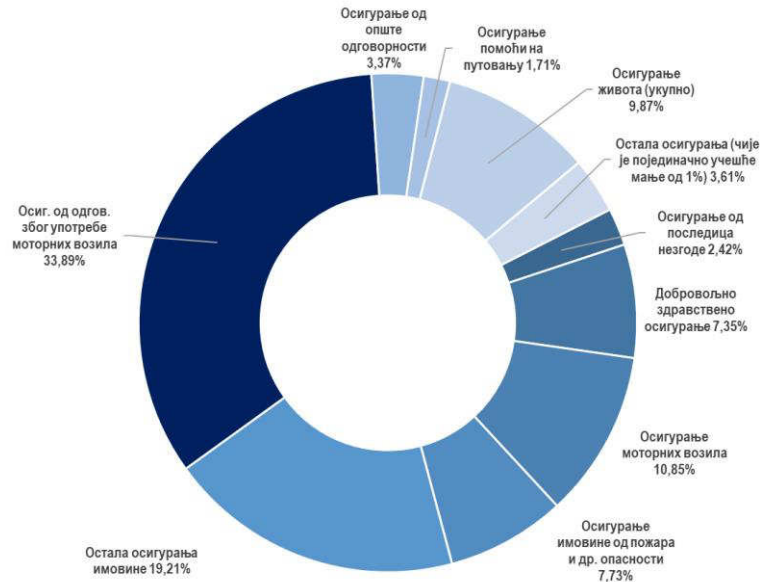
Код осталих врста осигурања проценат учешћа се није битније мењао.

## Структура бруто премије по ВО на у периоду I-VI 2023. године

Р. бр.	ВРСТА ОСИГУРАЊА	(у 000)		
		I-VI 2022	I-VI 2023	Остварење I-VI 2023/2022.
1	2	3	4	5(4/3)
01	ОСИГУРАЊЕ ОД ПОСЛЕДИЦА НЕЗГОДЕ	475.628	494.227	103,9
02	ДОБРОВОЉНО ЗДРАВСТВЕНО ОСИГУРАЊЕ	965.065	1.501.921	155,6
03	ОСИГУРАЊЕ МОТОРНИХ ВОЗИЛА	1.840.814	2.217.431	120,5
04	ОСИГУРАЊЕ ШИНСКИХ ВОЗИЛА	51.114	66.172	129,5
05	ОСИГУРАЊЕ ВАЗДУХОПЛОВА	29.251	35.812	122,4
06	ОСИГУРАЊЕ ПЛОВНИХ ОБЈЕКТА	37.373	51.085	136,7
07	ОСИГУРАЊЕ РОБЕ У ПРЕВОЗУ	223.454	227.974	102,0
08	ОСИГУРАЊЕ ИМОВИНЕ ОД ПОЖАРА И ДР. ОПАСНОСТИ	1.384.532	1.580.465	114,2
09	ОСТАЛА ОСИГУРАЊА ИМОВИНЕ	3.992.679	3.926.374	98,3
10	ОСИГ. ОД ОДГОВ. ЗБОГ УПОТРЕБЕ МОТОРНИХ ВОЗИЛА	5.665.724	6.926.362	122,3
11	ОСИГ. ОД ОДГОВ. ЗБОГ УПОТРЕБЕ ВАЗДУХОПЛОВА	17.130	22.486	131,3
12	ОСИГ. ОД ОДГОВ. ЗБОГ УПОТРЕБЕ ПЛОВНИХ ОБЈЕКТА	24.269	26.883	110,8
13	ОСИГУРАЊЕ ОД ОПШТЕ ОДГОВОРНОСТИ	627.550	689.414	109,9
14	ОСИГУРАЊЕ КРЕДИТА	63.676	78.484	123,3
15	ОСИГУРАЊЕ ЈЕМСТВА	13.417	44.217	329,6
16	ОСИГУРАЊЕ ФИНАНСИЈСКИХ ГУБИТАКА	176.684	184.078	104,2
18	ОСИГУРАЊЕ ПОМОЋИ НА ПУТОВАЊУ	298.218	349.340	117,1
<b>УКУПНО - НЕЖИВОТНА ОСИГУРАЊА</b>		<b>15.886.576</b>	<b>18.422.725</b>	<b>116,0</b>
20	ОСИГУРАЊЕ ЖИВОТА	1.780.124	1.913.589	107,5
22	ДОПУНСКО ОСИГУРАЊЕ УЗ ОСИГ. ЖИВОТА	95.515	104.175	109,1
<b>УКУПНО - ЖИВОТНА ОСИГУРАЊА</b>		<b>1.875.639</b>	<b>2.017.764</b>	<b>107,6</b>
<b>УКУПНО</b>		<b>17.762.215</b>	<b>20.440.489</b>	<b>115,1</b>

Раст премије неживотних осигурања у односу на исти период прошле године износио је 16% односно 2.536.149 хиљада динара, док је раст животних осигурања износио 142.126 хиљада динара, односно 7,6%.

Највећи номинални раст стварен је код врсте Осигурања од одговорности због употребе моторних возила у укупном износу од 1.261 милиона динара (22,3%).



У односу на исти период прошле године значајан раст је остварен и код врсте Добровољно здравственог осигурања у износу од 536.856 хиљада динара (55,6%). Раст се највећим делом односи на премију по тарифи Колективног добровољног здравственог осигурања (465 милиона динара).

Врста Осигурање моторних возила бележи раст од 376.617 хиљада динара у односу на исти период прошле године. У оквиру ње највећи раст остварен је код тарифе Аутокасцо (369 милиона динара).

Врста Осигурање имовине од пожара и других опасности бележи раст премије од 195.933 хиљада динара, а највеће повећање остварено је код тарифе Пожар-индустрија (121,5 милиона динара).

Раст бележе и друге врсте неживотних осигурања, изузев врсте Остала осигурања имовине код које је премија нижа за 66.304 хиљада динара односно за 1,7% у односу на исти период прошле године. Највећи утицај на смањење премије има тарифа Осигурање усева и плодова код које је премија смањена за 339,3 милиона динара, што је последица поштрених услова уговарања осигурања од ризика мрза и лимитираних попушта. С друге стране, највеће повећање премије у оквиру посматране врсте је остварено код тарифе Осигурања од лома машина (70,3 милиона динара), код тарифе Осигурања животиња (55,6 милиона динара), код тарифе Осигурање провалне крађе (40,2 милиона динара), код тарифе Осигурање објеката у монтажи (37,7 милиона динара) и код тарифе Осигурање мобилних телефона (28,2 милиона динара).

Код животних осигурања остварено је повећање фактурисане премије код врсте Осигурање живота за 7,5% (133.465 хиљада динара) у односу на исти период прошле године. На повећање је највише утицао раст код тарифе Ризико осигурање живота у укупном износу од 131,4 милиона динара.

Врста допунско осигурање уз осигурање живота расла је 9,1% у односу на исти период прошле године (8.660 хиљада динара).

## Бруто премија у другом кварталу 2023. године

Р. бр.	ВРСТА ОСИГУРАЊА	(у 000)		Остварење Q2 2023/2022
		Q2 2022	Q2 2023	
1	2	3	4	5(4/3)
01	ОСИГУРАЊЕ ОД ПОСЛЕДИЦА НЕЗГОДЕ	197.405	212.973	107,9
02	ДОБРОВОЉНО ЗДРАВСТВЕНО ОСИГУРАЊЕ	417.768	822.935	197,0
03	ОСИГУРАЊЕ МОТОРНИХ ВОЗИЛА	1.001.972	1.174.779	117,2
04	ОСИГУРАЊЕ ШИНСКИХ ВОЗИЛА	35.381	50.294	142,1
05	ОСИГУРАЊЕ ВАЗДУХОПЛОВА	19.578	26.891	137,4
06	ОСИГУРАЊЕ ПЛОВНИХ ОБЈЕКТА	20.143	28.818	143,1
07	ОСИГУРАЊЕ РОБЕ У ПРЕВОЗУ	110.286	124.017	112,5
08	ОСИГУРАЊЕ ИМОВИНЕ ОД ПОЖАРА И ДР. ОПАСНОСТИ	664.591	804.317	121,0
09	ОСТАЛА ОСИГУРАЊА ИМОВИНЕ	2.266.170	2.226.954	98,3
10	ОСИГ. ОД ОДГОВ. ЗБОГ УПОТРЕБЕ МОТОРНИХ ВОЗИЛА	3.180.205	3.887.197	122,2
11	ОСИГ. ОД ОДГОВ. ЗБОГ УПОТРЕБЕ ВАЗДУХОПЛОВА	12.428	19.749	158,9
12	ОСИГ. ОД ОДГОВ. ЗБОГ УПОТРЕБЕ ПЛОВНИХ ОБЈЕКТА	11.418	12.342	108,1
13	ОСИГУРАЊЕ ОД ОПШТЕ ОДГОВОРНОСТИ	225.379	254.794	113,1
14	ОСИГУРАЊЕ КРЕДИТА	36.892	39.862	108,0
15	ОСИГУРАЊЕ ЈЕМСТВА	10.002	13.603	136,0
16	ОСИГУРАЊЕ ФИНАНСИЈСКИХ ГУБИТАКА	82.065	95.672	116,6
18	ОСИГУРАЊЕ ПОМОЋИ НА ПУТОВАЊУ	202.079	219.549	108,6
УКУПНО - НЕЖИВОТНА ОСИГУРАЊА		8.493.762	10.014.745	117,9
20	ОСИГУРАЊЕ ЖИВОТА	897.528	959.908	107,0
22	ДОПУНСКО ОСИГУРАЊЕ УЗ ОСИГ. ЖИВОТА	48.313	52.335	108,3
УКУПНО - ЖИВОТНА ОСИГУРАЊА		945.841	1.012.243	107,0
УКУПНО		9.439.603	11.026.988	116,8

### 3.4. Затворена премија

#### 3.4.1. Затворена премија по врстама осигурања

Р. бр.	ВРСТА ОСИГУРАЊА	(у 000)		Остварење I-VI 2023/ I-VI 2022.
		I-VI 2022	I-VI 2023	
1	2	3	4	5(4/3)
01	ОСИГУРАЊЕ ОД ПОСЛЕДИЦА НЕЗГОДЕ	443.578	431.093	97,2
02	ДОБРОВОЉНО ЗДРАВСТВЕНО ОСИГУРАЊЕ	852.000	1.222.987	143,5
03	ОСИГУРАЊЕ МОТОРНИХ ВОЗИЛА	1.763.979	2.068.516	117,3
04	ОСИГУРАЊЕ ШИНСКИХ ВОЗИЛА	36.750	80.815	219,9
05	ОСИГУРАЊЕ ВАЗДУХОПЛОВА	51.917	74.041	142,6
06	ОСИГУРАЊЕ ПЛОВНИХ ОБЈЕКТА	30.609	46.592	152,2
07	ОСИГУРАЊЕ РОБЕ У ПРЕВОЗУ	213.997	230.074	107,5
08	ОСИГУРАЊЕ ИМОВИНЕ ОД ПОЖАРА И ДР. ОПАСНОСТИ	1.415.850	1.619.293	114,4
09	ОСТАЛА ОСИГУРАЊА ИМОВИНЕ	3.064.647	2.816.925	91,9
10	ОСИГ. ОД ОДГОВ. ЗБОГ УПОТРЕБЕ МОТОРНИХ ВОЗИЛА	5.621.176	6.882.614	122,4
11	ОСИГ. ОД ОДГОВ. ЗБОГ УПОТРЕБЕ ВАЗДУХОПЛОВА	39.867	90.973	228,2
12	ОСИГ. ОД ОДГОВ. ЗБОГ УПОТРЕБЕ ПЛОВНИХ ОБЈЕКТА	25.433	25.024	98,4
13	ОСИГУРАЊЕ ОД ОПШТЕ ОДГОВОРНОСТИ	562.430	575.623	102,3
14	ОСИГУРАЊЕ КРЕДИТА	57.700	74.610	129,3
15	ОСИГУРАЊЕ ЈЕМСТВА	11.059	39.399	356,3
16	ОСИГУРАЊЕ ФИНАНСИЈСКИХ ГУБИТАКА	84.088	163.955	195,0
18	ОСИГУРАЊЕ ПОМОЋИ НА ПУТОВАЊУ	288.784	339.859	117,7
УКУПНО - НЕЖИВОТНА ОСИГУРАЊА		14.563.866	16.782.396	115,2
20	ОСИГУРАЊЕ ЖИВОТА	1.685.597	1.898.427	112,6
22	ДОПУНСКО ОСИГУРАЊЕ УЗ ОСИГ. ЖИВОТА	93.204	101.756	109,2
УКУПНО - ЖИВОТНА ОСИГУРАЊА		1.778.801	2.000.183	112,4
УКУПНО		16.342.666	18.782.579	114,9

Затворена премија осигурања и саосигурања износи 18.782.579 хиљада динара, што је номинално повећање за 2.439.913 хиљада динара, односно за 14,9% више у односу на исти период прошле године.

Највећи номинални раст наплате, у односу на исти прериод 2022. године, остварен је код врсте Осигурање од одговорности због употребе моторних

возила у укупном износу од 1.261.438 хиљада динара, Добровољно здравствено осигурање у износу од 370.987 хиљада динара, Осигурање моторних возила у укупном износу од 304.537 хиљада динара, Осигурање живота у износу од 221.383 хиљаде динара и Осигурање имовине од пожара и других опасности у износу од 203.442 хиљада динара.

Учешће затворене премије у фактурисаној премији износи 91,89%.

### Затворена премија у другом кварталу 2023. године

(у 000)

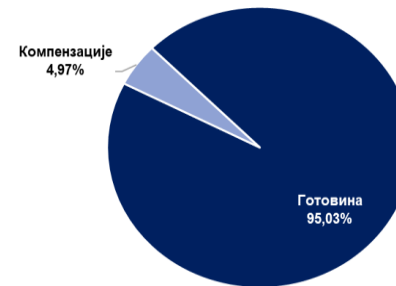
Р. бр.	ВРСТА ОСИГУРАЊА	Q2 2022	Q2 2023	Остварење Q2 2023/2022
1	2	3	4	5(4/3)
01	ОСИГУРАЊЕ ОД ПОСЛЕДИЦА НЕЗГОДЕ	225.292	198.217	88,0
02	ДОБРОВОЉНО ЗДРАВСТВЕНО ОСИГУРАЊЕ	431.925	610.853	141,4
03	ОСИГУРАЊЕ МОТОРНИХ ВОЗИЛА	956.322	1.051.753	110,0
04	ОСИГУРАЊЕ ШИНСКИХ ВОЗИЛА	20.894	41.782	200,0
05	ОСИГУРАЊЕ ВАЗДУХОПЛОВА	27.130	33.640	124,0
06	ОСИГУРАЊЕ ПЛОВНИХ ОБЈЕКТА	19.040	20.025	105,2
07	ОСИГУРАЊЕ РОБЕ У ПРЕВОЗУ	111.301	131.784	118,4
08	ОСИГУРАЊЕ ИМОВИНЕ ОД ПОЖАРА И ДР. ОПАСНОСТИ	669.204	819.829	122,5
09	ОСТАЛА ОСИГУРАЊА ИМОВИНЕ	1.557.465	1.536.782	98,7
10	ОСИГ. ОД ОДГОВ. ЗБОГ УПОТРЕБЕ МОТОРНИХ ВОЗИЛА	3.181.897	3.863.160	121,4
11	ОСИГ. ОД ОДГОВ. ЗБОГ УПОТРЕБЕ ВАЗДУХОПЛОВА	22.938	44.432	193,7
12	ОСИГ. ОД ОДГОВ. ЗБОГ УПОТРЕБЕ ПЛОВНИХ ОБЈЕКТА	13.696	11.606	84,7
13	ОСИГУРАЊЕ ОД ОПШТЕ ОДГОВОРНОСТИ	275.455	289.582	105,1
14	ОСИГУРАЊЕ КРЕДИТА	32.383	40.485	125,0
15	ОСИГУРАЊЕ ЈЕМСТВА	6.126	9.301	151,8
16	ОСИГУРАЊЕ ФИНАНСИЈСКИХ ГУБИТАКА	40.256	99.093	246,2
18	ОСИГУРАЊЕ ПОМОЋИ НА ПУТОВАЊУ	196.414	209.830	106,8
<b>УКУПНО - НЕЖИВOTНА ОСИГУРАЊА</b>		<b>7.787.738</b>	<b>9.012.154</b>	<b>115,7</b>
20	ОСИГУРАЊЕ ЖИВОТА	857.386	964.041	112,4
22	ДОПУНСКО ОСИГУРАЊЕ УЗ ОСИГ. ЖИВОТА	47.264	51.378	108,7
<b>УКУПНО - ЖИВOTНА ОСИГУРАЊА</b>		<b>904.650</b>	<b>1.015.419</b>	<b>112,2</b>
<b>УКУПНО</b>		<b>8.692.388</b>	<b>10.027.573</b>	<b>115,4</b>

### 3.4.2. Структура наплаћене и затворене премије

(у 000)

Р.бр.	РЕКАПИТУЛАЦИЈА	I-VI 2022.	I-VI 2023.	Остварење I-VI 2023. / 2022.
1.	Готовина	14.186.629	16.490.061	116,2
2.	Компензације	741.760	614.007	82,8
<b>3.</b>	<b>Укупно наплаћена премија (1+2)</b>	<b>14.928.388</b>	<b>17.104.069</b>	<b>114,57</b>
4.	Попусти	1.314.936	1.565.446	119,1
5.	Остало	99.343	113.064	113,8
<b>6.</b>	<b>Укупно затворена премија (3+4+5)</b>	<b>16.342.666</b>	<b>18.782.579</b>	<b>114,93</b>

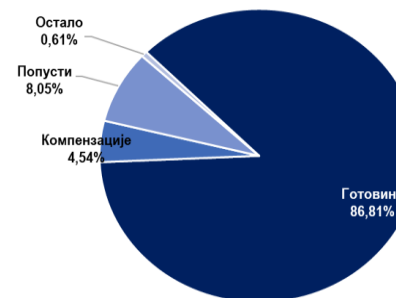
Наплаћена премија I-VI 2022.



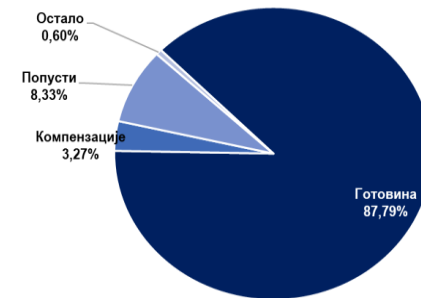
Наплаћена премија I-VI 2023.



Затворена премија I-VI 2022.



Затворена премија I-VI 2023.



## 3.5. Расходи накнада штета и уговорених износа

(у 000)

Позиција	I-VI 2022	I-VI 2023	Остварење I-VI 2023/2022.
1	2	3	4(3/2)
<b>Расходи накнада штета и уговорених износа</b>	<b>7.371.543</b>	<b>7.476.371</b>	<b>101,42</b>
Ликвидиране штете и уговорени износи животних осигурања	1.558.338	<b>1.392.900</b>	89,4
Ликвидиране штете неживотних осигурања	6.030.884	<b>6.624.936</b>	109,9
Ликвидиране штете - удели у штетама саосигурања	205.226	<b>131.530</b>	64,1
Расходи извиђаја, процене, ликвидације и исплате накнада штета и уговорених износа	496.416	<b>490.337</b>	98,8
Приходи од учешћа саосигурача у накнади штета	227.472	<b>432.466</b>	190,1
Приходи од учешћа реосигурања и ретроцесија у накнади штета	691.849	<b>730.866</b>	105,6

## Расходи накнада штета у другом кварталу 2023. године

(у 000)

Позиција	Q2 2022.	Q2 2023	Остварење Q2 2023 / 2022
1	2	3	4(3/2)
<b>Расходи накнада штета и уговорених износа</b>	<b>3.622.780</b>	<b>3.792.452</b>	<b>104,68</b>
Ликвидиране штете и уговорени износи животних осигурања	775.813	<b>675.281</b>	87,0
Ликвидиране штете неживотних осигурања	2.774.209	<b>3.489.601</b>	125,8
Ликвидиране штете - удели у штетама саосигурања	147.149	<b>62.080</b>	42,2
Расходи извиђаја, процене, ликвидације и исплате накнада штета и уговорених износа	265.021	<b>241.781</b>	91,2
Приходи од учешћа саосигурача у накнади штета	131.511	<b>226.377</b>	172,1
Приходи од учешћа реосигурања и ретроцесија у накнади штета	207.901	<b>449.914</b>	216,4

## 3.5.1. Ликвидиране штете осигурања и саосигурања по врстама осигурања

(у 000)

Р. бр.	ВРСТА ОСИГУРАЊА	I-VI 2022.	I-VI 2023.	Остварење I-VI 2023/2022.
1	2	3	4	5(4/3)
01	ОСИГУРАЊЕ ОД ПОСЛЕДИЦА НЕЗГОДЕ	206.291	<b>214.179</b>	103,8
02	ДОБРОВОЉНО ЗДРАВСТВЕНО ОСИГУРАЊЕ	266.501	<b>431.382</b>	161,9
03	ОСИГУРАЊЕ МОТОРНИХ ВОЗИЛА	1.165.326	<b>1.361.702</b>	116,9
04	ОСИГУРАЊЕ ШИНСКИХ ВОЗИЛА	2.275	<b>2.969</b>	130,5
05	ОСИГУРАЊЕ ВАЗДУХОПЛОВА	5.667	<b>20.999</b>	370,5
06	ОСИГУРАЊЕ ПЛОВНИХ ОБЈЕКТА	10.766	<b>14.479</b>	134,5
07	ОСИГУРАЊЕ РОБЕ У ПРЕВОЗУ	35.607	<b>80.135</b>	225,1
08	ОСИГУРАЊЕ ИМОВИНЕ ОД ПОЖАРА И ДР. ОПАСНОСТИ	909.207	<b>688.733</b>	75,8
09	ОСТАЛА ОСИГУРАЊА ИМОВИНЕ	1.059.465	<b>1.068.658</b>	100,9
10	ОСИГ. ОД ОДГОВ. ЗБОГ УПОТРЕБЕ МОТОРНИХ ВОЗИЛА	2.277.810	<b>2.545.333</b>	111,7
11	ОСИГ. ОД ОДГОВ. ЗБОГ УПОТРЕБЕ ВАЗДУХОПЛОВА	1.449	<b>0</b>	-
12	ОСИГ. ОД ОДГОВ. ЗБОГ УПОТРЕБЕ ПЛОВНИХ ОБЈЕКТА	7.840	<b>0</b>	-
13	ОСИГУРАЊЕ ОД ОПШТЕ ОДГОВОРНОСТИ	131.246	<b>136.494</b>	104,0
14	ОСИГУРАЊЕ КРЕДИТА	24.155	<b>22.996</b>	95,2
15	ОСИГУРАЊЕ ЈЕМСТВА	3.120	<b>9.421</b>	301,9
16	ОСИГУРАЊЕ ФИНАНСИЈСКИХ ГУБИТАКА	8.396	<b>49.934</b>	594,7
18	ОСИГУРАЊЕ ПОМОЋИ НА ПУТОВАЊУ	79.058	<b>85.066</b>	107,6
	<b>УКУПНО - НЕЖИВОТНА ОСИГУРАЊА</b>	<b>6.194.180</b>	<b>6.732.479</b>	<b>108,7</b>
20	ОСИГУРАЊЕ ЖИВОТА	1.562.204	<b>1.376.496</b>	88,1
22	ДОПУНСКО ОСИГУРАЊЕ УЗ ОСИГ. ЖИВОТА	38.064	<b>40.391</b>	106,1
	<b>УКУПНО - ЖИВОТНА ОСИГУРАЊА</b>	<b>1.600.267</b>	<b>1.416.887</b>	<b>88,5</b>
	<b>УКУПНО</b>	<b>7.794.448</b>	<b>8.149.366</b>	<b>104,6</b>

Ликвидиране штете осигурања и саосигурања у првој половини 2023. године износиле су 8.149.366 хиљада динара, што је више за 4,6% у односу на исти период прошле године.

Код неживотних осигурања, ликвидација је већа за 538.299 хиљада динара, док је код животних осигурања ликвидација мања за 183.381 хиљада динара у односу на прошлу годину.

У односу на прошлу годину највећи раст ликвидираних штета оставрен је код врсте Осигурање одговорности због употребе моторних возила и износи 267.523 хиљада динара. У оквиру посматране врсте највећи раст је остварен на тарифи Аутоодговорности (257,7 милиона динара).

Ликвидиране штете су повећање и код врсте Осигурање моторних возила, које си у односу на прошлу годину веће за 196.376 хиљада динара (16,9%). Највеће повећање је забележено код тарифе Аутокаска и износи 171,3 милиона динара.

Значајнији раст ликвидираних штета остварен је и код врсте Добровољно здравствено осигурање (164.881 хиљада динара). Највеће повећање је остварено по тарифи Колективног добровољног здравственог осигурања у износу од 140,9 милиона динара.

Номинално најнижа ликвидација штета забележена је код врсте Осигурање имовине од пожара и других опасности у износу од 220.474 хиљада динара. Највећи смањење у оквиру посматране врсте је код тарифе Осигурање пожар/индустрија и износи 617 милиона динара, а последица је изостанка великих ликвидација штета, а које су обележиле посматрани период прошле године. С друге стране, у оквиру посматране врсте раст ликвидираних штета бележе тарифе: Осигурање пожар/цивил (веће за 136 милиона динара) и Осигурање имовине електропривреде од пожара (веће за 256,2 милиона динара).

Код животних осигурања остварен је пад ликвидираних штета и у односу на исти период прошле године за 11,5% односно за 183.380 хиљада динара.

Код врсте Осигурање живота забележен је пад ликвидираних штета у износу од 185.708 хиљада динара. Највећи пад забележен је код тарифе Ризико осигурања у износу 190 милиона динара. У оквиру посматране врсте осигурања раст ликвидираних штета у износу од 13 милиона динара бележи тарифа Осигурање живота за случај доживљења.

Врста допунско осигурање уз осигурање живота бележи благи раст ликвидираних штета у износу од 2.327 хиљада динара (6,1%) у односу на исти период прошле године. Највеће повећање је забележено код тарифе Осигурање лица од последица несрећног случаја уз осигурање живота (2,2 милиона динара).

### Ликвидиране штете по врстама осигурања у другом кварталу 2023. године

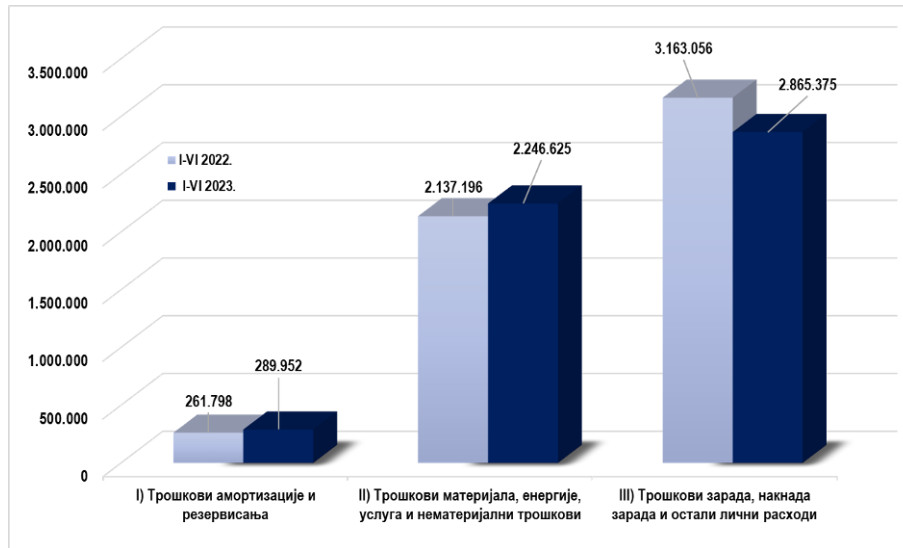
(y 000)

Р. бр.	ВРСТА ОСИГУРАЊА	Q2 2022	Q2 2023	Остварење Q2 2023/2022
1	2	3	4	5(4/3)
01	ОСИГУРАЊЕ ОД ПОСЛЕДИЦА НЕЗГОДЕ	112.832	103.256	91,5
02	ДОБРОВОЉНО ЗДРАВСТВЕНО ОСИГУРАЊЕ	153.066	251.931	164,6
03	ОСИГУРАЊЕ МОТОРНИХ ВОЗИЛА	604.951	671.440	111,0
04	ОСИГУРАЊЕ ШИНСКИХ ВОЗИЛА	1.447	1.382	95,5
05	ОСИГУРАЊЕ ВАЗДУХОПЛОВА	0	20.441	
06	ОСИГУРАЊЕ ПЛОВНИХ ОБЈЕКТА	9.861	8.446	85,6
07	ОСИГУРАЊЕ РОБЕ У ПРЕВОЗУ	7.851	5.046	64,3
08	ОСИГУРАЊЕ ИМОВИНЕ ОД ПОЖАРА И ДР. ОПАСНОСТИ	93.817	319.277	340,3
09	ОСТАЛА ОСИГУРАЊА ИМОВИНЕ	688.583	719.795	104,5
10	ОСИГ. ОД ОДГОВ. ЗБОГ УПОТРЕБЕ МОТОРНИХ ВОЗИЛА	1.122.570	1.290.935	115,0
11	ОСИГ. ОД ОДГОВ. ЗБОГ УПОТРЕБЕ ВАЗДУХОПЛОВА	1.273	0	
12	ОСИГ. ОД ОДГОВ. ЗБОГ УПОТРЕБЕ ПЛОВНИХ ОБЈЕКТА	0	0	
13	ОСИГУРАЊЕ ОД ОПШТЕ ОДГОВОРНОСТИ	60.772	76.036	125,1
14	ОСИГУРАЊЕ КРЕДИТА	7.251	14.478	199,7
15	ОСИГУРАЊЕ ЈЕМСТВА	3.120	5.084	162,9
16	ОСИГУРАЊЕ ФИНАНСИЈСКИХ ГУБИТАКА	2.626	12.116	461,3
18	ОСИГУРАЊЕ ПОМОЋИ НА ПУТОВАЊУ	35.635	41.278	115,8
	<b>УКУПНО - НЕЖИВOTНА ОСИГУРАЊА</b>	<b>2.905.656</b>	<b>3.540.941</b>	<b>121,9</b>
20	ОСИГУРАЊЕ ЖИВОТА	770.169	666.843	86,6
22	ДОПУНСКО ОСИГУРАЊЕ УЗ ОСИГ. ЖИВОТА	21.345	19.178	89,8
	<b>УКУПНО - ЖИВOTНА ОСИГУРАЊА</b>	<b>791.514</b>	<b>686.021</b>	<b>86,7</b>
	<b>УКУПНО</b>	<b>3.697.170</b>	<b>4.226.962</b>	<b>114,3</b>



## 3.6. Трошкови пословања

Опис	(у 000)		Остварење I-VI 2023/2022.
	I-VI 2022.	I-VI 2023.	
1	2	3	4(3/2)
I) Трошкови амортизације и резервисања	261.798	<b>289.952</b>	110,8
II) Трошкови материјала, енергије, услуга и нематеријални трошкови	2.137.196	<b>2.246.625</b>	105,1
III) Трошкови зарада, накнада зарада и остали лични расходи	3.163.056	<b>2.865.375</b>	90,6
<b>УКУПНИ ТРОШКОВИ ПОСЛОВАЊА</b>	<b>5.562.050</b>	<b>5.401.952</b>	<b>97,1</b>

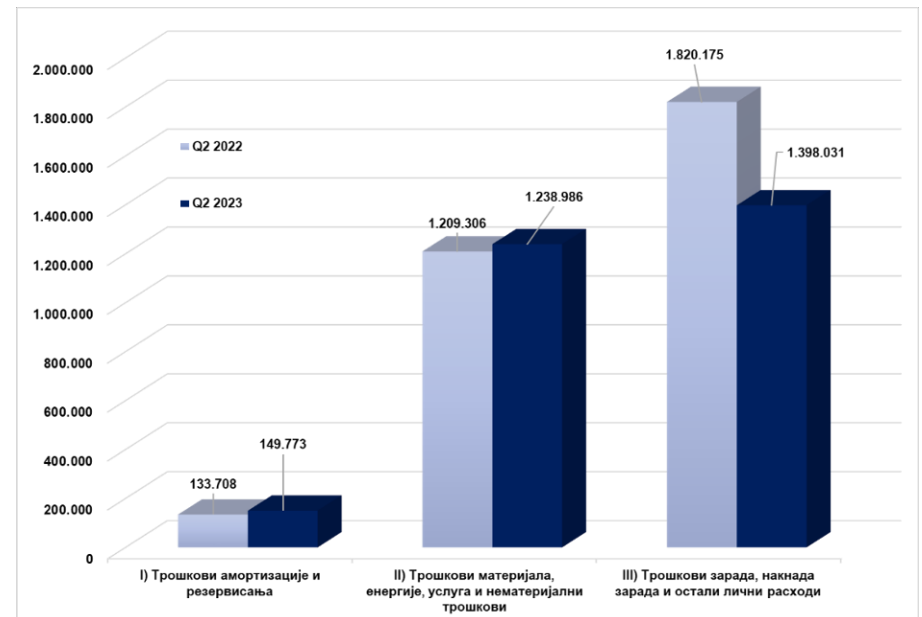


Трошкови пословања у првој половини 2023. године износе 5.401.952 хиљаде динара и нижи су за 2,9% у односу на остварене трошкове у претходној години када су износили 5.562.050 хиљада динара. Смањење трошкова је последица смањења на позицији трошкови зарада, накнада зарада и осталих личних

расхода. У оквиру ове позиције највеће смањење остварено је на позицији остали лични расходи и накнаде.

## Трошкови пословања у другом кварталу 2023. године

Опис	(у 000)		Остварење Q2 2023/2022
	Q2 2022	Q2 2023	
1	2	3	4(3/2)
I) Трошкови амортизације и резервисања	133.708	<b>149.773</b>	112,0
II) Трошкови материјала, енергије, услуга и нематеријални трошкови	1.209.306	<b>1.238.986</b>	102,5
III) Трошкови зарада, накнада зарада и остали лични расходи	1.820.175	<b>1.398.031</b>	76,8
<b>УКУПНИ ТРОШКОВИ ПОСЛОВАЊА</b>	<b>3.163.188</b>	<b>2.786.789</b>	<b>88,1</b>



### 3.6.1. Преглед трошкова пословања по врстама трошкова

(у 000)				
Рачун главне књиге	Опис	I-VI 2022.	I-VI 2023.	Остварење I-VI 2023/2022.
1	2	3	4	5(4/3)
530	Трошк. амортизације	261.798	289.952	110,8
<b>Укупно група 53</b>		<b>261.798</b>	<b>289.952</b>	<b>110,8</b>
540	Трошкови материјала	52.359	60.016	114,6
541	Трошкови горива и енергије	131.775	134.011	101,7
542	Трошкови производних услуга	841.309	968.463	115,1
543	Трошкови рекламе и пропаганде	441.241	338.598	76,7
544	Трошкови репрезентације	44.692	46.634	104,3
545	Трошкови премије осигурања	33.155	33.573	101,3
546	Трошкови пореза и доприноса	61.915	65.275	105,4
547	Трошкови платног промета	34.494	42.891	124,3
548	Трошкови непроизводних услуга	328.514	321.518	97,9
549	Остали нематеријални трошкови пословања	167.743	235.646	140,5
<b>Укупно група 54</b>		<b>2.137.196</b>	<b>2.246.625</b>	<b>105,1</b>
550+55	Трошкови зарада (брото)	2.416.009	2.599.093	107,6
552	Трошкови накнада по уговору о делу	31.378	26.032	83,0
553	Трошкови накнада по ауторским хонорарима	287	130	45,1
554	Трошкови накнада по уговорима о привременим и повременим пословима	2.084	2.438	117,0
555	Трошкови накнада физичким лицима по основу осталих уговора	19.555	25.012	127,9
556	Трошкови накнада члановима надзорног одбора	4.640	3.704	79,8
559	Остали лични расходи и накнаде	689.102	208.967	30,3
<b>Укупно група 55</b>		<b>3.163.056</b>	<b>2.865.375</b>	<b>90,6</b>
<b>УКУПНО</b>		<b>5.562.050</b>	<b>5.401.952</b>	<b>97,1</b>

Посматрано по врстама трошкова, у односу на исти период претходне године највећи номинални раст бележе трошкови зарада (183.084 хиљаде динара), трошкови производних услуга (127.154 хиљаде динара) и остали нематеријални трошкови пословања (67.904 хиљаде динара).

Значајан пад остварен је код трошкова остали лични расходи и накнаде (480.135 хиљада динара) и трошкова рекламе и пропаганде (102.643 хиљаде динара). Највеће учешће у укупним трошковима са 48,11% имају трошкови зарада (брото), затим трошкови производних услуга са 17,93% и трошкови рекламе и пропаганде са 6,27%.

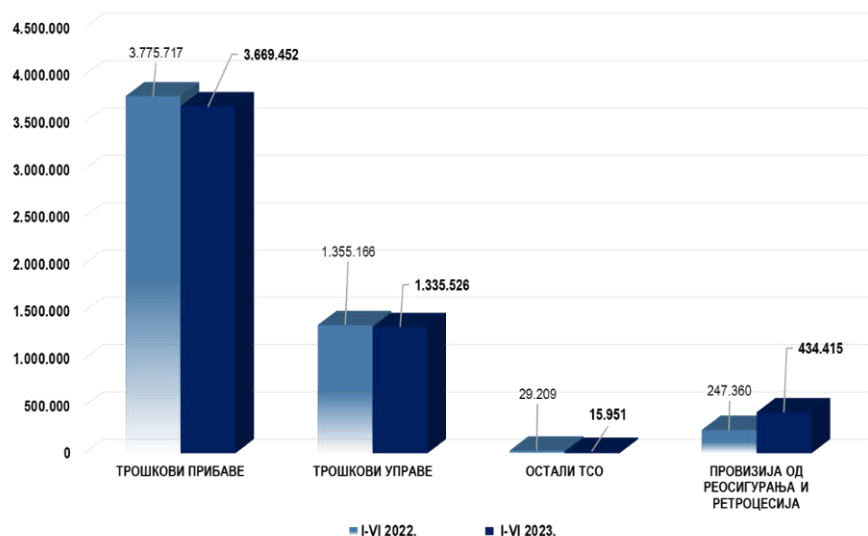
### Преглед трошкова пословања по врстама трошкова у другом кварталу 2023. године

(у 000)				
Рачун главне књиге	Опис	Q2 2022	Q2 2023	Остварење Q2 2023/2022
1	2	3	4	5(4/3)
530	Трошк. амортизације	133.708	149.773	112,0
<b>Укупно група 53</b>		<b>133.708</b>	<b>149.773</b>	<b>112,0</b>
540	Трошкови материјала	31.061	36.332	117,0
541	Трошкови горива и енергије	61.500	59.731	97,1
542	Трошкови производних услуга	462.587	534.716	115,6
543	Трошкови рекламе и пропаганде	297.174	231.612	77,9
544	Трошкови репрезентације	27.871	26.425	94,8
545	Трошкови премије осигурања	12.901	16.470	127,7
546	Трошкови пореза и доприноса	31.123	31.678	101,8
547	Трошкови платног промета	22.598	26.987	119,4
548	Трошкови непроизводних услуга	183.698	173.859	94,6
549	Остали нематеријални трошкови пословања	78.794	101.176	128,4
<b>Укупно група 54</b>		<b>1.209.306</b>	<b>1.238.986</b>	<b>102,5</b>
550+551	Трошкови зарада (брото)	1.210.879	1.267.102	104,6
552	Трошкови накнада по уговору о делу	18.897	15.295	80,9
553	Трошкови накнада по ауторским хонорарима	155	59	38,2
554	Трошкови накнада по уговорима о привременим и повременим пословима	1.349	1.571	116,4
555	Трошкови накнада физичким лицима по основу осталих уговора	11.134	12.718	114,2
556	Трошкови накнада члановима надзорног	2.108	2.469	117,1
559	Остали лични расходи и накнаде	575.652	98.817	17,2
<b>Укупно група 55</b>		<b>1.820.175</b>	<b>1.398.031</b>	<b>76,8</b>
<b>УКУПНО</b>		<b>3.163.188</b>	<b>2.786.789</b>	<b>88,1</b>

## 3.6.2. Преглед трошкова спровођења осигурања

(у 000)

Опис	I-VI 2022.	I-VI 2023.	Остварење I-VI 2023/2022.
1	2	3	4(3/2)
ТРОШКОВИ ПРИБАВЕ	3.775.717	3.669.452	97,2
ТРОШКОВИ УПРАВЕ	1.355.166	1.335.526	98,6
ОСТАЛИ ТСО	29.209	15.951	54,6
ПРОВИЗИЈА ОД РЕОСИГУРАЊА И РЕТРОЦЕСИЈА	247.360	434.415	175,6
<b>УКУПНИ ТСО</b>	<b>4.912.732</b>	<b>4.586.514</b>	<b>93,4</b>



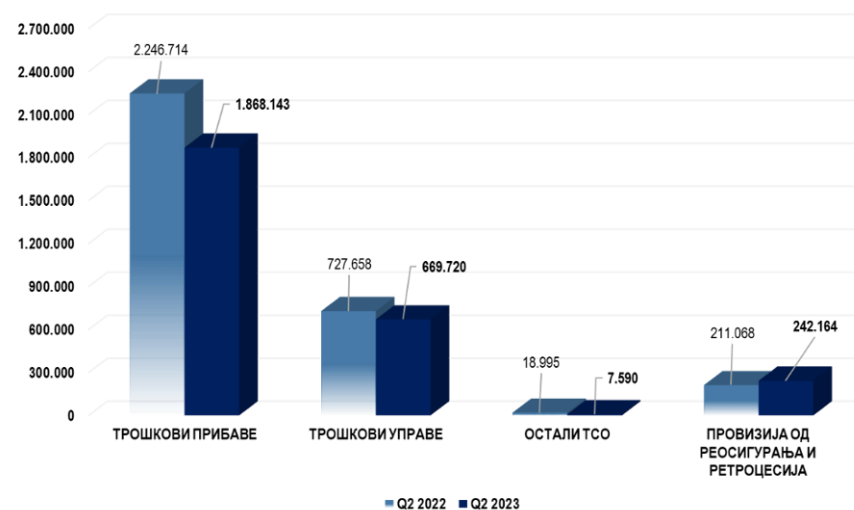
Трошкови спровођења осигурања износе 4.586.514 хиљада динара и нижи су 6,6% у односу на исти период прошле године (326.218 хиљада динара).

Пад трошкова је последица пада свих категорија трошкова на једној страни и раст прихода од провизија од реосигурања и ретроцесија, на другој страни.

## Преглед трошкова спровођења осигурања у другом кварталу 2023. године

(у 000)

Опис	Q2 2022	Q2 2023	Остварење Q2 2023/2022
1	2	3	4(3/2)
ТРОШКОВИ ПРИБАВЕ	2.246.714	1.868.143	83,2
ТРОШКОВИ УПРАВЕ	727.658	669.720	92,0
ОСТАЛИ ТСО	18.995	7.590	40,0
ПРОВИЗИЈА ОД РЕОСИГУРАЊА И РЕТРОЦЕСИЈА	211.068	242.164	114,7
<b>УКУПНИ ТСО</b>	<b>2.782.299</b>	<b>2.303.289</b>	<b>82,8</b>



## 4. БИЛАНС СТАЊА НА ДАН 30. ЈУНА 2023. ГОДИНЕ

### 4.1. Структура активе

АКТИВА	31.12.2022.		30.06.2023.		ИНДЕКС 2023/2022
	Износ	%	Износ	%	
<b>А СТАЛНА ИМОВИНА</b>	<b>13.687.574</b>	<b>22,2%</b>	<b>14.905.228</b>	<b>22,4%</b>	<b>108,9</b>
1 Некретнине, постројења, опрема, немат. улагања и софтвер	11.506.922	18,70%	12.724.608	19,1%	110,6
2 Дугорочни финансијски пласмани	2.048.960	3,3%	2.048.928	3,1%	100,0
3 Остала дугорочна средства	131.692	0,2%	131.692	0,2%	100,0
<b>В ОБРТНА ИМОВИНА</b>	<b>47.849.695</b>	<b>77,8%</b>	<b>51.720.427</b>	<b>77,6%</b>	<b>108,1</b>
4 Залихе	44.847	0,1%	53.879	0,1%	120,1
5 Потраживања	8.135.511	13,2%	9.613.469	14,4%	118,2
6 Краткорочни финансијски пласмани	30.649.971	49,8%	32.715.686	49,1%	106,7
7 Готовина и готовински еквиваленти	1.527.771	2,5%	2.229.891	3,3%	146,0
8 Остала имовина	7.491.595	12,2%	7.107.502	10,7%	94,9
<b>УКУПНА АКТИВА</b>	<b>61.537.269</b>	<b>100,0%</b>	<b>66.625.655</b>	<b>100,0%</b>	<b>108,3</b>

**Структура активе са стањем на дан 30. јун 2023. године**



На дан 30. јун 2023. године укупна имовина Компаније износи 66.625.655 хиљада динара, што представља повећање од 8,3% у односу на крај 2022. године.

У структури имовине највеће учешће имају краткорочни финансијски пласмани чији је удео 49,1%, затим нематеријална улагања, некретнине, постројења, опрема и софтвер и остала права са 19,1%, потраживања са 14,4%, остала имовина са 10,7%, готовина и готовински еквиваленти са 3,3% и дугорочни финансијски пласмани са 3,1%.

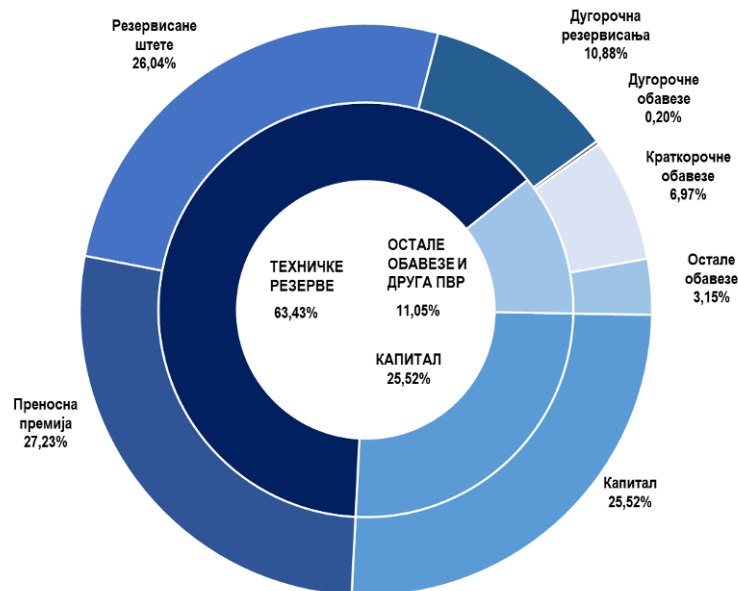
### 4.1.1. Преглед потраживања на дан 30. јун 2023. године

Потраживања по основу	31. децембар 2022.			30. јун 2023.		
	Бруто	Исправка	Нето	Бруто	Исправка	Нето
Премије животних осигурања	689.349	(160.048)	529.301	738.280	(179.398)	558.882
Премије неживотних осигурања	8.368.426	(2.995.631)	5.372.795	10.121.640	(2.849.827)	7.271.813
Премије саосигурања	473.291	(21.939)	451.352	422.995	(29.630)	393.365
Учешћа у накнади штета уземљи	781.579	(6.729)	774.850	327.803	(10.249)	317.554
Провизије из послова саосигурања и реосигурања	191.121	-	191.121	209.284	-	209.284
Права на регрес уземљи	1.808.521	(1.684.141)	124.380	1.839.719	(1.712.408)	127.311
Права на регрес у иностранству	327	(327)	-	327	(327)	-
Услугна ликвидација и исплата штета	20.909	(9.859)	11.050	27.903	(12.339)	15.564
Дати аванси за штете из осигурања и остали дати аванси	597.890	(149.275)	448.615	695.795	(149.041)	546.754
Потраживања од повезаних правних лица	23.868	(23.868)	-	27.449	(27.449)	-
Потраживања за остале камате	162.037	(162.037)	-	46.086	(46.086)	-
Потраживања од запослених	75.976	(2.092)	73.884	25.651	(2.092)	23.559
Остала потраживања	2.625.485	(2.467.322)	158.163	2.468.686	(2.319.303)	149.383
<b>Укупно</b>	<b>15.818.779</b>	<b>(7.683.268)</b>	<b>8.135.511</b>	<b>16.951.618</b>	<b>(7.338.149)</b>	<b>9.613.469</b>

## 4.2. Структура пасиве

ПАСИВА		(у 000)				ИНДЕКС 2023/2022
		31.12.2022.		30.06.2023.		
		Износ	%	Износ	%	
<b>А. КАПИТАЛ И РЕЗЕРВЕ</b>		<b>16.263.162</b>	<b>26,4%</b>	<b>17.001.445</b>	<b>25,5%</b>	<b>104,5</b>
<b>Б. РЕЗЕРВИСАЊА И ОБАВЕЗЕ</b>		<b>45.274.107</b>	<b>73,6%</b>	<b>49.624.210</b>	<b>74,5%</b>	<b>109,6</b>
1	Дугорочна резервисања	7.122.771	11,6%	7.251.804	10,9%	101,8
2	Дугорочна обавезе	118.689	0,2%	136.267	0,2%	114,8
3	Краткорочне обавезе	4.107.022	6,7%	4.643.693	7,0%	113,1
4	Преносна премија	15.399.788	25,0%	18.145.416	27,2%	117,8
5	Резервисане штете	16.421.826	26,7%	17.350.035	26,0%	105,7
6	Остале обавезе и ПВР	2.104.011	3,4%	2.096.995	3,1%	99,7
<b>УКУПНА ПАСИВА</b>		<b>61.537.269</b>	<b>100,00%</b>	<b>66.625.655</b>	<b>100,00%</b>	<b>108,3</b>

Структура пасиве са стањем на дан 30. јун 2023. године



## 4.2.1. Структура капитала

Структура капитала		(у 000)			
		31.12.2022.		30.06.2023.	
Р.бр.				Структура у %	
				31.12.2022.	30.06.2023.
1.	Основни и остали капитал	10.034.781	10.034.781	61,70%	59,02%
2.	Ревалоризационе резерве	2.967.186	2.967.186	18,24%	17,45%
3.	Нереализовани добици и губици	-1.633.034	-1.026.384	-10,04%	-6,04%
4.	Нераспоређена добит	4.894.229	5.025.862	30,09%	29,56%
5.	Губитак до висине капитала	0	0	0,00%	0,00%
<b>УКУПНО</b>		<b>16.263.162</b>	<b>17.001.445</b>	<b>100,00%</b>	<b>100,00%</b>

Основни и остали капитал	30.06.2023.	
	%	у хиљадама динара
Акцијски капитал	98,69%	9.903.360
Друштвени капитал	0,00%	0
Удели и остали капитал	1,31%	131.421
<b>УКУПНО</b>	<b>100,00%</b>	<b>10.034.781</b>

Целокупан основни акцијски капитал Компаније у висини од 9.903.359.704 динара је подељен на 15.189.202 обичних акција и све су укључене у трговање на Опен Маркет Београдске берзе а.д. Београд.

Права и обавезе која произилазе из власништва над акцијама Компаније су дефинисана Статутом и Законом о привредним друштвима.

Не постоје ограничења преноса акција Компаније.

Не постоје акционари са специјалним контролним правима. Република Србија као највећи акционара поседује 76,70% акција са правом гласа.

Не постоје случајеви у којима запослени који су истовремено и акционари Компаније не могу директно да остварују право гласа.

Компанија нема сазнања о постојању акционарских споразума који могу имати за последицу ограничење преноса акција и/или гласачких права.

**Подаци о директним или индиректним учешћима у основном капиталу подређених друштава на дан 30. јун 2023. године**

Назив емитента	Стање на дан 30.06.2023.	
	Директно учешће у капиталу	Индиректно учешће у капиталу
	% учешћа	% учешћа
„Дунав Ре“	87,12%	87,12%
„Дунав турист“	66,82%	95,73%
„Дунав ауто“	100,00%	100,00%
„Дунав“ ДЗУ добровољним пензијским фондом	100,00%	100,00%
„Dunav Stockbroker“	100,00%	100,00%
„Дунав осигурање“ Бања Лука	8,40%	89,94%
„Дунав ауто“ Бања Лука	-	89,94%
„Дунав ауто логистика“	-	100,00%

Компанија је на основу Одлуке Скупштине акционара која је одржана дана 27. априла 2023. године, донела Одлуку о расподели добити за 2022. годину и исплати дивиденде. Укупан остварен нето добитак Компаније у 2022. години износио је 1.283.172.011,43 динара и састоји се од:

- добитка неживотног осигурања у износу од 1.029.817.732,01 динара и
- добитка животног осигурања у износу од 253.354.279,42 динара.

Добит Компаније по основу неживотних осигурања у износу од 1.029.817.732,01 динара распоређен је на следећи начин:

- за исплату дивиденде акционарима Компаније у укупном бруто износу од 514.908.866 динара,
- преостали део добити у износу од 514.908.866,01 динара задржана је као нераспоређена добит.

Добит Компаније по основу животних осигурања у износу од 253.354.279,42 динара распоређен је на покриће губитка животних осигурања из ранијих година.

Дивиденда у бруто износу 33,89 динара по акцији је исплаћена акционарима Компаније дана 07. јула 2023. године на следећи начин:

- Републици Србији дивиденда је исплаћена директном уплатом на рачун буџета, у складу са инструкцијама Управе за трезор;
- свим осталим акционарима Компаније дивиденда је уплаћена преко Централног регистра хартија од вредности, односно на новчане рачуне преко чланова Централног регистра хартија од вредности код којих акционари имају отворене власничке рачуне хартија од вредности.

Компанија нема стечене сопствене акције.

## Структура акционара Компаније на дан 30. јуна 2023. године

Р.бр.	Акционар	30.6.2023.		
		% учешћа	Број акција	у динарима
1	Република Србија, Влада	76,70%	11.650.612	7.596.199.024
2	Акционарски фонд а.д. Београд	3,61%	548.239	357.451.828
3	Tesla Capital a.d. Beograd -ZBIRNI RAČUN	1,36%	206.737	134.792.524
4	Tandem financial a.d. Novi Sad -zr.	1,03%	156.870	102.279.240
5	Tezoro broker a.d. -zbirni račun	1,01%	154.160	100.512.320
6	NLB KOMERCIJALNA BANKA AD Beograd	0,17%	26.207	17.086.964
7	Адамов Предраг	0,16%	24.053	15.682.556
8	BDD M&V INVESTMENTS AD Beograd -ZR	0,15%	22.901	14.931.452
9	Утма комерц, доо	0,12%	17.493	11.405.436
10	Радовић Радиша	0,11%	16.720	10.901.440
11	Кукрика Славко	0,10%	15.000	9.780.000
12	Ад за осиг. АМС осигурање а.д.о.	0,10%	14.600	9.519.200
13	Convest A.D. Нови Сад	0,08%	12.659	8.253.668
14	REFOMENT CONSULTING	0,07%	11.298	7.366.296
15	Себић Саша	0,06%	9.423	6.143.796
16	OTP banka Srbija -Збирни рачун	0,06%	8.865	5.779.980
17	Беднарик Тибор	0,06%	8.568	5.586.336
18	Себић Љубица	0,06%	8.446	5.506.792
19	Ђукић Немања	0,06%	8.378	5.462.456
20	Драшковић Владимир	0,05%	7.998	5.214.696
21	Остала правна лица	0,67%	101.544	66.206.688
22	Остала физичка лица	13,98%	2.123.998	1.384.846.696
23	Кастоди и збирни рачун	0,23%	34.433	22.450.316
<b>Укупно</b>		<b>100,00%</b>	<b>15.189.202</b>	<b>9.903.359.704</b>

## 4.2.2. Структура обавеза

Р.бр.	Структура обавеза	(у 000)		
		31.12.2022.	30.06.2023.	Остварење 2023 / 2022
1.	Дугорочна резервисања	7.122.771	7.251.804	101,8
2.	Дугорочне обавезе и одложена пореска средства	490.960	508.538	103,6
3.	Краткорочне обавезе	4.107.022	4.643.693	113,1
4.	Пасивна временска разграничења	17.131.528	19.870.140	116,0
5.	Резервисане штете	16.421.826	17.350.035	105,7
<b>УКУПНО</b>		<b>45.274.107</b>	<b>49.624.210</b>	<b>109,6</b>

## Структура резервисаних штета по врстама осигурања

ВО	ВРСТА ОСИГУРАЊА	(у 000 дин.)		
		31.12.2022	30.6.2023	Остварење 2023/2022
1	2	3	4	5(4/3)
01	ОСИГУРАЊЕ ОД ПОСЛЕДИЦА НЕЗГОДЕ	437.411	456.043	104,3
02	ДОБРОВОЉНО ЗДРАВСТВЕНО ОСИГУРАЊЕ	295.217	414.787	140,5
03	ОСИГУРАЊЕ МОТОРНИХ ВОЗИЛА	1.056.987	1.187.315	112,3
04	ОСИГУРАЊЕ ШИНСКИХ ВОЗИЛА	5.880	14.383	244,6
05	ОСИГУРАЊЕ ВАЗДУХОПЛОВА	100.767	106.242	105,4
06	ОСИГУРАЊЕ ПЛОВНИХ ОБЈЕКТА	11.514	19.857	172,5
07	ОСИГУРАЊЕ РОБЕ У ПРЕВОЗУ	565.541	711.379	125,8
08	ОСИГУРАЊЕ ИМОВИНЕ ОД ПОЖАРА И ДР. ОПАСНОСТИ	1.595.311	1.127.043	70,6
09	ОСТАЛА ОСИГУРАЊА ИМОВИНЕ	1.570.157	1.968.247	125,4
10	ОСИГ. ОД ОДГОВ. ЗБОГ УПОТРЕБЕ МОТОРНИХ ВОЗИЛА	9.230.633	9.744.479	105,6
11	ОСИГ. ОД ОДГОВ. ЗБОГ УПОТРЕБЕ ВАЗДУХОПЛОВА	1.202	1.189	99,0
12	ОСИГ. ОД ОДГОВ. ЗБОГ УПОТРЕБЕ ПЛОВНИХ ОБЈЕКТА	1.872	2.948	157,5
13	ОСИГУРАЊЕ ОД ОПШТЕ ОДГОВОРНОСТИ	775.893	790.978	101,9
14	ОСИГУРАЊЕ КРЕДИТА	46.443	46.443	100,0
15	ОСИГУРАЊЕ ЈЕМСТВА	113.157	115.621	102,2
16	ОСИГУРАЊЕ ФИНАНСИЈСКИХ ГУБИТАКА	9.790	18.420	188,1
18	ОСИГУРАЊЕ ПОМОЋИ НА ПУТОВАЊУ	133.357	142.520	106,9
<b>УКУПНО - НЕЖИВОТНА ОСИГУРАЊА</b>		<b>15.951.133</b>	<b>16.867.895</b>	<b>105,7</b>
20	ОСИГУРАЊЕ ЖИВОТА	426.951	434.773	101,8
22	ДОПУНСКО ОСИГУРАЊЕ УЗ ОСИГ. ЖИВОТА	43.743	47.367	108,3
<b>УКУПНО - ЖИВОТНА ОСИГУРАЊА</b>		<b>470.693</b>	<b>482.140</b>	<b>102,4</b>
<b>УКУПНО</b>		<b>16.421.826</b>	<b>17.350.035</b>	<b>105,7</b>

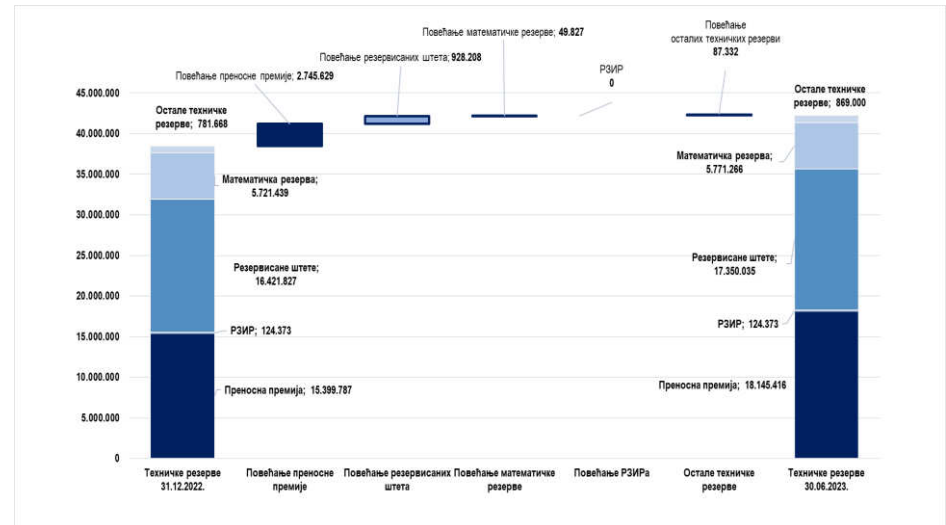
## Структура преносне премије по врстама осигурања

(у 000 дин.)				
ВО	ВРСТА ОСИГУРАЊА	31.12.2022	30.6.2023	Остварење 2023/2022
1	2	3	4	5(4/3)
01	ОСИГУРАЊЕ ОД ПОСЛЕДИЦА НЕЗГОДЕ	380.151	412.645	108,5
02	ДОБРОВОЉНО ЗДРАВСТВЕНО ОСИГУРАЊЕ	607.035	1.254.854	206,7
03	ОСИГУРАЊЕ МОТОРНИХ ВОЗИЛА	1.965.860	2.230.804	113,5
04	ОСИГУРАЊЕ ШИНСКИХ ВОЗИЛА	40.818	61.204	149,9
05	ОСИГУРАЊЕ ВАЗДУХОПЛОВА	252.292	109.485	43,4
06	ОСИГУРАЊЕ ПЛОВНИХ ОБЈЕКТА	33.453	47.620	142,4
07	ОСИГУРАЊЕ РОБЕ У ПРЕВОЗУ	46.220	39.405	85,3
08	ОСИГУРАЊЕ ИМОВИНЕ ОД ПОЖАРА И ДР. ОПАСНОСТИ	1.490.876	1.525.443	102,3
09	ОСТАЛА ОСИГУРАЊА ИМОВИНЕ	2.611.038	3.481.021	133,3
10	ОСИГ. ОД ОДГОВ. ЗБОГ УПОТРЕБЕ МОТОРНИХ ВОЗИЛА	6.296.502	7.108.680	112,9
11	ОСИГ. ОД ОДГОВ. ЗБОГ УПОТРЕБЕ ВАЗДУХОПЛОВА	118.493	37.218	31,4
12	ОСИГ. ОД ОДГОВ. ЗБОГ УПОТРЕБЕ ПЛОВНИХ ОБЈЕКТА	49.732	48.753	98,0
13	ОСИГУРАЊЕ ОД ОПШТЕ ОДГОВОРНОСТИ	550.147	700.170	127,3
14	ОСИГУРАЊЕ КРЕДИТА	1.479	1.381	93,4
15	ОСИГУРАЊЕ ЈЕМСТВА	43.126	69.128	160,3
16	ОСИГУРАЊЕ ФИНАНСИЈСКИХ ГУБИТАКА	88.198	135.557	153,7
18	ОСИГУРАЊЕ ПОМОЋИ НА ПУТОВАЊУ	76.335	118.239	154,9
	<b>УКУПНО - НЕЖИВОТНА ОСИГУРАЊА</b>	<b>14.651.755</b>	<b>17.381.608</b>	<b>118,6</b>
20	ОСИГУРАЊЕ ЖИВОТА	741.267	755.159	101,9
22	ДОПУНСКО ОСИГУРАЊЕ УЗ ОСИГ. ЖИВОТА	6.766	8.648	127,8
	<b>УКУПНО - ЖИВОТНА ОСИГУРАЊА</b>	<b>748.033</b>	<b>763.808</b>	<b>102,1</b>
	<b>УКУПНО</b>	<b>15.399.788</b>	<b>18.145.416</b>	<b>117,8</b>

## 4.2.3. Структура техничких резерви

ТЕХНИЧКЕ РЕЗЕРВЕ	31.12.2022.	30.06.2023.	Нето промена
Преносна премија осигурања	15.399.787	18.145.416	2.745.629
Резервисане штете	16.421.827	17.350.035	928.208
РЗИР	124.373	124.373	0
Математичка резерва	5.721.439	5.771.266	49.827
Остале техничке резерве	781.668	869.000	87.332
<b>Техничке резерве укупно</b>	<b>38.449.094</b>	<b>42.260.090</b>	<b>3.810.996</b>
<b>Техничке резерве са/реосигурања</b>	<b>3.551.898</b>	<b>3.099.869</b>	<b>-452.029</b>
<b>Техничке резерве у самопридржају</b>	<b>34.897.196</b>	<b>39.160.221</b>	<b>4.263.025</b>

## Кретање техничких резерви у 2023. години



Током 2023. године остварен је раст техничких резерви у самопридржају од 4.263.025 хиљада динара.

Раст је последица раста свих облика техничких резерви осим резерви за изравнавање ризицима.



## 5. ИНВЕСТИРАЊЕ СРЕДСТАВА ОСИГУРАЊА У ПЕРИОДУ I-VI 2023. ГОДИНЕ

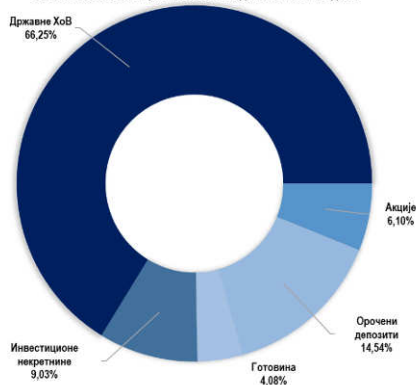
### 5.1. Структура инвестиционе активе

Вредност инвестиционе активе на дан 30. јун 2023. године износи 40.304.179 хиљада динара и већа је за 2.846.323 хиљаде динара у односу на крај 2022. године.

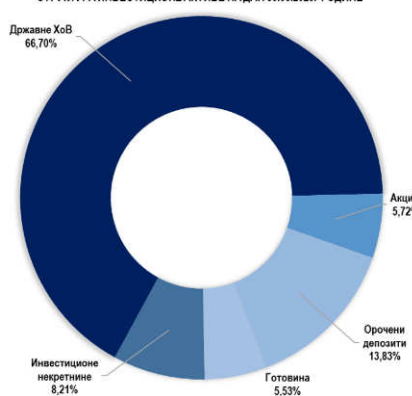
ИНВЕСТИЦИОНА АКТИВА	(у 000)			Структура у %	
	31.12.2022.	30.06.2023.	Промена 2023/2022	31.12.2022.	30.06.2023.
Инвестиционе некретнине	3.383.544	<b>3.310.269</b>	-73.275	9,0	8,2
Државне ХоВ	24.816.142	<b>26.884.819</b>	2.068.677	66,3	66,7
Акције	2.283.146	<b>2.305.726</b>	22.580	6,1	5,7
Орочени депозити	5.447.252	<b>5.573.474</b>	126.222	14,5	13,8
Готовина	1.527.771	<b>2.229.891</b>	702.120	4,1	5,5
<b>УКУПНО:</b>	<b>37.457.856</b>	<b>40.304.179</b>	<b>2.846.323</b>	<b>100,0</b>	<b>100,0</b>

Напомена: Инвестиционе некретнине не укључују некретнине у припреми у износу од 21.533 хиљаде динара.

СТРУКТУРА ИНВЕСТИЦИОНЕ АКТИВЕ НА ДАН 31.12.2022. ГОДИНЕ



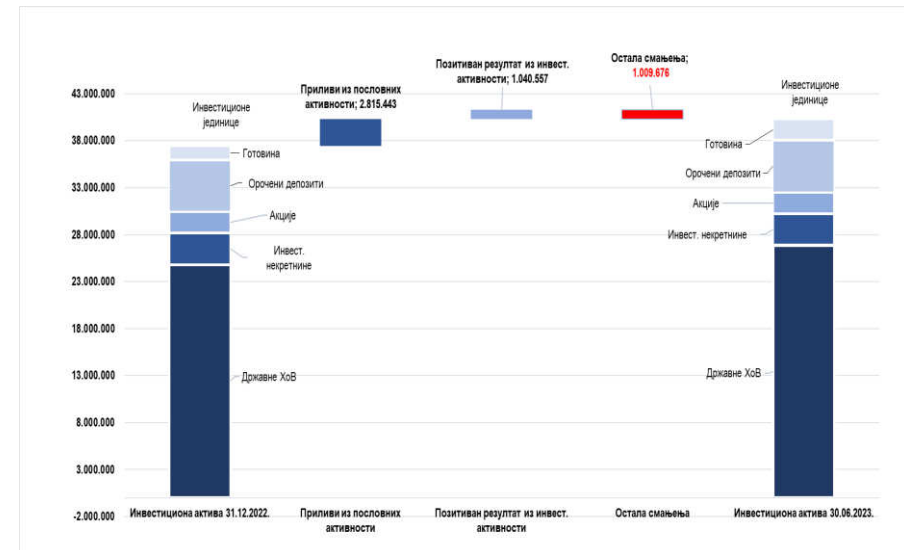
СТРУКТУРА ИНВЕСТИЦИОНЕ АКТИВЕ НА ДАН 30.06.2023. ГОДИНЕ



У структури инвестиционе активе на дан 30.06.2023. године, највећи удео се односи на државне хартије од вредности у износу од 66,7% и орочене депозите у износу од 13,8%.

У периоду I - VI 2023. године, посматрано у односу на крај 2022. године, дошло је до повећања вредности свих категорија инвестиционе активе, осим инвестиционих некретнина услед отуђења једног броја непокретности.

### Ефекти на повећање инвестиционе активе



Остала смањења обухватају улагања у основна средства и нематеријална улагања у укупном износу од 1.543.465 хиљада динара, потраживања за дивиденде у износу од 72.861 хиљада динара, као и промене ревалоризационих резерви у износу од 606.650 хиљада динара.

## 5.2. Резултат из инвестиционе активности

Компанија је у периоду од 1. јануара до 30. јуна 2023. године, по основу инвестирања средстава осигурања, остварила добитак у укупном износу од 1.040.557 хиљада динара.

РЕЗУЛТАТ ИЗ ИНВЕСТИЦИОНЕ АКТИВНОСТИ	(у 000)		
	I-VI 2022	I-VI 2023	Остварење I-VI 2023/2022
1	2	3	4(3/2)
<b>НЕТО ПРИХОДИ ОД ИНВЕСТИРАЊА СРЕДСТАВА ОСИГУРАЊА</b>	<b>733.430</b>	<b>1.040.557</b>	<b>141,9</b>
Нето приходи од зависних и придружених правних лица и од заједничких подухвата	235.664	306.466	130,0
Нето приходи од улагања у непокретности	41.199	41.964	101,9
Нето приходи од закупнина инвестиционих некретнина	40.799	34.124	83,6
Нето приходи од продаје непокретности (дезинвестирања)	400	7.840	1.960,0
Нето приходи од камата	457.367	693.971	151,7
Добици од продаје хартија од вредности	3.286	0	-
Курсне разлике из активности инвестирања	-4.147	-1.844	44,5
<b>Остали приходи по основу инвестиционе активности</b>	<b>61</b>	<b>0</b>	<b>-</b>

Резултат из инвестиционе активности у посматраном периоду 2023. године у односу на исти период 2022. године већи је за 307.127 хиљада динара, односно 41,9%.

Највећи раст остварен је у оквиру позиције нето приходи од камата који обухватају камату на државне ХоВ, орочене депозите и готовину. Нето приходи од зависних и придружених правних лица и од заједничких подухвата обухватају дивиденду контролисаних друштава Дунав ДПФ и Дунав РЕ у укупном износу од 306.466 хиљада динара.

## 5.3. Покриће техничких резерви

Компанија је обезбедила потпуну покривеност техничких резерви прописаним облицима улагања у складу са Законом о осигурању и Одлуком о инвестирању.

### Покриће техничких резерви на дан 31.12.2022. и 30.06.2023. године

Облици имовине за покриће техничких резерви животних осигурања	(у 000)			
	31.12.2022.	% учешћа 2022.	30.06.2023.	% учешћа 30.06.2023.
Хартије од вредности осталих правних лица којима се тргује	85.209	1,21%	92.404	1,3%
Хартије од вредности које је издала Република Србија	5.368.589	76,06%	6.248.240	87,6%
Депозити код банака са седиштем у земљи	1.104.149	15,64%	458.571	6,4%
Инвестиционе некретнине	277.677	3,93%	277.677	3,9%
Средства у благајни и на пословним рачунима код банака у Републици Србији	183.868	2,60%	6.368	0,1%
Преносна премија реосигурања и саосигурања	1.656	0,02%	39.394	0,6%
Резервисане штете реосигураваача и саосигураваача	9.085	0,13%	1.422	0,0%
Математичка резерва реосигураваача	28.253	0,40%	9.143	0,1%
<b>Укупно:</b>	<b>7.058.487</b>	<b>100,00%</b>	<b>7.133.219</b>	<b>100,0%</b>

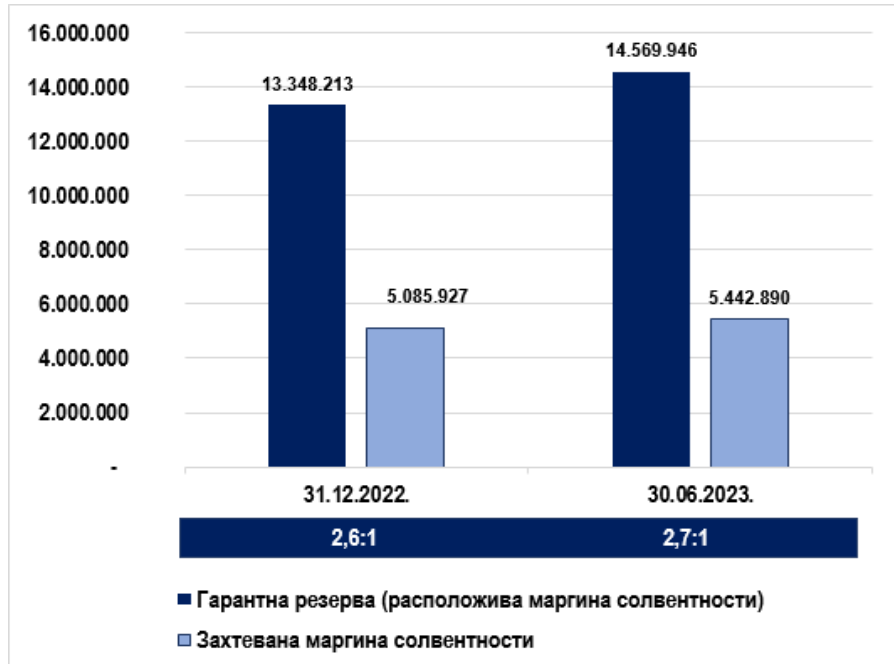
Облици имовине за покриће техничких резерви неживотних осигурања	(у 000)			
	31.12.2022.	% учешћа 2022.	30.06.2023.	% учешћа 30.06.2023.
Хартије од вредности осталих правних лица којима се тргује	184.964	0,59%	200.349	0,6%
Хартије од вредности које је издала Република Србија	19.447.552	61,95%	20.636.578	58,7%
Депозити код банака са седиштем у земљи	4.103.103	13,07%	4.648.236	13,2%
Инвестиционе некретнине	1.784.624	5,69%	1.777.268	5,1%
Средства у благајни и на пословним рачунима код банака у Републици Србији	913.083	2,91%	1.648.596	4,7%
Резерве за преносне премије које падају на терет саосигураваача, реосигураваача	2.012.142	6,41%	1.858.411	5,3%
Резервисане штете које падају на терет саосигураваача, реосигураваача	1.500.762	4,78%	1.191.499	3,4%
Потраживања за доспеле премије	1.444.377	4,60%	3.165.933	9,0%
<b>Укупно:</b>	<b>31.390.607</b>	<b>100,00%</b>	<b>35.126.870</b>	<b>91,0%</b>

У структури покрића техничких резерви неживотних осигурања највеће учешће остварују државне хартије од вредности од 58,7% и депозити код банака са седиштем у земљи од 13,2%.

У структури покрића техничких резерви животних осигурања највеће учешће остварују државне хартије од вредности учествују са 87,6%, депозити код банака са седиштем у земљи са 6,4% и инвестиционе некретнине 3,9%.

## 6. ГАРАНТНА РЕЗЕРВА И АДЕКВАТНОСТ КАПИТАЛА

Гарантна резерва и адекватност капитала на дан 31.12.2022. и на дан 30.06. 2023. године



Гарантна резерва Компаније на дан 30. јун 2023. године износи 14.569.946 хиљада динара, од чега се на гарантну резерву животних осигурања односи 1.771.554 хиљада динара, а неживотних осигурања 12.798.392 хиљада динара.

Захтевана маргина солвентности на дан 30. јун 2023. године износи 5.442.890 хиљада динара, и то животних осигурања 497.377 хиљада динара и 4.945.513 хиљада динара неживотних осигурања.

Однос гарантне резерве и маргине солвентности износи 2,7.

## 7. ОБАВЕЗНО ОСИГУРАЊЕ ВЛАСНИКА МОТОРНИХ ВОЗИЛА ОД ОДГОВОРНОСТИ ЗА ШТЕТУ ПРИЧИЊЕНУ ТРЕЋИМ ЛИЦИМА

Осигурање аутоодговорности (АО) представља најпрофитабилнију врсту осигурања у портфолиу Компаније.

Укупна бруто премија остварена у периоду I-VI 2023. године износила је 6.926.362 хиљада динара, и већа је за 22,3% односно 1.260.639 хиљада динара, у односу на исти период прошле године. Режијски додатак код ове врсте осигурања у периоду I-VI 2023. године износио је 1.115.963 хиљаде динара, док је у истом периоду прошле године износио 1.049.401 хиљаду динара.

Укупан број закључених полиса ове врсте осигурања у периоду I-VI 2023. године износио је 432.160.

Ликвидиране штете код ове врсте осигурања остварене у посматраном периоду износе 2.545.333 хиљада динара и веће су за 267.523 хиљаде динара у односу на прошлу годину, услед високе стопе инфлације.

Резервисане штете у периоду I-VI 2023. године веће су 473.086 хиљада динара, док су резерве за преносне премије веће за 812.178 хиљада динара.

Допринос Гарантном фонду осигурања у периоду I-VI 2023. године остварен је у износу од 105.495 хиљада динара, док је у истом периоду прошле године износио 97.694 хиљаде динара.

Допринос надлежном фонду здравственог осигурања у периоду I-VI 2023. године остварен је у износу од 336.922 хиљаде динара, док је у истом периоду прошле године износио 274.888 хиљада динара.

Допринос за превентиву у периоду I-VI 2023. године остварен је у износу од 119.974 хиљаде динара, док је у истом периоду прошле године износио 113.400 хиљада динара.

Трошкови спровођења осигурања аутоодговорности износе 1.441.518 хиљада динара и у односу на прошлу годину нижи су за 16,6%. Трошкови провизија за продају полиса износили су 149.039 хиљада динара, док су у у истом периоду прошле године износили 132.281 хиљаду динара.

Приходи по основу регреса и продаје осигураних оштећених ствари износе 171.908 хиљада динара, док су у истом периоду прошле године износили 136.405 хиљада динара.

Нето добитак остварен у периоду I-VI 2023. године износио је 822.070 хиљада динара и нижи је за 56,7% у односу на добитак остварен у истом периоду прошле године.

### Биланс успеха за групу 10 - Осигурање од одговорности због употребе моторних возила

(у 000 дин.)

Позиција	I-VI 2022.	I-VI 2023.	Остварење 2023 / 2022
1	2	3	4 (3/2)
<b>ПОСЛОВНИ (ФУНКЦИОНАЛНИ) ПРИХОДИ</b>	<b>5.499.116</b>	<b>5.554.775</b>	<b>101,0</b>
Приходи од премија осигурања и саосигурања	5.420.464	5.458.370	100,7
Приходи од послова непосредно повезаних са пословима осигурања	60.701	73.671	121,4
Остали пословни приходи	17.951	22.734	126,6
<b>ПОСЛОВНИ (ФУНКЦИОНАЛНИ) РАСХОДИ</b>	<b>1.918.523</b>	<b>3.350.973</b>	<b>174,7</b>
Расходи за дугорочна резервисања и функционалне доприносе	485.982	562.391	115,7
Расходи накнада штета и уговорених износа	2.371.508	2.468.584	104,1
Резервисане штете - повећање	0	473.086	-
Резервисане штете - смањење	817.292	0	0,0
Приходи по основу регреса и продаје осигураних оштећених ствари	136.405	171.908	126,0
Расходи за бонусе и полусте	14.730	18.820	127,8
<b>ДОБИТ - БРУТО ПОСЛОВНИ РЕЗУЛТАТ</b>	<b>3.580.593</b>	<b>2.203.802</b>	<b>61,5</b>
<b>ДОБИТАК ИЗ ИНВЕСТИЦИОНЕ АКТИВНОСТИ</b>	<b>33.696</b>	<b>62.725</b>	<b>186,1</b>
<b>ТРОШКОВИ СПРОВОЂЕЊА ОСИГУРАЊА</b>	<b>1.727.570</b>	<b>1.441.518</b>	<b>83,4</b>
<b>ПОСЛОВНА ДОБИТ - НЕТО ПОСЛОВНИ РЕЗУЛТАТ</b>	<b>1.886.719</b>	<b>825.009</b>	<b>43,7</b>
<b>ФИНАНСИЈСКИ ПРИХОДИ</b>	<b>0</b>	<b>24.236</b>	<b>-</b>
<b>ФИНАНСИЈСКИ РАСХОДИ</b>	<b>15.882</b>	<b>1.558</b>	<b>9,8</b>
<b>ПРИХОДИ ОД УСКЛАЂИВАЊА ВРЕДНОСТИ ПОТРАЖИВАЊА И ДРУГЕ ИМОВИНЕ КОЈА СЛУЖИ ЗА ОБАВЉАЊЕ ДЕЛАТНОСТИ</b>	<b>50.740</b>	<b>54.067</b>	<b>106,6</b>
<b>РАСХОДИ ПО ОСНОВУ ОБЕЗВРЕЂЕЊА ПОТРАЖИВАЊА И ДРУГЕ ИМОВИНЕ КОЈА СЛУЖИ ЗА ОБАВЉАЊЕ ДЕЛАТНОСТИ</b>	<b>14.207</b>	<b>67.546</b>	<b>475,4</b>
<b>ОСТАЛИ ПРИХОДИ</b>	<b>2.020</b>	<b>2.541</b>	<b>125,8</b>
<b>ОСТАЛИ РАСХОДИ</b>	<b>10.498</b>	<b>13.304</b>	<b>126,7</b>
<b>ДОБИТАК ПРЕ ОПОРЕЗИВАЊА</b>	<b>1.898.892</b>	<b>823.445</b>	<b>43,4</b>
<b>НЕТО ГУБИТАК ПОСЛОВАЊА КОЈЕ СЕ ОБУСТАВЉА, НЕГАТИВНИ ЕФЕКТИ ПРОМЕНЕ РАЧУНОВОДСТВЕНИХ ПОЛИТИКА И ИСПРАВКИ ГРЕШАКА ИЗ РАНИЈИХ ПЕРИОДА</b>	<b>1.449</b>	<b>1.375</b>	<b>94,9</b>
<b>НЕТО ДОБИТАК</b>	<b>1.897.443</b>	<b>822.070</b>	<b>43,3</b>

## 8. ПОСЛОВИ СА ПОВЕЗАНИМ ЛИЦИМА

Учешће Компаније у капиталу зависних правних лица на дан 30. јун 2023. године износи 1.962.857 хиљада динара и није било промена у односу на 31. децембар 2022. године.

**Учешћа у капиталу зависних правних лица на дан 31.12.2022. и на дан 30. јун 2023. године**

Назив емитента	Стање на дан 31.12.2022.		Стање на дан 30.06.2023.		Нето промена у РСД
	Износ у РСД	% учешћа	Износ у РСД	% учешћа	
Дунав турист д.о.о. Београд	0	66,82%	0	66,82%	0
Дунав осигурање а.д. Бања Лука	58.589	8,40%	58.589	8,40%	0
Дунав Ре а.д.о. Београд	668.786	87,12%	668.786	87,12%	0
Дунав Стокброкер а.д. Београд	686.945	100,00%	686.945	100,00%	0
Дунав ауто д.о.о. Београд	319.067	100,00%	319.067	100,00%	0
Дунав друштво за управљање добровољним пензионим фондом Београд	229.470	100,00%	229.470	100,00%	0
<b>Укупно</b>	<b>1.962.857</b>		<b>1.962.857</b>		<b>0</b>

Компанија је у периоду од I-VI 2023. године остварила приносе од дивиденди од два повезана правна лица у укупном износу од 233.604 хиљаде динара и то:

- "Дунав" друштво за управљање добровољним пензијским фондом а.д. Београд у укупном износу од 18.215,4 хиљаде динара и
- "Дунав" РЕ а.д.о. Београд у укупном износу 215.389 хиљада динара.

## 9. РИЗИЦИ ПОСЛОВАЊА

Стратегија управљања ризицима Компаније „Дунав осигурање“ а.д.о. представља оквир за успостављање система управљања ризицима и њоме је дефинисано управљање ризицима, спремност за преузимање ризика и политике управљања ризицима у Компанији. Надзорни одбор Компаније доноси Стратегију управљања ризицима као део пословне стратегије, односно саставни део пословног плана Компаније.

Надлежност и одговорности Надзорног одбора и Извршног одбора уређене су Законом о осигурању, подзаконским актима Народне банке Србије и Статутом Компаније.

За спровођење система интерних контрола и система управљања ризицима одговорни су сви запослени у Компанији, који су дужни да се при обављању својих послова придржавају Стратегије управљања ризицима, правила и процедура којима се уређује спровођење система интерних контрола и управљање ризицима у Компанији.

Надлежности и одговорности запослених у Компанији као и руководиоца организационих јединица одређени су Стратегијом управљања ризицима, Правилником о организацији и систематизацији послова у Компанији „Дунав осигурање“ а.д.о. и Правилником о систему интерних контрола у Компанији „Дунав осигурање“ а.д.о.

Врсте ризика које су предмет праћења и управљања

У оквиру **ризика осигурања** посебно се управља појединачним ризицима као што су: ризик неадекватно одређене премије, ризик неадекватног образовања техничких резерви, ризик осигурања који произилази из катастрофалних догађаја, посебне ризике који произилазе из промене висине, тренда (тенденције) и волатилности (одступања од очекиваног) стопа смртности (ризик смртности и ризик дуговечности), промене висине, тренда и волатилности стопа истека, раскида, обнове и откупа уговора о осигурању (ризик истека осигурања), промене висине, тренда и волатилности стопа инвалидности и болести (ризик обољевања), промене момента настанка и учесталости осигураних случајева, као и висине исплате при настанку тих случајева, ризик неадекватне процене

ризика који се преузима у осигурање, ризик неадекватног одређивања нивоа самопридржаја или преузимање ризика већих од износа самопридржаја, односно непреношење вишка ризика изнад самопридржаја у саосигурање, реосигурање, остали ризици осигурања (професионални и технички) који су у складу са природом, обимом и сложености пословања Компаније.

У оквиру **тржишних ризика**, посебно се управља појединачним ризицима: ризик промене каматних стопа, ризик промене цена хартија од вредности, ризик промене цена непокретности, ризик приноса, девизни ризик, ризик конкуренције, ризик неадекватног прилагођавања захтевима корисника услуге осигурања, осталим тржишним ризицима у складу са природом, обимом и сложености пословања Компаније.

У оквиру **ризика неиспуњења обавеза друге уговорне стране** посебно се управља појединачним ризицима: ризик немогућности наплате инвестираних средстава, ризик немогућности наплате приноса од инвестираних средстава или закупа, ризик немогућности наплате потраживања по основу осигурања, саосигурања и реосигурања, ризик концентрације изложености другој уговорној страни и ризик улагања у повезана и придружена правна лица.

**Ризик ликвидности** обухвата појединачне ризике: ризик неадекватног управљања имовином и обавезама (ALM-Asset Liability Management), ризик погрешне процене, евидентирања, презентовања и обелодањивања вредности имовине и извора средстава друштва као и њихових прихода, расхода и резултата пословања, ризик немогућности продаје имовине друштва по књиговодственој вредности и немогућност наплате извршене продаје, ризик рочне неусклађености средстава и њихових извора, ризик немогућности измиривања обавеза по основу осигурања и другим основама, остали ризици.

У оквиру **оперативних ризика** прате се: ризик погрешног, неодговарајућег избора чланова Извршног одбора, Надзорног одбора и лица којима је поверено руковођење појединим пословима, ризик погрешног, неодговарајућег избора, распореда и постављања запослених у друштву (квалификационо и бројно), ризик неадекватне организације пословања друштва, ризик погрешног и економски штетног уговарања послова, ризик превара, злоупотреба и др. незаконитих активности, ризик уговарања, организовања и обављања послова супротно правилима струке осигурања, ризик одсуства система интерних

контола, процедура и поступака, информатички ризик, ризици у вези односа према запосленима и безбедности на радном месту, ризик безбедности информација.

У оквиру **правних ризика** прате се: ризик налагања мера, односно изрицања казне од стране Народне банке Србије или другог надлежног органа, ризик немогућности извршења уговора (делимично или у целини), ризик могућих губитака из спорова, ризик од прања новца и финансирања тероризма и неуспостављања ефикасних процедура за спречавања прања новца и финансирања тероризма, ризик неусклађених пословних аката, ризик у вези примене прописа и непримењивања прописаних процедура.

**Други значајни ризици** обухватају појединачне ризике: репутациони ризик, који проистиче из умањеног поверења јавности у пословање Компаније, стратешки ризик, који представља могућност настанка негативних ефеката на финансијски резултат или капитал Компаније услед непостојања одговарајућих политика и стратегија Компаније, њиховог неадекватног спровођења, као и услед промена у окружењу, односно изостанка одговарајућег реаговања на промене, ризици који настају при увођењу нових производа осигурања, укључујући и нове активности у вези са процесима и системима у Компанији, ризици по основу послова које је Компанија поверила трећим лицима, ризик едукације запослених и остали ризици који се процене као значајни.

Према степену утицаја на пословање Компаније, ризици се класификују у четири категорије:

Низак,  
Средњи,  
Висок и  
Екстреман ризик.

Мерење, односно процена ризика, врши се кроз квалитативну и квантитативну процену идентификованих ризика и догађаја тако што се: врши обрада сваког идентификованог ризика, анализирају постојеће контролне мере у Компанији, квантификују идентификовани ризици – кад год је то могуће, предлажу додатне мере и прати спровођење свих донетих мера.

Компанија, у оквиру управљања ризицима, врши сопствену процену ризика (ORSA – Own Risk and Solvency assessment) и солвентности, чији резултати се узимају у обзир при доношењу стратешких одлука, планирању пословних активности и при управљању адекватношћу капитала.

При вршењу сопствене процене ризика и солвентности, Компанија идентификује све ризике којима је изложена или би могла бити изложена у пословању краткорочно и дугорочно.

Извештај о сопственој процени ризика и солвентности Компаније са квантитативним и квалитативним резултатима процене, закључцима и описом примењених метода и претпоставки, саставни је део Годишњег извештаја о пословању.

Документован извештај о сопственој процени ризика и солвентности надлежна организациона јединица за управљање ризицима подноси члановима управе Компаније.

Кратак преглед основних ризика и њихове оцене у складу са Извештајем, приказане су у табели:

Дефинисани ризици	Неживот		Живот	
	30.06.2023.	31.12.2022.	30.06.2023.	31.12.2022.
Ризици осигурања	средњи	средњи	средњи	средњи
Тржишни ризици	висок	висок	висок	висок
Ризик неиспуњења обавеза друге уговорне стране	средњи	средњи	средњи	средњи
Ризици ликвидности	средњи	средњи	средњи	средњи
Оперативни ризици	средњи	средњи	средњи	средњи
Правни ризици	средњи	средњи	низак	низак
Други значајни ризици	средњи	средњи	средњи	средњи

<b>Укупан компанијски ризик</b>	<b>средњи</b>	<b>средњи</b>	<b>средњи</b>	<b>средњи</b>
---------------------------------	---------------	---------------	---------------	---------------

## 10. ОЧЕКИВАНИ РАЗВОЈ ДРУШТВА У НАРЕДНОМ ПЕРИОДУ

Полазећи од остварених резултата у 2023. години, оперативна пословања за 2023. годину, на нивоу Компаније, усмераваће постављени циљеви пословања и мере за њихово остварење.

Основни циљеви пословања у 2023. години су:

Раст бруто премије неживотних осигурања.....	10,82%
Раст бруто премије животних осигурања.....	10,00%
РОЕ.....	11,48%

Дефинисаним циљевима раста премије животних и неживотних осигурања у 2023. години, Компанија је усмерена ка очувању лидерске позиције на тржишту.

Поред наведених циљева, Компанија ће бити фокусирана пре свега на: испуњење регулаторних стандарда у погледу покрића техничких резерви, адекватности капитала и извештавања према регулаторним органима, рационализацију трошкова пословања, припремање за увођење концепта Солвентности II и на наставак унапређења процеса рада.

## 11. АКТИВНОСТИ ДРУШТВА НА ПОЉУ ИСТРАЖИВАЊА И РАЗВОЈА

Према планираној динамици, у току првих шест месеци 2023. године реализовано је следеће:

- Извршене су измене и допуне Општих услова за осигурање усева и плодова и Тарифе премије XIII за осигурање усева и плодова, у делу примене одбитне франшизе.
- Извршене су измене и допуне Општих услова за осигурање робе у копненом превозу у циљу усаглашавања појединих елемената осигуравајућег покрића са Институтском карго клаузулом „А“ (Institute Cargo Clauses A).
- Извршене су измене каско осигурање путничких моторних возила (мини каско), уз доношење новог премијског система и нових услова осигурања, у циљу прилагођавања измењеним тржишним околностима и бољој контроли резултата овог производа.
- Извршене су измене и допуне Услова за осигурање од недостатка влажности земљишта (суше) базирано на примени индекса и Тарифе премије за осигурање од недостатка влажности земљишта (суше) базирано на примени индекса, у складу са измењеном понудом реосигуравача.
- Извршена израда новог модела производа Чувар куће за потребе банке, у складу са квотацијом.
- Извршене су додатне измене Тарифе премије за осигурање одговорности шпедитера, у складу са захтевима тржишта.
- Извршене су додатне измене информатичког решења и Тарифе премије за осигурање од пожара и неких других опасности изван индустрије и занатства и Тарифе премије за осигурање од пожара и неких других опасности у индустрији и занатству.
- Остале пратеће активности на изменама и допунама процедура и информатичких решења у вези са производима и процесима закључења осигурања.

## 12. ДОГАЂАЈИ НАКОН ДАТУМА БИЛАНСА

Дивиденда у бруто износу 33,89 динара по акцији је исплаћена акционарима Компаније дана 07. јула 2023. године на следећи начин:

- Републици Србији дивиденда је исплаћена директном уплатом на рачун буџета, у складу са инструкцијама Управе за трезор; и

- свим осталим акционарима Компаније дивиденда је уплаћена преко Централног регистра хартија од вредности, односно на новчане рачуне преко чланова Централног регистра хартија од вредности код којих акционари имају отворене власничке рачуне хартија од вредности.

У циљу рекласификације портфолиа некретнина Компанија је по Уговору о купопродаји непокретности од 19. јула.2023. године продала непокретности на Златибору коју је за обављање своје делатности као закупца користило повезано правно лице „Дунав турист“ д.о.о. Златибор.

У односу на наведену чињеницу, планирано је да „Дунав турист“ д.о.о. престане да обавља своју делатност до 31.12.2023. године.



## 13. НЕФИНАНСИЈСКИ ИЗВЕШТАЈ

Као потписница "Глобалног договора" Уједињених нација за Србију и један од првих носилаца међународног сертификата IQNET SR 10 у Србији, Компанија "Дунав осигурање" а.д.о. (у даљем тексту Компанија) посвећено и систематски реализује друштвено одговорно пословање у свим сегментима. У складу са тим Компанија је 2019. године усвојила Пословник о друштвеној одговорности.

У пословању Компанија примењује међународно призната начела друштвене одговорности и то:

- Одговорност
- Транспарентност
- Етичко понашање
- Поштовање интереса заинтересованих страна
- Поштовање владавине права
- Поштовање међународних стандарда понашања
- Поштовање људских права

У складу са начелима друштвено одговорног пословања, Компанија тежи ка доследној примени ЕСГ принципа у областима животне средине, друштвене заједнице и корпоративног управљања.

У првој половини 2023. године, за посвећеност друштвено одговорном пословању Компанија је осовјила следеће награде:

- **НАГРАДА „КАПЕТАН МИША АНАСТАСИЈЕВИЋ“:** Компанија „Дунав осигурање“, на свечаности одржаној 11. маја у Ректорату Београдског универзитета, награђена је престижним признањем „Капетан Миша Анастасијевић“, за достигнућа у области корпоративне друштвене одговорности. Та награда, која носи име једног од највећих српских задужбинара и добротвора, додељује се у оквиру пројекта „Пут ка врху“, на предлог еминентних уметника и културних делатника. Награда Лидер друштвене одговорности још једна је у низу потврда да је „Дунав осигурање“ доследно у својој мисији неговања културних, етичких, моралних и других истинских људских вредности.

**МИЉЕНИК ПОТРОШАЧА 2023.:** У Медија центру у Београду су, у оквиру кампање „Најбоље из Србије“, у организацији удружења „Моја Србија“ и уз подршку Министарства унутрашње и спољне трговине Републике Србије и Града Београда, додељена признања „Миљеник потрошача“ за најбоље брендове на домаћем тржишту. У конкуренцији од 1.500 брендова, номиноване су најпознатије домаће и стране компаније, које су својим гласом грађани наградили за квалитет и препознатљивост.

Компанија „Дунав осигурање“ је у категорији „Осигуравајућа друштва“ гласовима потрошача изабрана за омиљени бренд и други пут заредом понела титулу „Миљеник потрошача“.

- **ДОБРОЧИНТЕЉ И МОЈ ИЗБОР 2023:** Компанија „Дунав осигурање“ добитник је два престижна признања: „Добročинитељ“, за реализацију пројекта друштвене одговорности и „Мој избор“, за омиљени домаћи бренд потрошача у области осигурања. У оквиру кампање „Најбоље у Србији“, у организацији удружења „Моја Србија“ и уз подршку Града Београда и Центра потрошача Србије, марта 2023. су додељена признања „Мој избор“ за најбоље домаће производе и брендове. Компанија „Дунав осигурање“ је, по оцени потрошача, пети пут заредом омиљени бренд у области осигурања у Србији. Основни циљ ове кампање јесте подстицање развоја домаће производње, као и побољшање квалитета робе и услуга. Признање „Мој избор“ јединствено је и по томе што се додељује искључиво на основу гласова потрошача.

### 13.1. Однос према окружењу - заштита животне средине и друштва

Компанија тежи да оствари стабилан напредак у испуњавању стандарда у очувању животне средине радећи на смањењу негативних утицаја, контролише утицаје на животну средину који потичу од пословних активности, посвећена је спречавању, контроли и смањењу свих облика загађивања животне средине, као и одрживом коришћењу природних ресурса у циљу остварења одрживог развоја.

### 13.1.1. Управљање отпадом

У периоду I – VI 2023. године, Компанија је реализовала уговоре чији предмет је преузимање расходованих основних средстава, отпадног папира и картона, гвожђа и челика, пластике, тонера, аутомобилских гума, текстила, опасног и неопасног електронско - електричног и другог отпада, све у складу са Законом о заштити животне средине и другим важећим прописима.

Изабраним рециклерима у периоду I – VI 2023. године предато је 15.082 килограма отпадног папира и картона који настаје у редовном пословању, 2.208 килограма електронског отпада, 35.040 килограма расходованих основних средстава (челик, гвожђе, текстил, дрво, пластика), отпадних гума 2.880 килограма и 48 килограма отпадних тонера.

### 13.1.2. Енергетска ефикасност

Реализује се кроз спровођење активности на постављању лед расвете у циљу уштеде електричне енергије, извођење радова на занављању елемената топлотно – расхладних система и система за напајање електричном енергијом у циљу смањења губитака у потрошњи и постизања оптималне функционалности, ажурним одржавањем водоводних инсталација (у циљу смањења прекомерне потрошње и уштеде воде).

### 13.1.3. Додатне активности у циљу заштите животне средине

Додатне активности које Компанија спроводи у циљу заштите животне средине огледају се кроз сарадњу са пословним партнерима. У сарадњи са Дунав аутом, Компанија је изменила свој возни парк у оквиру којег нема возила на дизел погон.

При спровођењу поступака избора добављача за набавку производа и услуга (у зависности од врсте набавке), између осталог, понуђачима се упућује захтев за достављање доказа о организовању рада у складу са стандардима ИСО 9001 (менаџмент квалитетом), ИСО 14001 (менаџмент животном средином), ИСО

45001 (менаџмент безбедношћу и здравља на раду), ИСО 27001 (менаџмент информационом безбедношћу), доказа о испуњењу Енерџи Стар критеријума енергетских својстава за доказивање енергетске ефикасности и сл.

## 13.2. Однос према запосленима

Компанија активно брине о својим запосленима, стварајући безбедно и здраво радно окружење и развијајући тимски дух. Унапређивањем и развијањем услуга, подизањем ефикасности пословања и иновативности, запослени Компаније стварају вредности које задовољавају захтеве, жеље и очекивања осигураника, акционара и окружења у којем Компанија послује.

### 13.2.1. Брига о запосленима

Брига о запосленима формално је прописана одредбама Колективног уговора Компаније. Значајан вид бриге о запосленима представљају солидарна давања, односно материјална помоћ у случајевима рођења детета, смрти члана породице, болести запосленог као и чланова породице запосленог. Такође, као вид материјалне помоћи, Компанија издваја средства за стипендирање деце преминулих запослених, ученика основних, средњих школа и факултета.

У оквиру Функције за људске ресурсе је организован саветодавни рад који се састоји из два дела, кроз стручну помоћ запосленима који су у одређеним здравственим, психолошким или социјалним проблемима, као и кроз процес професионалног коучинга, у виду индивидуалног рада на отклањању потешкоћа и препрека у обављању посла.

Компанија поштује права запослених на синдикално удруживање и колективно заступање и права на колективно преговарање. У Компанији је организована Синдикална организација Компаније са циљем да заступа интересе запослених у складу са Колективним уговором.

## Брига о здрављу

Компанија има одржив систем менаџмента безбедношћу и здравља на раду који је сагласан са законском регулативом. Компанија примењује Програм оспособљавања запослених за безбедан и здрав рад и Програм основне обуке из заштите од пожара.

Посебну пажњу Компанија посвећује заштити материнства (трудница, родитеља, усвојоца и дрго.) и заштити особа са инвалидитетом и здравственим сметњама, а све у складу са Законом.

Запослени у Компанији на основу закљученог ДЗО имају право на здравствене прегледе у оквиру полисе осигурања и на систематски преглед.

Квалитет радне средине, обезбеђује се на начин који узима у обзир адекватан пословни простор, услове радне средине и квалитетно функционисање средстава за рад.

## Кадровска питања

Правилником о организацији и систематизацији послова Компаније за све запослене су дефинисани степен образовања и компетентности које су неопходне за обављање послова. Компетенције запослених се процењују на основу одговарајућег формалног образовања, обуке и радног искуства.

Компанија је дужна да запосленом омогући образовање, стручно оспособљавање и усавршавање када то захтевају потребе процеса рада и увођење новог начина и организације рада. Запослени је дужан да се у току рада образује, стручно оспособљава и усавршава за рад. Трошкови образовања, стручног оспособљавања и усавршавања обезбеђују се из средстава Компаније.

Од стране надлежних руководилаца свих организационих јединица у Компанији Функција за људске ресурсе прибавља предлоге/захтеве за обуке запослених које је потребно спровести током наредне године. Такође, уколико се због потребе посла (нпр. измене закона, примена нових прописа и др.) у току године

укаже потреба за додатним обукама запослених, оне се посебно одобравају у складу са планираним буџетом надлежне организационе јединице.

Запослени су током првих шест месеци текуће године упућивани на обуке и семинаре различитих садржаја. Том приликом одржано је 19 интерних обука на којима је присуствовало 1.137 учесника од чега 498 мушкараца и 639 жена, као и 33 екстерне обуке на којима је присуствовао 331 учесник од чега 184 мушкараца и 147 жена.

## 13.2.2. Родна равноправност и поштовање људских права

Компанија поступа у складу са одредбама Закона о родној равноправности („Сл. гласник РС”, бр. 52/21) и Правилника о вођењу евиденције и извештавању о остваривању родне равноправности и сагласно одредбама закона сваке године сачињава: Годишњи извештај о остваривању родне равноправности Компаније „Дунав осигурање“ а.д.о. и Евиденцију података о остваривању родне равноправности Компаније „Дунав осигурање“ а.д.о. који се достављају Министарству за људска и мањинска права и друштвени дијалог, Управи за родну равноправност.

Компанија има разнолику родну структуру и има избалансирао учешће оба пола у укупном броју запослених. У родној структури менаџмента учешће жена је на задовољавајућем степену. У укупном броју обука запослених подједнако су заступљена оба пола.

Запослени у Компанији имају третман једнаких могућности и поступања независно од расе, пола, родитељства, вере, политичке припадности, личних односа, националности, друштвеног порекла, здравља, старости, инвалидитета и других личних карактеристика.

Компанија поштује начела да се према запосленима не сме примењивати директна или индиректна дискриминација у запошљавању, едукацији, напредовању и промоцији, или да се на неки начин повреде повезана права. Компанија негује политику толеранције, изградњу колективног и тимског рада.

**Удео жена на руководећим позицијама у Компанији**

· Удео жена у Извршном одбору (%)	<b>20%</b>
· Удео жена у Надзорном одбору (%)	<b>60%</b>
· Удео жена на 1. и 2. нивоу управљања испод Надзорног и Извршног одбора (Дирекције, Функције и ГФО)	<b>52%</b>

**Родна и квалификациона структура у Компанији**

Степен стручне спреме	Пол		Укупно
	Мушки	Женски	
I		3	3
II	6	6	12
III	52	66	118
IV	352	788	1140
V	3	5	8
VI-1	170	262	432
VI-2	4	8	12
VII-1	517	758	1275
VII-2	29	44	73
VIII	6	8	14
<b>Укупно</b>	<b>1139</b>	<b>1948</b>	<b>3087</b>

**13.2.3. Борба против корупције и питања у вези са подмићивањем**

Сви запослени и спољни сарадници, у обавези су да се у свакодневном раду придржавају Политике против мита које донета почетком 2021. године. Компанија примењује следећа начела против мита сагласно захтевима стандарда ИСО 37001:2016:

- Забрањује мито као вид корупције где се нуди, прима или захтева нека предност као подстицај или награда ради деловања или уздржавање од деловања;
- Развија свест да запослени препознају и прате потенцијалне активности пружања мита, избегну забрањено понашање и одмах затараже смернице да би се избегле законске последице и нарушавање угледа;
- Дефинише овлашћења и независност Функције за усклађеност против мита;
- Примењује финасијске и нефинасијске мере како би се умањио ризик од коруптивних исплата и других облика мита;

Компанија је трајно опредељена да послује на транспарентан, поштен и савестан начин, у жељи да избегне или ублажи трошкове, ризике и штету од укључивања у активности везане за мито, како запослених тако и свих заинтересованих страна.

Одлуком Извршног одбора Компаније (број 593/22), од 26.10.2022. године, усвојен је План интегритета. Одлука је постављена у апликацију „План интегритета“ на сајту Агенције за спречавање корупције.

План је сачињен на основу мере и предлога за минимизирање ризика од корупције од стране Радне групе, која је формирана почетком 2022. године Одлуком Извршног одбора (број 192/22) са циљем израде истог.

У току је спровођење Политике интегритета, односно израда предложених интерних аката и спровођење предложених мера, међу којима је један од основних аката који се односи на управљање сукобом интереса и поклоница у

Компанији „Дунав осигурање“. Рок за спровођење мера из Плана интегритета је 30. септембар 2024. године.

У првом полугодишту 2023. године, није пријављен ни један случај који се односи на корупцију у Компанији, као и ни један случај од појаве мита, нити је у том смислу издат налог за контролу.

### 13.2.4. Остале активности на пољу бриге о запосленима

У оквиру Компаније постоји и посебна секција „Дунав Арс“ која се бави уметношћу, пре свега сликарством, вајарством, поезијом и фотографијом. У холу Компаније, у Македонској 4, током године се организују бројне изложбе различитих еминентних уметника. Удружење планинара „Дунав“ окупља запослене који су љубитељи природе и заједно проводе време на организованим планинарским излетима, а неки од њих већ су освојили више познатих светских врхова – Монт Еверест, Денали, Тубкал...

### 13.3. Однос према клијентима

Основно начело, којим се Компанија „Дунав осигурање“ руководи је постављање корисника услуга осигурања у центар својих активности. Компанија настоји да развија способност разумевања и адекватног одговарања на потребе клијената, да развија вештине проактивног реаговања на примедбе, а све са циљем успостављања и одржавања односа поверења и дугорочне лојалности.

Пратећи свеобухватни тренд дигитализације пословања Компанија константно унапређује своје дигитално пословање у складу са захтевима тржишта, настојећи да што већи број услуга пружи и онлајн.

Клијентима се пружају све неопходне информације везане за производе, услове осигурања и уручују се све неопходне писане информације, уз потпуно поштовање строгих правила заштите података о личности.

Путем Контакт центар сервисира се продаја свих врста осигурања, пријава штета, прати се процесе онлајн куповине и у сарадњи са Удружењем осигураваача Србије, пружају се информације везане за записнике МУП-а.

Посебну пажњу Компанија посвећује процедурама управљања приговорима, које корисници услуге осигурања могу достављати лично, поштом или онлајн.

Сви приговори који долазе у Компанију распоређују се по хитном поступку, како би скратили предвиђене рокове за решавање приговора. Евидентирање и праћење тока приговора, спроводи се кроз посебан софтвер, а подносиоци приговора, у сваком тренутку имају могућност провере статуса свог приговора, позивањем Контакт центра. Из године у годину бележи се све мањи број незадовољних клијената. Приметан је пад броја приговора који стижу од стране Народне банке Србије.

Добра и отворена комуникација, уважавање мишљења клијената, као и узајамно поверење су кључне вредности које стварају успешну и дугорочну сарадњу.

### 13.4. Однос према заједници

У складу са слоганом “Пријатељ остаје пријатељ”, Компанија помаже друштву у којем послује и на тај начин заједници враћа део онога што јој је подарила за деценије у којима је постала успешна компанија и стуб осигурања у земљи.

Компанија је своје активности усмерила на подршку локалне и шире друштвене заједнице. Посебно је орјентисана на партнерство, односно циљ број 17 под називом „Партнерством до циљева“ преко ког реализује и све остале циљеве одрживог развоја које је Организација Уједињених нација дефинисала 2015. године у Паризу.

Остварено је партнерство на свим нивоима, како са локалном заједницом, органима локалне самоуправе, министарствима и другим владиним институцијама, тако и са невладиним сектором, спортским удружењима, образовним установама, породицама којима је потребна помоћ, талентованим појединцима и другима.

Компанија Дунав осигурање је и у првој половини текуће године путем донације и спонзорства наставила да улаже у спорт, културу, здравство, образовање, уметност и помаже социјалне и пројекте хуманитарног карактера као што је „Чеп за хендикеп“.

Неки од најзначајнијих пројеката су:

- **„Пријатељ од детињства“** Брига о деци и подршка коју „Дунав осигурање“ пружа током целе године кроз различите активности намењене најмлађима је темељ друштвено одговорног пословања и мисије Компаније. У склопу овог пројекта из године у годину граде се јаче и чвршће везе са онима на којима будућност остаје. Пројекат је замишљен тако да се деца развијају и расту кроз игру, стварајући од детињства пријатеље за сва времена.

Кровни пројекат "Пријатељ од детињства" покренут је у циљу обједињавања и чвршћег повезивања свих пројеката које се реализују у сарадњи са бројним партнерима, а који се односе на децу и омладину.

- **„Пружам руку не подмећем ногу“** је нов пројекат у оквирз кровног пројекта "Пријатељ од детињства". Компанија „Дунав осигурање“ је у сарадњи с дугогодишњим партнером Спортским играма младих одржала у априлу радионицу на тему заштите деце од насиља. Радионици су присуствовали координатори СИМ-а и запослени у Компанији који ће волонтерски подржати кампању на терену. У фокусу најављене кампање биће понашање на спортским теренима, пре свега деце, али и родитеља, вођа екипа, учитеља, наставника и навијача. Како су Спортске игре младих најмасовнија аматерска спортска организација за децу и младе у Европи, поруке сусрета које промовишу фер-плеј, толеранцију и позитивне вредности моћи ће да чује велики број људи. Компанија је, у склопу ширења и продубљивања дијапазона едукативних активности у оквиру акције, у првој половини 2023, у сарадњи са психологом Биљаном Лајовић, издала и два приручника, за учеснике и тренере.

**„Спортске игре младих 2023“.** Компанија "Дунав осигурање" је и даље генерални спонзор највеће манифестације аматерског спорта у Европи која је призната од Међународног Олимпијског комитета и Европске комисије, под високим покровитељством Владе и председника Републике Србије. Кроз сарадњу са UEFA и другим еминентним организацијама, Игре промовишу здрав

начин живота и пружају једнаке могућности за укључивање што већег броја деце у спортске активности. Мисија манифестације је јачање пријатељства, другарства, племенитости, толеранције, ведрога и здравог духа, спајањем деце из читавог региона, а као најделотворнија алтернатива свим негативним утицајима данашњице, пре свега вршњачког насиља.

Манифестација је започета пре 27 година и до сада је у њој учествовало више од 2.500.000 деце и омладине, док је у Србији започета пре 10 година уз подршку Компаније "Дунав осигурање". Такмичења се организују на високо професионалном нивоу уз велику медијску подршку. Основци и средњошколци у Србији и у региону бесплатно учествују такмичећи се у десет спортских дисциплина (мали фудбал, одбојка на песку, 3x3, рукомет, одбојка, игра између две ватре, стони тенис, тенис, атлетика и шах).

Манифестација "Дунав осигурање, Спортске игаре младих" ће и током 2023. године бити одржана у више од 50 општина и градова, уз стални пораст броја учесника.

- **„Радна акција с Тамаром“.** Вишегодишње партнерство Компаније и пројекта "Радна акција са Тамаром", које је ушло у шесту годину, потврда је дугорочно конципираног и осмишљеног пословања и жеље да се кроз заједничке напоре бројним угроженим породицама са децом обезбеде сигуран дом и достојанствени услови за живот. Од почетка ове сарадње, "Дунав осигурање" је учествовало у реновирању 116 кућа социјално угрожених породица које живе на територији целе Србије. На тај начин Компанија је помогла да преко 700 људи, од којих је око 470 деце, добију далеко боље животне услове, осигуравајући на тај начин око 9.300 квадрата кућа. У оквиру овог пројекта, свака кућа је добила осигурање домаћинства "Чувар куће", док породице на територији Косова и Метохије добијају полисе животног осигурања.

Ове године акција се наставља у Републици Српској.

- Промоција књиге **“Ти си та“ Ане Дорник**, намењене женама оболелим од рака дојке. Превентива и рана дијагноза прави су пут за благовремено откривање и лечење карцинома дојке, а лично искуство у борби с опаком болешћу, Ана Дорник је преточила у књигу „Ти си Та“, чију промоцију је широм Србије подржала Компанија. Крајем фебруар 2023.године, Компанија „Дунав осигурање“, и Ана Дорник су посетили и донирали сто педесет примерака

драгоцене књиге пацијентима Клиничко-болничког центра „Бежанијска коса“ у Београду.

- **Караван „Буди храбра“.** Компанија Дунав осигурање“ је и у 2023. години у сарадњи са Удружењем „Жена уз жену“ подржала племениту акцију пружања бесплатних и квалитетних дијагностичких прегледа за жене широм земље. То се превасходно односи на превенцију и рано откривање рака дојке, болест која је, нажалост, у сталном порасту. Специјално опремљен камион са ултразвучном дијагностиком и медицинским средствима праћен је стручном лекарском екипом и техничким особљем. Караван обухвата 14 градова Војводине и Централне Србије, у којима је акција спроведена у марту и априлу.

- **„Кошаркашка академија Жељко Ребрача“.** Компанија је и у току 2023.године подржала кошаркашки камп, који је намењена за дечаке и девојчице узраста од 10 до 17 година.

Поред стицања напредних кошаркашких знања, циљ овог кампа се огледа и у развоју самопоуздања код деце, побољшању квалитета сна и стицања здравих навика, бољем расположењу, регулацији емоција а самим тим и бољем успеху у школи.

- **Безбрижно златно доба са „Дунав Осигурањем“.** Компанија „Дунав осигурање“ је учествовала на манифестацији „Златно доба“, уприличеној поводом обележавања 100 година пензијског система, коју је 10. фебруара 2023.године, у Палати „Србија“ организовала Влада Републике Србије, а председник Републике Александар Вучић својим присуством и обраћањем указао на бригу државе за старију популацију. Водећи се принципима друштвено одговорног пословања, „Дунав осигурање“ је поуздан ослонац Влади Републике Србије у њеној социјално одговорној политици.

- **„Нушићијада 2023“.** Овај фестивал театра, забаве и културе, већ годинама је уписан на туристичку мапу Србије, као једно од најупечатљивијих и најважнијих културних догађања. Компанија Дунав осигурање је поносни партнер фестивала „Нушићијада“, настављајући своју мисију подршке истинским културним вредностима и манифестацијама и институцијама од националног значаја.

- **„Ривер Фест“** Компанија је и у 2023. години подржала овај фестивал квалитетне музике и културе, одржаном на Променади Београд на води. Београђани и туристи су имали задовољство и част да крајем јуна ове године сведоче врхунском вокалном умећу оперске диве Ане Нетребко и мултиталентованог солисте Јасмина Левија.

- **„Хари Потер догађај“** Током марта и априла текуће године, Компаније је подржала мултимедијални концепт остварен за фанове и љубитеље чудесног света Хари Потера, у ТЦ Галерија

## 13.5. Додатне информације

Компанија поседује следеће сертификате:

- ИСО 9001:2015 Систем менаџмента квалитетом
- ИСО 10002:2019 Менаџмент квалитетом – Задовољство корисника - Смернице за поступање са приговорима у организацијама
- ИСО/ИЕЦ 27001:2013 Систем менаџмента безбедношћу информација
- ИСО/ИЕЦ 20000-1:2018 Информационе технологије – менаџмент услугама
- ИСО 22301:2019 Систем менаџмента континуитетом пословања
- ИСО 37001:2016 Систем менаџмента против мита и корупције
- ИСО 50001:2018 Системи менаџмента енергијом
- ИСО 14001:2015 Систем менаџмента животном средином
- ИСО 45001:2018 Систем менаџмента безбедношћу и здрављем на раду
- ИСО 55001:2014 Систем менаџмента имовином
- ИСО 30301:2019 Систем менаџмента записима
- IQNET SR 10:2015 Систем менаџмента друштвеном одговорношћу.

## 14. ИЗВЕШТАЈ О КОРПОРАТИВНОМ УПРАВЉАЊУ

У складу са чланом 368. Закона о привредним друштвима ("Службени гласник РС", бр. 36/2011, 99/2011, 83/2014 – др. закон, 5/2015, 44/2018, 95/2018 и 91/2019 109/2021) и чланом 68. Статута Компаније, Извршни одбор Компаније је у 2016. години донео Одлуку о прихватању Кодекса корпоративног управљања Привредне коморе Србије, објављеном у "Службеном гласнику РС", бр. 99/2012, као Кодекс који се примењује у пословању Компаније.

### 14.1. Права акционара

Права акционара Компаније „Дунав осигурање“ а.д.о. су следећа:

- право учешћа и гласања на Скупштини, тако да једна акција увек даје право на један глас;
- право на исплату дивиденде;
- право учешћа у расподели ликвидационог остатка или стечајне масе у складу са законом којим се уређује стечај;
- право пречег стицања обичних акција и других финансијских инструмената заменљивих за обичне акције, из нових емисија;
- друга права у складу са законом и Статутом.

Информисаност акционара спроводи се у складу са законима и Статутом Компаније. Информисаност осталих лица спроводи се у складу са важећом законском регулативом.

У периоду од I-VI 2023. године одржана је 1 седница Скупштине акционара ( 1 редовна ).

### 14.2. Избор, састав и рад органа управљања, одбора, комисија и њихове надлежности

Управу Компаније чине Надзорни одбор и Извршни одбор.

#### 14.2.1. Избор чланова органа управљања

Избор чланова Извршног и Надзорног одбора Компаније и одлучивање о накнадама дефинисани су одредбама Статута, Закона о осигурању и Закона о привредним друштвима.

У складу са Законом о осигурању, чланови управе Компаније, чланови Надзорног и Извршног одбора, пре именовања од стране органа дефинисаних у Статуту Компаније, добили су сагласност за обављање функције члана управе од Народне банке Србије.

Скупштина одлучује о именовању и разрешењу чланова Надзорног одбора и утврђивању накнада за њихов рад.

Надзорни одбор одлучује о именовању и разрешењу председника и чланова Извршног одбора и чланова Комисије за ревизију и одређује накнаду за њихов рад.

#### 14.2.2. Састав органа управљања

Састав **Надзорног одбора**, у извештајном периоду:

1. **Татјана Вукић**, представник Републике Србије, председник, (независан члан). По образовању је мастер инжењер организационих наука. Мандат траје до 14.05.2026. године (четворогодишњи). Решење Народне банке Србије Г. бр. 3133 од 07.02.2022. године .
2. **Светислав Трифуновић**, представник Републике Србије, члан, (независан члан). По образовању је дипломирани економиста. Мандат траје до 14.05.2026. године (четво рогодишњи).



Обавља функцију председника Комисије за ревизију Компаније. Решење Народне банке Србије Г. бр. 3159 од 08.02.2022. године.

3. **Милена Марковић**, представник Републике Србије, члан, (независан члан). По образовању је дипломирани правник. Мандат траје до 14.05.2026. године (четворогодишњи). Решење Народне банке Србије Г. бр. 3765 од 02.03.2022. године.
4. **Владимир Узелац**, представник Републике Србије, члан. По образовању је дипломирани економиста. Мандат траје до 14.05.2026. године (четворогодишњи). Решење Народне банке Србије Г. бр. 4302 од 15.03.2022. године.
5. **Сандра Докић**, представник Републике Србије, члан. По образовању је мастер економиста, дипломирани правник. Мандат траје до 29.12.2026. године (четворогодишњи). Решење НБС 11859 од 09.12.2022. године.

Састав **Извршног одбора**, у извештајном периоду:

1. **Ивана Соковић**, председник Извршног одбора. По образовању је мастер инжењер организационих наука. Мандат траје до 19.05.2026. године (четворогодишњи). Председник је Скупштине Државне лутрије Србије, председник Управног одбора Удружења осигуравача Србије и члан Управног одбора „Дунав осигурање“ а.д. Бања Лука. Решење Народне банке Србије Г. бр. 5474 од 21.04.2022. године.
2. **Милош Милановић**, члан. По образовању је дипломирани правник. Мандат траје до 19.05.2026. године (четворогодишњи). Председник је Надзорног одбора „Дунав ауто“ д.о.о. Решење Народне банке Србије Г. бр. 5475 од 21.04.2022. године.
3. **Бојан Раичевић**, члан. По образовању је мастер менаџер у области менаџмента и бизниса. Мандат траје до 19.05.2026. године (четворогодишњи). Члан је Надзорног одбора „Дунав ауто“ д.о.о. Решење Народне банке Србије Г. бр. 5473 од 21.04.2022. године.

4. **Мило Марковић**, члан. По образовању је дипломирани економиста. Мандат траје до 19.05.2026. године (четворогодишњи). Решење Народне банке Србије Г. бр. 5476 од 21.04.2022. године.
5. **Зоран Суботић**, члан. По образовању је дипломирани економиста. Мандат траје до 02.12.2026. године (четворогодишњи). Председник је Управног одбора „Дунав осигурање“ а.д. Бања Лука. Решење Народне банке Србије Г. бр. 11615 од 01.12.2022. године.

Надзорни одбор Компаније, образовао је **Комисију за ревизију** у следећем саставу:

1. **Светислав Трифуновић**, председник, (четворогодишњи мандат траје до 19.05.2026. године);
2. **Милена Марковић**, члан (четворогодишњи мандат истиче 23.12.2024.године);
3. **Зоран Поповић**, члан (четворогодишњи мандат траје до 14.05.2026. године) (лице које има одговарајућа знања и радно искуство у области финансија, а које је независно од Компаније у смислу закона, именован је за члана Комисије за ревизију Одлуком Скупштине Компаније о именовану члана Комисије за ревизију Компаније „Дунав осигурање“ а.д.о, С број: 22/22 од 13.05.2022. године).

Компанија поступа у складу са одредбама Закона о родној равноправности. Удео жена у Управи Компаније је 40%. Просечна старост чланова Надзорног и Извршног одбора је 46,5 година.

### 14.2.3. Рад и надлежности органа управљања, Комисије за ревизију и председника Извршног одбора

Начин рада, поступак припреме, сазивања и одржавања седница Извршног одбора и Надзорног одбора уређени су Пословницима о раду Извршног и Надзорног одбора.

Начин рада, поступак припреме, сазивања и одржавања седница Комисије за ревизију Надзорног одбора Компаније „Дунав осигурање“ а.д.о. уређени су Пословником о раду Комисије за ревизију.

Председник Извршног одбора представља и заступа Компанију, с тим да при закључивању правних послова и предузимању правних радњи председник Извршног одбора дужан је да обезбеди потпис једног члана Извршног одбора., у складу са одредбама Статута.

Одредбама Статута Компаније „Дунав осигурање“ а.д.о. („Службени лист Компаније“, број 16/12, 40/15, 51/15, 09/16, 21/16, 39/18, 18/19, 24/19, 37/21, 11/22 и 18/22) регулисане су надлежности органа Управе Компаније, Извршног и Надзорног одбора, као и Комисије за ревизију.

У периоду од I-VI 2023. године, одржано је: 16 седница Надзорног одбора, 11 седница Комисије за ревизију и 32 седнице Извршног одбора.

У Београду, 02. августа 2023. године.

ПРЕДСЕДНИК ИЗВРШНОГ ОДБОРА



Ивана Соковић



ЧЛАН ИЗВРШНОГ ОДБОРА



Зоран Суботић



## КОМПАНИЈА ДУНАВ ОСИГУРАЊЕ а.д.о.

На основу члана 74. став 3. тачка 3) Закон о тржишту капитала (Сл. гласник РС бр. 129/2021) и Одлуке о опису послова из Правилника о организацији и систематизацији послова у Компанији „Дунав осигурање“ а.д.о. Београд, лице одговорно за састављање полугодишњег финансијског појединачног и консолидованог извештаја Компаније „Дунав осигурање“ а.д.о. Београд даје следећу:

### ИЗЈАВУ

да полугодишњи финансијски појединачни и консолидовани извештаји Компаније „Дунав осигурање“ а.д.о. Београд и Дунав групе за период 01.01.-30.06.2023.године нису ревидирани.

Београд,

15. септембра 2023. године

Директор Финансијске функције



Андреја Павловић



## КОМПАНИЈА ДУНАВ ОСИГУРАЊЕ а.д.о.

На основу члана 74. став 3. тачка 3) Закон о тржишту капитала (Сл. гласник РС бр. 129/2021) и Одлуке о опису послова из Правилника о организацији и систематизацији послова у Компанији „Дунав осигурање“ а.д.о. Београд, лице одговорно за састављање полугодишњег финансијског појединачног и консолидованог извештаја Компаније „Дунав осигурање“ а.д.о. Београд даје следећу:


### ИЗЈАВУ

Према нашем најбољем сазнању полугодишњи финансијски појединачни и консолидовани извештај Компаније „Дунав осигурање“ а.д.о. Београд су састављени уз примену важећих рачуноводствених стандарда и дају истинит и објективан преглед података о имовини, обавезама, добицима и губицима, приходима и расходима, финансијском положају Компаније „Дунав осигурање“ а.д.о. Београд, укључујући и сва друштва укључена у групу са којима чини економску целину.

Полугодишњи извештаји управе садрже објективан преглед информација које се захтевају у складу са чланом 74. став 3. тачка 2) Закона о тржишту капитала.

Београд,

15. септембра 2023. године

Директор Финансијске функције  
  
Андреја Павловић