

**simpo**

---

# ГОДИШЊИ ИЗВЕШТАЈ

СИМПО А.Д. ВРАЊЕ  
ЗА 2023. ГОДИНУ



У складу са чланом 50. Закона о тржишту капитала („Службени гласник РС“ број 31/2011, 112/2015, 108/2016, и 9/2020) и чланом 5. Правилника о садржини, форми и начину објављивања годишњих, полугодишњих и кварталних извештаја јавних друштава („Службени гласник РС“ број 14/2012, 5/2015, 24/2017 и 21/2020), Акционарско друштво Симпо А.Д. Врање, МБ 07105681 објављује:

# ГОДИШЊИ ИЗВЕШТАЈ СИМПО А.Д. ВРАЊЕ ЗА 2023. ГОДИНУ

## САДРЖАЈ:

1. **ГОДИШЊИ ФИНАНСИЈСКИ ИЗВЕШТАЈИ СИМПО А.Д. ВРАЊЕ ЗА 2023. ГОДИНУ**  
(Биланс стања, Биланс успеха, Извештај о токовима готовине, Извештај о променама на капиталу, Извештај о осталом резултату, Напомене уз финансијске извештаје)
2. **ИЗВЕШТАЈ О ПОСЛОВАЊУ ДРУШТВА**
3. **ИЗВЕШТАЈ НЕЗАВИСНОГ РЕВИЗОРА О ИЗВРШЕНОЈ РЕВИЗИЈИ ГОДИШЊИХ ФИНАНСИЈСКИХ ИЗВЕШТАЈА ЗА 2023. ГОДИНУ**
4. **ИЗЈАВА ЛИЦА ОДГОВОРНИХ ЗА САСТАВЉАЊЕ ИЗВЕШТАЈА**



Попуњава правно лице - предузетник

Матични број 07105681

Шифра делатности 3109

ПИБ 100549457

Назив SIMPO AD VRANJE

Седиште ВРАЊЕ, РАДНИЧКА 12

# БИЛАНС СТАЊА

на дан 31.12.2023. године

- у хиљадама динара -

Група рачуна, рачун	ПОЗИЦИЈА	АОП	Напомена број	Износ		
				Текућа година	Претходна година	
					Крајње стање 20__.	Почетно стање 01.01.20__.
1	2	3	4	5	6	7
	<b>АКТИВА</b>					
00	<b>А. УПИСАНИ А НЕУПЛАЋЕНИ КАПИТАЛ</b>	0001				
	<b>Б. СТАЛНА ИМОВИНА (0003 + 0009 + 0017 + 0018 + 0028)</b>	0002		7.213.979	8.106.021	8.408.805
01	<b>I. НЕМАТЕРИЈАЛНА ИМОВИНА (0004 + 0005 + 0006 + 0007 + 0008)</b>	0003	5	21.405	22.164	23.102
010	1. Улагања у развој	0004				
011, 012 и 014	2. Концесије, патенти, лиценце, робне и услужне марке, софтвер и остала нематеријална имовина	0005		15.405	16.164	17.102
013	3. Гудвил	0006				
015 и 016	4. Нематеријална имовина узета у лизинг и нематеријална имовина у припреми	0007		6.000	6.000	6.000
017	5. Аванси за нематеријалну имовину	0008				
02	<b>II. НЕКРЕТНИНЕ, ПОСТРОЈЕЊА И ОПРЕМА (0010 + 0011 + 0012 + 0013 + 0014 + 0015 + 0016)</b>	0009	6	5.267.311	6.156.089	6.443.365
020, 021 и 022	1. Земљиште и грађевински објекти	0010		4.656.769	5.416.187	5.614.336
023	2. Постројења и опрема	0011		265.817	315.980	362.538
024	3. Инвестиционе некретнине	0012		333.912	414.213	463.254
025 и 027	4. Некретнине, постројења и опрема узети у лизинг и некретнине, постројења и опрема у припреми	0013		3.184	3.184	3.184
026 и 028	5. Остале некретнине, постројења и опрема и улагања на туђим некретнинама, постројењима и опреми	0014		7.629	6.525	53
029 (део)	6. Аванси за некретнине, постројења и опрему у земљи	0015				
029 (део)	7. Аванси за некретнине, постројења и опрему у иностранству	0016				
03	<b>III. БИОЛОШКА СРЕДСТВА</b>	0017				
04 и 05	<b>IV. ДУГОРОЧНИ ФИНАНСИЈСКИ ПЛАСМАНИ И ДУГОРОЧНА ПОТРАЖИВАЊА (0019 + 0020 + 0021 + 0022 + 0023 + 0024 + 0025 + 0026 + 0027)</b>	0018	7	1.925.263	1.927.768	1.942.338

Група рачуна, рачун	ПОЗИЦИЈА	АОП	Напомена број	Износ		
				Текућа година	Претходна година	
					Крајње стање 20__.	Почетно стање 01.01.20__.
1	2	3	4	5	6	7
040 (део), 041 (део) и 042 (део)	1. Учешћа у капиталу правних лица (осим учешћа у капиталу која се вреднују методом учешћа)	0019		1.891.010	1.891.010	1.903.196
040 (део), 041 (део), 042 (део)	2. Учешћа у капиталу која се вреднују методом учешћа	0020				
043, 050 (део) и 051 (део)	3. Дугорочни пласмани матичном, зависним и осталим повезаним лицима и дугорочна потраживања од тих лица у земљи	0021				
044, 050 (део), 051 (део)	4. Дугорочни пласмани матичном, зависним и осталим повезаним лицима и дугорочна потраживања од тих лица у иностранству	0022				
045 (део) и 053 (део)	5. Дугорочни пласмани (дати кредити и зајмови) у земљи	0023				
045 (део) и 053 (део)	6. Дугорочни пласмани (дати кредити и зајмови) у иностранству	0024				
046	7. Дугорочна финансијска улагања (хартије од вредности које се вреднују по амортизованој вредности)	0025				
047	8. Откупљене сопствене акције и откупљени сопствени удели	0026				
048, 052, 054, 055 и 056	9. Остали дугорочни финансијски пласмани и остала дугорочна потраживања	0027		34.253	36.758	39.142
28 (део), осим 288	V. ДУГОРОЧНА АКТИВНА ВРЕМЕНСКА РАЗГРАНИЧЕЊА	0028				
288	<b>В. ОДЛОЖЕНА ПОРЕСКА СРЕДСТВА</b>	0029				
	<b>Г. ОБРТНА ИМОВИНА (0031 + 0037 + 0038 + 0044 + 0048 + 0057 + 0058)</b>	0030		2.708.280	2.124.825	2.053.679
Класа 1, осим групе рачуна 14	I. ЗАЛИХЕ (0032 + 0033 + 0034 + 0035 + 0036)	0031	8	960.994	834.618	824.014
10	1. Материјал, резервни делови, алат и ситан инвентар	0032		207.872	188.843	219.557
11 и 12	2. Недовршена производња и готови производи	0033		623.788	573.394	558.961
13	3. Роба	0034		36.789	32.498	35.782
150, 152 и 154	4. Плаћени аванси за залихе и услуге у земљи	0035	10	19.912	1.551	5.266
151, 153 и 155	5. Плаћени аванси за залихе и услуге у иностранству	0036	10	72.633	38.332	4.448
14	II. СТАЛНА ИМОВИНА КОЈА СЕ ДРЖИ ЗА ПРОДАЈУ И ПРЕСТАНАК ПОСЛОВАЊА	0037	9			3.000
20	III. ПОТРАЖИВАЊА ПО ОСНОВУ ПРОДАЈЕ (0039 + 0040 + 0041 + 0042 + 0043)	0038	11	1.262.813	844.952	988.204
204	1. Потраживања од купаца у земљи	0039		135.588	31.573	138.102
205	2. Потраживања од купаца у иностранству	0040		252.187	195.503	144.760

Група рачуна, рачун	ПОЗИЦИЈА	АОП	Напомена број	Износ		
				Текућа година	Претходна година	
					Крајње стање 20__.	Почетно стање 01.01.20__.
1	2	3	4	5	6	7
200 и 202	3. Потраживања од матичног, зависних и осталих повезаних лица у земљи	0041		148.186	114.202	250.233
201 и 203	4. Потраживања од матичног, зависних и осталих повезаних лица у иностранству	0042		726.852	503.674	455.109
206	5. Остала потраживања по основу продаје	0043				
21, 22 и 27	IV. ОСТАЛА КРАТКОРОЧНА ПОТРАЖИВАЊА (0045 + 0046 + 0047)	0044	12	355.982	276.066	115.439
21, 22 осим 223 и 224, и 27	1. Остала потраживања	0045		355.982	276.066	115.439
223	2. Потраживања за више плаћен порез на добитак	0046				
224	3. Потраживања по основу преплаћених осталих пореза и доприноса	0047				
23	V. КРАТКОРОЧНИ ФИНАНСИЈСКИ ПЛАСМАНИ (0049 + 0050 + 0051 + 0052 + 0053 + 0054 + 0055 + 0056)	0048	13	50.472	48.843	40.862
230	1. Краткорочни кредити и пласмани - матично и зависна правна лица	0049		2.757	1.176	1.176
231	2. Краткорочни кредити и пласмани - остала повезана лица	0050				
232, 234 (део)	3. Краткорочни кредити, зајмови и пласмани у земљи	0051		47.715	47.667	39.686
233, 234 (део)	4. Краткорочни кредити, зајмови и пласмани у иностранству	0052				
235	5. Хартије од вредности које се вреднују по амортизованој вредности	0053				
236 (део)	6. Финансијска средства која се вреднују по фер вредности кроз Биланс успеха	0054				
237	7. Откупљене сопствене акције и откупљени сопствени удели	0055				
236 (део), 238 и 239	8. Остали краткорочни финансијски пласмани	0056				
24	VI. ГОТОВИНА И ГОТОВИНСКИ ЕКВИВАЛЕНТИ	0057	14	50.571	100.594	68.487
28 (део), осим 288	VII. КРАТКОРОЧНА АКТИВНА ВРЕМЕНСКА РАЗГРАНИЧЕЊА	0058	15	27.448	19.752	13.673
	<b>Д. УКУПНА АКТИВА = ПОСЛОВНА ИМОВИНА (0001 + 0002 + 0029 + 0030)</b>	0059		9.922.259	10.230.846	10.462.484
88	<b>Ђ. ВАНБИЛАНСНА АКТИВА</b>	0060	23	2.627.423	2.627.423	2.738.061
	<b>ПАСИВА</b>					
	<b>А. КАПИТАЛ (0402 + 0403 + 0404 + 0405 + 0406 - 0407 + 0408 + 0411 - 0412) ≥ 0</b>	0401		6.758.907	7.541.598	8.293.569
30, осим 306	I. ОСНОВНИ КАПИТАЛ	0402		7.302.848	9.668.860	9.668.860
31	II. УПИСАНИ А НЕУПЛАЋЕНИ КАПИТАЛ	0403				

Група рачуна, рачун	ПОЗИЦИЈА	АОП	Напомена број	Износ		
				Текућа година	Претходна година	
					Крајње стање 20__.	Почетно стање 01.01.20__.
1	2	3	4	5	6	7
306	III. ЕМИСИОНА ПРЕМИЈА	0404				
32	IV. РЕЗЕРВЕ	0405				
330 и потражни салдо рачуна 331, 332, 333, 334, 335, 336 и 337	V. ПОЗИТИВНЕ РЕВАЛОРИЗАЦИОНЕ РЕЗЕРВЕ И НЕРЕАЛИЗОВАНИ ДОБИЦИ ПО ОСНОВУ ФИНАНСИЈСКИХ СРЕДСТАВА И ДРУГИХ КОМПОНЕНТИ ОСТАЛОГ СВЕОБУХВАТНОГ РЕЗУЛТАТА	0406		258.655	259.467	260.326
дуговни салдо рачуна 331, 332, 333, 334, 335, 336 и 337	VI. НЕРЕАЛИЗОВАНИ ГУБИЦИ ПО ОСНОВУ ФИНАНСИЈСКИХ СРЕДСТАВА И ДРУГИХ КОМПОНЕНТИ ОСТАЛОГ СВЕОБУХВАТНОГ РЕЗУЛТАТА	0407		17.612	20.717	23.012
34	VII. НЕРАСПОРЕЂЕНИ ДОБИТАК (0409 + 0410)	0408				
340	1. Нераспоређени добитак ранијих година	0409				
341	2. Нераспоређени добитак текуће године	0410				
	VIII. УЧЕШЋЕ БЕЗ ПРАВА КОНТРОЛЕ	0411				
35	IX. ГУБИТАК (0413 + 0414)	0412		784.984	2.366.012	1.612.605
350	1. Губитак ранијих година	0413		22.795	1.628.400	835.242
351	2. Губитак текуће године	0414		762.189	737.612	777.363
	<b>B. ДУГОРОЧНА РЕЗЕРВИСАЊА И ДУГОРОЧНЕ ОБАВЕЗЕ (0416 + 0420 + 0428)</b>	0415		544.946	616.065	582.087
40	I. ДУГОРОЧНА РЕЗЕРВИСАЊА (0417+0418+0419)	0416		142.541	144.824	172.991
404	1. Резервисања за накнаде и друге бенефиције запослених	0417		132.635	134.918	122.339
400	2. Резервисања за трошкове у гарантном року	0418				
40, осим 400 и 404	3. Остала дугорочна резервисања	0419		9.906	9.906	50.652
41	II. ДУГОРОЧНЕ ОБАВЕЗЕ (0421 + 0422 + 0423 + 0424 + 0425 + 0426 + 0427)	0420	18	402.405	471.241	409.096
410	1. Обавезе које се могу конвертовати у капитал	0421		19.096	19.096	19.096
411 (део) и 412 (део)	2. Дугорочни кредити и остале дугорочне обавезе према матичном, зависним и осталим повезаним лицима у земљи	0422				
411 (део) и 412 (део)	3. Дугорочни кредити и остале дугорочне обавезе према матичном, зависним и осталим повезаним лицима у иностранству	0423				
414 и 416 (део)	4. Дугорочни кредити, зајмови и обавезе по основу лизинга у земљи	0424		383.309	452.145	390.000
415 и 416 (део)	5. Дугорочни кредити, зајмови и обавезе по основу лизинга у иностранству	0425				
413	6. Обавезе по емитованим хартијама од вредности	0426				

Група рачуна, рачун	ПОЗИЦИЈА	АОП	Напомена број	Износ		
				Текућа година	Претходна година	
					Крајње стање 20__.	Почетно стање 01.01.20__.
1	2	3	4	5	6	7
419	7. Остале дугорочне обавезе	0427				
49 (део), осим 498 и 495 (део)	III. ДУГОРОЧНА ПАСИВНА ВРЕМЕНСКА РАЗГРАНИЧЕЊА	0428				
498	<b>V. ОДЛОЖЕНЕ ПОРЕСКЕ ОБАВЕЗЕ</b>	0429				
495 (део)	<b>Г. ДУГОРОЧНИ ОДЛОЖЕНИ ПРИХОДИ И ПРИМЉЕНЕ ДОНАЦИЈЕ</b>	0430				
	<b>Д. КРАТКОРОЧНА РЕЗЕРВИСАЊА И КРАТКОРОЧНЕ ОБАВЕЗЕ (0432 + 0433 + 0441 + 0442 + 0449 + 0453 + 0454)</b>	0431		2.618.406	2.073.183	1.586.828
467	I. КРАТКОРОЧНА РЕЗЕРВИСАЊА	0432				
42, осим 427	II. КРАТКОРОЧНЕ ФИНАНСИЈСКЕ ОБАВЕЗЕ (0434 + 0435 + 0436 + 0437 + 0438 + 0439 + 0440)	0433	19	1.320.141	1.048.808	904.118
420 (део) и 421 (део)	1. Обавезе по основу кредита према матичном, зависним и осталим повезаним лицима у земљи	0434		137.908	140.401	140.401
420 (део) и 421 (део)	2. Обавезе по основу кредита према матичном, зависним и осталим повезаним лицима у иностранству	0435				
422 (део), 424 (део), 425 (део), и 429 (део)	3. Обавезе по основу кредита и зајмова од лица која нису домаће банке	0436		9.500	9.500	9.500
422 (део), 424 (део), 425 (део) и 429 (део)	4. Обавезе по основу кредита од домаћих банака	0437		1.172.733	898.907	754.217
423, 424 (део), 425 (део) и 429 (део)	5. Кредити, зајмови и обавезе из иностранства	0438				
426	6. Обавезе по краткорочним хартијама од вредности	0439				
428	7. Обавезе по основу финансијских деривата	0440				
430	III. ПРИМЉЕНИ АВАНСИ, ДЕПОЗИТИ И КАУЦИЈЕ	0441		64.488	65.124	28.158
43, осим 430	IV. ОБАВЕЗЕ ИЗ ПОСЛОВАЊА (0443 + 0444 + 0445 + 0446 + 0447 + 0448)	0442	20	552.506	493.984	368.170
431 и 433	1. Обавезе према добављачима - матична, зависна правна лица и остала повезана лица у земљи	0443		43.202	43.544	40.882
432 и 434	2. Обавезе према добављачима - матична, зависна правна лица и остала повезана лица у иностранству	0444		13.360	14.891	
435	3. Обавезе према добављачима у земљи	0445		311.536	307.444	280.347
436	4. Обавезе према добављачима у иностранству	0446		184.408	128.105	46.941
439 (део)	5. Обавезе по меницама	0447				
439 (део)	6. Остале обавезе из пословања	0448				
44,45,46, осим 467, 47 и 48	V. ОСТАЛЕ КРАТКОРОЧНЕ ОБАВЕЗЕ (0450 + 0451 + 0452)	0449	21	681.269	465.267	286.381

Група рачуна, рачун	ПОЗИЦИЈА	АОП	Напомена број	Износ		
				Текућа година	Претходна година	
					Крајње стање 20__.	Почетно стање 01.01.20__.
1	2	3	4	5	6	7
44, 45 и 46 осим 467	1. Остале краткорочне обавезе	0450		553.319	374.559	208.586
47,48 осим 481	2. Обавезе по основу пореза на додату вредност и осталих јавних прихода	0451		105.817	77.423	48.168
481	3. Обавезе по основу пореза на добитак	0452		22.133	13.285	29.627
427	VI. ОБАВЕЗЕ ПО ОСНОВУ СРЕДСТАВА НАМЕЊЕНИХ ПРОДАЈИ И СРЕДСТАВА ПОСЛОВАЊА КОЈЕ ЈЕ ОБУСТАВЉЕНО	0453				
49 (део) осим 498	VII. КРАТКОРОЧНА ПАСИВНА ВРЕМЕНСКА РАЗГРАНИЧЕЊА	0454	22	2		1
	<b>Ъ. ГУБИТАК ИЗНАД ВИСИНЕ КАПИТАЛА (0415 + 0429 + 0430 + 0431 - 0059) ≥ 0 = (0407 + 0412 - 0402 - 0403 - 0404 - 0405 - 0406 - 0408 - 0411) ≥ 0</b>	0455				
	<b>Е. УКУПНА ПАСИВА (0401 + 0415 + 0429 + 0430 + 0431 - 0455)</b>	0456		9.922.259	10.230.846	10.462.484
89	<b>Ж. ВАНБИЛАНСНА ПАСИВА</b>	0457	23	2.627.423	2.627.423	2.738.061

у Државу

дана 29.03 2024 године

Законски заступник

*Сторџевски*  
*Александар*

Образац прописан Правилником о садржини и форми образаца финансијских извештаја и садржини и форми обрасца Статистичког извештаја за привредна друштва, задруге и предузетнике („Службени гласник РС“ бр. 89/2020).



Матични број 07105681

Шифра делатности 3109

Назив SIMPO AD VRANJE

ПИБ 100549457

Седиште ВРАЊЕ, РАДНИЧКА 12

## БИЛАНС УСПЕХА

за период од 01.01.2023. до 31.12.2023. године

- у хиљадама динара -

Група рачуна, рачун	ПОЗИЦИЈА	АОП	Напомена број	Износ	
				Текућа година	Претходна година
1	2	3	4	5	6
	<b>А. ПОСЛОВНИ ПРИХОДИ (1002 + 1005 + 1008 + 1009 - 1010 + 1011 + 1012)</b>	1001		2.078.973	1.976.260
60	I. ПРИХОДИ ОД ПРОДАЈЕ РОБЕ (1003 + 1004)	1002			
600, 602 и 604	1. Приходи од продаје робе на домаћем тржишту	1003		70.582	97.915
601, 603 и 605	2. Приходи од продаје роба на иностраном тржишту	1004		25.395	47.319
61	II. ПРИХОДИ ОД ПРОДАЈЕ ПРОИЗВОДА И УСЛУГА (1006 + 1007)	1005		45.187	50.596
610, 612 и 614	1. Приходи од продаје производа и услуга на домаћем тржишту	1006		1.904.139	1.809.423
611, 613 и 615	2. Приходи од продаје производа и услуга на иностраном тржишту	1007		1.420.339	1.294.388
62	III. ПРИХОДИ ОД АКТИВИРАЊА УЧИНАКА И РОБЕ	1008	24	483.800	515.035
630	IV. ПОВЕЋАЊЕ ВРЕДНОСТИ ЗАЛИХА НЕДОВРШЕНИХ И ГОТОВИХ ПРОИЗВОДА	1009		3.146	761
631	V. СМАЊЕЊЕ ВРЕДНОСТИ ЗАЛИХА НЕДОВРШЕНИХ И ГОТОВИХ ПРОИЗВОДА	1010		50.394	17.137
64 и 65	VI. ОСТАЛИ ПОСЛОВНИ ПРИХОДИ	1011	25		2.704
68, осим 683, 685 и 686	VII. ПРИХОДИ ОД УСКЛАЂИВАЊА ВРЕДНОСТИ ИМОВИНЕ (ОСИМ ФИНАНСИЈСКЕ)	1012	26	50.712	52.728
	<b>Б. ПОСЛОВНИ РАСХОДИ (1014 + 1015 + 1016 + 1020 + 1021 + 1022 + 1023 + 1024)</b>	1013		3.024.748	2.884.853
50	I. НАБАВНА ВРЕДНОСТ ПРОДАТЕ РОБЕ	1014	27		88.096
51	II. ТРОШКОВИ МАТЕРИЈАЛА, ГОРИВА И ЕНЕРГИЈЕ	1015	28	66.365	
52	III. ТРОШКОВИ ЗАРАДА, НАКНАДА ЗАРАДА И ОСТАЛИ ЛИЧНИ РАСХОДИ (1017 + 1018 + 1019)	1016	29	1.213.850	1.153.598
520	1. Трошкови зарада и накнада зарада	1017			
521	2. Трошкови пореза и доприноса на зараде и накнаде зарада	1018		1.335.539	1.225.573
52 осим 520 и 521	3. Остали лични расходи и накнаде	1019		1.051.480	977.302
540	IV. ТРОШКОВИ АМОРТИЗАЦИЈЕ	1020		164.627	160.144
58, осим 583, 585 и 586	V. РАСХОДИ ОД УСКЛАЂИВАЊА ВРЕДНОСТИ ИМОВИНЕ (ОСИМ ФИНАНСИЈСКЕ)	1021	33	119.432	88.127
53	VI. ТРОШКОВИ ПРОИЗВОДНИХ УСЛУГА	1022	30	165.245	174.726
54, осим 540	VII. ТРОШКОВИ РЕЗЕРВИСАЊА	1023	31		101
55	VIII. НЕМАТЕРИЈАЛНИ ТРОШКОВИ	1024	32	105.792	83.749
				21.017	18.990
				116.940	140.020

Група рачуна, рачун	ПОЗИЦИЈА	АОП	Напомена број	Износ	
				Текућа година	Претходна година
1	2	3	4	5	6
	<b>В. ПОСЛОВНИ ДОБИТАК (1001 - 1013) ≥ 0</b>	1025			
	<b>Г. ПОСЛОВНИ ГУБИТАК (1013 - 1001) ≥ 0</b>	1026			
	<b>Д. ФИНАНСИЈСКИ ПРИХОДИ (1028 + 1029 + 1030 + 1031)</b>	1027		945.775	908.593
660 и 661	I. ФИНАНСИЈСКИ ПРИХОДИ ИЗ ОДНОСА СА МАТИЧНИМ, ЗАВИСНИМ И ОСТАЛИМ ПОВЕЗАНИМ ЛИЦИМА	1028		121.795	4.052
662	II. ПРИХОДИ ОД КАМАТА	1029		120.519	
663 и 664	III. ПОЗИТИВНЕ КУРСНЕ РАЗЛИКЕ И ПОЗИТИВНИ ЕФЕКТИ ВАЛУТНЕ КЛАУЗУЛЕ	1030		656	3.177
665 и 669	IV. ОСТАЛИ ФИНАНСИЈСКИ ПРИХОДИ	1031		620	875
	<b>Ђ. ФИНАНСИЈСКИ РАСХОДИ (1033 + 1034 + 1035 + 1036)</b>	1032		47.339	27.233
560 и 561	I. ФИНАНСИЈСКИ РАСХОДИ ИЗ ОДНОСА СА МАТИЧНИМ, ЗАВИСНИМ И ОСТАЛИМ ПОВЕЗАНИМ ЛИЦИМА	1033			
562	II. РАСХОДИ КАМАТА	1034		44.702	25.685
563 и 564	III. НЕГАТИВНЕ КУРСНЕ РАЗЛИКЕ И НЕГАТИВНИ ЕФЕКТИ ВАЛУТНЕ КЛАУЗУЛЕ	1035		2.637	1.548
565 и 569	IV. ОСТАЛИ ФИНАНСИЈСКИ РАСХОДИ	1036			
	<b>Е. ДОБИТАК ИЗ ФИНАНСИРАЊА (1027 - 1032) ≥ 0</b>	1037		74.456	
	<b>Ж. ГУБИТАК ИЗ ФИНАНСИРАЊА (1032 - 1027) ≥ 0</b>	1038			23.181
683, 685 и 686	<b>З. ПРИХОДИ ОД УСКЛАЂИВАЊА ВРЕДНОСТИ ФИНАНСИЈСКЕ ИМОВИНЕ КОЈА СЕ ИСКАЗУЈЕ ПО ФЕР ВРЕДНОСТИ КРОЗ БИЛАНС УСПЕХА</b>	1039	35	93.947	9.765
583, 585 и 586	<b>И. РАСХОДИ ОД УСКЛАЂИВАЊА ВРЕДНОСТИ ФИНАНСИЈСКЕ ИМОВИНЕ КОЈА СЕ ИСКАЗУЈЕ ПО ФЕР ВРЕДНОСТИ КРОЗ БИЛАНС УСПЕХА</b>	1040	37	427	21.049
67	<b>Ј. ОСТАЛИ ПРИХОДИ</b>	1041	34	75.555	245.016
57	<b>К. ОСТАЛИ РАСХОДИ</b>	1042	36	59.918	39.530
	<b>Л. УКУПНИ ПРИХОДИ (1001 + 1027 + 1039 + 1041)</b>	1043		2.370.270	2.235.093
	<b>Љ. УКУПНИ РАСХОДИ (1013 + 1032 + 1040 + 1042)</b>	1044		3.132.432	2.972.665
	<b>М. ДОБИТАК ИЗ РЕДОВНОГ ПОСЛОВАЊА ПРЕ ОПОРЕЗИВАЊА (1043 - 1044) ≥ 0</b>	1045			
	<b>Н. ГУБИТАК ИЗ РЕДОВНОГ ПОСЛОВАЊА ПРЕ ОПОРЕЗИВАЊА (1044 - 1043) ≥ 0</b>	1046		762.162	737.572
69-59	<b>Њ. ПОЗИТИВАН НЕТО ЕФЕКАТ НА РЕЗУЛТАТ ПО ОСНОВУ ДОБИТКА ПОСЛОВАЊА КОЈЕ СЕ ОБУСТАВЉА, ПРОМЕНА РАЧУНОВОДСТВЕНИХ ПОЛИТИКА И ИСПРАВКИ ГРЕШАКА ИЗ РАНИЈИХ ПЕРИОДА</b>	1047			
59-69	<b>О. НЕГАТИВАН НЕТО ЕФЕКАТ НА РЕЗУЛТАТ ПО ОСНОВУ ГУБИТКА ПОСЛОВАЊА КОЈЕ СЕ ОБУСТАВЉА, ПРОМЕНА РАЧУНОВОДСТВЕНИХ ПОЛИТИКА И ИСПРАВКИ ГРЕШАКА ИЗ РАНИЈИХ ПЕРИОДА</b>	1048	38	27	40
	<b>П. ДОБИТАК ПРЕ ОПОРЕЗИВАЊА (1045 - 1046 + 1047 - 1048) ≥ 0</b>	1049			

Група рачуна, рачун	ПОЗИЦИЈА	АОП	Напомена број	Износ	
				Текућа година	Претходна година
1	2	3	4	5	6
	<b>Р. ГУБИТАК ПРЕ ОПОРЕЗИВАЊА (1046 - 1045 + 1048 - 1047) ≥ 0</b>	1050		762.189	737.612
	<b>С. ПОРЕЗ НА ДОБИТАК</b>				
721	I. ПОРЕСКИ РАСХОД ПЕРИОДА	1051			
722 дуг. салдо	II. ОДЛОЖЕНИ ПОРЕСКИ РАСХОДИ ПЕРИОДА	1052			
722 пот. салдо	III. ОДЛОЖЕНИ ПОРЕСКИ ПРИХОДИ ПЕРИОДА	1053			
723	<b>Т. ИСПЛАЋЕНА ЛИЧНА ПРИМАЊА ПОСЛОДАВЦА</b>	1054			
	<b>Њ. НЕТО ДОБИТАК (1049 - 1050 - 1051 - 1052 + 1053 - 1054) ≥ 0</b>	1055			
	<b>У. НЕТО ГУБИТАК (1050 - 1049 + 1051 + 1052 - 1053 + 1054) ≥ 0</b>	1056		762.189	737.612
	I. НЕТО ДОБИТАК КОЈИ ПРИПАДА УЧЕШЋИМА БЕЗ ПРАВА КОНТРОЛЕ	1057			
	II. НЕТО ДОБИТАК КОЈИ ПРИПАДА МАТИЧНОМ ПРАВНОМ ЛИЦУ	1058			
	III. НЕТО ГУБИТАК КОЈИ ПРИПАДА УЧЕШЋИМА БЕЗ ПРАВА КОНТРОЛЕ	1059			
	IV. НЕТО ГУБИТАК КОЈИ ПРИПАДА МАТИЧНОМ ПРАВНОМ ЛИЦУ	1060			
	V. ЗАРАДА ПО АКЦИЈИ				
	1. Основна зарада по акцији	1061			
	2. Умањена (разводњена) зарада по акцији	1062			

у

Враћу

дана 29.03 2024 године

Законски заступник

Образац прописан Правилником о садржини и форми образаца финансијских извештаја и садржини и форми обрасца Статистичког извештаја за привредна друштва, задруге и предузетнике  
(„Службени гласник РС“ бр. 89/2020).

## Попуњава правно лице - предузетник

Матични број 07105681

Шифра делатности 3109

ПИБ 100549457

Назив SIMPO AD VRANJE

Седиште ВРАЊЕ, РАДНИЧКА 12

## ИЗВЕШТАЈ О ТОКОВИМА ГОТОВИНЕ


у периоду од 01.01.2023. до 31.12.2023. године

- у хиљадама динара -

Позиција	АОП	Износ	
		Текућа година	Претходна година
1	2	3	4
<b>A. ТОКОВИ ГОТОВИНЕ ИЗ ПОСЛОВНИХ АКТИВНОСТИ</b>			
I. Приливи готовине из пословних активности (1 до 4)	3001	2.382.110	2.419.322
1. Продаја и примљени аванси у земљи	3002	2.111.852	1.866.027
2. Продаја и примљени аванси у иностранству	3003	270.258	380.176
3. Примљене камате из пословних активности	3004		
4. Остали приливи из редовног пословања	3005		173.119
II. Одливи готовине из пословних активности (1 до 8)	3006	2.622.704	2.673.600
1. Исплате добављачима и дати аванси у земљи	3007	976.551	850.502
2. Исплате добављачима и дати аванси у иностранству	3008	308.388	372.002
3. Зараде, накнаде зарада и остали лични расходи	3009	1.170.417	1.084.664
4. Плаћене камате у земљи	3010		372
5. Плаћене камате у иностранству	3011		
6. Порез на добитак	3012	13.875	33.469
7. Одливи по основу осталих јавних прихода	3013	153.473	167.327
8. Остали одливи из пословних активности	3014		165.264
III. Нето прилив готовине из пословних активности (I - II)	3015		
IV. Нето одлив готовине из пословних активности (II - I)	3016	240.594	254.278
<b>Б. ТОКОВИ ГОТОВИНЕ ИЗ АКТИВНОСТИ ИНВЕСТИРАЊА</b>			
I. Приливи готовине из активности инвестирања (1 до 5)	3017		126.989
1. Продаја акција и удела	3018		
2. Продаја нематеријалне имовине, некретнина, постројења, опреме и биолошких средстава	3019		126.989
3. Остали финансијски пласмани	3020		
4. Примљене камате из активности инвестирања	3021		
5. Примљене дивиденде	3022		
II. Одливи готовине из активности инвестирања (1 до 3)	3023	9.429	40.604
1. Куповина акција и удела	3024		
2. Куповина нематеријалне имовине, некретнина, постројења, опреме и биолошких средстава	3025	9.429	40.604

Позиција	АОП	Износ	
		Текућа година	Претходна година
1	2	3	4
2. Остали финансијски пласмани	3026		
III. Нето прилив готовине из активности инвестирања (I - II)	3027		
IV. Нето одлив готовине из активности инвестирања (II - I)	3028	9.429	86.385
<b>V. ТОКОВИ ГОТОВИНЕ ИЗ АКТИВНОСТИ ФИНАНСИРАЊА</b>			
I. Приливи готовине из активности финансирања (1 до 7)	3029		
1. Увећање основног капитала	3030	200.000	200.000
2. Дугорочни кредити у земљи	3031		
3. Дугорочни кредити у иностранству	3032	200.000	200.000
4. Краткорочни кредити у земљи	3033		
5. Краткорочни кредити у иностранству	3034		
6. Остале дугорочне обавезе	3035		
7. Остале краткорочне обавезе	3036		
II. Одливи готовине из активности финансирања (1 до 8)	3037		
1. Откуп сопствених акција и удела	3038		
2. Дугорочни кредити у земљи	3039		
3. Дугорочни кредити у иностранству	3040		
4. Краткорочни кредити у земљи	3041		
5. Краткорочни кредити у иностранству	3042		
6. Остале обавезе	3043		
7. Финансијски лизинг	3044		
8. Исплаћене дивиденде	3045		
III. Нето прилив готовине из активности финансирања (I - II)	3046	200.000	200.000
IV. Нето одлив готовине из активности финансирања (II - I)	3047		
<b>Г. СВЕГА ПРИЛИВ ГОТОВИНЕ (3001 + 3017 + 3029)</b>	3048	2.582.110	2.746.311
<b>Д. СВЕГА ОДЛИВ ГОТОВИНЕ (3006 + 3023 + 3037)</b>	3049	2.632.133	2.714.204
<b>Ђ. НЕТО ПРИЛИВ ГОТОВИНЕ (3048 - 3049) ≥ 0</b>	3050		32.107
<b>Е. НЕТО ОДЛИВ ГОТОВИНЕ (3049 - 3048) ≥ 0</b>	3051	50.023	
<b>Ж. ГОТОВИНА НА ПОЧЕТКУ ОБРАЧУНСКОГ ПЕРИОДА</b>	3052	100.594	68.487
<b>З. ПОЗИТИВНЕ КУРСНЕ РАЗЛИКЕ ПО ОСНОВУ ПРЕРАЧУНА ГОТОВИНЕ</b>	3053		
<b>И. НЕГАТИВНЕ КУРСНЕ РАЗЛИКЕ ПО ОСНОВУ ПРЕРАЧУНА ГОТОВИНЕ</b>	3054		
<b>Ј. ГОТОВИНА НА КРАЈУ ОБРАЧУНСКОГ ПЕРИОДА (3050 - 3051 + 3052 + 3053 - 3054)</b>	3055	50.571	100.594

у Брчицу  
 дана 29.03 2024 године

Законски заступник  


# ИЗВЕШТАЈ О ПРОМЕНАМА НА КАПИТАЛУ

за период од 01.01.2023. до 31.12.2023. године


- у хиљадама динара -

Позиција	ОПИС	АОП	Основни капитал (група 30 без 306 и 309)	АОП	Остали основни капитал (рп 309)	АОП	Уписани а неуплаћени капитал (група 31)	АОП	Емисиона премија и резерве (рп 306 и група 32)
			2		3		4		5
1	1								
1.	Стање на дан 01.01. ____ године	4001	9.668.860	4010		4019		4028	
2.	Ефекти ретроактивне исправке материјално значајних грешака и промена рачуноводствених политика	4002		4011		4020		4029	
3.	Кориговано почетно стање на дан 01.01. ____ године (р.бр. 1+2)	4003	9.668.860	4012		4021		4030	
4.	Нето промене у ____ години	4004		4013		4022		4031	
5.	Стање на дан 31.12. ____ године (р.бр. 3+4)	4005	9.668.860	4014		4023		4032	
6.	Ефекти ретроактивне исправке материјално значајних грешака и промена рачуноводствених политика	4006		4015		4024		4033	
7.	Кориговано почетно стање на дан 01.01. ____ године (р.бр. 5+6)	4007	9.668.860	4016		4025		4034	
8.	Нето промене у ____ години	4008	-2.366.012	4017		4026		4035	
9.	Стање на дан 31.12. ____ године (р.бр. 7+8)	4009	7.302.848	4018		4027		4036	

Позиција	ОПИС	АОП	Рев. рез. и нер. доб. и губ.	АОП	Нераспоређени добитак	АОП	Губитак (група 35)	АОП	Учешће без права контроле
			(група 33)		(група 34)		(група 35)		(група 33)
	1		6		7		8		9
1.	Стање на дан 01.01.____ године	4037	237.314	4046		4055	1.612.605	4064	
2.	Ефекти ретроактивне исправке материјално значајних грешака и промена рачуноводствених политика	4038		4047		4056		4065	
3.	Кориговано почетно стање на дан 01.01.____ године (р.бр. 1+2)	4039	237.314	4048		4057	1.612.605	4066	
4.	Нето промене у ____ години	4040	1.436	4049		4058	753.407	4067	
5.	Стање на дан 31.12. ____ године (р.бр. 3+4)	4041	238.750	4050		4059	2.366.012	4068	
6.	Ефекти ретроактивне исправке материјално значајних грешака и промена рачуноводствених политика	4042		4051		4060		4069	
7.	Кориговано почетно стање на дан 01.01.____ године (р.бр. 5+6)	4043	238.750	4052		4061	2.366.012	4070	
8.	Нето промене у ____ години	4044	2.293	4053		4062	-1.581.028	4071	
9.	Стање на дан 31.12. ____ године (р.бр. 7+8)	4045	241.043	4054		4063	784.984	4072	

Позиција	ОПИС	АОП	Укупно (одговара позицији АОП 0401) (кол. 2+3+4+5+6+7-8+9) ≥ 0	АОП	Губитак изнад висине капитала (одговара позицији АОП 0455) (кол. 2+3+4+5+6+7-8+9) < 0
			10		11
1.	Стање на дан 01.01. _____ године	4073	8.293.569	4082	
2.	Ефекти ретроактивне исправке материјално значајних грешака и промена рачуноводствених политика	4074		4083	
3.	Кориговано почетно стање на дан 01.01. _____ године (р.бр. 1+2)	4075	8.293.569	4084	
4.	Нето промене у _____ години	4076		4085	
5.	Стање на дан 31.12. _____ године (р.бр. 3+4)	4077	7.541.598	4086	
6.	Ефекти ретроактивне исправке материјално значајних грешака и промена рачуноводствених политика	4078		4087	
7.	Кориговано почетно стање на дан 01.01. _____ године (р.бр. 5+6)	4079	7.541.598	4088	
8.	Нето промене у _____ години	4080		4089	
9.	Стање на дан 31.12. _____ године (р.бр. 7+8)	4081	6.758.907	4090	

у Врцању  
 дана 29.03 2024 године

Законски заступник  


Образац прописан Правилником о садржини и форми образаца финансијских извештаја и садржини и форми обрасца Статистичког извештаја за привредна друштва, задруге и предузетнике („Службени гласник РС“ бр. 89/2020).



Матични број 07105681

Шифра делатности 3109

ПИБ 100549457

Назив SIMPO AD VRANJE

Седиште ВРАЊЕ, РАДНИЧКА 12

# ИЗВЕШТАЈ О ОСТАЛОМ РЕЗУЛТАТУ

за период од 01.01.2023. до 31.12.2023. године

- у хиљадама динара -

Група рачуна, рачун	ПОЗИЦИЈА	АОП	Напомена број	Износ	
				Текућа година	Претходна година
1	2	3	4	5	6
	<b>A. НЕТО РЕЗУЛТАТ ИЗ ПОСЛОВАЊА</b>				
	I. НЕТО ДОБИТАК (АОП 1055)	2001			
	II. НЕТО ГУБИТАК (АОП 1056)	2002		762.189	737.612
	<b>Б. ОСТАЛИ СВЕОБУХВАТНИ ДОБИТАК ИЛИ ГУБИТАК</b>				
	<b>а) Ставке које неће бити рекласификоване у Биланс успеха у будућим периодима</b>				
	1. Промене ревалоризације нематеријалне имовине, некретнина, постројења и опреме				
330	а) повећање ревалоризационих резерви	2003			
	б) смањење ревалоризационих резерви	2004		812	859
	2. Актуарски добици или губици по основу планова дефинисаних примања				
331	а) добици	2005		3.105	2.295
	б) губици	2006			
	3. Добици или губици по основу удела у осталом свеобухватном добитку или губитку придружених друштава				
333	а) добици	2007			
	б) губици	2008			
	<b>б) Ставке које накнадно могу бити рекласификоване у Биланс успеха у будућим периодима</b>				
	1. Добици или губици по основу улагања у власничке инструменте капитала				
332	а) добици	2009			
	б) губици	2010			
	2. Добици или губици по основу прерачуна финансијских извештаја иностраног пословања				
334	а) добици	2011			
	б) губици	2012			

Група рачуна, рачун	ПОЗИЦИЈА	АОП	Напомена број	Износ	
				Текућа година	Претходна година
1	2	3	4	5	6
335	3. Добици или губици од инструмената заштите нето улагања у инострано пословање				
	а) добаци	2013			
	б) губици	2014			
336	4. Добици или губици по основу инструмената заштите ризика (хеџинга) новчаног тока				
	а) добаци	2015			
	б) губици	2016			
337	5. Добици или губици по основу хартија од вредности које се вреднују по фер вредности кроз остали укупан резултат				
	а) добаци	2017			
	б) губици	2018			
	I. ОСТАЛИ БРУТО СВЕОБУХВАТНИ ДОБИТАК (2003 + 2005 + 2007 + 2009 + 2011 + 2013 + 2015 + 2017) - (2004 + 2006 + 2008 + 2010 + 2012 + 2014 + 2016 + 2018) ≥ 0	2019		2.293	1.436
	II. ОСТАЛИ БРУТО СВЕОБУХВАТНИ ГУБИТАК (2004 + 2006 + 2008 + 2010 + 2012 + 2014 + 2016 + 2018) - (2003 + 2005 + 2007 + 2009 + 2011 + 2013 + 2015 + 2017) ≥ 0	2020			
	III. ОДЛОЖЕНИ ПОРЕСКИ РАСХОД НА ОСТАЛИ СВЕОБУХВАТНИ ДОБИТАК ИЛИ ГУБИТАК ПЕРИОДА	2021			
	IV. ОДЛОЖЕНИ ПОРЕСКИ ПРИХОД НА ОСТАЛИ СВЕОБУХВАТНИ ДОБИТАК ИЛИ ГУБИТАК ПЕРИОДА	2022			
	V. НЕТО ОСТАЛИ СВЕОБУХВАТНИ ДОБИТАК (2019 - 2020 - 2021 + 2022) ≥ 0	2023		2.293	1.436
	VI. НЕТО ОСТАЛИ СВЕОБУХВАТНИ ГУБИТАК (2020 - 2019 + 2021 - 2022) ≥ 0	2024			
	<b>V. УКУПАН НЕТО СВЕОБУХВАТНИ РЕЗУЛТАТ ПЕРИОДА</b>				
	I. УКУПАН НЕТО СВЕОБУХВАТНИ ДОБИТАК (2001 - 2002 + 2023 - 2024) ≥ 0	2025			
	II. УКУПАН НЕТО СВЕОБУХВАТНИ ГУБИТАК (2002 - 2001 + 2024 - 2023) ≥ 0	2026		759.896	736.176
	<b>Г. УКУПАН НЕТО СВЕОБУХВАТНИ ДОБИТАК ИЛИ ГУБИТАК (2028 + 2029) = АОП 2025 ≥ 0 или АОП 2026 &gt; 0</b>	2027			
	1. Приписан матичном правном лицу	2028			
	2. Приписан учешћима без права контроле	2029			

у Државу  
 дана 29.03 2024 године

Законски заступник  


**NAPOMENE**  
**UZ FINANSIJSKE IZVEŠTAJE**  
**ZA 2023. GODINU**

***„SIMPO“ AD VRANJE***

Vranje, mart 2024. godine

## NAPOMENE UZ FINANSIJSKI IZVEŠTAJ

### 1. OPŠTE INFORMACIJE

SIMPO AD Vranje (u daljem tekstu Društvo), osnovano je odlukom Narodnog odbora opštine Vranje od 28. januara 1960. godine kao Fabrika nameštaja »Sima Pogačarević«. Probna proizvodnja je počela 1. novembra 1963. godine, a sa redovnom proizvodnjom je fabrika počela na dan 3. januara 1964. godine. U registar privrednih organizacija je upisana 28. februara 1964. godine kod Okružnog privrednog suda u Nišu. Nakon teškoća u prvim godinama rada, Društvo je uspelo da se konsoliduje i za kratko vreme se svrstalo u red najuspešnijih proizvođača u zemlji.

Nakon brojnih transformacija i obavljene procene vrednosti kapitala, Društvo je upisano u sudski registar Privrednog suda u Leskovcu, rešenjem broj Fi-1240/00 u registarski uložak broj 1-6246/00. Kod Agencije za prevredne registre, Društvo je prevedeno kao otvoreno akcionarsko društvo, rešenjem broj BD. 7720/2005 od 01. aprila 2005. godine.

Osnovne delatnosti Društva su: proizvodnja i prodaja nameštaja, unutrašnja i spoljna trgovina, ugostiteljstvo i turizam, transport, špedicija, finansijski i pravni poslovi, konsalting usluge.

Sedište Društva je u Vranju, Radnička 12.

Matični broj Društva je 07105681.

Poreski identifikacioni broj 100549457.

Šifra delatnosti: 3109 – Proizvodnja ostalog nameštaja.

Društvo je suosnivač većeg broja porodičnih fabrika, kao i osnivač većeg broja povezanih i zavisnih preduzeća u zemlji i inostranstvu.

Dugogodišnje investiranje van osnovnog biznisa, u tako zvane pobočne biznise, kao što su porodične fabrike sa raznovrsnim delatnostima (počev od 1993. godine), industrija konditorskih proizvoda, prehrane, proizvodnje cveća, farme ovaca, hemijske industrije i slično, a kasnije i finansiranje njihovog tekućeg poslovanja i pripajanje i preuzimanje obaveza firmi koje su bile pred likvidacijom (Farma na Vlasini, Srbijanka Beograd, Vema Vranje, Tamiš Trgovina Pančevo) potpuno je udaljilo fokus menadžmenta sa osnovnog biznisa i dovelo Simpo do potpune nelikvidnosti. Rešenje se nalazilo u zaduživanju kod poslovnih banaka po visokim kamatnim stopama koje su, sa ostalim bankarskim troškovima, često iznosile 20-30% na godišnjem nivou.

Problemi su kulminirali u drugoj polovini 2013. i prvoj polovini 2014. godine kada su krenule blokade tekućih računa od strane Republike Srbije, banaka i drugih poverilaca, što je i dovelo do zaustavljanja procesa proizvodnje od maja do kraja decembra 2014. godine. U tom periodu klasičan stečaj, a možda i bankrot, izbegnuti su zahvaljujući prepoznavanju značaja Simpa za privredu juga Srbije od strane Vlade Republike Srbije

Rešenjem Privrednog suda u Leskovcu Posl. br. 10. St.8/2018 od 25.07.2018. godine, potvrđeno je usvajanje Unapred pripremljenog plana reorganizacije stečajnog dužnika »Simpom« a.d. Vranje – prečišćen tekst od 15.05.2018. godine, čija je pravosnažnost potvrđena 21.02.2019. godine, od strane Privrednog apelacionog suda, donošenjem drugostepene odluke 8 PVŽ 527/1.

Prosečan broj zaposlenih na bazi stanja krajem svakog meseca u 2023. godine je bio 1391 radnika (2022. godina – 1469 radnika).

## 2. OSNOVE ZA SASTAVLJANJE I PREZENTACIJU FINANSIJSKIH IZVEŠTAJA

### Osnove za sastavljanje finansijskih izveštaja

Finansijski izveštaji Društva su sastavljeni u skladu sa Zakonom o računovodstvu (Službeni glasnik RS, br. 73/2019 i 44/2021) i drugim računovodstvenim propisima koji se primenjuju u Republici Srbiji.

Na osnovu Zakona o računovodstvu, pravna lica i preduzetnici u Republici Srbiji su u obavezi da vođenje poslovnih knjiga, priznavanje i procenjivanje imovine i obaveza, prihoda i rashoda, sastavljanje, prikazivanje, dostavljanje i obelodanjivanje finansijskih izveštaja vrše u skladu sa zakonskom i profesionalnom regulativom, koja podrazumeva Konceptualni okvir za finansijsko izveštavanje („Okvir“), Međunarodne računovodstvene standarde („MRS“), odnosno Međunarodne standarde finansijskog izveštavanja („MSFI“), kao i tumačenja koja su sastavni deo standarda.

Prevod Okvira, MRS, MSFI i tumačenja, izdatih od strane Odbora za međunarodne računovodstvene standarde i Komiteta za tumačenja međunarodnih standarda finansijskog izveštavanja, utvrđuje se rešenjem Ministra finansija i objavljuje u Službenom glasniku RS. Do datuma sastavljanja finansijskih izveštaja za 2023. godinu prevedeni su i objavljeni standardi i tumačenja standarda (»Sl. Glasnik RS« br. 123/20).

Shodno tome, prilikom sastavljanja finansijskih izveštaja Društvo primenjuje pune MRS, MSFI i tumačenja koja su na snazi za godinu koja se završava 31. decembra 2023. godine.

### Prezentacija finansijskih izveštaja

Finansijski izveštaji su prikazani u formatu propisanom Pravilnikom o sadržini i formi obrazaca finansijskih izveštaja i sadržini i formi obrasca statističkog izveštaja za privredna društva, zadruge i preduzetnike (Službeni glasnik RS, br. 89/2020).

Finansijski izveštaji su iskazani u hiljadama dinara (RSD), osim ukoliko nije drugačije navedeno. Dinar predstavlja zvaničnu izveštajnu valutu u Republici Srbiji.

Uporedni podaci prikazani su u hiljadama dinara (RSD), važećim na dan 31. decembra 2022. godine.

### Računovodstveni metod

Finansijski izveštaji su sastavljeni po metodu prvobitne nabavne vrednosti (istorijskog troška), osim ukoliko MSFI ne zahtevaju drugačiji osnov vrednovanja na način opisan u računovodstvenim politikama.

### **3. PREGLED ZNAČAJNIH RAČUNOVODSTVENIH POLITIKA**

#### **3.1. Pravila procenjivanja – osnovne pretpostavke**

Finansijski izveštaji su sastavljeni na načelu nastanka poslovnog događaja (načelo uzročnosti) i načelu stalnosti poslovanja.

Prema načelu nastanka poslovnog događaja, poslovni događaj se priznaje kada je nastao i uključuje se u finansijske izveštaje u periodu na koji se odnosi, nezavisno od prijema isplate novca u vezi sa tim poslovnim događajem.

#### **3.2. Priznavanje elemenata finansijskih izveštaja**

Sredstvo se priznaje u bilansu stanja kada je verovatno da će po osnovu korišćenja sredstava buduće ekonomske koristi priticati u Društvo i kada sredstvo ima nabavnu vrednost ili cenu koštanja ili vrednost koja može da se pouzdano izmeri.

Obaveza se priznaje u bilansu stanja kada je verovatno da će odliv resursa koji sadrži ekonomske koristi proisteći iz podmirenja sadašnjih obaveza i kada se iznos obaveze koja će se podmiriti može pouzdano da izmeri.

Prihod se priznaje u bilansu uspeha kada je povećanje ekonomskih koristi povezano sa povećanjem sredstva ili smanjenjem obaveza koje mogu pouzdano da se izmere, odnosno da priznavanje prihoda nastaje istovremeno sa priznavanjem povećanja sredstava ili smanjenja obaveza.

Rashodi se priznaju u bilansu uspeha kada smanjenje ekonomskih koristi koje je povezano sa smanjenjem sredstava ili povećanjem obaveza može pouzdano da se izmeri, odnosno da priznavanje rashoda nastaje istovremeno sa priznavanjem porasta obaveza i smanjenjem sredstava.

Kapital se iskazuje u skladu sa finansijskim konceptom kapitala kao uloženi novac ili uložena kupovna moć i predstavlja neto imovinu Društva. Iz finansijskog koncepta kapitala proističe koncept očuvanja kapitala. Očuvanje kapitala meri se nominalnim monetarnim jedinicama – RSD. Po ovom konceptu dobitak je zarađen samo ako finansijski (ili novčani) iznos neto imovine na kraju perioda premašuje finansijski (ili novčani) iznos neto imovine na početku perioda, nakon uključivanja bilo kakvih raspodela vlasnicima ili doprinosa vlasnika u toku godine.

#### **3.3. Preračunavanje stranih sredstava plaćanja i računovodstveni tretman kursnih razlika**

Poslovne promene nastale u stranoj valuti su preračunate u dinare po srednjem kursu utvrđenom na međubankarskom tržištu deviza u Srbiji, koji je važio na dan poslovne promene.

Sredstva i obaveze iskazane u stranoj valuti na dan bilansa stanja, preračunati su u dinare po srednjem kursu utvrđenom na međubankarskom tržištu deviza za taj dan.

31. decembar 2023. godine

Neto pozitivne ili negativne kursne razlike, nastale prilikom poslovnih transakcija u stranoj valuti i prilikom preračuna pozicija bilansa stanja iskazanih u stranoj valuti, evidentirane su u korist ili na teret bilansa uspeha.

Nemonetarne stavke koje se vrednuju po principu istorijskog troška izraženog u stranoj valuti preračunate su po istorijskom kursu važećem na dan inicijalne transakcije.

Srednji kursevi za devize, utvrđeni na međubankarskom tržištu deviza, primenjeni za preračun deviznih pozicija bilansa stanja u dinare, za pojedine glavne valute su bili sledeći:

	31.12.2023.	31.12.2022.
1 EUR	117.1737	117.3224
1 USD	105.8671	110.1515
1 CHF	125.5343	119.2543

### 3.4. Koefficienti rasta potrošačkih cena u Republici Srbiji (godišnja inflacija):

Mesec	2023	2022
Januar	0.158	0.082
Februar	0.161	0.088
Mart	0.162	0.091
April	0.151	0.096
Maj	0.148	0.104
Jun	0.137	0.119
Jul	0.125	0.128
Avgust	0.115	0.132
Septembar	0.102	0.140
Oktobar	0.085	0.150
Novembar	0.080	0.151
Decembar	0.076	0.151

### 3.5. Troškovi pozajmljivanja

Troškovi pozajmljivanja se odnose na kamate i druge troškove koji nastaju u vezi sa pozajmljivanjem sredstava. Troškovi pozajmljivanja koji se mogu neposredno pripisati sticanju, izgradnji ili izradi sredstva (investicije) koje se osposobljava za upotrebu, uključuju se u nabavnu vrednost ili cenu koštanja tog sredstva. Ostali troškovi pozajmljivanja priznaju se kao rashod perioda u kome su nastali.

### 3.6. Umanjenje vrednosti imovine

Na dan svakog bilansa stanja, Društvo preispituje knjigovodstvenu vrednost svoje materijalne i nematerijalne imovine da bi utvrdilo da li postoje indikacije da je došlo do gubitka po osnovu umanjenja vrednosti imovine. Ukoliko takve indikacije postoje, procenjuje se nadoknadivi iznos sredstva da bi se mogao utvrditi eventualni gubitak. Ako nije moguće proceniti nadoknadivi iznos pojedinog sredstva, Društvo procenjuje nadoknadivi iznos jedinice koja generiše novac, a kojoj to sredstvo pripada.

Nadoknadiva vrednost je neto ostvariva vrednost ili vrednost u upotrebi, zavisno od toga koja je viša.

Ako je procenjen nadoknadivi iznos sredstva (ili jedinice koja generiše novac) manji od knjigovodstvene vrednosti, onda se knjigovodstvena vrednost tog sredstva umanjuje do nadoknadivog iznosa. Gubici od umanjenja vrednosti priznaju se odmah kao rashod, osim ako sredstvo prethodno nije bilo predmet revalorizacije. U tom slučaju deo gubitka, do iznosa revalorizacije, priznaje se u okviru promena na kapitalu.

### 3.7. Nematerijalna imovina

Nematerijalna imovina se priznaje samo kada je verovatno da će od tog ulaganja priticati ekonomske koristi i kada je nabavna vrednost ulaganja pouzdano merljiva, a obuhvataju se: ulaganja u razvoj, koncesije, patenti, franšize, licence, ulaganja u ostalu nematerijalnu imovinu (u okviru kojih su dugoročno plaćeni troškovi zakupa, pravo korišćenja državnog zemljišta). Nematerijalna ulaganja, vrednuju se u skladu sa MRS 38 – Nematerijalna imovina. Početno priznavanje nematerijalne imovine vrši se po nabavnoj vrednosti (paragraf 74 MRS 38).

Obračun amortizacije vrši se od početka narednog meseca u odnosu na mesec kada je stavljeno u upotrebu.

Amortizacija se obračunava proporcionalnom metodom, primenom stopa koje se utvrđuju na osnovu procenjenog korisnog veka sredstava, koji odražavaju sledeće stope:

Licence	6.32%-8.89%
Ostala nematerijalna imovina	15.19%-24.00%

Nematerijalna imovina čije je vreme utvrđeno ugovorom amortizuje se u rokovima koji proizilaze iz ugovora.

### 3.8. Nekretnine, postrojenja i oprema

Nekretnine, postrojenja i oprema se inicijalno priznaju po nabavnoj vrednosti, odnosno po ceni koštanja za sredstva izrađena u sopstvenoj režiji. Nabavnu vrednost čini fakturna vrednost uvećana za sve troškove koje se mogu direktno pripisati dovođenju ovih sredstava u stanje funkcionalne pripravnosti.

Nekretnine, postrojenja i oprema se kapitalizuju ako je vek njihovog korišćenja duži od jedne godine i ako je njena pojedinačna.

Naknadna ulaganja u nekretnine, postrojenja i opremu, koja imaju za cilj produženje korisnog veka upotrebe ili povećanje kapaciteta, povećavaju knjigovodstvenu vrednost.

Nakon što se priznaju kao sredstvo nekretnine, postrojenja i oprema čija se fer vrednost može pouzdano odmeriti, knjiže se po revalorizovanom iznosu, koji predstavlja njihovu fer vrednost na datum revalorizacije umanjenu za naknadnu akumuliranu amortizaciju i naknadne akumulirane gubitke zbog umanjenja vrednosti. Revalorizacija se vrši dovoljno redovno, kako bi se obezbedilo da se knjigovodstvena vrednost bitno ne razlikuje od vrednosti do koje bi se došlo korišćenjem fer vrednosti na kraju izveštajnog perioda.



31. decembar 2023. godine

Amortizacija nekretnina, postrojenja i opreme se obračunava na vrednost nekretnina, postrojenja i opreme na početku godine, odnosno na nabavnu vrednost nekretnina, postrojenja i opreme stavljenih u upotrebu tokom godine, primenom proporcionalne metode u toku procenjenog korisnog veka upotrebe sredstava, koji odražavaju sledeće stope:

Građevinski objekti	1.52%-2.78%
Proizvodna oprema	6.82%-33.33%
Sredstva transporta	15.28%-100.00%
Kancelarijski nameštaj	8.50%-20.00%
Telekomunikaciona oprema	12.12%-66.66%

Obračun amortizacije počinje od narednog meseca u odnosu na mesec u kojem je sredstvo stavljeno u upotrebu. Amortizacione stope se mogu revidirati svake godine radi obračuna amortizacije koja odražava stvarni utrošak ovih sredstava u toku poslovanja i preostali nameravani vek njihovog korišćenja.

Sredstvo se isknjižava iz evidencije u momentu otuđenja ili ukoliko se ne očekuju buduće ekonomske koristi od upotrebe tog sredstva. Dobici ili gubici po osnovu prodaje (kao razlika između neto prodajne vrednosti i knjigovodstvene vrednosti) odnosno gubici od otpisa sredstva (u visini knjigovodstvene vrednosti) priznaju se u bilansu uspeha odgovarajućeg perioda.

### **3.9. Investicione nekretnine**

Ova imovina obuhvata zemljište i građevinske objekte namenjene izdavanju u zakup. Početno priznavanje investicionih nekretnina se vrši po nabavnoj ceni.

Nakon početnog priznavanja, investiciona nekretnina se procenjuje po poštenoj (fer) vrednosti. Ako nekretnina koju koristi vlasnik postane investiciona nekretnina i reklasifikuje se po fer vrednosti, obavezno se vrši procena nekretnine u skladu sa MRS 16 i efekti procene evidentiraju u skladu paragrafom 61 MRS 40. Svako naknadno vrednovanje (procena) evidentira se u skladu sa paragrafom 35 MRS 40.

### **3.10. Zalihe**

Zalihe se vrednuju po nabavnoj vrednosti, odnosno ceni koštanja, ili neto ostvarivoj vrednosti, u zavisnosti koja je niža.

Nabavna vrednost uključuje vrednost po fakturi dobavljača, uvozne dažbine, transportne troškove i druge zavisne troškove nabavke. Cena koštanja obuhvata troškove direktnog materijala, direktnog rada i indirektno troškove proizvodnje. Troškovi su uključeni u cenu koštanja na bazi normalnog stepena iskorišćenosti kapaciteta, ne uključujući troškove kamata i troškove perioda.

Neto ostvariva vrednost predstavlja vrednost po kojoj zalihe mogu biti prodane u tržišnim uslovima poslovanja, nakon umanjenja za troškove prodaje.

Obračun izlaza zaliha utvrđuje se metodom prosečne ponderisane cene.

### 3.11. Učešća u kapitalu zavisnih društava

Zavisna društva su pravna lica koja se nalaze pod kontrolom Društva. Kontrola podrazumeva moć upravljanja finansijskim i poslovnim politikama zavisnog društva. Smatra se da kontrola postoji kada Društvo poseduje, direktno ili indirektno, više od polovine vlasničkih ili glasačkih prava u zavisnom društvu. Učešća u kapitalu zavisnih društava priznaju se po nabavnoj vrednosti.

### 3.12. Finansijski instrumenti

Finansijski instrumenti se inicijalno vrednuju po fer vrednosti uvećanoj za troškove transakcija koji su direktno pripisivi nabavci ili emitovanju finansijskog sredstva ili finansijske obaveze, izuzev finansijskih sredstava i finansijskih obaveza koje se vrednuju po fer vrednosti kroz bilans uspeha, kod kojih se ovi troškovi direktno priznaju u okviru bilansa uspeha.

Finansijska sredstva i obaveze se priznaju u bilansu stanja od momenta kada je Društvo ugovornim odredbama vezano za instrument.

#### • MSFI 9 „Finansijski instrumenti”

Odbor za međunarodne računovodstvene standarde objavio je u julu 2014. godine konačnu verziju MSFI 9 „Finansijski instrumenti” kojom su obuhvaćene sve faze projekta vezano za finansijske instrumente i koji zamenjuje MRS 39 „Finansijski instrumenti: priznavanje i odmeravanje” i sve prethodne verzije MSFI 9. Ovim standardom se uvode novi zahtevi za klasifikaciju i odmeravanje, za umanjenje vrednosti i za računovodstvo hedžinga. MSFI 9 je na snazi za godišnje periode koji počinju na dan ili nakon 1. januara 2018. godine, uz dozvoljenu raniju primenu, dok se u Republici Srbiji primenjuje od 1. januara 2020. godine.

Standard definiše tri nove kategorije za klasifikaciju i merenje finansijske imovine: finansijska sredstva koja se odmeravaju po amortizovanoj vrednosti, finansijska sredstva koja se odmeravaju po fer vrednosti kroz ostali ukupan rezultat i finansijska sredstva koja se vrednuju po fer vrednosti kroz bilans uspeha, a u skladu sa precizno određenim pravilima. Klasifikacija finansijskih sredstava u skladu sa MSFI 9 se generalno zasniva na poslovnom modelu u okviru koga se upravlja finansijskim sredstvom i njegovim ugovorom definisanim novčanim tokovima. Ovim standardom su eliminisane prethodne kategorije finansijskih sredstava po MRS 39 (sredstva koja se drže do dospeća, sredstva koja se vode po fer vrednosti kroz bilans uspeha, sredstva raspoloživa za prodaju i krediti i potraživanja).

MSFI 9 uvodi revidirani model obezvređenja finansijske imovine, koji se zasniva na modelu očekivanih kreditnih gubitaka, a ne na prošlim gubicima. MSFI 9 zamenjuje model „nastalih gubitaka” iz MRS 39 sa modelom „očekivanih kreditnih gubitaka” koji je usmeren ka budućnosti.

To zahteva značajno prosuđivanje o načinu na koji promene u ekonomskim faktorima utiču na očekivane kreditne gubitke, što će se utvrđivati na verovatnoćom ponderisanoj osnovi. Novi model umanjenja vrednosti će se primenjivati na finansijska sredstva koja se odmeravaju po amortizovanoj vrednosti ili po fer vrednosti kroz ostali ukupni rezultat, osim investicija u instrumente kapitala, kao i na ugovorna sredstva. U skladu sa MSFI 9 obračun ispravke vrednosti finansijske imovine odmerava se na jedan od dva načina:

- (a) model 12-to mesečnih očekivanih kreditnih gubitaka ili
- (b) model očekivanih kreditnih gubitaka tokom veka trajanja instrumenta.

MSFI 9 uglavnom zadržava postojeće zahteve iz MRS 39 za reklasifikaciju i odmeravanje finansijskih obaveza.

#### ***Klasifikacija finansijskih instrumenata***

Finansijska sredstva uključuju dugoročne finansijske plasmane, potraživanja i kratkoročne finansijske plasmane, gotovinu i gotovinske ekvivalente. Društvo klasifikuje finansijska sredstva u neku od sledećih kategorija: sredstava po fer vrednosti kroz bilans uspeha, investicije koje se drže do dospeća, krediti (zajmovi) i potraživanja i sredstva raspoloživa za prodaju. Klasifikacija zavisi od svrhe za koju su sredstva stečena. Rukovodstvo Društva utvrđuje klasifikaciju finansijskih sredstava prilikom inicijalnog priznavanja.

Finansijske obaveze uključuju dugoročne finansijske obaveze, kratkoročne finansijske obaveze, obaveze iz poslovanja i ostale kratkoročne obaveze.

#### ***Metod efektivne kamate***

Metod efektivne kamate je metod izračunavanja amortizovane vrednosti finansijskog sredstva ili finansijske obaveze i raspodele prihoda od kamate i rashoda od kamate tokom određenog perioda. Efektivna kamatna stopa je kamatna stopa koja diskontuje buduće gotovinske isplate ili primanja tokom očekivanog roka trajanja finansijskog instrumenta ili gde je prikladno, tokom kraćeg perioda na neto knjigovodstvenu vrednost finansijskog sredstva ili finansijske obaveze.

#### ***Gotovina i gotovinski ekvivalenti***

Pod gotovinom i gotovinskim ekvivalentima podrazumevaju se novac u blagajni, sredstva na tekućim i deviznim računima kao i kratkoročni depoziti do tri meseca koje je moguće lako konvertovati u gotovinu i koji su predmet niskog rizika od promene vrednosti.

#### ***Kreditni (zajmovi) i potraživanja***

Potraživanja od kupaca, krediti (zajmovi) i ostala potraživanja i plasmani sa fiksnim ili odredivim plaćanjima koja se ne kotiraju na aktivnom tržištu, klasifikuju se kao potraživanja i krediti (kratkoročni zajmovi) i potraživanja.

Kreditni i potraživanja vrednuju se po amortizovanoj vrednosti, primenom metode efektivne kamate, nakon umanjenja vrednosti po osnovu obezvređenja. Prihod od kamate se priznaje primenom metode efektivne kamate, osim u slučaju kratkoročnih potraživanja, gde priznavanje prihoda od kamate ne bi bilo materijalno značajno.

#### ***Umanjenja vrednosti finansijskih sredstava***

Na dan svakog bilansa stanja Društvo procenjuje da li postoje objektivni dokazi da je došlo do umanjenja vrednosti finansijskog sredstva ili grupe finansijskih sredstava (osim sredstava iskazanih po fer vrednosti kroz bilans uspeha). Obezvređenje finansijskih sredstava se vrši kada postoje objektivni dokazi da će, kao rezultat jednog ili više događaja koji su se desili nakon početnog priznavanja finansijskog sredstva, procenjeni budući novčani tokovi sredstava izmenjeni.

Obezvređenje (ispravka vrednosti) potraživanja vrši se indirektno na osnovu procene rukovodstva za iznos dospelih potraživanja koja nisu naplaćena u periodu godinu dana od datuma dospeća za plaćanje, a direktno ako je nemogućnost naplate izvesna i dokumentovana. Promene na računu ispravke vrednosti potraživanja evidentiraju se u korist ili na teret bilansa uspeha. Naplata otpisanih potraživanja uključuje se u bilansu uspeha kao prihod od usklađivanja vrednosti ostale imovine koja se iskazuje po fer vrednosti kroz bilans uspeha.

Na kraju svakog izveštajnog perioda, Društvo na osnovu verovatnosti procenjuje da li postoje objektivni dokazi da je došlo do umanjjenja vrednosti po osnovu očekivanih gubitaka dugoročnih i kratkoročnih potraživanja i finansijskih plasmana. Obezvredjenje (ispravka vrednosti) potraživanja vrši se u potpunosti za iznos dospelih potraživanja koja nisu naplaćena u periodu od godinu dana od datuma dospeća za plaćanje, a za nedospela potraživanja i potraživanja kod kojih je od roka dospeća prošlo manje od godinu dana vrši se procena postojanja očekivanih kreditnih gubitaka i shodno indirektno obezvredjenje istih. Direktan otpis potraživanja se vrši ako je nemogućnost naplate izvesna i dokumentovana. Promene na računu ispravke vrednosti potraživanja evidentiraju se u korist ili na teret bilansa uspeha. Naplata otpisanih potraživanja uključuje se u bilansu uspeha kao prihod od usklađivanja vrednosti ostale imovine koja se iskazuje po fer vrednosti kroz bilans uspeha

### **Finansijske obaveze**

Finansijske obaveze, uključujući obaveze po kreditima, inicijalno se priznaju po fer vrednosti primljenih sredstava, umanjene za troškove transakcije. Nakon početnog priznavanja, ostale finansijske obaveze se vrednuju po amortizovanoj vrednosti korišćenjem metoda efektivne kamate. Trošak po osnovu kamata se priznaje u bilansu uspeha obračunskog perioda.

### **• MSFI 9 „Finansijski instrumenti“**

#### **Klasifikacija**

U pogledu klasifikacije finansijskih instrumenata Društvo ne očekuje da će novi zahtevi za klasifikacijom imati bilo kakav materijalan uticaj na postojeću prezentaciju finansijskih sredstava. MSFI 9 utiče na klasifikaciju i odmeravanje finansijskih sredstava koje Društvo drži na dan 1. januara 2023. godine na sledeći način:

- Potraživanja od prodaje i druga potraživanja od domaćih i stranih kupaca koja se klasifikuju kao potraživanja od kupaca i druga potraživanja se odmeravaju po amortizovanoj vrednosti u skladu sa MRS 39, a takođe bi se odmeravala po amortizovanoj vrednosti u skladu sa MSFI 9.
- Finansijska sredstva koja se drže do dospeća i koja se odmeravaju po amortizovanoj vrednosti u skladu sa MRS 39 generalno će se odmeravati po amortizovanoj vrednosti u skladu sa MSFI 9. Ta potraživanja se uglavnom odnose na potraživanja od banaka i drugih finansijskih institucija po osnovu oročenih depozita i gotovine i gotovinskih ekvivalenata.
- Finansijski instrumenti raspoloživi za prodaju koji se odmeravaju po MRS 39 se odmeravaju po fer vrednosti kroz ostali ukupni rezultat u skladu sa MSFI 9.

U pogledu klasifikacije finansijskih obaveza, MSFI 9 uglavnom zadržava postojeće zahteve iz MRS 39 za klasifikaciju finansijskih obaveza. Međutim, u skladu sa MRS 39 sve promene u fer vrednosti obaveza naznačenih po fer vrednosti kroz bilans uspeha se priznaju u bilansu uspeha, dok po MSFI 9 te promene u fer vrednosti se generalno prikazuju na sledeći način:

- iznos promene u fer vrednosti koja se pripisuje promeni kreditnog rizika obaveze se prikazuje u ostalom ukupnom rezultatu; i
- preostali deo promene u fer vrednosti se prikazuje u bilansu uspeha.

Društvo nije klasifikovalo nijednu finansijsku obavezu po fer vrednosti kroz bilans uspeha. Shodno tome, procena koju je izvršilo Društvo ne ukazuje na bilo koji materijalni efekat u vezi sa klasifikacijom finansijskih obaveza na dan 1. januara 2023. godine.

Obezvredjenje Zahtevi za umanjjenje vrednosti u MSFI 9 su složeni i zahtevaju prosuđivanje od rukovodstva, procene i pretpostavke, kao i razvijanje novog modela očekivanih kreditnih gubitaka. Razvoj modela očekivanih kreditnih gubitaka je u toku i biće baziran na realnom iskustvu kreditnih gubitaka tokom reprezentativnog perioda u prošlosti. Shodno tome, procena

koju je izvršilo Društvo ne ukazuje na bilo koji materijalni efekat u vezi sa obezvređenjem na dan 1. januara 2022. godine.

Obelodanjivanja MSFI 9 će zahtevati opširna nova obelodanjivanja, posebno o računovodstvu hedžinga, kreditnom riziku i očekivanim kreditnim gubicima. Procena Društva uključuje analizu identifikovanih nedostajućih podataka u odnosu na postojeće procese i Društvo je trenutno u postupku implementacije promena sistema i kontrola za koje smatra da će biti potrebne da se obuhvate zahtevani podaci.

### 3.13. Porez na dobitak

#### *Tekući porez*

Porez na dobitak predstavlja iznos koji se obračunava i plaća u skladu sa propisima o oporezivanju Republike Srbije. Konačni iznos obaveze poreza na dobitak utvrđuje se primenom poreske stope od 15% na poresku osnovicu utvrđenu u poreskom bilansu Društva. Poreska osnovica prikazana u poreskom bilansu uključuje dobitak prikazan u zvaničnom bilansu uspeha koji se koriguje za stalne razlike koje su definisane propisima o oporezivanju porezom na dobit Republike Srbije.

Republički propisi ne predviđaju da se poreski gubici iz tekućeg perioda mogu koristiti kao osnova za povraćaj poreza plaćenog u prethodnim periodima. Međutim, gubici iz tekućeg perioda mogu se koristiti za umanjeње poreske osnovice budućih obračunskih perioda, ali ne duže od 5 godina.

#### *Odloženi porez*

Odloženi porez na dobitak se obračunava korišćenjem metode utvrđivanja obaveza prema bilansu stanja, za privremene razlike proizašle između knjigovodstvene vrednosti sredstva i obaveza u finansijskim izveštajima i njihove odgovarajuće poreske osnovice korišćene u izračunavanju oporezivog dobitka. Odložene poreske obaveze se priznaju za sve oporezive privremene razlike, dok se odložena poreska sredstva priznaju u meri u kojoj je verovatno da će oporezivi dobiti biti raspoloživi za korišćenje odbitnih privremenih razlika.

Odloženi porez se obračunava po poreskim stopama za koje se očekuje da će se primenjivati u periodu kada se sredstvo realizuje ili obaveza izmiruje. Odloženi porez se evidentira na teret ili u korist bilansa uspeha, osim kada se odnosi na pozicije koje se evidentiraju direktno u korist ili na teret kapitala, i u tom slučaju se odloženi porez takođe raspoređuje u okviru kapitala.

### 3.14. Primanja zaposlenih

#### *Porezi i doprinosi na zarade i naknade zarada*

U skladu sa propisima koji se primenjuju u Republici Srbiji, Društvo je u obavezi da plaća doprinose državnim fondovima kojima se obezbeđuje socijalna sigurnost zaposlenih. Ove obaveze uključuju doprinose za zaposlene na teret poslodavca u iznosima obračunatim po stopama propisanim relevantnim zakonskim propisima. Društvo je, takođe, obavezno da od bruto plata zaposlenih obustavi doprinose i da ih, u ime zaposlenih, uplati tim fondovima. Doprinosi na teret poslodavca i doprinosi na teret zaposlenog se knjiže na teret rashoda perioda na koji se odnose.

Društvo nije uključeno u druge oblike penzijskih planova i nema nikakvih obaveza po ovim osnovama.

### **Otpremnine**

U skladu sa Zakonom o radu i Kolektivnim ugovorom Društvo ima obavezu da zaposlenom isplati otpremninu prilikom odlaska u penziju u iznosu dve prosečne zarade ostvarene u Republici Srbiji prema poslednjem objavljenom podatku Republičkog organa za poslove statistike. Društvo je izvršilo procenu sadašnje vrednosti ove obaveze i formiralo odgovarajuće rezervisanje po tom osnovu.

### **3.15. Lizing**

Lizing se klasifikuje kao finansijski lizing u svim slučajevima kada se ugovorom o lizingu na Društvo prenose svi rizici i koristi koje proizilaze iz vlasništva nad sredstvima. Svaki drugi lizing se klasifikuje kao operativni lizing.

Sredstva koja se drže po ugovorima o finansijskom lizingu se priznaju u bilansu stanja Društva u visini sadašnjih minimalnih rata lizinga utvrđenih na početku perioda lizinga. Odgovarajuća obaveza prema davaocu lizinga se uključuje u bilans stanja kao obaveza po finansijskom lizingu. Sredstva koja se drže na bazi finansijskog lizinga amortizuju se tokom perioda korisnog veka trajanja, u zavisnosti od toga koji je od ova dva perioda kraći.

Zakupi kod kojih zakupodavac zadržava značajniji deo rizika i koristi od vlasništva klasifikuju se kao operativni lizing. Plaćanja po osnovu ugovora o operativnom lizingu priznaju se u bilansu uspeha ravnomerno kao trošak tokom perioda trajanja lizinga.

### **3.16. Uticaj objavljenih standarda i tumačenja koji se primenjuju od finansijskih izveštaja za 2023. godinu**

Ključni međunarodni standard finansijskog izveštavanja koji je preveden Rešenjem Ministarstva finansija i privrede i koji zvanično stupa na snagu 1. januara 2023. godine MSFI 16 „Lizing“.

MSFI 16 „Lizing“. obezbeđuje jedinstven model za računovodstveno obuhvatanje lizinga, zahtevajući od korisnika lizinga da prizna imovinu sa pravom korišćenja i iskazivanje obaveza za plaćanje lizing nakande za preuzeto sredstvo, za sve oblike lizinga osim na prava koja ima korisnik lizinga na osnovu ugovora o licencama iz delokruga MRS 38 - Nematerijalna imovina.

Društvo se kao korisnik lizinga opredelilo da ne primenjuje smernice iz MSFI 16 za:

- kratkoročni lizing (ukoliko je periodzakup 12 meseci ili kraći) i
- lizing čiji je predmet imovina male vrednosti.

Na datum početka lizinga, Društvo kao korisnik lizinga priznaje i odmerava obavezu po osnovu lizinga na prvi dan trajanja lizinga, po sadašnjoj (diskontovanoj) vrednosti svih plaćanja u vezi sa lizingom koja nisu izmirena na taj dan. Nabavna vrednost imovine sa pravom korišćenja obuhvata:

- iznos početnog odmeravanja obaveze,
- sva plaćanja lizinga koja je izvršio zakupac na dan ili pre prvog dana trajanja lizinga, umanjena za eventualne popuste i podsticaje,
- eventualne inicijalne direktne troškove lizinga koje snosi zakupac (npr. provizije u vezi sa lizingom),
- procenjeni troškovi zakupca za demontažu i uklanjanje imovine koja je predmet lizinga, montažu na novoj lokaciji ili obnavljanje (dovođenje imovine u stanje utvrđeno odredbama ugovora o lizingu),

Nakon početnog priznavanja imovine sa pravom korišćenja i obaveze po osnovu lizinga, u toku perioda trajanja ugovora o lizingu priznaju se troškovi amortizacije imovine sa pravom korišćenja u skladu sa usvojenim modelom nabavne vrednosti i rashodi kamata za efekat diskontovanja obaveza po osnovu lizinga.

Ponovno odmeravanje obaveza po osnovu lizinga se vrši po nastanku određenih okolnosti (promena utrajanju lizinga, promene procene u vezi sa izvesnošću korišćenja opcije kupovine predmeta lizinga nakon isteka ugovora o lizingu, promene očekivanog iznosa garantovane rezidualne vrednosti, promena u budućim plaćanjima zakupa usled promene indeksa ili stope korišćene za varijabilna plaćanja lizinga). Pod navedenim okolnostima Društvo kao korisnik lizinga naknadno vednuje obavezu po osnovu lizinga tako što efektete promene priznaje kao promenu vrednosti imovine koja je predmet lizinga.

Kao relevantni za primenu MSFI 16, identifikovani su ugovori o zakupu poslovnog, tehničkog i skladišnog prostora, zemljišta i vozila.

Kod prve primene MSFI 16, Društvo primenjuje modifikovani retrospektivni metod, utvrđivanjem obaveze po osnovu lizinga i priznavanjem sredstva sa pravom korišćenja na datum prve primene (1. januar 2023. godine), a ne na datum početka korišćenja.

Kod modifikovanog retrospektivnog metoda, početna vrednost imovine sa pravom korišćenja jednaka je sadašnjoj vrednosti obaveza po osnovu lizinga diskontovanoj primenom inkrementalne kamatne stope važeće na datum prelaska na primenu MSFI 16.

### 3.17. Prihodi i rashodi

Prihodi od prodaje robe, proizvoda i izvršenih usluga priznaju se u bilansu uspeha pod uslovom da su svi rizici i koristi prešli na kupca. Prihodi od prodaje se evidentiraju u momentu isporuke robe i proizvoda ili izvršenja usluge. Prihodi se iskazuju po fakturnoj vrednosti, umanjenoj za odobrene popuste i porez na dodatu vrednost.

U poslovnoj godini se priznaju svi prihodi i rashodi koji se odnose na poslovnu godinu bez obzira na datum njihove naplate odnosno isplate.

#### • MSFI 15 – „Prihodi od ugovora sa kupcima”

MSFI 15 uspostavlja sveobuhvatan okvir za priznavanje prihoda. Zamenjuje postojeća uputstva za priznavanje prihoda, uključujući MRS 18 „Prihodi”, MRS 11 „Ugovori o izgradnji” i IFRIC 13 „Programi nagrada za lojalne kupce”. MSFI 15 je objavljen 28. maja 2014. godine i njime se utvrđuje model od pet koraka koji se primenjuje na prihode od ugovora s kupcima. MSFI 15 propisuje da se prihodi priznaju u iznosu koji odražava naknadu na koju entitet očekuje da će imati prava u zamenu za prenos dobara ili usluga kupcu. Principi iz MSFI 15 pružaju više strukturiran pristup odmeravanju i priznavanju prihoda.

Novi standard za prihode se primenjuje na sve entitete i zamenjuje sve dosadašnje zahteve za priznavanje prihoda u skladu sa MSFI. MSFI 15 je na snazi za godišnje periode koji počinju na dan ili nakon 1. januara 2018. godine, uz dozvoljenu raniju primenu, dok se u Republici Srbiji

primenjuje od 1. januara 2020. godine. Po novom standardu, prihod se utvrđuje i priznaje po modelu koji podrazumeva sprovođenje sledećih pet koraka:

Korak 1 – Identifikovanje ugovora s kupcem (pojedinačni i kombinovani ugovori, izmene ugovora)

Korak 2 – Utvrđivanje obaveza po ugovoru sa kupcima

Korak 3 – Utvrđivanje cene transakcije: utvrđivanje iznosa prihoda

Korak 4 – Raspored cene na konkretne obaveze iz ugovora

Korak 5 – Priznavanje prihoda kada društvo ispunjava svoje obaveze prema kupcu

Standard dozvoljava ili potpun retrospektivan pristup ili modifikovan retrospektivan pristup prilikom usvajanja i prve primene istog.

Procena uticaja Društvo trenutno radi na proceni uticaja koji će imati primena gore navedenih novih prevedenih MSFI, kao i ostalih relevantnih izmena po osnovu prevoda izmena i dopuna drugih standarda i prevoda drugih novih Tumačenja. Do datuma odobravanja ovih finansijskih izveštaja Društvo je procenilo dole navedene potencijalne efekte primene novih standarda i pratećih tumačenja.

#### **4. ZNAČAJNE RAČUNOVODSTVENE PROCENE (paragraf 125 MRS 1 – Prezentacija finansijskih izveštaja**

Sastavljanje finansijskih izveštaja zahteva od rukovodstva Društva da vrši procene i utvrđuje pretpostavke koje mogu da imaju efekta na prezentovane vrednosti sredstava i obaveza i obelodanjivanje potencijalnih potraživanja i obaveza na dan sastavljanja finansijskih izveštaja, kao i prihoda i rashoda u toku izveštajnog perioda. Ove procene i pretpostavke su zasnovane na prethodnom iskustvu, tekućim i očekivanim uslovima poslovanja i ostalim raspoloživim informacijama na dan sastavljanja finansijskih izveštaja. Stvarni rezultati mogu da se razlikuju od procenjenih iznosa.

Najznačajnija područja koja od rukovodstva zahtevaju vršenje procene i donošenje pretpostavki predstavljena su u daljem tekstu:

##### **4.1. Korisni vek nekretnina, postrojenja i opreme**

Društvo procenjuje preostali korisni vek nekretnina, postrojenja i opreme na kraju svake poslovne godine. Procena korisnog veka nekretnina, postrojenja i opreme je zasnovana na istorijskom iskustvu sa sličnim sredstvima, kao i predviđenom tehnološkom napretku i promenama ekonomskih i industrijskih faktora.

Ukoliko se sadašnja procena razlikuje od prethodnih procena, promene u poslovnim knjigama Društva se evidentiraju u skladu sa MRS 8 „Računovodstvene politike, promene računovodstvenih procena i greške“. Ove procene mogu da imaju značajne efekte na knjigovodstvenu vrednost nekretnina, postrojenja i opreme kao i na iznos amortizacije tekućeg obračunskog perioda

##### **4.2. Umanjenje vrednosti imovine**

Na dan bilansa stanja, Društvo vrši pregled knjigovodstvene vrednosti materijalne i nematerijalne imovine i procenjuje da li postoje indikacije za umanjeње vrednosti nekog sredstva. Prilikom procenjivanja umanjeња vrednosti, sredstva koja gotovinske tokove ne generišu nezavisno dodeljuju se odgovarajućoj jedinici koja generiše novac. Naknadne promene u dodeljivanju



jedinici koja generiše novac ili u vremenu novčanih tokova mogu da utiču na knjigovodstvenu vrednost odnosno imovine.

#### **4.3. Ispravka vrednosti potraživanja**

Ispravka vrednosti sumnjivih i spornih potraživanja je izvršena na osnovu procenjenih gubitaka usled nemogućnosti kupaca da ispune svoje obaveze u roku koji prelazi rok tolerancije naplativosti potraživanja. Procena rukovodstva je zasnovana na starosnoj analizi potraživanja od kupaca, istorijskim otpisima, kreditnoj sposobnosti kupaca i promenama u postojećim uslovima prodaje. Ovo uključuje i pretpostavke o budućem ponašanju kupaca i očekivanoj budućoj naplati. Promene u uslovima poslovanja, delatnosti ili okolnostima vezanim za određene kupce mogu da imaju za posledicu korekciju ispravke vrednosti sumnjivih i spornih potraživanja obelodanjene u priloženim finansijskim izveštajima.

#### **4.4. Ispravka vrednosti zastarelih zaliha i zaliha sa usporenim obrtom**

Društvo vrši ispravku vrednosti zastarelih zaliha kao i zaliha sa usporenim obrtom. Pored toga, određene zalihe Društva vrednovane su po njihovoj neto ostvarivoj vrednosti. Procena neto ostvarive vrednosti zaliha izvršena je na osnovu najpouzdanijih raspoloživih dokaza u vreme vršenja procene. Ova procena uzima u obzir očekivano kretanje cena i troškova u periodu nakon datuma bilansa stanja i njena realnost zavisi od budućih događaja koji treba da potvrde uslove koji su postojali na dan bilansa stanja.

#### **4.5. Sudski sporovi**

Prilikom odmeravanja i priznavanja rezervisanja i utvrđivanja nivoa izloženosti potencijalnim obavezama koje se odnose na postojeće sudske sporove rukovodstvo Društva donosi određene procene. Ove procene su neophodne radi utvrđivanja verovatnoće nastanka negativnog ishoda i određivanja iznosa neophodnog za konačno sudsko poravnanje. Usled inherentne neizvesnosti u postupku procenjivanja, stvarni gubici mogu da se razlikuju od gubitaka inicijalno utvrđenih procenom. Zbog toga se procene koriguju kada Društvo dođe do novih informacija, uglavnom uz podršku internih stručnih službi ili spoljnih savetnika. Izmene procena mogu da u značajnoj meri utiču na buduće poslovne rezultate.

**5. NEMATERIJALNA IMOVINA**

	u hiljadama dinara								
	Ulaganja u razvoj	Koncesije, patenti, licence i slična prava	Softver i ostala prava	Goodwill	Ostala nematerijalna ulaganja	Nematerijalna imovina uzeta u lizing	Nematerijalna imovina u pripremi	Avansi za nematerijalnu imovinu	Ukupno
<b>Nabavna vrednost na početku godine</b>	-	-	20,202	-	-	6,000	-	-	26,202
<b>Povećanje:</b>	-	-	1,405	-	-	-	-	-	1,405
Nabavka, aktiviranje i prenos	-	-	1,405	-	-	-	-	-	1,405
Revalorizacija odnosno procena u toku godine	-	-	-	-	-	-	-	-	-
Viškovi utvrđeni popisom	-	-	-	-	-	-	-	-	-
Ostalo	-	-	-	-	-	-	-	-	-
<b>Smanjenje:</b>	-	-	-	-	-	-	-	-	-
Prodaja u toku godine	-	-	-	-	-	-	-	-	-
Rashod u toku godine	-	-	-	-	-	-	-	-	-
Revalorizacija odnosno procena u toku godine	-	-	-	-	-	-	-	-	-
Manjkovi utvrđeni popisom	-	-	-	-	-	-	-	-	-
Ostalo	-	-	-	-	-	-	-	-	-
<b>Nabavna vrednost na kraju godine</b>	-	-	21,607	-	-	6,000	-	-	27,607
<b>Kumulirana ispravka na početku godine</b>	-	-	(4,038)	-	-	-	-	-	(4,038)
<b>Povećanje:</b>	-	-	(2,164)	-	-	-	-	-	(2,164)
Amortizacija u toku godine	-	-	(2,164)	-	-	-	-	-	(2,164)
Obezvređenje u toku godine	-	-	-	-	-	-	-	-	-
Ostalo	-	-	-	-	-	-	-	-	-
<b>Smanjenje:</b>	-	-	-	-	-	-	-	-	-
Kumulirana ispravka u prodaji	-	-	-	-	-	-	-	-	-
Kumulirana ispravka u rashodovanju	-	-	-	-	-	-	-	-	-
Revalorizacija odnosno procena u toku godine	-	-	-	-	-	-	-	-	-
Manjkovi utvrđeni popisom	-	-	-	-	-	-	-	-	-
Ostalo	-	-	-	-	-	-	-	-	-
<b>Stanje ispravke na kraju godine</b>	-	-	(6,202)	-	-	-	-	-	(6,202)
<b>Neto sadašnja vrednost:</b>									
31.12.2023.	-	-	15,405	-	-	6,000	-	-	21,405
<b>Neto sadašnja vrednost:</b>									
31.12.2022.	-	-	16,164	-	-	6,000	-	-	22,164

**6. NEKRETNINE, POSTROJENJA I OPREMA**

u hiljadama dinara

	Zemljište	Gradevinski objekti	Postrojenja i oprema	Investicione nekretnine	Nekr. postr. i oprema uzeti u lizing sa pravom korišćenja preko godinu dana	Ostale nekretnine, postrojenja i oprema	Nekr. postr. i oprema u pripremi	Ulaganja na tuđim osnovnim sredstvima	Avansi za nekretnine, postrojenja i opremu u zemlji	Avansi za nekretnine, postrojenja i opremu u inostranstvu	Ukupno
<b>Nabavna vrednost na početku godine</b>	447,092	5,192,657	415,492	433,227	-	91	65,268	6,473	-	-	6,560,300
<b>Povećanje:</b>	-	-	6,452	-	-	-	-	1,104	-	-	7,556
Nabavka, aktiviranje i prenos	-	-	6,452	-	-	-	-	1,104	-	-	7,556
Revalorizacija odnosno procena u toku godine	-	-	-	-	-	-	-	-	-	-	-
Viskovi utvrđeni popisom	-	-	-	-	-	-	-	-	-	-	-
Ostalo	-	-	-	-	-	-	-	-	-	-	-
<b>Smanjenje:</b>	-	693,320	12,047	76,133	-	-	-	-	-	-	781,500
Prodaja u toku godine	-	693,320	12,047	76,133	-	-	-	-	-	-	781,500
Rashod u toku godine	-	-	-	-	-	-	-	-	-	-	-
Revalorizacija odnosno procena u toku godine	-	-	-	-	-	-	-	-	-	-	-
Manjkovi utvrđeni popisom	-	-	-	-	-	-	-	-	-	-	-
Ostalo	-	-	-	-	-	-	-	-	-	-	-
<b>Nabavna vrednost na kraju godine</b>	447,092	4,499,337	409,897	357,094	-	91	65,268	7,577	-	-	5,786,356
<b>Kumulirana ispravka na početku godine</b>	-	(223,562)	(99,512)	(19,014)	-	(39)	(62,084)	-	-	-	(404,211)
<b>Povećanje:</b>	-	(104,918)	(50,077)	(8,086)	-	-	-	-	-	-	(163,081)
Amortizacija u toku godine	-	(104,918)	(50,077)	(8,086)	-	-	-	-	-	-	(163,081)
Obezvređenje u toku godine	-	-	-	-	-	-	-	-	-	-	-
Ostalo	-	-	-	-	-	-	-	-	-	-	-
<b>Smanjenje:</b>	-	(38,820)	(5,509)	(3,918)	-	-	-	-	-	-	(48,247)
Kumulirana ispravka u prodaji	-	(38,820)	(5,509)	(3,918)	-	-	-	-	-	-	(48,247)
Kumulirana ispravka u rashodovanju	-	-	-	-	-	-	-	-	-	-	-
Revalorizacija odnosno procena u toku godine	-	-	-	-	-	-	-	-	-	-	-
Manjkovi utvrđeni popisom	-	-	-	-	-	-	-	-	-	-	-
Ostalo	-	-	-	-	-	-	-	-	-	-	-
<b>Stanje ispravke na kraju godine</b>	-	(289,660)	(144,080)	(23,182)	-	(39)	(62,084)	-	-	-	(519,045)
<b>Neto sadašnja vrednost:</b>											
31.12.2023.	447,092	4,209,677	265,817	333,912	-	52	3,184	7,577	-	-	5,267,311
<b>Neto sadašnja vrednost:</b>											
31.12.2022.	447,092	4,969,095	315,980	414,213	-	52	3,184	6,473	-	-	6,156,089

## 7. DUGOROČNI FINANSIJSKI PLASMANI

u hiljadama dinara

Naziv zavisnog, pridruženog ili ostalih pravnih lica u kome postoji učešće u kapitalu/Naziv pravnog lica čije se HoV poseduju	Vlasnički udeo (%) / Broj jedinica HoV na dan bilansa	Bruto iznos	Ispravka vrednosti	Neto iznos
Simp Commerce	100%	517		517
Tehnički pregled Raška	48,92%	228		228
F-ka kllamarica Stanković S.	49%	10,571		10,571
F-ka tepiha Manić S.	49%	9,350	9,350	-
SIK Bosanska Gradiška	51%	1,959		1,959
Simp Skoplje - Simak	99,5%	286,788		286,788
Kondiva	89,06%	1,383,495	1,383,495	-
Si market	100%	756,693	756,693	-
Simp Line	100%	13,018		13,018
Simp dečiji krevetici	77,42%	699,948	699,948	-
Simp Dekor	79,01%	486,325	486,325	-
Simp en	33%	175,163		175,163
Sirogojno	10%	383	383	-
Simp Drvo	81,05%	491,375	491,375	-
Simp Cveće	100%	405,570	285,338	120,232
Simp Vlasina	72,97%	347,463		347,463
Simbi Crna Trava	82,75%	93,145		93,145
Simp & G Kam Albanija	50%	2,825		2,825
KCS d.o.o. Beograd	100%	586,649		586,649
Simp Šik d.o.o. Kuršumljija	0,01%	49	49	-
Simp d.o.o. Podgorica	100%	250,346		250,346
Simp EU d.o.o. Hrvatska	100%	1,578		1,578
Agencija za knjigovodstvene usluge - SIMAG	49%	527		527
<b>1) Učešća u kapitalu zavisnih pravnih lica (osim učešća u kapitalu koja se vrednuju metodom učešća)</b>		<b>6,003,965</b>	<b>4,112,956</b>	<b>1,891,010</b>
Jugobanka u stečaju, Beograd		29,295	29,295	-
Vranjska banka u stečaju, Vranje		6,919	6,919	-
JUBMES, Beograd		1,059	1,059	-
Univerzal banka, Beograd		101	101	-
Beobanka u stečaju, Beograd		5,732	5,732	-
Vojvodanska banka, Novi Sad		174	174	-
Agrobanka, Beograd		621	621	-
Beogradska banka u stečaju, Beograd		35,756	35,756	-
Alpha bank Srbija, Beograd		3	3	-
<b>2) Učešća u kapitalu ostalih pravnih lica (osim učešća u kapitalu koja se vrednuju metodom učešća) i dugoročne hartije od vrednosti koje se vrednuju po fer vrednosti kroz ostali ukupan rezultat</b>		<b>79,660</b>	<b>79,660</b>	<b>0</b>
<b>I Učešća u kapitalu pravnih lica (osim učešća u kapitalu koja se vrednuju metodom učešća) (1 do 3)</b>		<b>6,083,625</b>	<b>4,192,616</b>	<b>1,891,010</b>
<b>A. UKUPNO UČEŠĆA U KAPITALU I DUGOROČNE HoV KOJE SE VREDNUJU PO FER VREDNOSTI KROZ BILANS USPEHA (I+II)</b>		<b>6,083,625</b>	<b>4,192,616</b>	<b>1,891,010</b>

Naziv dužnika i broj i datum ugovora / partije kredita / zajma / HoV	Rok otplate	Početak otplate	Instrumenti obezbeđenja	Kamatna stopa	Valuta plasmana	Bruto iznos u stranoj valuti	Bruto iznos - hiljada RSD	Ispravka		Neto iznos - hiljada RSD
								vrednosti		
Simpo dekor d.o.o.						-	264,008		264,008	
Simpo Dečiji krevetići, Radovnica							79,015		79,015	
Simpo drvo, Vranje							153,841		153,841	
Simpo Vlasina							59,271		59,271	
Kondiva							164,761		164,761	
Simpo Line							2,623		2,623	
Simbi Crna Trava							17,353		17,353	
<b>1) Dugoročni plasmani matičnom, zavisnim i ostalim povezanim licima u zemlji</b>							<b>740.872</b>		<b>740.872</b>	-
<b>3) Potraživanja od ostalih povezanih lica u zemlji</b>							-		-	-
<b>I Dugoročni plasmani matičnom, zavisnim i ostalim povezanim licima i dugoročna potraživanja od tih lica u zemlji (1 do 3)</b>							<b>740.872</b>		<b>740.872</b>	-
<b>III Dugoročni plasmani (dati krediti i zajmovi) u zemlji (1+2)</b>							-		-	-
<b>B. UKUPNO DUGOROČNI KREDITI, ZAJMOVI I HoV KOJE SE VREDNUJU PO AMORTIZOVANOJ VREDNOSTI I DRŽE DO DOSPEĆA (I DO III)</b>							740.872		740.872	-

Naziv plasmana, dužnika i broj i datum ugovora	Rok otplate	Početak otplate	Instrumenti obezbeđenja	Kamatna stopa	Valuta plasmana	Bruto iznos u stranoj valuti	Bruto iznos - hiljada RSD	Ispravka		Neto iznos - hiljada RSD
								vrednosti		
<b>I Ostali dugoročni finansijski plasmani</b>							-		-	-
Potraživanja za prodate stanove						-	34,253		-	34,253
Utružena potraživanja za prodate stanove						-	42		42	-
<b>II Potraživanja po osnovu prodaje na robni kredit</b>							<b>34,295</b>		<b>42</b>	<b>34,253</b>
							-		-	-
<b>III Potraživanja po osnovu jemstva</b>							-		-	-
							-		-	-
<b>IV Sporna i sumnjiva potraživanja</b>							-		-	-
							-		-	-
<b>V Ostala dugoročna potraživanja</b>							-		-	-
<b>C. OSTALI DUGOROČNI FINANSIJSKI PLASMANI I OSTALA DUGOROČNA POTRAŽIVANJA</b>							34,295		42	34,253
<b>DUGOROČNI FINANSIJSKI PLASMANI I DUGOROČNA POTRAŽIVANJA (A. DO C)</b>										<b>1,925,263</b>

## 8. ZALIHE

	u hiljadama dinara	
	31. decembra 2023.	31. decembra 2022.
1. Materijal, rezervni delovi, alat i sitan	<b>207,871</b>	<b>188,843</b>
1.1. Obračun nabavne vrednosti zaliha materijala, rezervnih delova, alata i sitnog inventara	-	-
1.2. Materijal	192,805	173,790
1.3. Rezervni delovi	-	-
1.4. Alat i sitan inventar	15,066	15,053
1.5. Materijal, rezervni delovi, alat i sitan	-	-
2. Nedovršena proizvodnja	<b>66,804</b>	<b>56,219</b>
3. Gotovi proizvodi	<b>556,984</b>	<b>517,175</b>
4. Roba	<b>36,789</b>	<b>32,498</b>
4.1. Obračun nabavke robe	-	-
4.2. Roba u magacinu	11,946	7,384
4.3. Roba u prometu na veliko	-	-
4.4. Roba u skladištu, stovarištu i	-	-
4.5. Roba u prometu na malo	24,843	25,114
4.6. Roba u obradi, doradi i manipul.	-	-
4.7. Roba u tranzitu	-	-
4.8. Roba na putu	-	-
<b>ZALIHE (1 do 4)</b>	<b>868,448</b>	<b>794,735</b>

## 9. STALNA IMOVINA KOJA SE DRŽI ZA PRODAJU

	u hiljadama dinara	
	31. decembra 2023.	31. decembra 2022.
1. Nematerijalna imovina namenjena prodaji	-	-
2. Zemljište namenjeno prodaji	-	-
3. Građevinski objekti namenjeni prodaji	-	-
4. Investicione nekretnine namenjene prodaji	-	-
5. Ostale nekretnine namenjene prodaji	-	-
6. Postrojenja i oprema namenjeni prodaji	-	-
7. Biološka sredstva namenjena prodaji	-	-
8. Sredstva poslovanja koje se obustavlja	-	-
<b>STALNA IMOVINA KOJA SE DRŽI ZA PRODAJU (1 do 8)</b>	-	-

31. decembar 2023. godine

Stalna sredstva namenjena prodaji vrednovana su po nabavnoj vrednosti odnosno knjigovodstvenoj vrednosti, koja je niža od fer vrednosti umanjene za troškove prodaje, što je u skladu sa paragrafom 15 MSFI 5 – Stalna imovina koja se drži za prodaju i prestanak poslovanja.

## 10. PLAĆENI AVANSI ZA ZALIHE I USLUGE

u hiljadama dinara

Opis	Plaćeni avansi za	Plaćeni avansi za	Plaćeni avansi za	Plaćeni avansi za	Ukupno
	zalihe u zemlji	zalihe u inostranstvu	usluge u zemlji	usluge u inostranstvu	
1	2	3	4	5	6
Bruto plaćeni avansi na početku godine	2,858	38,643	-	-	41,501
<b>Bruto plaćeni avansi na kraju godine</b>	<b>21,219</b>	<b>72,945</b>	-	-	<b>94,164</b>
Ispravka vrednosti na početku godine	1,307	312	-	-	1,619
Smanjenje ispravke vrednosti u toku godine po osnovu direktnog otpisa	-	-	-	-	-
Smanjenje ispravke vrednosti u toku godine po osnovu prenosa na obaveze	-	-	-	-	-
Povećanje ispravke vrednosti u toku godine	-	-	-	-	-
<b>Ispravka vrednosti na kraju godine</b>	<b>1,307</b>	<b>312</b>	-	-	<b>1,619</b>
<b>NETO STANJE</b>					
31.12.2023. godine	19,912	72,633	-	-	92,545
31.12.2022. godine	1,551	38,332	-	-	39,883

## 11. POTRAŽIVANJA PO OSNOVU PRODAJE

u hiljadama dinara

Opis	Kupci u zemlji -	Kupci u	Kupci u zemlji -	Kupci u	Kupci u zemlji	Kupci u	Ostala	Ukupno
	matična i zavisna pravna lica	inostranstvu - matična i zavisna pravna lica	ostala povezana lica	inostranstvu - ostala povezana lica		inostranstvu	potraživanja po osnovu prodaje	
1	2	3	4	5	6	7	8	9
Bruto potraživanja po osnovu prodaje na početku godine	197,809	793,721	-	-	751,663	713,328	-	2,456,521
<b>Bruto potraživanja po osnovu prodaje na kraju godine</b>	<b>231,793</b>	<b>961,193</b>	-	-	<b>852,940</b>	<b>767,428</b>	-	<b>2,813,354</b>
Ispravka vrednosti na početku godine	(83,607)	(234,341)	-	-	(720,090)	(517,825)	-	(1,555,863)
Smanjenje ispravke vrednosti u toku godine po osnovu direktnog otpisa	-	-	-	-	-	-	-	-
Smanjenje ispravke vrednosti u toku godine po osnovu prenosa na obaveze	-	-	-	-	12,253	2,584	-	14,837
Povećanje ispravke vrednosti u toku godine	-	-	-	-	(9,515)	-	-	(9,515)
<b>Ispravka vrednosti na kraju godine</b>	<b>(83,607)</b>	<b>(234,341)</b>	-	-	<b>(717,352)</b>	<b>(515,241)</b>	-	<b>(1,550,541)</b>
<b>NETO STANJE</b>								
31.12.2023. godine	148,186	726,852	-	-	135,588	252,187	-	1,262,813
31.12.2022. godine	114,202	503,675	-	-	31,573	195,502	-	844,952

Na dospelu nenaplaćena potraživanja Društvo ne vrši obračun zatezne kamate. Naplata dela potraživanja je obezbeđena menicama.

**12. OSTALA KRATKOROČNA POTRAŽIVANJA**

	u hiljadama dinara	
	31. decembra 2023.	31. decembra 2022.
1. Potraživanja od izvoznika (bruto)	-	-
Ispravka vrednosti	-	-
Neto potraživanja	-	-
2. Potraživanja po osnovu uvoza za tuđ račun	-	-
Ispravka vrednosti	-	-
Neto potraživanja	-	-
3. Potraživanja iz komisijone i konsignacione prodaje	-	-
Ispravka vrednosti	-	-
Neto potraživanja	-	-
4. Ostala potraživanja iz specifičnih poslova	939,858	925,906
Ispravka vrednosti	679,430	691,359
Neto potraživanja	260,428	234,547
<b>I POTRAŽIVANJA IZ SPECIFIČNIH POSLOVA (1 DO 4)</b>	<b>260,428</b>	<b>234,547</b>
1. Potraživanja za kamatu i dividende	-	-
Ispravka vrednosti	-	-
Neto potraživanja	-	-
2. Potraživanja od zaposlenih	10,137	10,845
Ispravka vrednosti	7,283	7,283
Neto potraživanja	2,854	3,562
3. Potraživanja od državnih organa i organizacija	-	-
Ispravka vrednosti	-	-
Neto potraživanja	-	-
4. Potraživanja za više plaćen porez na dobitak	-	-
Ispravka vrednosti	-	-
Neto potraživanja	-	-
5. Potraživanja po osnovu preplaćenih ostalih poreza i doprinosa	211	211
Ispravka vrednosti	211	211
Neto potraživanja	-	-
6. Potraživanja za naknade zarada koje se refundiraju	81,440	29,631
Ispravka vrednosti	-	-
Neto potraživanja	81,440	29,631
7. Potraživanja po osnovu naknada šteta	-	-
Ispravka vrednosti	-	-
Neto potraživanja	-	-
8. Potraživanja za prihode po posebnim propisima	-	-
Ispravka vrednosti	-	-
Neto potraživanja	-	-
9. Ostala kratkoročna potraživanja	11,260	8,326
Ispravka vrednosti	-	-
Neto potraživanja	11,260	8,326
<b>II DRUGA POTRAŽIVANJA (1 DO 9)</b>	<b>95,554</b>	<b>41,519</b>
<b>III POREZ NA DODATU VREDNOST</b>	<b>-</b>	<b>-</b>
<b>OSTALA KRATKOROČNA POTRAŽIVANJA (I DO III)</b>	<b>355,982</b>	<b>276,066</b>



### 13. KRATKOROČNI FINANSIJSKI PLASMANI

Naziv dužnika i broj i datum ugovora / partije kredita / zajma / HoV	Rok otplate	Kamatna stopa	Valuta plasmana	Bruto iznos u stranoj valuti	Bruto iznos - hiljada RSD	Ispravka vrednosti	Neto iznos - hiljada RSD
Kondiva	31.12.2017		RSD	-	90,764	90,764	
Simp dečiji krevetići	31.12.2017		RSD		183,426	183,426	
Simp dekor	31.12.2017		RSD		45,806	45,806	
Simp drvo	31.12.2017		RSD		5,286	5,286	
Simp Vlasina	31.12.2017		RSD		42,481	42,481	
Simbi Crna trava	31.12.2016		RSD		35	35	
Simp EU Hrvatska	31.12.2020		EUR	-	2,757		2,757
KCS DOO					400	400	
<b>1) Kratkoročni krediti i plasmani - matična i zavisna pravna lica</b>					<b>370,955</b>	<b>368,198</b>	<b>2,757</b>
<b>2) Kratkoročni krediti i plasmani - ostala povezana lica</b>							
FM VRANJSKA BANJA					1,700	1,700	
SPTUR SVETI SAVA					700	700	
RUKOMETNI KLUB VRANJE					1,000		1,000
ŽENSKI Odbojkaški klub					150		150
POTROŠAČKI KREDITI					29,866		29,866
SINDIKALNI KREDITI					16,698		16,698
UTUŽENI POTROŠAČKI KREDITI					4,237	4,237	
UTUŽENI SINDIKALNI KREDITI					4,332	4,332	
<b>3) Kratkoročni krediti i zajmovi u zemlji</b>					<b>58,683</b>	<b>10,969</b>	<b>47,714</b>
<b>1) Ostali kratkoročni finansijski plasmani</b>					<b>15,620</b>	<b>15,620</b>	
<b>KRATKOROČNI FINANSIJSKI PLASMANI</b>							<b>50,471</b>

### 14. GOTOVINSKI EKVIVALENTI I GOTOVINA

u hiljadama dinara

31. decembra 2023. 31. decembra 2022.

1. Hartije od vrednosti - gotovinski ekvivalenti	323	1,020
2. Tekući (poslovni) računi	34,536	89,091
3. Izdvojena novčana sredstva i akreditivi	-	-
4. Blagajna	106	290
5. Devizni račun	1,765	7,176
6. Devizni akreditivi	-	-
7. Devizna blagajna	677	282
8. Ostala novčana sredstva	13,164	2,735
9. Novčana sredstva čije je korišćenje ograničeno ili vrednost umanjena	-	-
<b>UKUPNO (1 do 9)</b>	<b>50,571</b>	<b>100,594</b>

## 15. AKTIVNA VREMENSKA RAZGRANIČENJA

	u hiljadama dinara	
	31. decembra 2022.	31. decembra 2022.
1. Unapred plaćeni troškovi	-	-
2. Potraživanja za nefakturisani prihod	-	-
3. Razgraničeni troškovi po osnovu obaveza	-	-
4. Ostala aktivna vremenska razgraničenja	27,448	19,752
<b>KRATKOROČNA AKTIVNA VREMENSKA RAZGRANIČENJA (1 do 4)</b>	<b>27,448</b>	<b>19,752</b>

## 16. KAPITAL

### PROMENE NA KAPITALU

OPIS	Osnovni kapital	Revalorizacijske rezerve	Nerealizovani dobiti od HOV i dr	Nerealizovani gubici od HOV i dr	Neraspoređena dobit	u hiljadama dinara	
						Gubitak	Ukupno
<b>Stanje 01.01.2023.</b>	9,668,860	259,467	0	20,717	0	2,366,012	7,541,598
Pokriće gubitka	2,366,012	812					2,366,824
Raspodela dobiti							
Povećanje						23,607	23,607
Smanjenje	2			3,105		2,366,824	2,369,929
Ostalo ( kapitalna transakcija)							
Dobit/(gubitak) za godinu						762,189	762,189
<b>Stanje 31.12.2023.</b>	7.302.848	258,655	-	17,612		784.984	6,758.907

Akcijski kapital Društva iskazan na dan 31. decembra 2023. godine u iznosu od 7.302.848 hiljada RSD (2022. godine – 9.668.860 hiljada RSD) a to čini 18.404.320 običnih akcija (2022. godine – 18.404.320 običnih akcija).

Stanje kapitala i broj akcija su registrovani kod Centralnog registra, depoa i kliringa hartija od vrednosti i kod Agencije za privredne registre.

Struktura osnovnog kapitala Društva data je u narednom pregledu:

	u hiljadama dinara			
	2023.		2022.	
	Broj akcija	% učešća	Broj akcija	% učešća
FOND ZA RAZVOJ REPUBLIKE SRBIJE	4.197.142	22,81	4.197.142	22,81
REPUBLIKA SRBIJA	2.787.935	15,15	2.787.935	15,15
BEOGRADSKA BANKA U STEČAJU	2.500.000	13,58	2.500.000	13,58

**NAPOMENE UZ FINANSIJSKE IZVEŠTAJE**  
**31. decembar 2023. godine**

„Simpo“ AD Vranje

AKADEMIJA POSLOVNIH STRUKOVNIH STUDIJA	1.268.619	6,89	1.268.619	6,89
BANKA POŠTANSKA ŠTEDIONICA AD BEOGRAD	1.206.476	6,56	1.206.476	6,56
UNIVERZAL BANKA U STEČAJU	991.501	5,39	991.501	5,39
REPUBLIČKI FOND PIO	966.850	5,25	966.850	5,25
NOVA AGROBANKA AD BEOGRAD U STEČAJU	667.029	3,62	667.029	3,62
SIMPO LINE DOO VRANJE	578.158	3,14	578.158	3,14
SIMPEN DOO BUJANOVAC	538.806	2,93	538.806	2,93
SRPSKA BANKA REPUBLIČKI FOND ZA ZDRAVSTVENO OSIGURANJE	432.830	2,35	432.830	2,35
JP ELEKTROPRIVREDA SRBIJE BEOGRAD	390.378	2,12	390.378	2,12
BEOBANKA AD BEOGRAD U STEČAJU	230.684	1,25	230.684	1,25
OSTALA PRAVNA I FIZIČKA LICA-479 AKCIONARA	1.133.094	6,16	1.133.094	6,16
	<b>18.404.320</b>	<b>100%</b>	<b>18.404.320</b>	<b>100%</b>

## 17. DUGOROČNA REZERVISANJA

U skladu sa Zakonom o radu i članom 128. Kolektivnog ugovora potpisanog 15.08.2006. godine između generalnog direktora Društva i Samostalnog sindikata, Društvo ima obavezu da zaposlenom isplati otpremninu prilikom odlaska u penziju u iznosu dve prosečne zarade ostvarene u Republici Srbiji u mesecu koji prethodi mesecu odlaska u penziju. Društvo je izvršilo aktuarsku procenu sadašnje vrednosti ove obaveze, i s tim u vezi, izvršilo rezervisanja po tom osnovu u pratećim finansijskim izveštajima.

## 20. DUGOROČNA REZERVISANJA

	u hiljadama dinara	
	31. decembra 2023.	31. decembra 2022.
1. Rezervisanja za troškove u garantnom roku u početnom bilansu	-	-
2. Rezervisanja u toku godine	-	-
3. Iskorišćena rezervisanja u toku godine	-	-
4. Ukinuta rezervisanja u korist prihoda	-	-
<b>I. Rezervisanja za troškove u garantnom roku na kraju godine (1+2-3-4)</b>	-	-
1. Rezervisanja za troškove obnavljanja prirodnih bogastava u početnom bilansu	-	-
2. Rezervisanja u toku godine	-	-
3. Iskorišćena rezervisanja u toku godine	-	-
4. Ukinuta rezervisanja u korist prihoda	-	-
<b>II. Rezervisanja za troškove obnavljanja prirodnih bogastava na kraju godine (1+2-3-4)</b>	-	-
1. Rezervisanja za zadržane kaucije i depozite u početnom bilansu	-	-

2. Rezervisanja u toku godine	-	-
3. Iskorišćena rezervisanja u toku godine	-	-
4. Ukinuta rezervisanja u korist prihoda	-	-
<b>III. Rezervisanja za zadržane kaucije i depozite na kraju godine (1+2-3-4)</b>	-	-
1. Rezervisanja za troškove restrukturiranja u početnom bilansu	-	-
2. Rezervisanja u toku godine	-	-
3. Iskorišćena rezervisanja u toku godine	-	-
4. Ukinuta rezervisanja u korist prihoda	-	-
<b>IV. Rezervisanja za troškove restrukturiranja na kraju godine (1+2-3-4)</b>	-	-
1. Rezervisanja za naknade i druge beneficije zaposlenim u početnom bilansu	134,918	122,339
2. Rezervisanja u toku godine	19,853	16,695
3. Iskorišćena rezervisanja u toku godine	7,372	4,116
4. Ukinuta rezervisanja u korist prihoda	14,764	-
<b>IV. Rezervisanja za naknade i druge beneficije zaposlenima na kraju godine (1+2-3-4)</b>	<b>132,635</b>	<b>134,918</b>
1. Rezervisanja za za troškove sudskih sporova u početnom bilansu	9,906	50,652
2. Rezervisanja u toku godine	-	-
3. Iskorišćena rezervisanja u toku godine	-	-
4. Ukinuta rezervisanja u korist prihoda	-	40,746
<b>V. Rezervisanja za troškove sudskih sporova kraju godine (1+2-3-4)</b>	<b>9,906</b>	<b>9,906</b>

**NAPOMENE UZ FINANSIJSKE IZVEŠTAJE**

„Simp“ AD Vranje

**31. decembar 2023. godine**1. Ostala dugoročna  
rezervisanja u početnom  
bilansu

- -

2. Rezervisanja u toku godine

- -

3. Iskorišćena rezervisanja u  
toku godine

- -

4. Ukinuta rezervisanja u korist  
prihoda

- -

**VI. Ostala dugoročna  
rezervisanja na kraju godine  
(1+2-3-4)**

- -

**DUGOROČNA  
REZERVISANJA (I do VI)****142,541****144,824**

31. decembar 2023. godine

**18.DUGOROČNE OBAVEZE**

Naziv poverioca / kreditora i broj i datum ugovora / partije kredita / zajma / HoV / lizinga	Rok otplate	Početak otplate	Instrumenti obezbeđenja	Kamatna stopa	Valuta u kojoj je obaveza ugovorena	Iznos - hiljada RSD
1	2	3	4	5	6	8
EPS DISTRIBUCIJA DOO BEOGRAD						19,096
<b>1) Obaveze koje se mogu konvertovati u kapital</b>						<b>19,096</b>
Fond za razvoj Republike Srbije 108655	31.12.25.	31.03.24.	10 blanko menica	1% p.a	EUR	50,000
Fond za razvoj Republike Srbije 108911	30.09.26.	31.12.24.	6 blanko menica	1% p.a	EUR	87,500
Fond za razvoj republike Srbije 108205	31.3.2025	30.6.2023	10 blanko menica	1% p.a	EUR	18,750
Fond za razvoj republike Srbije 108532	30.9.2025	31.12.2023	10 blanko menica	1% p.a	EUR	18,750
AGENCIJA ZA OSIGURANJE I FINANSIRANJE IZVOZA S 2547/22	31.12.2032	31.3.2024	14 BLANKO MENICA	2.7% p.a.	EUR	208,309
<b>2) Dugoročni krediti i zajmovi u zemlji</b>						<b>383,309</b>
<b>DUGOROČNE OBAVEZE (1 DO 3)</b>						<b>402,405</b>

Naknadno je utvrđeno da Zapisnikom o usaglašavanju obaveza i potraživanja na dan 09.05.2019 nije obuhvaćen iznos 19.095.759,76 dinara. Predmetni iznos predstavlja nesporno potraživanje na ime kamate na glavni dug. U skladu sa odeljkom XVI tačka 12 pravosnažnopotvrđenog UPPR-a 26.11.2019 izvršeno je dopunsko usaglašavanje potraživanja i obaveza na dan 09.05.2019 i pokrenuta procedura izdavanja novih,dodatnih akcija društva OPERATERU DISTRIBUTIVNOG SISTEMA »EPS DISTRIBUCIJA«d.o.o., Beograd za konverziju naknadno utvrđenog potraživanja



## 19. KRATKOROČNE FINANSIJSKE OBAVEZE

Naziv poverioca / kreditora i broj i datum ugovora / partije kredita / zajma / HoV / lizinga	Rok otplate	Početak otplate	Instrumenti obezbeđenj a	Kamatna stopa	Valuta u kojoj je obaveza ugovorena	Iznos obaveze u stranoj valuti	Iznos - hiljada RSD
1	2	3	4	5	6	7	8
SIMPO CVEĆE DOO	19.12.2020	19.12.2020	NEMA	NEMA	RSD	-	137,908
<b>1) Kratkoročni krediti i zajmovi od matičnog i zavisnih pravnih lica u zemlji</b>							<b>137,908</b>
Fond za razvoj Republike Srbije 101841	31.03.23.	30.06.21.	10 blanko menica	1% p.a	EUR	-	203,985
Fond za Razvoj Republike Srbije 102075	30.06.23.	30.09.21.	10 blanko menica	1% p.a	EUR		142,987
Fond za razvoj Republike Srbije 103085	30.06.23.	30.09.21.	10 blanko menica	1% p.a	EUR		122,323
Fond za razvoj Republike Srbije 103976	31.12.23.	31.03.22.	10 blanko menica	1% p.a	EUR		122,422
Fond za razvoj Republike Srbije 104228	31.03.24.	30.06.22.	10 blanko menica	1% p.a	EUR		163,269
Fond za razvoj Republike Srbije 105565	30.09.24.	31.12.22.	10 blanko menica	1% p.a	EUR		101,929
Fond za razvoj republike Srbije 107055	30.09.24.	31.12.22.	10 blanko menica	1% p.a	EUR		61,028
Fond za razvoj republike Srbije 108205	31.3.2025	30.6.2023	10 blanko menica	1% p.a	EUR		133,496
Fond za razvoj republike Srbije 108532	30.9.2025	31.12.2023	10 blanko menica	1% p.a	EUR		31,859
Fond za razvoj republike Srbije 108655	31.12.25.	31.03.24.	10 blanko menica	1% p.a	EUR		50,793
Fond za razvoj republike Srbije 108911	30.09.26.	31.12.24.	6 blanko menica 14	1% p.a	EUR		12,603
AGENCIJA ZA OSIGURANJE I FINANSIRANJE IZVOZA S 2547/22	31.12.2032	31.3.2024	BLANKO MENICA	2.7% p.a.	EUR		26,039
<b>2) Deo dugoročnih kredita i zajmova koji dospeva do jedne godine u zemlji od lica koja nisu domaće banke</b>							<b>1,172,733</b>
ORGANIZACIJA SINDIKATA SIMPO VRANJE	17.12.2021	17.12.2021	NEMA	NEMA	RSD	-	9,500
<b>3) Ostale kratkoročne finansijske obaveze od lica koja nisu domaće banke</b>							<b>9,500</b>
<b>I UKUPNO KRATKOROČNI KREDITI, ZAJMOVI, DEO DUGOROČNIH OBAVEZA KOJE DOSPEVAJU DO JEDNE GODINE I OSTALE KRATKOROČNE FINANSIJSKE OBAVEZE I DEO DUGO(1 DO 3)</b>							<b>1,320,141</b>

## 20.OBAVEZE IZ POSLOVANJA

	<b>u hiljadama dinara</b>	
	<u>31. decembra 2023.</u>	<u>31. decembra 2022.</u>
1. Dobavljači - matična i zavisna pravna lica u zemlji	43,202	43,544
2. Dobavljači - matična i zavisna pravna lica u inostranstvu	13,360	14,891
3. Dobavljači - ostala povezana lica u zemlji	-	-
4. Dobavljači - ostala povezana lica u inostranstvu	-	-
5. Dobavljači u zemlji	311,536	307,444
6. Dobavljači u inostranstvu	184,408	128,105
7. Ostale obaveze iz poslovanja - obaveze po menicama	-	-
8. Ostale obaveze iz poslovanja	-	-
<b>OBAVEZE IZ POSLOVANJA (1 do 8)</b>	<b><u>552,506</u></b>	<b><u>493,984</u></b>

## 21. OSTALE KRATKOROČNE OBAVEZE

	u hiljadama dinara	
	31. decembra 2023.	31. decembra 2022.
1. Obaveze prema uvozniku	-	-
2. Obaveze po osnovu izvoza za tuđ račun	-	-
3. Obaveze po osnovu komisione i konsignacione prodaje	-	-
4. Ostale obaveze iz specifičnih poslova	-	-
<b>I OBAVEZE IZ SPECIFIČNIH POSLOVA (1 do 4)</b>	<b>-</b>	<b>-</b>
1. Obaveze za neto zarade i naknade zarada, osim naknada	74,946	68,012
2. Obaveze za porez na zarade i naknade zarada na teret	71,093	32,722
3. Obaveze za doprinose na zarade i naknade zarada na	211,208	94,452
4. Obaveze za poreze i doprinose na zarade i naknade	162,673	75,724
5. Obaveze za neto naknade zarada koje se refundiraju	3,657	3,211
6. Obaveze za poreze i doprinose na naknade zarada na	11,743	5,960
7. Obaveze za poreze i doprinose na naknade zarada na	6,868	3,640
<b>II OBAVEZE PO OSNOVU ZARADA I NAKNADA ZARADA (1 do 7)</b>	<b>542,188</b>	<b>283,721</b>
1. Obaveze po osnovu kamata i troškova finansiranja	545	546
2. Obaveze za dividende	-	-
3. Obaveze za učešće u dobitku	-	-
4. Obaveze prema zaposlenima	2,580	84,503
5. Obaveze prema direktoru, odnosno članovima organa	3,117	4,146
6. Obaveze prema fizičkim licima za naknade po ugovorima	4,323	592
7. Obaveze za neto prihod preduzetnika koji akontaciju	-	-
8. Obaveze za prikupljena sredstva pomoći	-	-
9. Ostale obaveze	565	1,051
<b>III DRUGE OBAVEZE (1 do 9)</b>	<b>11,130</b>	<b>90,838</b>
<b>IV OBAVEZE ZA POREZ NA DODATU VREDNOST</b>	<b>20,519</b>	<b>15,164</b>
1. Obaveze za akcize	-	-
2. Obaveze za porez iz rezultata	22,134	13,285
3. Obaveze za poreze, carine i druge dažbine iz nabavke ili	82,636	59,795
4. Obaveze za doprinose koji terete troškove	-	-
5. Ostale obaveze za poreze, doprinose i druge dažbine	2,662	2,464
<b>V OBAVEZE ZA OSTALE POREZE, DOPRINOSE I DRUGE DAŽBINE (1 do 5)</b>	<b>107,432</b>	<b>75,544</b>
<b>OSTALE KRATKOROČNE OBAVEZE (I DO V)</b>	<b>681,269</b>	<b>465,267</b>

## 22. KRATKOROČNA PASIVNA VREMENSKA RAZGRANIČENJA

u hiljadama dinara

1. Ostala pasivna vremenska razgraničenja - deo do jedne godine	2	0
<b>KRATKOROČNA PASIVNA VREMENSKA RAZGRANIČENJA (1 do 6)</b>	<b>2</b>	<b>0</b>

## 23. VANBILANSNA AKTIVA I PASIVA

u hiljadama dinara

u hiljadama dinara

Vanbilansna aktiva obuhvata sledeća sredstva:	Vrednost
Tudja osnovna sredstva	169,745
Primljene garancije	982,674
Nedostupna imovina u Hrvatskoj	1,240,234
Nedostupna imovina na Kosovu i Metohiji	233,306
Roba primljena u komisionu prodaju	1,464
<b>VANBILANSNA AKTIVA</b>	<b>2,627,423</b>

u hiljadama dinara

Vanbilansna pasiva obuhvata sledeće izvore vanbilansnih sredstava:	Vrednost
Tudja osnovna sredstva	169,745
Primljene garancije	982,674
Nedostupna imovina u Hrvatskoj	1,240,234
Nedostupna imovina na Kosovu i Metohiji	233,306
Roba primljena u komisionu prodaju	1,464
<b>VANBILANSNA PASIVA</b>	<b>2,627,423</b>

## 24. PRIHODI OD AKTIVIRANJA UČINAKA I ROBE

	u hiljadama dinara	
	01.01-31.12. 2023.	01.01-31.12. 2022.
1. Prihodi od aktiviranja ili potrošnje robe za sopstvene potrebe	3,146	717
2. Prihodi od aktiviranja ili potrošnje proizvoda i usluga za sopstvene potrebe	-	44
<b>PRIHODI OD AKTIVIRANJA UČINAKA I ROBE (1 + 2)</b>	<b>3,146</b>	<b>761</b>

## 25. OSTALI POSLOVNI PRIHODI

	u hiljadama dinara	
	01.01-31.12. 2023.	01.01-31.12. 2022.
1. Prihodi od premija, subvencija, dotacija, regresa, kompenzacija i povraćaja poreskih dažbina	-	-
2. Prihodi po osnovu uslovljenih donacija	-	-
3. Prihodi od donacija, dotacija, subvencija i sl. iz republičkog budžeta	-	928
4. Prihodi od donacija, dotacija, subvencija i sl. iz budžeta autonomne pokrajine ili lokalne samouprave	-	-
5. Prihodi od donacija, dotacija i sl. od inostranih vlada i međunarodnih organizacija	-	-
6. Prihodi od donacija, dotacija i sl. od domaćih privrednih društava, preduzetnika i drugih pravnih lica	-	-
7. Prihodi od donacija, dotacija i sl. od fizičkih lica iz zemlje i inostranstva	-	-
8. Ostali prihodi od donacija, dotacija, subvencija i sl.	-	-
<b>I PRIHODI OD PREMIJA, SUBVENCIJA, DOTACIJA, DONACIJA I SL. (1 do 8)</b>	<b>-</b>	<b>928</b>
1. Prihodi od zakupa	47,447	49,367
2. Prihodi od članarina	-	-
3. Prihodi od tantijema i licencnih naknada	-	-
4. Prihodi od članskih doprinosa	-	-
5. Prihodi po posebnim propisima iz budžeta	-	-
6. Prihodi po posebnim propisima iz ostalih izvora	-	-
7. Ostali poslovni prihodi	3,265	2,433
<b>II DRUGI POSLOVNI PRIHODI (1 do 7)</b>	<b>50,712</b>	<b>51,800</b>
<b>OSTALI POSLOVNI PRIHODI (I + II)</b>	<b>50,712</b>	<b>52,728</b>

## 26. PRIHODI OD USKLAĐIVANJA VREDNOSTI IMOVINE (OSIM FINANSIJSKE)

	u hiljadama dinara	
	01.01-31.12. 2023.	01.01-31.12. 2022.
1. Prihodi od usklađivanja vrednosti bioloških sredstava	-	-
2. Prihodi od usklađivanja vrednosti nematerijalne imovine	-	-
3. Prihodi od usklađivanja vrednosti nekretnina, postrojenja i opreme	-	-
4. Prihodi od usklađivanja vrednosti zaliha	-	-
5. Prihodi od usklađivanja vrednosti ostale imovine	-	1,000
<b>PRIHODI OD USKLAĐIVANJA VREDNOSTI IMOVINE (OSIM FINANSIJSKE) (1 do 5)</b>	<b>-</b>	<b>1,000</b>

## 27. NABAVNA VREDNOST PRODATE ROBE

	u hiljadama dinara	
	01.01-31.12. 2023.	01.01-31.12. 2022.
1. Nabavka robe	-	-
2. Nabavna vrednost prodate robe	66,365	88,096
3. Nabavna vrednost nekretnina pribavljenih radi prodaje	-	-
4. Nabavna vrednost ostalih stalnih sredstava namenjenih prodaji	-	-
<b>NABAVNA VREDNOST PRODATE ROBE (1 do 4)</b>	<b>66,365</b>	<b>88,096</b>

## 28. TROŠKOVI MATERIJALA, GORIVA I ENERGIJE

	u hiljadama dinara	
	01.01-31.12. 2023.	01.01-31.12. 2022.
1. Nabavka materijala	-	-
2. Troškovi materijala za izradu	1,021,015	969,185
3. Troškovi ostalog materijala (režijskog)	23,586	25,324
4. Troškovi goriva i energije	169,249	159,089
5. Troškovi rezervnih delova	-	-
6. Troškovi jednokratnog otpisa alata i inventara	-	-
<b>TROŠKOVI MATERIJALA, GORIVA I ENERGIJE (1 do 6)</b>	<b>1,213,850</b>	<b>1,153,598</b>

## 29. TROŠKOVI ZARADA, NAKNADA ZARADA I OSTALI LIČNI RASHODI

	u hiljadama dinara	
	01.01-31.12. 2023.	01.01-31.12. 2022.
1. Troškovi zarada i naknada zarada (bruto)	1,051,480	977,302
2. Troškovi poreza i doprinosa na zarade i naknade zarada na teret poslodavca	164,627	160,143
3. Troškovi naknada po ugovoru o delu	1,608	935
4. Troškovi naknada po autorskim ugovorima	-	36
5. Troškovi naknada po ugovoru o privremenim i povremenim poslovima	-	-
6. Troškovi naknada fizičkim licima po osnovu ostalih ugovora	15,638	5,306
7. Troškovi naknada direktoru, odnosno članovima organa upravljanja i nadzora	12,790	11,059
8. Troškovi angažovanja zaposlenih preko agencija i zadruga	-	-
9. Ostali lični rashodi i naknade	89,396	70,792
<b>TROŠKOVI ZARADA, NAKNADA ZARADA I OSTALI LIČNI RASHODI (1 do 9)</b>	<b>1,335,539</b>	<b>1,225,573</b>

### 30. TROŠKOVI PROIZVODNIH USLUGA

	u hiljadama dinara	
	01.01-31.12. 2023.	01.01-31.12. 2022.
1. Troškovi usluga na izradi učinaka	-	32
2. Troškovi transportnih usluga	15,824	13,389
3. Troškovi usluga održavanja	19,468	19,533
4. Troškovi zakupa	35,574	24,155
5. Troškovi sajмова	3,988	1,633
6. Troškovi reklame i propagande	25,572	21,223
7. Troškovi istraživanja	-	-
8. Troškovi razvoja koji se ne kapitalizuju	-	-
9. Troškovi ostalih proizvodnih usluga	5,366	3,784
<b>TROŠKOVI PROIZVODNIH USLUGA (1 do 9)</b>	<b>105,792</b>	<b>83,749</b>



### 31. TROŠKOVI REZERVISANJA

	u hiljadama dinara	
	01.01-31.12. 2023.	01.01-31.12. 2022.
1. Troškovi rezervisanja za garantni rok	-	-
2. Rezervisanja za troškove obnavljanja prirodnih bogatstava	-	-
3. Rezervisanja za zadržane kaucije i depozite	-	-
4. Rezervisanja za troškove restrukturiranja	-	-
5. Troškovi rezervisanja za naknade i druge beneficije zaposlenih	21.017	18.990
6. Troškovi ostalih rezervisanja	-	-
<b>TROŠKOVI REZERVISANJA (1 do 6)</b>	<b>21.017</b>	<b>18.990</b>

### 32 NEMATERIJALNI TROŠKOVI

	u hiljadama dinara	
	01.01-31.12. 2023.	01.01-31.12. 2022.
1. Troškovi neproizvodnih usluga	17,044	15,284
2. Troškovi reprezentacije	3,265	2,640
3. Troškovi premija osiguranja	19,766	47,060
4. Troškovi platnog prometa	14,140	14,286
5. Troškovi članarina	2,128	2,530
6. Troškovi poreza i naknada	31,121	32,086
7. Troškovi doprinosa	11	28
8. Ostali nematerijalni troškovi	29,465	26,106
<b>NEMATERIJLANI TROŠKOVI (1 do 8)</b>	<b>116,940</b>	<b>140,020</b>

### 33. RASHODI OD USKLAĐIVANJA VREDNOSTI IMOVINE (OSIM FINANSIJSKE)

	u hiljadama dinara	
	01.01-31.12. 2023.	01.01-31.12. 2022.
1. Rashodi od usklađivanja vrednosti bioloških sredstava	-	-
2. Rashodi od usklađivanja vrednosti nematerijalne imovine	-	-
3. Rashodi od usklađivanja vrednosti nekretnina, postrojenja i opreme	-	-
4. Rashodi od usklađivanja vrednosti zaliha	-	-
5. Rashodi od usklađivanja vrednosti ostale imovine	-	101
<b>RASHODI OD USKLAĐIVANJA VREDNOSTI IMOVINE (OSIM FINANSIJSKE) (1 do 5)</b>	<b>-</b>	<b>101</b>

### 34. OSTALI PRIHODI

	u hiljadama dinara	
	01.01-31.12. 2023.	01.01-31.12. 2022.
1. Dobici od prodaje nematerijalne imovine, nekretnina, postrojenja i opreme	39,785	46,532
2. Dobici od prodaje bioloških sredstava	-	-
3. Dobici od prodaje učešća i hartija od vrednosti	-	-
4. Dobici od prodaje materijala	2,778	2,933
5. Viškovi	-	5
6. Naplaćena otpisana potraživanja	-	15
7. Prihodi po osnovu efekata ugovorene zaštite od rizika koji ne ispunjavaju uslove da se iskažu u okviru ostalog rezultata	3,011	85,664
8. Prihodi od smanjenja obaveza	8,201	65,867
9. Prihodi od ukidanja dugoročnih i kratkoročnih rezervisanja	17,271	42,272
10. Ostali nepomenuti prihodi	4,509	1,728
<b>OSTALI PRIHODI (1 do 10)</b>	<b>75,555</b>	<b>245,016</b>

## 35. PRIHODI OD USKLAĐIVANJA VREDNOSTI FINANSIJSKE IMOVINE

	u hiljadama dinara	
	01.01-31.12. 2023.	01.01-31.12. 2022.
1. Prihodi od usklađivanja vrednosti dugoročnih finansijskih plasmana i hartija od vrednosti koje se vrednuju po fer vrednosti kroz ostali ukupan rezultat	-	24
2. Prihodi od usklađivanja vrednosti potraživanja i kratkoročnih finansijskih plasmana	93,947	9,741
3. Prihodi od usklađivanja vrednosti finansijskih derivata i finansijskih sredstava koja se iskazuju po fer vrednosti kroz Bilans uspeha	-	-
<b>PRIHODI OD USKLAĐIVANJA VREDNOSTI FINANSIJSKE IMOVINE KOJA SE ISKAZUJE PO FER VREDNOSTI KROZ BILANS USPEHA (1 do 3)</b>	<b>93,947</b>	<b>9,765</b>

### 36. OSTALI RASHODI

	u hiljadama dinara	
	01.01-31.12. 2023.	01.01-31.12. 2022.
1. Gubici po osnovu rashodovanja i prodaje nematerijalne imovine, nekretnina, postrojenja i opreme	50,785	14,337
2. Gubici po osnovu rashodovanja i prodaje bioloških sredstava	-	-
3. Gubici po osnovu rashodovanja i prodaje učešća u kapitalu i hartija od vrednosti	-	-
4. Gubici od prodaje materijala	236	744
5. Manjkovi	2	24
6. Rashodi po osnovu efekata ugovorene zaštite od rizika, koji ne ispunjavaju uslove da se iskažu u okviru ostalog rezultata (sveobuhvatnog dobitka ili gubitka)	-	-
7. Rashodi po osnovu direktnih otpisa potraživanja	10	-
8. Rashodi po osnovu rashodovanja zaliha	-	-
9. Ostali nepomenuti rashodi	8,885	24,425
<b>OSTALI RASHODI (1 do 9)</b>	<b>59,918</b>	<b>39,530</b>

### 37. RASHODI OD USKLAĐIVANJA VREDNOSTI FINANSIJSKE IMOVINE

	u hiljadama dinara	
	01.01-31.12. 2023.	01.01-31.12. 2022.
1. Rashodi od usklađivanja vrednosti dugoročnih finansijskih plasmana i drugih hartija od vrednosti koje se vrednuju po fer vrednosti kroz ostali ukupan rezultat	-	12,187
2. Obezvredjenje potraživanja i kratkoročnih finansijskih plasmana	427	8,862
3. Rashodi od usklađivanja vrednosti finansijskih derivata i finansijskih sredstava koja se iskazuju po fer vrednosti kroz Bilans uspeha	-	-
<b>RASHODI OD USKLAĐIVANJA VREDNOSTI FINANSIJSKE IMOVINE KOJA SE ISKAZUJE PO FER VREDNOSTI KROZ BILANS USPEHA (1 do 3)</b>	<b>427</b>	<b>21,049</b>

**38. POZITIVAN/NEGATIVAN NETO EFEKAT NA REZULTAT PO OSNOVU DOBITKA/GUBITKA POSLOVANJA KOJE SE OBUSTAVLJA, PROMENA RAČUNOVODSTVENIH POLITIKA I ISPRAVKI GREŠAKA IZ RANIJIH PERIODA**

	<b>u hiljadama dinara</b>	
	<u>01.01-31.12. 2023.</u>	<u>01.01-31.12. 2022.</u>
1. Dobitak poslovanja koje se obustavlja	-	-
2. Prihodi po osnovu efekata promena računovodstvenih politika	-	-
3. Prihodi po osnovu ispravki grešaka iz ranijih godina koje nisu materijalno značajne	-	4
4. Gubitak poslovanja koje se obustavlja	-	-
5. Rashodi po osnovu efekata promena računovodstvenih politika	-	-
6. Rashodi po osnovu ispravki grešaka iz ranijih godina koje nisu materijalno značajne	27	44
<b>Neto dobitak poslovanja koje se obustavlja (1+2+3-4-5-6)</b>	<b>-</b>	<b>-</b>
<b>Neto gubitak poslovanja koje se obustavlja (4+5+6-1-2-3)</b>	<b>27</b>	<b>40</b>

**39.ZNAČAJNI DOGAĐAJI NAKON DATUMA BILANSA**

Saglasno MRS 10 „Događaji posle izveštajnog perioda“, nismo utvrdili postojanje događaja koji mogu da utiču ili utiču na istinitost i objektivnost finansijskih izveštaja za godinu koja se završila na dan 31. decembra 2023. godine, niti bi zahtevale korekcije finansijskih izveštaja.

**40.POTENCIJALNA SREDSTVA I OBAVEZE****Sudski sporovi**

Društvo sa stanjem na dan 31. decembra 2023. godine vodi više sudskih sporova u kojima se javlja kao tuženi. Vrednost sudskih sporova koji se vode protiv Društva po osnovu privrednih, radnih i parničnih, sa stanjem na dan 31. decembra 2023. godine iznosi 70.767 u hiljadama dinara. Rukovodstvo Društva očekuje gubitke u narednom periodu po osnovu ovih sudskih sporova i shodno tome je izvršilo rezervisanje za potencijalne gubitke po sudskim sporovima (Videti Napomenu Dugoročna rezervisanja).

**Data jemstva i garancije**

Potencijalne obaveze društva na dan 31. decembra 2023. godine po osnovu datih jemstava i garancija datih povezanim pravnim licima iznose 945.935 u hiljadama dinara , a drugim pravnim licima 36.739 rsd

**41.UPRAVLJANJE FINANSIJSKIM RIZICIMA****Ciljevi upravljanja rizicima finansijskih instrumenata**

Poslovanje Društva je izloženo različitim finansijskim rizicima: tržišnom riziku, finansijskom riziku (deviznom i kamatnom), kreditnom riziku i riziku likvidnosti. Finansijski rizici se sagledavaju na vremenskoj osnovi i prevashodno se izbegavaju umanjnjem izloženosti Društva ovim rizicima.

Društvo ne koristi nikakve finansijske instrumente zaštite od efekata finansijskih rizika na poslovanje iz razloga što takvi instrumenti nisu u širokoj upotrebi, niti postoji organizovano tržište takvih instrumenata u Republici Srbiji.

***Tržišni rizik***

Društvo je osetljivo na prisustvo sistemskih rizika koji podrazumevaju rizike ekonomskog okruženja u okviru države, privredne grane i sl. na koje Društvo ne može da utiče: inflacija, promena poreskih propisa, carinskih propisa, limitiranje kamatnih stopa, privrednog okruženja, konkurencije, sirovinske baze i sl.

Ukoliko postoje nesistemski rizici, oni se identifikuju kroz uspešnost poslovanja uprave Društva.

***Finansijski rizik***

U svom poslovanju Društvo je izloženo finansijskim rizicima koji se javlja kao devizni rizik i rizik od promene kamatnih stopa. Zadatak upravljanja tržišnim rizicima jeste da se upravlja i

31. decembar 2023. godine

kontrolirane izloženost tržišnim rizicima u okviru prihvatljivih pokazatelja, uz optimizaciju prinosa Društva.

**Devizni rizik**

Izloženost Društva deviznom riziku se odnosi na ostale dugoročne finansijske plasmane, kratkoročne finansijske plasmane, potraživanja, gotovinu i gotovinske ekvivalente, dugoročne kredite, ostale dugoročne obaveze, kratkoročne finansijske obaveze i obaveze iz poslovanja nominirane u stranoj valuti.

Knjigovodstvena vrednost monetarnih sredstava i obaveza Društva u stranim valutama na dan izveštavanja je sledeća:

	Imovina		Obaveze		u hiljadama
	2023	2022	2023	2020	
EUR	20.331	20.038	25.067	17.883	
	<b>20.331</b>	<b>20.038</b>	<b>25.067</b>	<b>17.883</b>	

Na osnovu obelodanjene strukture imovine i obaveza u stranim valutama evidentno je da je Društvo osetljivo na promene deviznog kursa EUR. Osetljivost Društva na apresijaciju i depresijaciju RSD za 10% u odnosu na pomenute strane valute, predstavlja procenu rukovodstva Društva u pogledu mogućih promena kursa RSD u odnosu na EUR

**Kamatni rizik**

Društvo je izloženo riziku promene kamatnih stopa na plasmanima i obavezama kod kojih su kamatne stope varijabilne. Ovaj rizik zavisi od finansijskog tržišta i Društvo nema na raspolaganju instrumente kojima bi ublažilo njegov uticaj. Struktura plasmana i obaveza na dan 31. decembra 2023. i 2022. godine sa stanovišta izloženosti kamatnom riziku data je u sledećem pregledu:

	u hiljadama dinara	
<b>Finansijska sredstva</b>		
<i>Nekamatonosna</i>	<b>50.472</b>	<b>48.843</b>
<b>Finansijske obaveze</b>		
<i>Nekamatonosne</i>		
Kamatonosne (fiksna kamatna stopa)		
Kamatonosne (varijabilna kamatna stopa)	1.320.141	1.048.808
	<b>1.320.141</b>	<b>1.048.808</b>

Naredna tabela prikazuje analizu osetljivosti neto dobitka za tekuću poslovnu 2023. godinu na realno moguće promene u kamatnim stopama za 1% (2020. godine - 1%), počev od 1. januara. Povećanje odnosno smanjenje od 1% predstavlja realno moguću promenu kamatnih stopa, imajući u vidu postojeće tržišne uslove. Ova analiza primenjena je na finansijske instrumente Društva koji su postojali na dan bilansa stanja i pretpostavlja da su sve ostale varijable nepromenjene. U narednoj tabeli se uzima 1% finansijskih sredstava odnosno finansijskih obaveza iz prethodne tabele kod kojih je ugovorena varijabilna kamata.

	2023		u hiljadama dinara 2022	
	1%	-1%	1%	-1%
Finansijska sredstva	-	-	-	-
Finansijske obaveze	-	-	-	-
	-	-	-	-

### ***Kreditni rizik***

Društvo je izloženo kreditnom riziku koji predstavlja rizik da dužnici neće biti u mogućnosti da dugovanja prema Društvu izmire u potpunosti i na vreme, što bi imalo za rezultat finansijski gubitak Društva. Kreditni rizik obuhvata dugoročne i kratkoročne finansijske plasmane, potraživanja i date garancije i jemstva trećim licima.

U Republici Srbiji ne postoje specijalizovane rejting agencije koje vrše nezavisnu klasifikaciju i rangiranje privrednih društava. Usled toga, Društvo je prinuđeno da koristi ostale javno dostupne finansijske informacije (npr. podatke o bonitetu koje pruža Agencija za privredne registre) i interne istorijske podatke o saradnji sa određenim poslovnim partnerom u cilju određivanja njegovog boniteta. Na osnovu boniteta kupca, utvrđuje se iznos njegove maksimalne kreditne izloženosti, u skladu sa poslovnom politikom usvojenom od strane rukovodstva Društva. Iznos maksimalne kreditne izloženosti revidira se najmanje jednom godišnje.

U slučaju povećanja iznosa dospelih potraživanja i shodno tome povećane izloženosti kreditnom riziku, Društvo primenjuje mehanizme predviđene poslovnom politikom.

Društvo ima značajnu koncentraciju kreditnog rizika jer se njegova potraživanja i plasmani značajnim delom odnose na povezana pravna lica

### ***Rizik likvidnosti***

Rukovodstvo Društva upravlja rizikom likvidnosti na način koji mu obezbeđuje da Društvo u svakom trenutku mora da ispunjava sve svoje dospele obaveze. Društvo upravlja rizikom likvidnosti održavajući odgovarajuće novčane rezerve, praćenjem planiranih i stvarnih novčanih tokova i održavanjem adekvatnog odnosa priliva finansijskih sredstava i dospeća obaveza. Ročnost dospeća finansijskih obaveza Društva data je u sledećoj tabeli:



**KAMATNI RIZIK**

**Finansijska sredstva**

<i>Nekamatonosna</i>	3,645,101	3,198,223
Kamatonosna (fiksna kamatna stopa)	-	-
Kamatonosna (varijabilna kamatna stopa)	-	-
	<b>3,645,101</b>	<b>3,198,223</b>

**Finansijske obaveze**

<i>Nekamatonosne</i>	2,956,322	2,479,300
Kamatonosne (fiksna kamatna stopa)	-	-
Kamatonosne (varijabilna kamatna stopa)	-	-
	<b>2,956,322</b>	<b>2,479,300</b>

**RIZIK KAPITALA**

1. Obaveze (dugoročne i kratkoročne)	3,020,812	2,544,424
2. Kapital	6,756,624	7,541,598
	<b>44.7%</b>	<b>33.7%</b>

**RIZIK LIKVIDNOSTI**

**INDIKATORI OPŠTE LIKVIDNOSTI**

	2023. godina	2022. godina
1 OBRтна IMOVINA / KRATKOROČNE OBAVEZE	1.03	1.02

**INDIKATORI UBRZANE LIKVIDNOST**

2 OBRтна IMOVINA BEZ ZALIHA / KRATKOROČNE OBAVEZE	0.67	0.62
---	------	------

**42. UPRAVLJANJE RIZIKOM KAPITALA**

U postupku upravljanja kapitalnim rizikom, rukovodstvo Društva ima za cilj očuvanje mogućnosti da posluje po principu stalnosti poslovanja, istovremeno maksimizirajući prinose vlasnicima i drugim interesnim stranama putem optimizacije odnosa duga i kapitala. Rukovodstvo Društva pregleda strukturu odnosa dugova i kapitala na godišnjoj osnovi.

Društvo analizira kapital kroz pokazatelj zaduženosti. Ovaj pokazatelj izračunava se kao odnos neto obaveza (zaduženosti) i ukupnog kapitala. Neto zaduženost se obračunava tako što se ukupne finansijske obaveze (kratkoročne i dugoročne) umanje za gotovinu i gotovinske ekvivalente. Ukupan kapital predstavlja zbir svih kategorija kapitala prikazanih u bilansu stanja i neto zaduženosti.

Pokazatelji zaduženosti na dan 31. decembra 2023. i 2022. godine su bili sledeći:

	<b>u hiljadama dinara</b>	
1. Obaveze (dugoročne i kratkoročne)	3.080.811	2.540.980
2. Kapital	6.758.907	7.568.388
<b>Koeficijent (1/2)</b>	<b>45,5%</b>	<b>33,6%</b>

**43. SEGMENTI POSLOVANJA**

Društvo obavlja svoju poslovnu aktivnost kao jedinstveni poslovni segment i prati prodaju proizvoda i usluga po tržištima. Shodno tome sledeće informacije predstavljaju obelodanjivanja na nivou društva kao celine.

**Geografske informacije o prihodima od prodaje**

Prihodi od prodaje ostvareni po tržištima u 2023. i 2022. godini su kao što sledi:

	<b>u hiljadama dinara</b>	
	<b>2023</b>	<b>2022</b>
Srbija bez Kosova	1,340,434	1,359,561
Republika Irska		
Rumunija	12,061	8,898
Bosna i Hercegovina	195,520	171,508
Nemačka		
Bugarska	936	78
Severna Makedonija	121,080	138,691
AP Kosovo i Metohija	20,184	34,754
Crna Gora	102,014	114,853
Hrvatska	12,267	17,738
Albanija		
Austrija	43,517	43,721
Švajcarska	1,834	11,664
Ostale zemlje	7,456	5,872
	<b>1,857,302</b>	<b>1,907,338</b>

## 44. ZARADA PO AKCIJI

	01.01- 31.12. 2023.	01.01-31.12. 2022.
<b><u>Obračun zarade po akciji</u></b>		
<b>Obične akcije</b>		
<b><u>OSNOVNA ZARADA PO AKCIJI</u></b>		
neto dobitak/neto gubitak (u RSD		
1. hiljadama)	(762,189)	(737,612)
2. broj običnih akcija		
3. osnovna zarada po akciji (u RSD)	-	-
<b>Obične i preferencijalne akcije</b>		
<b><u>OSNOVNA ZARADA PO AKCIJI</u></b>		
1. neto dobitak/neto gubitak (u RSD hiljadu)	(762,189)	(737,612)
2. preferencijalne dividende (u RSD hiljadu)		
3. broj običnih akcija		
4. osnovna zarada po akciji (u RSD)	-	-
<b>Obične i potencijalne akcije</b>		
<b><u>RAZVODNJENA ZARADA PO AKCIJI</u></b>		
neto dobitak/neto gubitak (u RSD		
1. hiljadama)	(762,189)	(737,612)
2. preferencijalne dividende		
3. broj običnih akcija		
broj običnih akcija koji bi se dobio		
4. zamenom potencijalnih akcija		
5. razvodnjena zarada po akciji (u RSD)	-	-

Društvo obavlja poslovne transakcije sa povezanim licima.

U toku 2023. i 2022. godine obavljene su sledeće transakcije sa povezanim pravnim licima:

#### 45. PRIRODA TRANSAKCIJA SA POVEZANIM STRANAMA

	u hiljadama dinara	
	2023.	2022.
<b>PRIHODI OD PRODAJE</b>		
- matično društvo	-	-
- zavisna pravna lica	521.137	485.898
- ostala povezana pravna lica	-	-
	<b>521.137</b>	<b>485.898</b>
<b>FINANSIJSKI PRIHODI</b>		
- matično društvo	-	-
- zavisna pravna lica	120.519	-
- ostala povezana pravna lica	-	-
	<b>120.519</b>	<b>-</b>
<b>NABAVKE</b>		
- matično društvo	-	-
- zavisna pravna lica	490.556	271.019
- ostala povezana pravna lica	-	-
	<b>490.556</b>	<b>271.019</b>
<b>FINANSIJSKI RASHODI</b>		
- matično društvo	-	-
- zavisna pravna lica	-	-
- ostala povezana pravna lica	-	-
	<b>-</b>	<b>-</b>
<b>POTRAŽIVANJA I PLASMANI</b>		
<b>Potraživanja od kupaca:</b>		
- matično društvo	-	-
- zavisna pravna lica	769.223	616.957
- ostala povezana pravna lica	-	-
	<b>769.223</b>	<b>616.957</b>

31. decembar 2023. godine

**Potraživanja za kamate:**

- matično društvo	-	-
- zavisna pravna lica	-	-
- ostala povezana pravna lica	-	-
	<hr/>	<hr/>
	-	-

**Dugoročni finansijski plasmani:**

- matično društvo	-	-
- zavisna pravna lica	-	-
- ostala povezana pravna lica	-	-
	<hr/>	<hr/>
	-	-

**Kratkoročni finansijski plasmani:**

- matično društvo	-	-
- zavisna pravna lica	1.582	-
- ostala povezana pravna lica	-	-
	<hr/>	<hr/>
	1.582	-

**Potraž. po osnovu primljenih menica:**

- matično društvo	-	-
- zavisna pravna lica	-	-
- ostala povezana pravna lica	-	-
	<hr/>	<hr/>
	-	-
	<hr/>	<hr/>
	<b>770.805</b>	<b>616.957</b>

**OBAVEZE**

**Dugoročne finansijske obaveze:**

- matično društvo	-	-
- zavisna pravna lica	-	-
- ostala povezana pravna lica	-	-
	<hr/>	<hr/>
	-	-

**Obaveze prema dobavljačima:**

- matično društvo	-	-
- zavisna pravna lica	490.556	271019
- ostala povezana pravna lica	-	-
	<hr/>	<hr/>
	490.556	271.019

**Obaveze za kamatu:**

- matično društvo	-	-
- zavisna pravna lica	-	-
- ostala povezana pravna lica	-	-
	<hr/>	<hr/>
	-	-
	<hr/>	<hr/>
	<b>490.556</b>	<b>271.019</b>

Ključno rukovodstvo Društva čine direktori (izvršni i neizvršni) i članovi Nadzornog odbora.

#### **46. USAGLAŠAVANJE POTRAŽIVANJA I OBAVEZA**

Društvo je u skladu sa odredbama Zakona o računovodstvu izvršilo usaglašavanje svojih potraživanja i obaveza sa stanjem na dan 31. decembra 2023. godine.

Poslato je 147 izvoda otvorenih stavki (IOS obrasci) kupcima na dan 31.10.2023. godine i primljeno 199 IOS-a od dobavljača. IOS-i od dobavljača su se usklađivali sa stanjem na dan 30. septembra, 31. oktobra, 30. novembra i 31. decembra 2023. godine. Takođe usaglašavanje stanja obaveza sa dobavljačima vršeno je i putem sačinjavanja zapisnika o usaglašenju stanja potraživanja i obaveza, potvrdom ili osporavanjem stanja putem mejl komunikacije.

Putem različitih postupaka usaglašenja potvrđeno je na dan 31. decembar 2023. godine 95% bruto potraživanja po osnovu prodaje.

Od primljenih IOS-a od dobavljača usaglašenost je 99%.

Imajući uvidu da je usaglašavanje sa dobavljačima vršeno na četiri različita datuma, nije praktično navesti koliko iznose usaglašene obaveze sa dobavljačima, ali nije bilo materijalno značajnih neusaglašenih stanja obaveza.

Izvršeno je usaglašenje sa svim poslovnim bankama sa stanjem na dan 31. decembra 2023. godine. Nije bilo neusaglašenih stanja.

U postupku usaglašavanja sa poslovnim partnerima, nisu utvrđena materijalno značajna neusaglašenja potraživanja i obaveze.

#### **47. NAČELO STALNOSTI POSLOVANJA**

Finansijski izveštaji su sastavljeni na načelu nastanka poslovnog događaja - načelo uzročnosti (osim Izveštaja o tokovima gotovine) i načelu stalnosti poslovanja. Prema načelu nastanka poslovnog događaja učinci poslovnih promena i drugih događaja se priznaju u momentu nastanka (a ne kada se gotovina ili njen ekvivalent primi ili isplati). Finansijski izveštaji pružaju informacije ne samo o poslovnim promenama iz prethodnog perioda, koje uključuju isplatu i prijem gotovine, već takođe i o obavezama za isplatu gotovine u budućem periodu i o resursima koji predstavljaju gotovinu koja će biti primljena u budućem periodu. Prema načelu nastanka poslovnog događaja učinci poslovnih promena i drugih događaja se priznaju u momentu nastanka (a ne kada se gotovina ili njen ekvivalent primi ili isplati).

Reorganizacija poslovanja Društva sprovodi se u skladu sa unapred pripremljenim planom reorganizacije koji je postao pravosnažan donošenjem drugostepene odluke PVŽ broj 527/18 od 21.02.2019. godine.

31. decembar 2023. godine

Deo ključnih mera reorganizacije je konverzija duga u kapital i konsolidacija vlasničke strukture, što je sprovedeno. Preostali deo ključnih mera reorganizacije, vezan za zavisna i povezana pravna lica još traje do kraja sprovođenja plana reorganizacije.

Plan reorganizacije predviđa i sprovođenje aktivnosti na pronalaženju strateškog partnera, a najduže četiri godine od početka primene Plana.

Projekcijom finansijskih izveštaja, urađenih na bazi definisanih mera reprograma kao i pretpostavljenog poslovnog plana Dužnika, za prvih pet godina od datuma početka primene plana, predviđeno je da Društvo od druge godine primene plana ostvaruje dobitak u poslovanju i da EBIT bude pozitivna.

Društvo u drugoj i trećoj godini primene Unapred pripremljenog plana reorganizacije, iskazuje gubitak u poslovanju, pogoršavaju se indikatori likvidnosti, povećava se zaduženost (kreditno zaduživanje kod Fonda za razvoj i Agencija za osiguranje i finansiranje izvoza Republike Srbije ad), čime je otežano sprovođenje mera predviđenih UPPR-om.

Društvo je u saradnji sa nadležnim ministarstvima Republike Srbije traži strateškog partnera.

Virus COVID – 19 je imao značajan uticaj u usporavanju ugovaranja novih poslova, pretežno na ino tržištima, i do prekida već započetih poslova po ugovoru (Irska). Rat u Ukrajini je prekinuo aktivnosti na ugovaranju većeg obima poslova u Belorusiji.

U realizaciji napred navedenog, otežavajuća okolnost je eskalacija sukoba na tereitoriji Ukrajine, i višegodišnje stanje izazvano epidemijom virusa COVID – 19.


Odgovorno lice za sastavljanje finansijskih izveštaja  
Olivera Đorđević  
Šef finansijske operative





Zakonski zastupnik  
Sladjan Disić  
Generalni direktor



A 3D bar chart with several vertical bars of varying heights, rendered in shades of blue. The chart is set against a background of a light blue grid. The bars are arranged in a way that suggests growth and data analysis.

# ГОДИШЊИ ИЗВЕШТАЈ О ПОСЛОВАЊУ ЗА 2023. ГОДИНУ

Врање, март 2024. године

websajt: [www.simpo.rs](http://www.simpo.rs)

e-mail: [office@simpo.rs](mailto:office@simpo.rs)

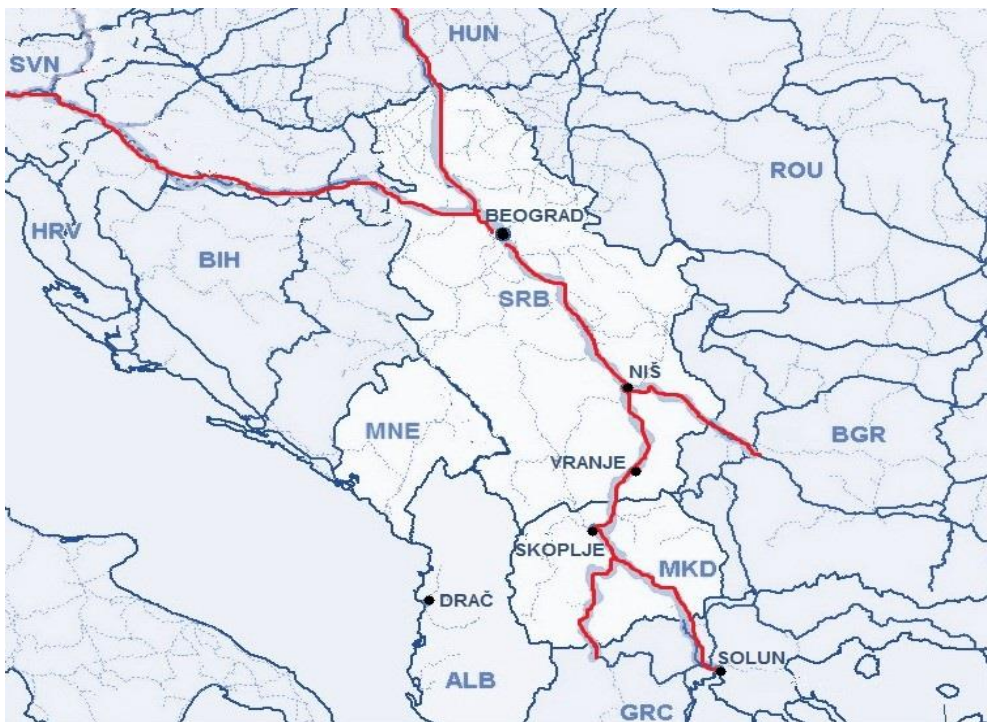




## 1. Основни подаци о Друштву, опис пословних активности и организациона структура

Назив:	СИМПО
Пословно име:	СИМПО АД ВРАЊЕ
Статус:	Активно привредно друштво
Седиште:	Врање, Радничка 12
Основна делатност:	Производња намештаја
Шифра делатности:	36140
Матични број:	07105681
ПИБ:	100549457
Телефон и фах:	+381 17 424 136, +381 17 424 984
Број текућег рачуна:	160-6911-04 »Banca Intesa« a.d. Beograd 205-59554-03 »Комерцијална банка« а.д.
Година оснивања:	1963. година
Интернет адреса:	<a href="http://www.simpo.rs">www.simpo.rs</a>
Е-маил адреса:	<a href="mailto:office@simpo.rs">office@simpo.rs</a>

# Локација



Седиште Симпа и локација главних производних капацитета:

- Врање- југ Србије
- Поред друмског и железничког Коридора 10
- Удаљеност од Ниша 118 км
- Удаљеност од Београда 347 км

Најближи аеродроми:

- Ниш (118 км)
- Скопље (91 км)
- Приштина (120 км)


Луке:

- Солун- 296 км
- Драч – 427 км

# Историјат

## ▪ 1963.-1980.

Фабрика намештаја "Сима Погачаревић", из које се развио данашњи СИМПО, основана је 1963. године у Врању. У периоду 1963.-1980. долази до ширења производних капацитета оснивањем Фабрике тапетарских производа, Фабрике тепиха и Фабрике за производњу штофова и других декоративних тканина за потребе индустрије намештаја и опремања ентеријера.



## ▪ 1980.-1990.

Наставља се ширење СИМПО производних капацитета припајањем Фабрике стилског намештаја, Фабрике рамовских

конструкција, Фабрике душека и Фабрике дечјег намештаја.



## ▪ 1990.-2014.

Ширење производних капацитета:

- Фабрика ламелираног намештаја,
- Фарма оваца на Власини,
- СИМБИ у Црној Трави
- СИМПО-цвеће у Врањској Бањи
- СИМПО дрво у Ћићевцу
- Кондива у Жбевцу
- СИМПО ШИК у Куршумлији
- СИМПО ЛИНЕ, предузеће специјализовано за опремање свих врста ентеријера – хотела, пословних и резиденцијалних објеката, ресторана, канцеларијског простора, здравствених установа и школских објеката.



# Организациона структура

## Матично друштво

- Фабрика намештаја Врање
- Фабрика тапетарије Врање
- Фабрика душека Бујановац
- Фабрика стилског намештаја Сурдулица
- Фабрика рамовских конструкција Прешево
- Фабрика у Зубином Потоку
- Услужне функције и Управа
- Комерцијала
- Угоститељство (Хотел Пржар и раднички ресторани)
- Транспорт

## Повезана друштва

- Симпо декор, Врање
- Симпо дечији креветићи Радовница, Трговиште
- Кондива Жбевац, Бујановац
- Симпо ШИК, Куршумлија
- Симби Црна Трава, Лесковац
- Власина, Сурдулица
- Симпо дрво, Ћићевац
- Симпо Лине, Врање
- Симпо цвеће, Врањска Бања

# Структура капитала

Структура капитала	%
Фонд за развој РС	22,805
Република Србија	15,148
Београдска банка АД у ст.	13,584
Академија пословних струковних студија	6,893
Поштанска штедионица банка АД	6,555
Универзал банка АД у стечају	5,387
Републички фонд за пенз. и инв. осиг.	5,253
Нова Агробанка АД у ст.	3,624
Предузеће за пројектовање и инжењеринг Симпо Лине	3,141
Предузеће за производњу и промет сунђера Симпен	2,928
Остала правна и физичка лица	14,682
<b>Укупно</b>	<b>100</b>



# Органи управљања

- СИМПО-дводомни систем
  - Скупштина акционара
  - Надзорни одбор
  - Извршни одбор

# Сертификати



- Политика квалитета СИМПО а.д. је део укупне пословне политике и заснована је на успостављању, примени и одржавању тржишно оријентисаног пословног система, као и на принципима менаџмента квалитетом.



## Награде

Симпо је добитник бројних награда и престижних признања:

- 2023 - Министарство за рад, запошљавање, борачка и социјална питања Републике Србије доделило је СИМПУ захвалницу за друштвену одговорност исказану према борцима, ратним и војним инвалидима и члановима породица палих бораца.
- 2023 - СИМПО је на 59. Сајму намештаја добитник признања „Златни кључ“ за изузетан вишедеценијски допринос подизању квалитета манифестације
- 2022 - Награду „Златни кључ“ за двоипосед Адел, признање које се додељује се најуспешнијим излагачима за најбоља, најквалитетнија и најиновативнија решења Симпо је добио на 58. Сајму намештаја
- 2019 - „Амбасадори добре услуге“. „Мој избор“ у категорији „Намештај“, по оцени потрошача за најомиљенији бренд намештаја
- „Сајамски кључ“ за креативно осмишљен сајамски наступ.
- СИМПО је освојио Бест Буу Авард Србија Хоме&Децоратион 2017/2018.
- На 43. Међународном сајму намештаја признање „Мебел 2017“ за гарнитуру „Лазар“
- На Међународном сајму намештаја у Скопљу „Мебел 2016“ „Златна ера“ за гарнитуру „Марго“

- 2015. - На Међународном сајму намештаја у Београду, СИМПО је освојио Специјално признање за визуелно осмишљен и функционално опремљен изложбени простор.
- У организацији удружења “Моја Србија” и Привредне коморе Београда, додељено признање “Мој избор 2015” за најомиљенији бренд намештаја.

## Производни капацитети



### Врање

#### *Фабрика намештаја*

Укупна површина 39.050 m<sup>2</sup>  
Површина под кровом 19.914 m<sup>2</sup>  
Укупан број запослених 215

#### *Фабрика тапетарије*

Укупна површина 18.550 m<sup>2</sup>  
Површина под кровом 16.921 m<sup>2</sup>  
Укупан број запослених 202



Бујановац

*Фабрика душека*

Укупна површина 38.035 m<sup>2</sup>  
Површина под кровом 21.206 m<sup>2</sup>  
Укупан број запослених 205

Прешево

*Фабрика рамовских конструкција*

Укупна површина 33.099 m<sup>2</sup>  
Површина под кровом 7.010 m<sup>2</sup>  
Укупан број запослених 49

Сурдулица

*Фабрика стилског намештаја*

Укупна површина 39.999 m<sup>2</sup>  
Површина под кровом 5.136 m<sup>2</sup>  
Укупан број запослених 77

Ћићевац

*Симпо дрво*

Укупна површина 23.951m<sup>2</sup>  
Површина под кровом 5.389 m<sup>2</sup>  
Укупан број запослених -

Зубин Поток

*Фабрика тапетарског  
намештаја*

Укупна површина 33.200 m<sup>2</sup>  
Површина под кровом 8.300 m<sup>2</sup>  
Укупан број запослених 68

Радовница

*Фабрика дечијих креветића*

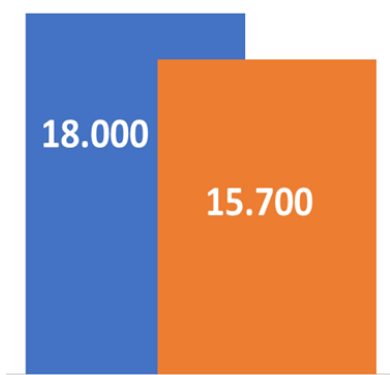
Укупна површина 19.873 m<sup>2</sup>  
Површина под кровом 6.551m<sup>2</sup>  
Укупан број запослених 48

Куршумлија

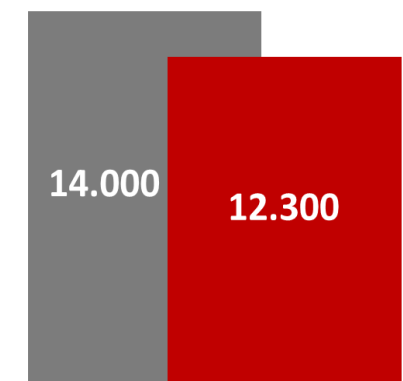
*Фабрика ламината ШИК*

Укупна површина 137.595 m<sup>2</sup>  
Површина под кровом 56.838 m<sup>2</sup>  
Укупан број запослених 334

# Производни капацитети у јединицама



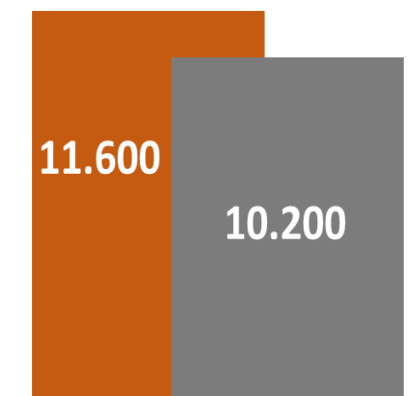
 ормари



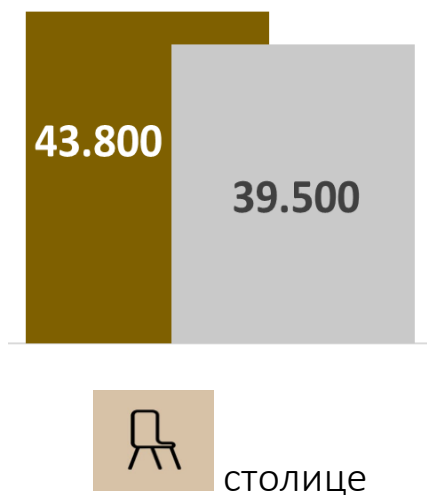
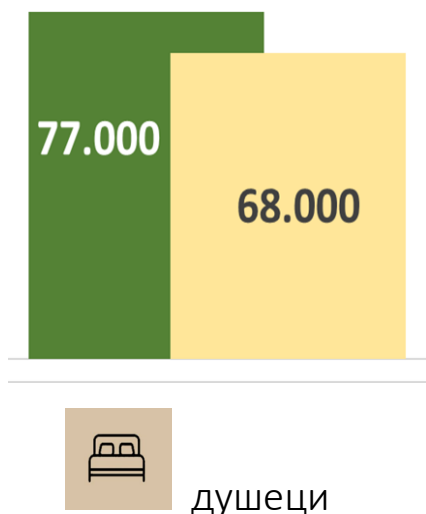
 кревети



 комоде



 грт. ТДФ



#### Плочасти и дрвени намештај

- Спаваће собе
- Дечије собе
- Комоде
- Предсобља
- Комадни намештај
- Намештај за опремање

#### Тапетарске гарнитуре у штофу и кожи


- Гарнитуре у саставу ТДФ
- Гарнитуре у саставу Т2Ф
- Угаоне гарнитуре
- Душеци различитих димензија
- Лежајеви

Производни процес је сертифициван стандардима:

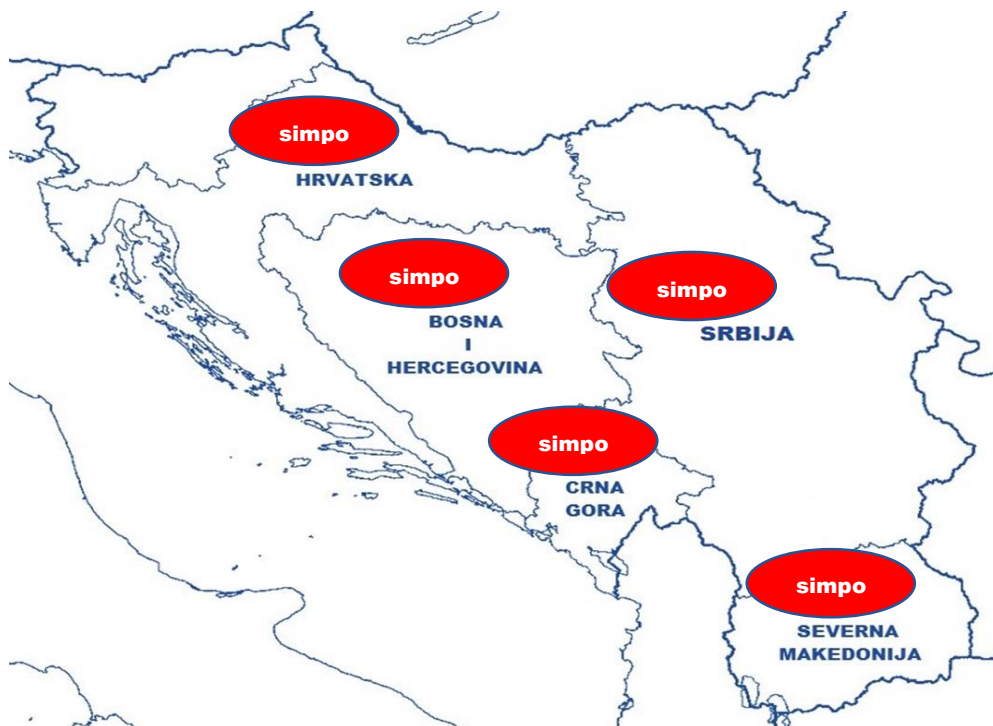
- SRPS ISO 9001:2015
- SRPS ISO 14001:2015
- SRPS OHSAS 18001:2008

*Материјали који се уграђују у производе су према високим међународним стандардима у погледу безбедности и употребе производа.*

# Производни програм



# Трговински капацитети



## Србија

малопродајни објекти 27  
Површина 25.164 м<sup>2</sup>  
Број запослених 170

## БИХ Сик д.о.о. Градишка

малопродајни објекти 10  
Површина 8.390 м<sup>2</sup>  
Број запослених 61

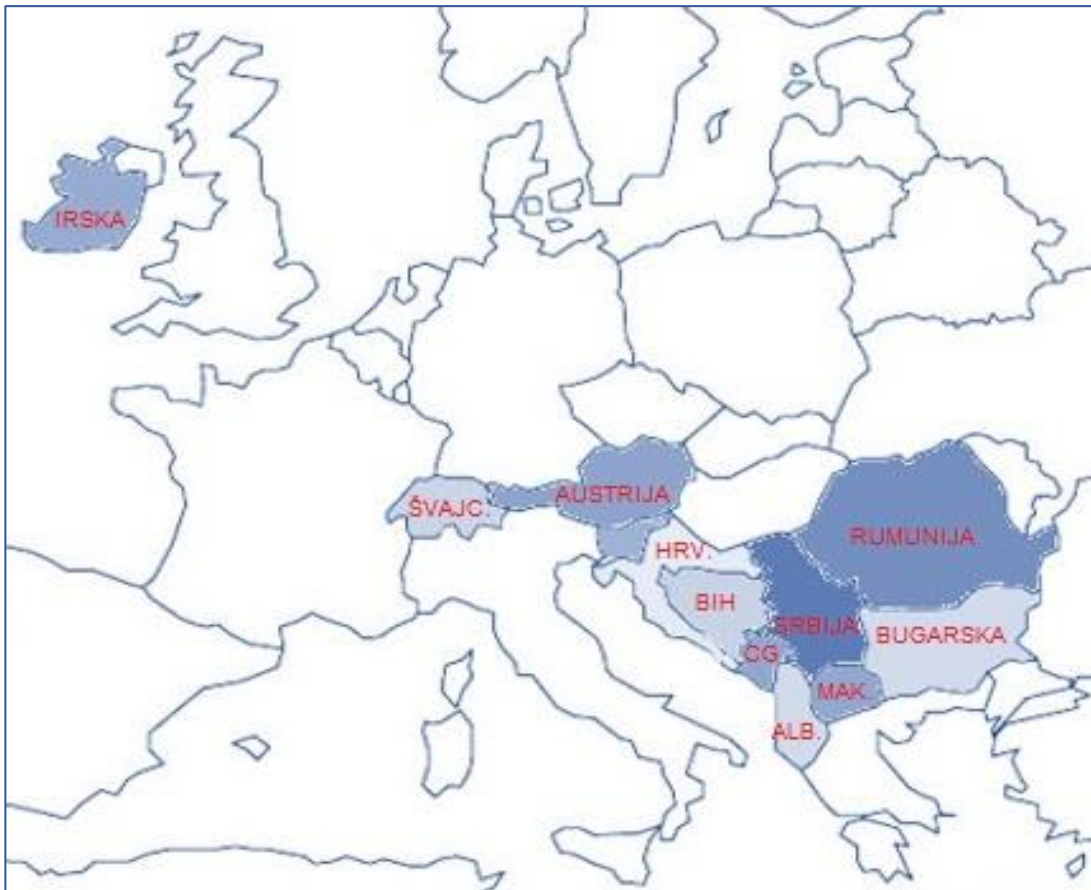
## Северна Македонија – Симпо д.о.о. Скопје

малопродајни објекти 11  
Површина 8.170 м<sup>2</sup>  
Број запослених 50

## Црна Гора Симпо д.о.о. Подгорица

малопродајни објекти 5  
Површина 4.712 м<sup>2</sup>  
Број запослених 24

# Извозна тржишта



*Македонија*

*БИХ*

*Црна Гора*

*Хрватска*

*Словенија*

*Албанија*

*Ирска*

*Швајцарска*

*Аустрија*

*Румунија*

*Бугарска*

*Остала тржишта*

# Опремања

У периоду од 2015. до 2023. године извршена опремања хотела у:

- Србији
- Хрватској
- Црној Гори
- Македонији
- Ирској

Велики пројекти опремања ентеријера хотела

- **Црна Гора:**
  - Хилтон Подгорица
  - Славија Будва
  - Медитеран Будва
  - Princess Бар
  - Sky Line Беч
  - Ћи
  - Iberostar Бечићи
  - Casa Al Mare Улцињ
  - Хотел S Колашин
  - Хотел Žabljak
  - Wolf Колашин
- **Северна Македонија:**
  - Александар Палас
  - Фершпед Маврово

- **Ирска:**
  - Хилтон Даблин
  - Радисон Блу Даблин
  - Студентски дом Даблин
- **Албанија:**
  - Хотел Liss
- **Хрватска:**
  - Адриа Шибеник
  - Палас Опатија
  - Епидаурус Цавтат
  - Албатрос Цавтат
  - Империјал Опатија
  - Амбасадор Опатија
  - Сумратин Дубровник
  - Хотел Цавтат
  - Тирена Дубровник
- **Србија:**
  - Мама Schelter Београд
  - Хотел М Београд
  - Роуал Путник Врање
  - Хотел Меркур Врњачка Бања
  - Хотел Нарцис Златибор
  - Опремање пословних и стамбених простора ...

*Сви наведени објекти су високе категорије са 4, 5 и 5+ звездица*

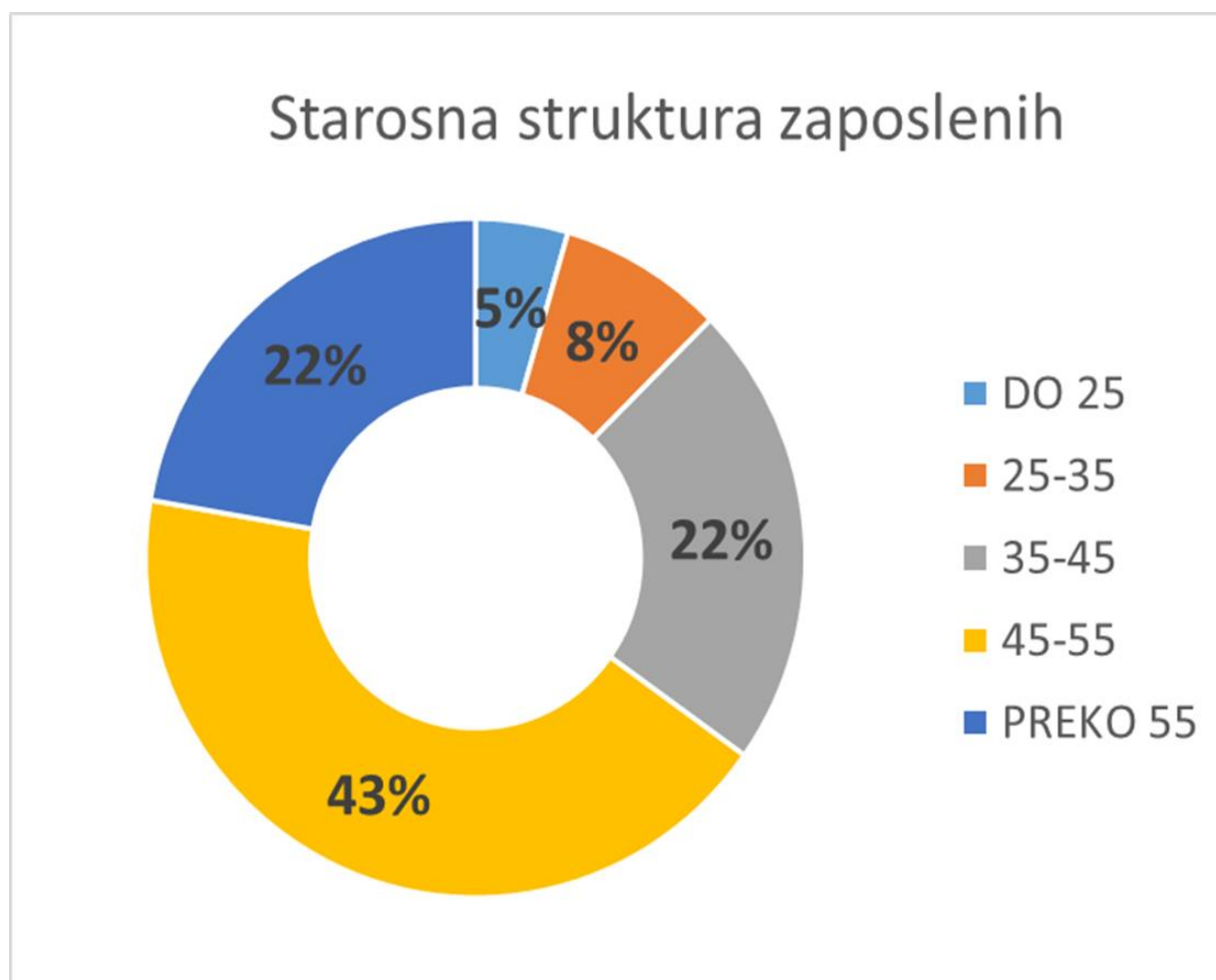
# Запослени

## Матично друштво

- 1393 запослених

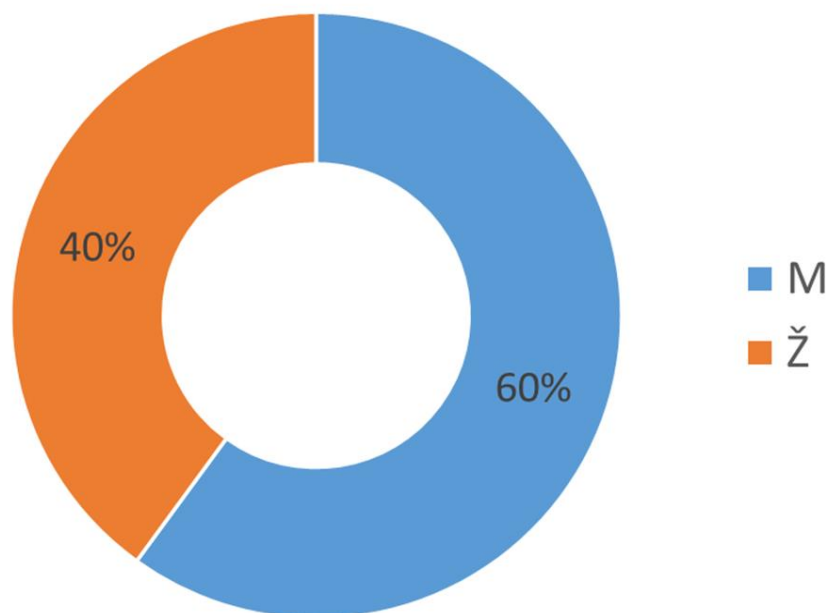
## Повезана друштва

- 476 запослених

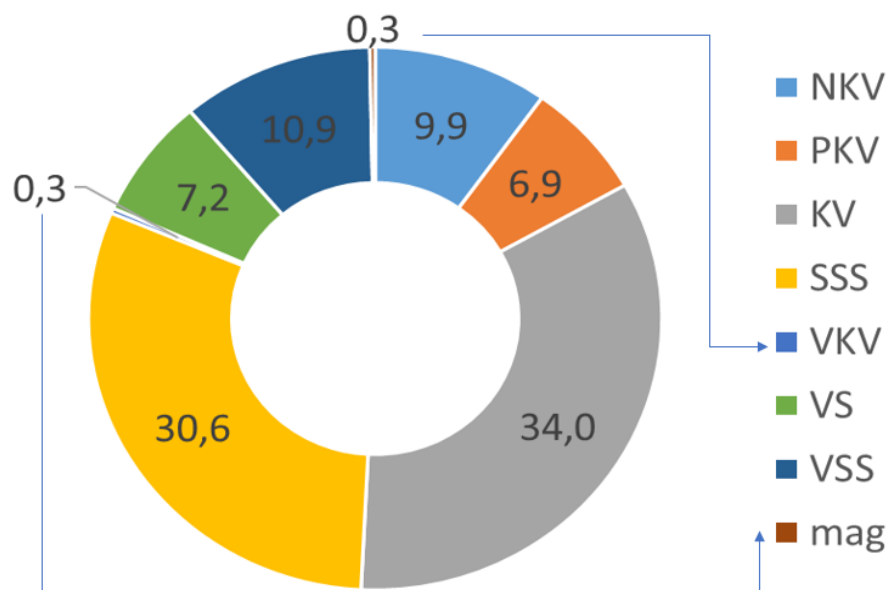




Struktura zaposlenih prema polu



Kvalifikaciona struktura zaposlenih



## 2. Приказ развоја, финансијског положаја и резултата пословања

Пословање у 2023. години у Симпу, обележили су следећи пословни параметри:

- **раст реализације** од 4,7% у односу на реализацију 2022. године
- **раст реализације у извозу** од 4,2% у односу на реализацију извоза 2022. године (извоз матичног друштва бележи пад од 5,6%, извоз повезаних друштава бележи раст од 10,9%)
- **пад реализације у малопродаји** од 5,5% у односу на 2022. годину
- **раст реализације у великопродаји** од 61,1% у односу на 2022. годину
- **раст вредности остварене производње матичног друштва** од 14,7%.

На пословање Симпа у 2023. години утицали су следећи фактори:

- *осетан пад тражње* на домаћем, као и на тржиштима из Европе и окружења
- *отежано снабдевање сировинама и репроматеријалима*

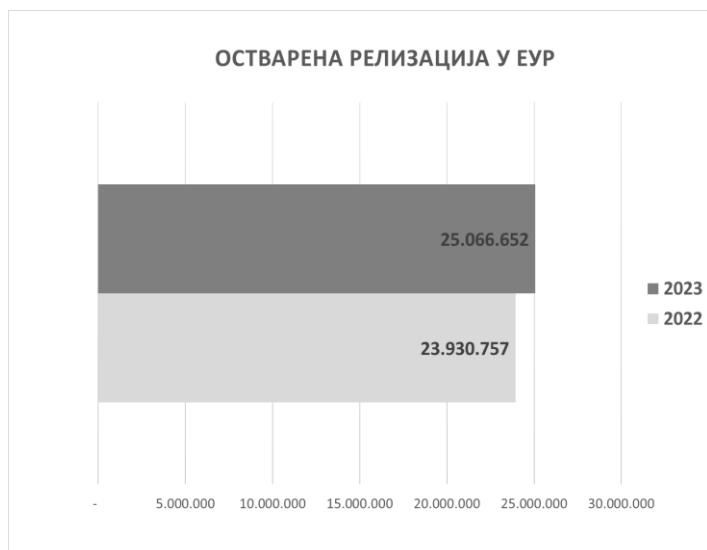
- велики проблеми са *повећањем цена сировина* због енергетске и економске кризе која влада тржиштем због ратних сукоба
- *вишак запослених* у управи и производној режији
- *одсуства запослених* због болести у производној делатности, а самим тим отежана организација процеса производње
- *застарела технологија* која изазива ниску продуктивност
- *висока цена производње*
- *финансирање обавеза* повезаних правних друштава
- велики број осталих објективних фактора који су довели до тешкоћа у пословању

И поред наведених пословних проблема са којима се Симпо, као и велики број увозно-извозних привредних друштава суочавао, крај пословне 2023. године, обележен ратним дешавањима и последицама пандемије, дочекан је уз задовољавајуће резултате у датим околностима. Приказ остварених пословних резултата по областима пословања, приказан је у наставку.

# Остварени резултати у 2023. години

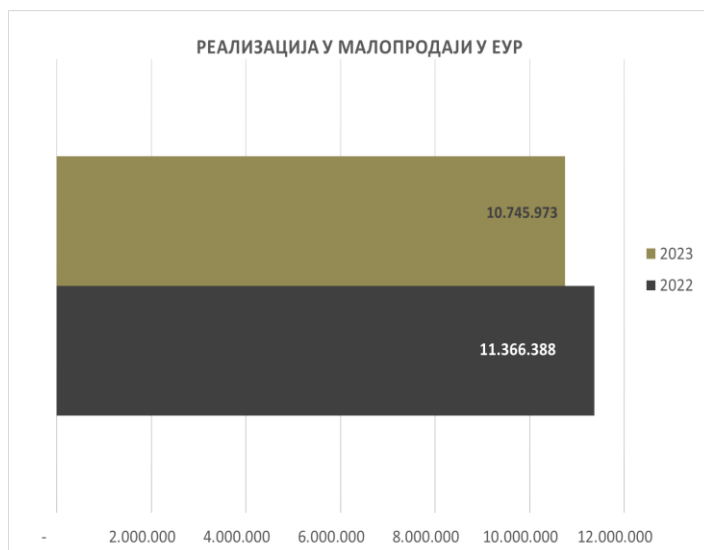
## РЕАЛИЗАЦИЈА

- Укупна вредност реализоване робе на нивоу СИМПА у 2023. години износи 25,1 милиона ЕУР
- вредност реализације већа је у односу на претходну годину за 4,7%.
- Годишњи план је извршен са 54,9%.



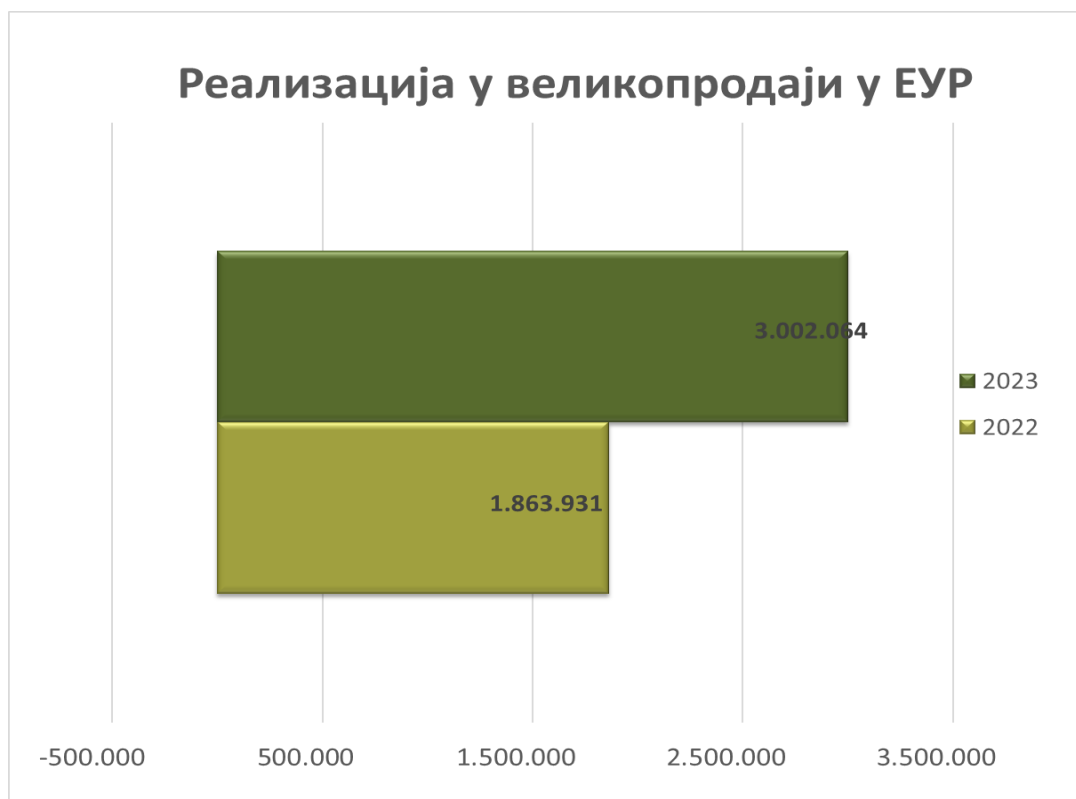
## МАЛОПРОДАЈА

- Реализација преко малопродајних објеката износи 10,7 милиона ЕУР
- Вредност реализације у малопродаји мања је у односу на прошлогодишње остварење за 5,5%.
- Годишњи план остварен са 64,0%



## ВЕЛИКОПРОДАЈА

- Преко канала Великопродаје Симпо је реализовао робу у вредности од 3 милиона ЕУР
- Реализација у Великопродаји већа је за 61,1% у односу на исту у 2022. години, од чега:
  - реализација **директних купаца** износи 1,9 милиона ЕУР и већа је за 59,5% у односу на остварење у 2022.
  - реализација **Симпо Лине-а** износи 1,0 милиона ЕУР и већа је 64,2% у односу на остварење у 2022.
- Годишњи план остварен са 54,6%, и то:
  - годишњи план реализације директних купаца извршен је са 94,9%
  - годишњи план реализације Симпо Лине извршен је са 29,7%



## ИЗВОЗ

Укупна вредност реализације у извозу на нивоу СИМПА у 2023. години:

- износи 12,0 милиона ЕУР,
- већа је за 4,2% у односу на вредност извоза у 2022,
- годишњи план остварен са 49,1%

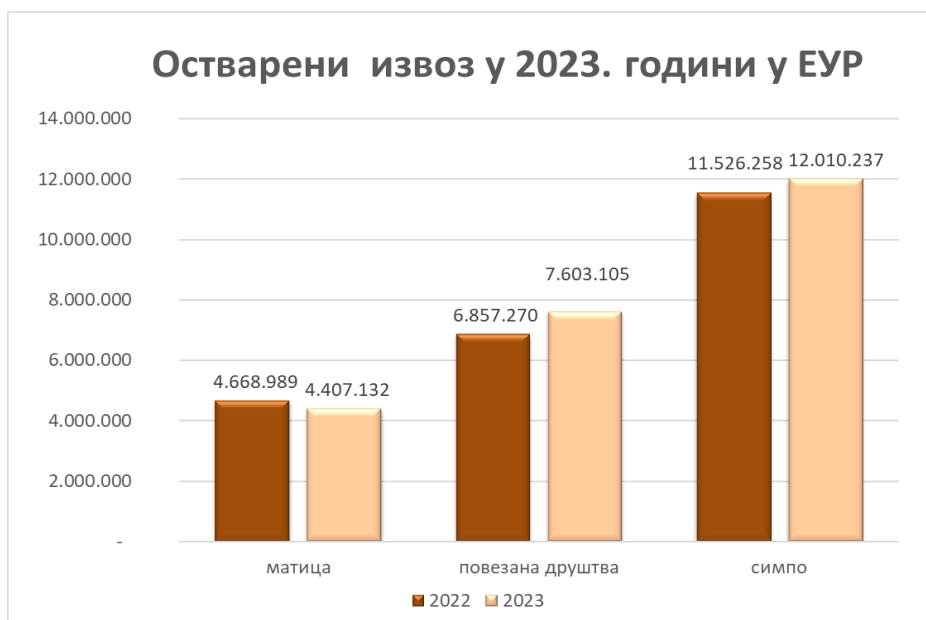
извоза. Овакво остварење мање је у односу на реализацију извоза у 2022. години за 5,5%, док је годишњи план извршен са 36,7%.

## Извоз матичног друштва

Од укупне вредности оствареног извоза у 2023. години, извоз матичног друштва износи 4,4 милиона ЕУР или 37% укупног

## Извоз повезаних друштава

Од укупне вредности оствареног извоза у 2023. години, извоз повезаних друштава износи цца 7,6 милиона ЕУР или 63% укупног извоза. Овакво остварење је веће у односу на реализацију извоза у 2022. години за 10,9%, док је годишњи план извршен са 61,0%.



## УВОЗ

У 2023. години је увежено сировина и репроматеријала у износу од цца 4,2 милиона ЕУР.

Покривеност увоза извозом у 2023. години износи 283,1% јер је цца 4,2 милиона ЕУР увоза покривено извозом од цца 12 милиона ЕУР.

## ПРОИЗВОДЊА

Остварена вредност производње, Симпа, у 2023. години, износи 30,6 милиона ЕУР што је у односу на остварење из претходне године од 26,0 милиона ЕУР више за 17,7%, док је годишњи план остварен са 70,8%.

На нивоу Матичног друштва остварена је вредност производње у 2023. години у износу од 18,8

милиона ЕУР што је у односу на остварење из претходне године од 16,4 милиона ЕУР више за 14,7%, док је годишњи план остварен са 65,9%.

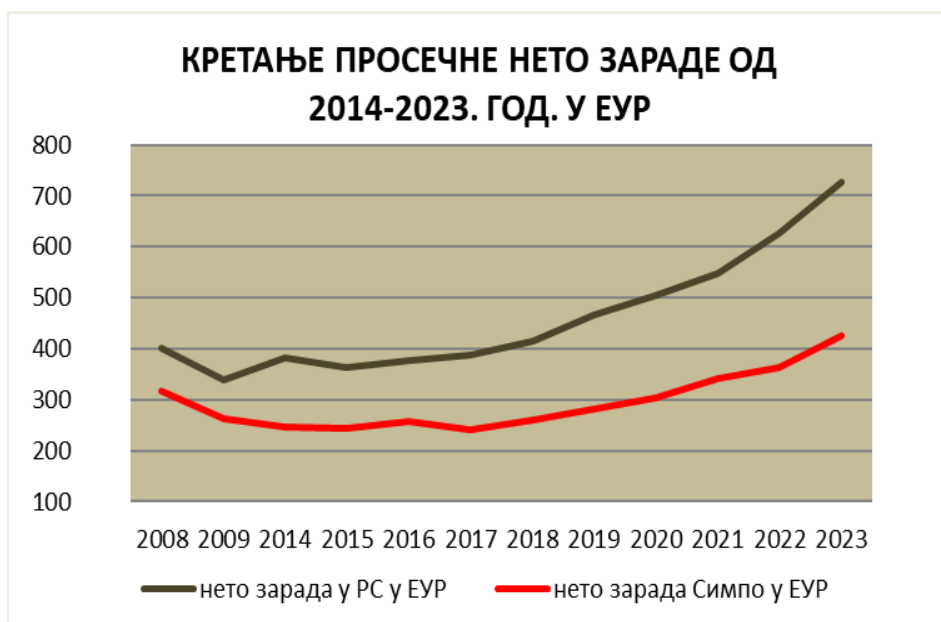
На нивоу повезаних друштава остварена вредност производње у 2023. години износи 11,8 милиона ЕУР што је за 22,9% више у односу на 2022. годину, док је годишњи план остварен са 80,4%.



## ЗАРАДЕ

Просечна нето зарада запослених у матичном друштву у 2023. години износи 49.907 динара и већа је за 14,1% у односу 2022. годину.

Наведена зарада запослених у Симпу је мања од просека нето зараде у Србији за 41,3%.



### 3. Информације о улагањима у циљу заштите животне средине

Производна постројења СИМПА налазе се у индустријској зони града, на крају Врањске котлине. Стање природног окружења и непромењен екосистем потврђују **добру еколошку праксу СИМПА.**

*Опредељење ка одрживом развоју и брига о запосленима дугогодишња је политика СИМПА.*

У складу са тим, на нивоу СИМПА, генерални директор је одговоран и за сегмент заштите животне средине и заштите здравља и безбедности на раду. Поред одговорности генералног директора постоји и одговорно лице за безбедност и здравље на раду са положеним стручним испитом које је Именовано одлуком од стране генералног директора.

Координација послова релевантних за овај сегмент заштите животне средине и заштите здравља и безбедности на раду, организационо припада Сектору општих послова.

*СИМПО је у 2012. години сертифицивао систем управљања заштитом животне средине у складу са захтевима стандарда ИСО 14001 и систем заштите здравља и безбедности на раду у складу са захтевима стандарда ОХСАС 18001.*

Специфични утицаји на животну средину који су последица активности у производњи намештаја, душека и декоративних тканина примарно, потичу од:

- Генерисања чврстог отпада
- Потрошње природних ресурса
- Емисије у атмосферу
- Отпадних вода

С друге стране, ризик по здравље и безбедност запослених повећана је на радним местима (у Фабрици намештаја и Фабрици стилског намештаја у лакирницама, у Фабрици тапетарије на лепљењу и у Фабрици декора на припреми боја).



Заједнички ризик по здравље запослених, али и животну средину везује се за употребу сировина које имају својство “опасних материја”. Због тога су њихова набавка, складиштење и употреба регулисани посебним интерним процедурама у циљу превенције било каквог акцидента. Сировине су видно обележене, истакнуте су ознаке опасности и сваку сировину прати МСДС листа која недвосмислено указује на *карактер супстанце, могуће утицаје на здравље и животну средину, поступке у случају акцидента, поступак са амбалажом, отпадом који је садржи итд.*

У складу са садржајем МСДС листе редовно се планирају и спроводе обуке и реобуке свих запослених који могу доћи у контакт са предметном супстанцом. Интерна акта и документа усклађена су и са захтевима новог Закона о хемикалијама (Сл.гл.РС бр. 36/2009) и релевантним подзаконским актима.

*За сва радна места у СИМПУ спроведена је процена ризика на радном месту и у радној околини, а кроз опсежну анализу, спроведену од стране мултидисциплинарног тима у који је била укључена и*

*медицина рада, као екстерни саветник, дефинисана су радна места са повећаним ризиком, као и мере које се морају примењивати у циљу превенције. Код процене ризика испоштован је Закон о безбедности и здравља на раду (Сл.гл.РС бр. 101/2005).*

За локације са сировинама, поред предузетих превентивних мера, дефинисани су планови реаговања у случају акцидента-просипања сировина, како би се спречио евентуалан штетан утицај по здравље запослених и елементе животне средине.

СИМПО користи објекте у којима се складиште и користе опасне материје у количинама које могу изазвати хемијски удес и њима се управља.

Количине ускладиштених опасних материја су значајно испод критичних количина са аспекта опасности од хемијског удеса.

Сав **отпад** који се генерише током производних и услужних активности у СИМПУ, разврстан је у складу са Правилником о категоријама, испитивању и класификацији отпада (Сл.гл.РС, бр. 56/10).

Отпадне материје које немају употребну вредност и не могу се ни у једном процесу користити као секундарна сировина, односно не могу се рециклирати, одвози оператер на градској депонији.

Агенцији за заштиту животне средине (Министарство за животну средину, рударство и просторног планирања) се достављају Годишњи извештаји о отпаду, како је предвиђено Правилником о обрасцу дневне евиденције и годишњим извештајем о отпаду са упутством за његово попуњавање ("Службени гласник РС", бр. 96/2010).

Управљање амбалажним отпадом који настаје након употребе производа пренето је на оператера овлашћеног од стране Министарства за животну средину и просторно планирање, што је један од избора понуђених Законом о амбалажи и амбалажном отпаду (Сл.гл.РС, бр. 135/09) за који се СИМПО определило.

Енергетски комплекс СИМПА чини котловско постројење пројектовано за употребу мазута и чврстог материјала. *Квалитет емитованих гасова на самом емитеру контролише се једном годишње од*

*стране овлашћене институције.*

Исправност квалитета ваздуха у околини потврђује континуално праћење имисија од стране Градског завода за јавно здравље у Врању.

СИМПО користи воду из јавног водовода. Отпадне воде које су по саставу практично комуналне, испуштају се у градски канализациони систем, у складу са условима наведеним у Водопривредној дозволи. *Квалитет отпадних вода се квартално прати од стране акредитованих лабораторија у складу са законом, и потврђује њихова исправност.* Прате се бројни параметри на основу којих се може утврдити потенцијални утицај на квалитет крајњег реципиента, реке Јужне Мораве.

Нису идентификована прекорачења максимално дозвољених концентрација (МДК) штетних полутаната и, с обзиром на употребу, не представљају опасност по животну средину.

Према својој природи, производна предузећа изложена су ризику од пожара. СИМПО поседује неопходне употребне дозволе за имовину која је изложена ризику.

Донети су Планови заштите од пожара и примењене све предвиђене превентивне мере.

Обезбеђење, располаже стручним и искусним кадровима који обављају послове у области заштите од пожара и физичког обезбеђења. СИМПО поседује савремено возило, цистерну за гашење пожара.

Пословање СИМПА, са аспекта заштите животне средине, заштите здравља и безбедности на раду, регулисано је следећим законима и релевантним подзаконским актима:

- *Закон о безбедности и здрављу на раду,*
- *Закон о заштити животне средине,*
- *Закон о заштити ваздуха,*
- *Закон о управљању отпадом,*
- *Закон о амбалажи и амбалажном отпаду,*

- *Закон о заштити од буке у животној средини,*
- *Закон о хемикалијама,*
- *Закон о водама,*
- *Закон о заштити од пожара и*
- *Закон о експлозивним материјама, запаљивим течностима и гасовима.*

У СИМПУ се редовно обавља оцена усаглашености са законском регулативом. За нове захтеве дефинише се период усаглашавања и **акциони план** који обухвата потребне активности, рокове за њихову реализацију, потребне ресурсе и одговорности.

Извештаји са екстерних провера од стране републичких инспектора надлежних министарстава, како за заштиту животне средине, тако и за заштиту здравља и безбедности запослених, потврђују потпуну усаглашеност са законском регулативом.

## 4. Значајани догађаји по завршетку пословне године

Након завршетка пословне године а до дана усвајања финансијских извештаја и годишњег извештаја о пословању треба напоменути да је Симпо успешно реализовао готово све мере из УППР-а и поред чињенице да Друштво и даље послује у условима у којима се осећају последице ратних сукоба и пандемије, што ће за последицу имати значајне негативне импликације на пословање Друштва и у 2024. години.

## 5. Планирани будући развој

Основни правци развоја друштва у наредном периоду утврђени су плановима пословања.

У наредном периоду напори Друштва биће усмерени на:

- *развој и модернизацију производње,*
- *позитивно пословање и увећање профита,*
- *испуњење захтева и очекивања купаца по питању квалитета, дизајна, екологије, безбедности и функционалности,*
- *рационалну организацију и ефикасно обављање свих процеса,*
- *контролу трошкова и смањивању ризика у раду,*
- *смањењу трошкова и повећању продуктивности,*
- *унапређењу односа са пословним партнерима,*
- *задовољство запослених,*
- *редовне и сигурне зараде и*
- *реализацију годишњих планских задатка у свим организационим целинама.*

Имајући у виду незавидну позицију повезаних друштава и оптерећење које представљају за пословање матичног друштва у наредном периоду мора доћи до решавања њиховог статуса. Таква обавеза дефинисана је и одредбама Унапред припремљеног плана реорганизације, а првенствено се односи на она повезана друштва чија делатност није уско повезана са основном делатношћу матичног друштва.

## 6. Активности истраживања и развоја

Важно упориште Симповог успеха је константно улагање у дизајн као један од одлучујућих фактора стабилног и динамичног пословног развоја. Иновације и функционалан дизајн су кључне компоненте на којима се заснива конкурентност Симпа на светском тржишту.

Употреба иновативних материјала, савремених технологија и стално увођење нових функционалности карактерише све производне капацитете и фабрике у оквиру Симпа. У индустрији намештаја, међу првима у Европи *Симпо је развио напредни концепт вишенаменских софа* са иновативним механизмима који их једним потезом претварају у удобан лежај за свакодневно спавање.





## 7. Информације о откупу сопствених акција

Друштво не поседује сопствене акције. Друштво није стицало сопствене акције од сачињавања претходног годишњег извештаја о пословању.

## 8. Постојање огранака

Друштво има евидентиране огранке регистроване за обављање одређених делатности (трговина на мало намештајем, делатност пружања угоститељских и хотелских услуга) при чему се не ради о посебним правним лицима већ о организационим деловима у оквиру Друштва.

Информације о огранцима Друштва су јавно доступне на сајту Агенције за привредне регистре.

## 9. Финансијски инструменти за процену финансијског положаја и успешности пословања

Од финансијских инструмената за процену финансијског положаја и успешности пословања Симпа користе се:

- показатељи ефикасности, солвентности и ликвидности пословања
- приходи, расходи и финансијски резултат.

## ГОДИШЊИ ИЗВЕШТАЈ О ПОСЛОВАЊУ ЗА 2023. ГОДИНУ

### Показатељи ефикасности, солвентности и ликвидности пословања Друштва

#### Рацио анализа ликвидности

		2023	2022	2023	2022
Рацио текуће ликвидности	Обртна имовина	2,708,280	2,124,825	1.03	1.02
	Краткорочне обавезе	2,618,406	2,073,183		

		2023	2022	2023	2022
Рацио монетарне ликвидности	Обртна имовина-Залихе	1,747,286	1,290,207	0.67	0.62
	Краткорочне обавезе	2,618,406	2,073,183		

#### Рацио анализа солвентности

		2023	2022	2023	2022
Рацио задужености	Укупне обавезе	3,163,352	2,689,248	0.47	0.36
	Нето вредност власничког капитала	6,758,907	7,541,598		

		2023	2022	2023	2022
Рацио покрића реалне имовине дугорочним капиталом	Дугорочни капитал (Нето вредност власничког капитала+Дугорочна резервисања+Дугорочне обавезе)	7,303,853	8,157,663	0.89	0.91
	Реална имовине (Стална имовина+Залихе)	8,174,973	8,940,639		

		2023	2022	2023	2022
Рацио покрића сталне имовине	Нето вредност власничког капитала	6,758,907	7,541,598	0.94	0.93
	Стална имовина	7,213,979	8,106,021		

#### Рацио анализа ефикасности

		2023	2022	2023	2022
Рацио обрта залиха	Приходи од продаје	2,078,973	1,976,260	2.32	2.38
	Просечне залихе	897,806	829,316		

		2023	2022	2023	2022
Рацио обрта потраживања од купаца	Приходи од продаје	2,078,973	1,976,260	1.88	2.06
	Просечне потраживања од продаје	1,103,540	961,431		

Спровођење мера утврђених Унапред припремљеним планом реорганизације резултирало је *значајним побољшањем како краткорочне тако и дугорочне финансијске сигурности што се може видети кроз показатеље ликвидности, солвентности и ефикасности пословања.*

Конверзијом потраживања поверилаца у капитал резултирало је растерећењем предузећа у погледу задужености. Ниска вредност ратца задужености као показатеља степена оптерећености власничког капитала укупним обавезама указује на *добру финансијску структуру што ствара предуслов за бољу солвентност и дугорочну финансијску стабилност Друштва.*

Вредности ратца покрића сталне имовине и ратца покрића реалне имовине указују да се стална имовина у потпуности финансира из власничког капитала и да се поред тога из истог извора финансира и део обртне имовине тј. да постоји

*нето обртни капитал из сопвених извора а то значи добру финансијску структуру и солвентност.*

Примена мера УППР-а које су довеле до значајног побољшања финансијске позиције предузећа, повољно се одразила и на текућу ликвидност предузећа, односно на

способност измиривања обавеза о року доспећа.

Рацио текуће ликвидности, као однос обртне имовине и краткорочних обавеза, и рацио монетарне ликвидности као однос готовине и краткорочних обавеза, показују да *предузеће редовно измирује своје обавезе из текућег пословања.*

Побољшана ликвидност и солвентност последица су и примене бројних мера којима је унапређена ефикасност целокупног пословања (повећање прихода, ефикаснија наплату потраживања, смањење трошкова, обезбеђење повољнијих услова набавке, повећање продуктивности итд.).



Повећањем брзине обрта залиха тј. смањењем периода анагажовања средстава уложених у залихе уз истовремено побољшање наплате потраживања у краћим роковима побољшана је динамика унутар обртне имовине. Тиме се више ослобађају средства за измерење текућих обавеза што повољно утиче на целокупну финансијску позицију предузећа.

## 10. Изложеност ризицима, стратегија за управљање ризицима, циљеви и политике везане за управљање финансијским ризицима

Симпо је као велики производни систем изложен дејству великог броја фактора ризика. Највећи утицај имају: *тржишни и девизни ризик, кредитни ризик, ризик ликвидности и солвентности, оперативни ризик, правно-регулативни ризик, пословни ризик и др.*

- Симпо као тржишно оријентисан пословни систем изложен је у свакодневно у свом пословању *тржишном ризику* у виду могућих промена како на тржишту набавке репроматеријала тако и на тржишту продаје. Евентуална неповољна кретања на тржишту могу се неповољно одразити на пословање Друштва. У циљу смањења овог ризика Друштво предузима свакодневне оперативне активности: *праћење кретања на тржишту набавке и продаје, унапређење сарадње са добављачима како би се остварили повољнији услови набавке, истраживања тржишта како би се на време уочила тржишна кретања и спровела неопходна прилагођавања и др.*



---

## ГОДИШЊИ ИЗВЕШТАЈ О ПОСЛОВАЊУ ЗА 2023. ГОДИНУ

- Симпо је у дугогодишњем периоду био изложен изузетно високом кредитном и ризику ликвидности и солвентности услед велике кредитне и укупне задужености. *Спровођењем мера УППР-а изложеност овом ризику је сведена на минимум. Конверзијом обавеза у капитал и растеређењем високе задужености Друштво је у 2019 години стабилизовало своју финансијску ситуацију и редовно измирује текуће обавезе.*

У циљу смањивања ових ризика Друштво улаже напоре да из текућег пословања обезбеди средства за редовно измирење обавеза путем повећања прилива од продаје, боље наплате потраживања, обезбеђења повољнијих рокова плаћања добављачима и сл.

- **Оперативни ризици** јесу ризици од потенцијалних губитака услед евентуалних пропуста у оперативном раду чиме се умањује ефикасност целокупног пословног процеса. Друштво настоји да кроз активности на свакодневном нивоу отклони евентуалне пропусте, унапреди све сегменте пословања и овај ризик сведе на минимум.

## НЕФИНАНСИЈСКО ИЗВЕШТАВАЊЕ СИМПО АД ЗА 2023 ГОДИНУ

### 1.Кратак опис пословног модела

Организациона структура и пословни модел:

#### Матично друштво

- Фабрика намештаја Врање
- Фабрика тапетарије Врање
- Фабрика душека Бујановац
- Фабрика стилског намештаја Сурдулица
- Фабрика рамовских конструкција Прешево
- Фабрика у Зубином Поточу
- Услужне функције и Управа
- Комерцијала
- Угоститељство (Хотел Пржар и раднички ресторани)
- Транспорт

#### Повезана друштва у земљи и иностранству

- Симпо декор, Врање (79,01%)
- Симпо дечији креветићи Радовница, Трговиште (77,42%)
- Кондива Жбевац, Бујановац (89,06%)
- Симпо ШИК, Куршумлија (0,01%)
- Симби Црна Трава, Лесковац (82,75%)
- Власина, Сурдулица (72,97%)
- Симпо дрво, Ћићевац (81,05%)
- Симпо Лине, Врање (100%)
- Симпо цвеће, Врањска Бања (100%)
- СИМПО ПОДГОРИЦА ДОО, ЦРНА ГОРА (100%)
- СИМПО СКОПЈЕ ДПТУ, С.МАКЕДОНИЈА (99,5%)
- СИМПО СИК ГРАДИШКА, БиХ (51%)
- СИМПО ЕУ СЛАВОНСКИ БРОД, ХРВАТСКА (100%)

Модел управљања:

- СИМПО-дводомни систем
  - Скупштина акционара
  - Надзорни одбор
  - Извршни одбор

2.Опис политика правног лица ,укључујући поступке основне анализе која се спроводи

Производна постројења СИМПА налазе се у индустријској зони града, на крају Врањске котлине. Стање природног окружења и непромењен екосистем потврђују **добру еколошку праксу СИМПА.**

*Опредељење ка одрживом развоју и брига о запосленима дугогодишња је политика СИМПА.*

У складу са тим, на нивоу СИМПА, генерални директор је одговоран и за сегмент заштитите животне средине и заштите здравља и безбедности на раду. Поред одговорности генералног директора постоји и одговорно лице за безбедност и здравље на раду са положеним стручним испитом које је Именовано одлуком од стране генералног директора.

Координација послова релевантних за овај сегмент заштитите животне средине и заштите здравља и безбедности на раду, организационо припада Сектору општих послова.

*СИМПО је у 2012. години сертифицивао систем управљања заштитом животне средине у складу са захтевима стандарда ИСО 14001 и систем заштите здравља и безбедности на раду у складу са захтевима стандарда ОХСАС 18001.*



---

## **ГОДИШЊИ ИЗВЕШТАЈ О ПОСЛОВАЊУ ЗА 2023. ГОДИНУ**

Специфични утицаји на животну средину који су последица активности у производњи намештаја, душека и декоративних тканина примарно, потичу од:

- Генерисања чврстог отпада
- Потрошње природних ресурса
- Емисије у атмосферу
- Отпадних вода

С друге стране, ризик по здравље и безбедност запослених повећана је на радним местима (у Фабрици намештаја и Фабрици стилског намештаја у лакирницама, у Фабрици тапетарије на лепљењу и у Фабрици декора на припреми боја).

Пословање СИМПА, са аспекта заштите животне средине, заштите здравља и безбедности на раду, регулисано је следећим законима и релевантним подзаконским актима:

- *Закон о безбедности и здрављу на раду,*
- *Закон о заштити животне средине,*
- *Закон о заштити ваздуха,*
- *Закон о управљању отпадом,*
- *Закон о амбалажи и амбалажном отпаду,*

У СИМПУ се редовно обавља оцена усаглашености са законском регулативом. За нове захтеве дефинише се период усаглашавања и акциони план који обухвата потребне активности, рокове за њихову реализацију, потребне ресурсе и одговорности.

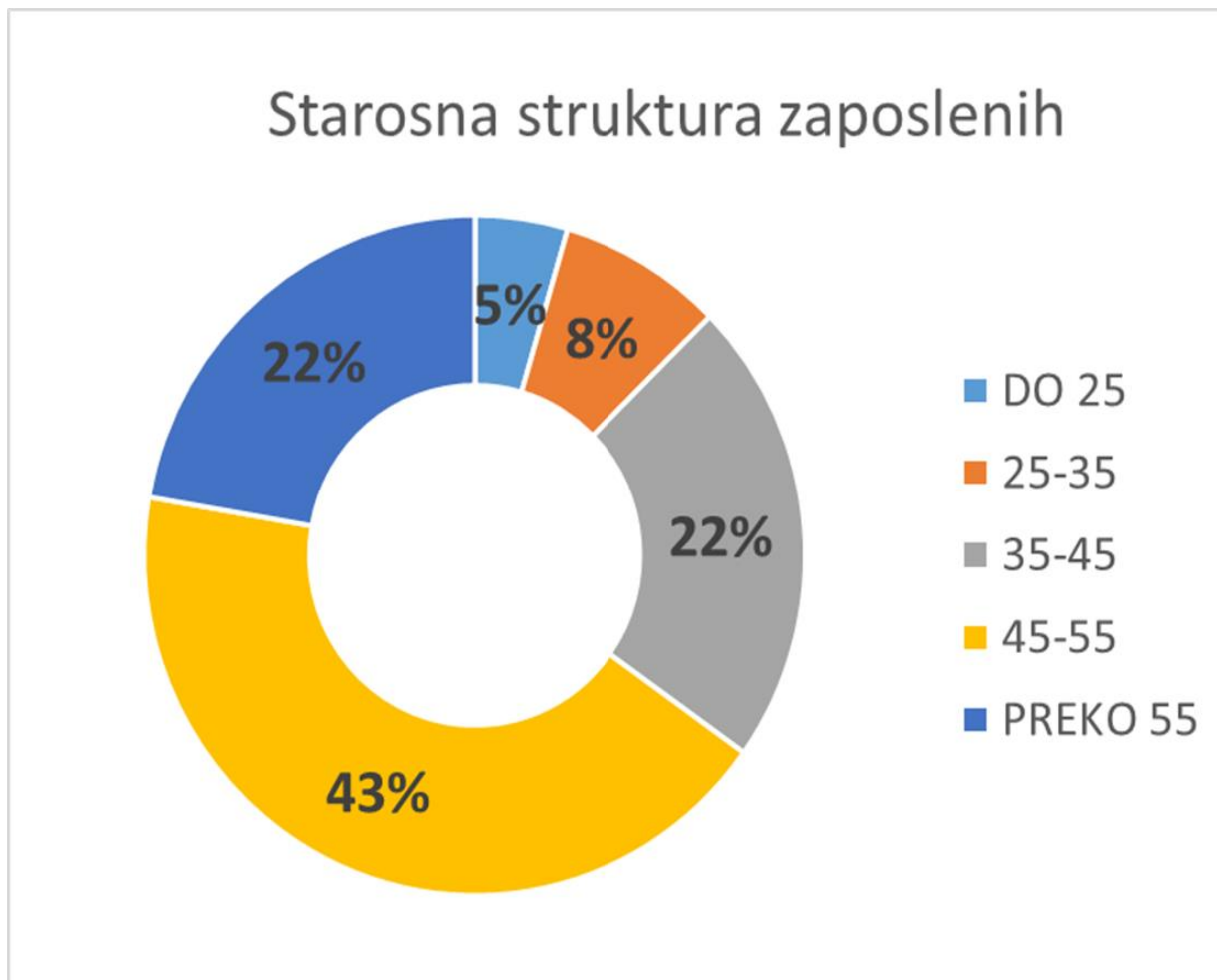
Извештаји са екстерних провера од стране републичких инспектора надлежних министарстава, како за заштиту животне средине, тако и за заштиту здравља и безбедности запослених, потврђују потпуну усаглашеност са законском регулативом.

Матично друштво

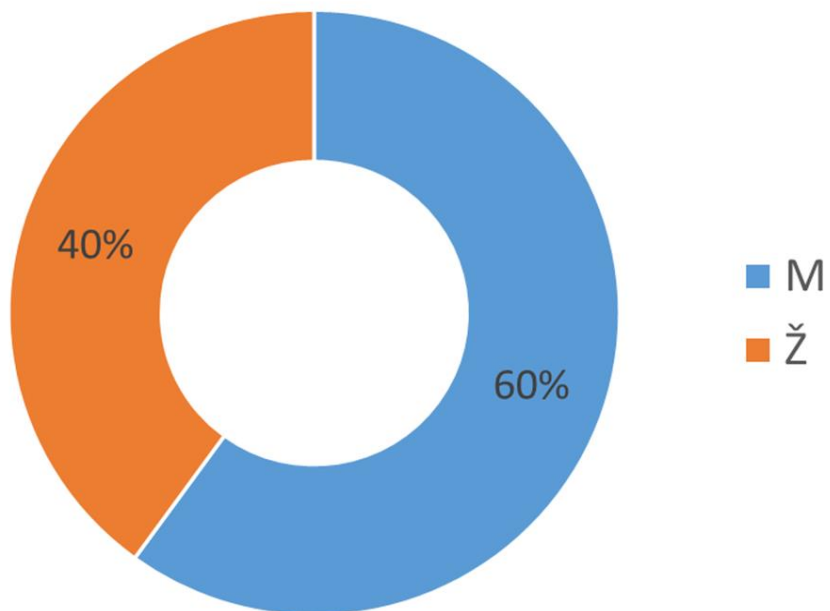
- 1393 запослених

Повезана друштва

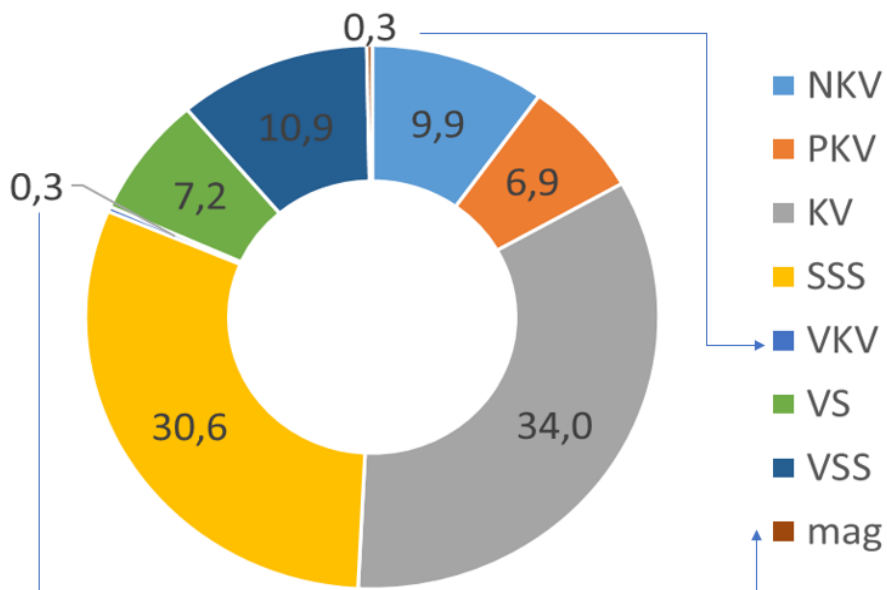
- 476 запослених



Struktura zaposlenih prema polu



Kvalifikaciona struktura zaposlenih



## ГОДИШЊИ ИЗВЕШТАЈ О ПОСЛОВАЊУ ЗА 2023. ГОДИНУ

---

У погледу питања поштовања људских права и борбе против корупције СИМПО АД поштује и примењује све законске и остале прописе. Мере и поступци којима се обезбеђује поштовање људских права, активна борба против могуће корупције и подмићивања инкорпорирани су у основне интерне акте Друштва. На основу интерних аката дефинисане су одговарајуће процедуре у циљу правилне примене одредаба утврђених у интерним актима.

### 3. Резултати мера

Применом мера предвиђених актима и процедурама обезбеђује се ефикасно функционисање пословног система СИМПО АД.

**4. Основни ризици који се односе на пословање правног лица, укључујући, када је то релевантно и нужно, његове пословне односе, производе или услуге који могу проузроковати негативне резултате на тим подручјима, као и начин на који правно лице управља тим ризицима.**

Симпо је као велики производни систем изложен дејству великог броја фактора ризика. Највећи утицај имају: *тржишни и девизни ризик, кредитни ризик, ризик ликвидности и солвентности, оперативни ризик, правно-регулативни ризик, пословни ризик и др.*

- Симпо као тржишно оријентисан пословни систем изложен је у свакодневно у свом пословању *тржишном ризику* у виду могућих промена како на тржишту набавке репроматеријала тако и на тржишту продаје. Евентуална неповољна кретања на тржишту могу се неповољно одразити на пословање Друштва. У циљу смањења овог ризика Друштво предузима свакодневне оперативне активности: *праћење кретања на тржишту набавке и продаје, унапређење сарадње са добављачима како би се остварили повољнији услови набавке, истраживања тржишта како би се на време уочила тржишна кретања и спровела неопходна прилагођавања и др.*
- Симпо је у дугогодишњем периоду био изложен изузетно високом кредитном и ризику ликвидности и солвентности услед велике кредитне и укупне задужености. *Спровођењем мера УППР-а изложеност овом ризику је сведена на минимум. Конверзијом обавеза у капитал и растеређењем високе задужености Друштво је у 2019 години*



## ГОДИШЊИ ИЗВЕШТАЈ О ПОСЛОВАЊУ ЗА 2023. ГОДИНУ

*стабилизовало своју финансијску ситуацију и редовно измирује текуће обавезе.*

У циљу смањивања ових ризика Друштво улаже напоре да из текућег пословања обезбеди средства за редовно измирење обавеза путем повећања прилива од продаје, боље наплате потраживања, обезбеђења повољнијих рокова плаћања добављачима и сл.

**Оперативни ризици** јесу ризици од потенцијалних губитака услед евентуалних пропуста у оперативном раду чиме се умањује ефикасност целокупног пословног процеса. Друштво настоји да кроз активности на свакодневном нивоу отклони евентуалне пропусте, унапреди све сегменте пословања и овај ризик сведе на минимум

### 5) Нефинансијски кључни показатељи успешности важни за одређено пословање

Пословање у 2023. године у Симпу, обележили су следећи пословни параметри:

- - **раст реализације** од 4,7% у односу на реализацију 2022. године
- - **раст реализације у извозу** од 4,2% у односу на реализацију извоза 2022. године (извоз матичног друштва бележи пад од 5,6%, извоз повезаних друштава бележи раст од 10,9%)
- **пад реализације у малопродаји** од 5,5% у односу на 2022. годину
- **раст реализације у великопродаји** од 61,1% у односу на 2022. годину
- **раст вредности остварене производње матичног друштва** од 14,7%.

На пословање Симпа у 2023. години утицали су следећи фактори:



---

## ГОДИШЊИ ИЗВЕШТАЈ О ПОСЛОВАЊУ ЗА 2023. ГОДИНУ

*-осетан пад тражње* на домаћем, као и на тржиштима из Европе и окружења

*-велики проблеми са снабдевањем репроматеријалима* због lockdown-а великог броја земаља

*-одсуства запослених* због болести у производној делатности, а самим тим отежана организација процеса производње

*-недостатак финансијских средстава* за одржавање текуће ликвидности

*-велики број осталих објективних фактора* који су довели до тешкоћа у пословању

И поред наведених пословних проблема са којима се Симпо, као и велики број увозно-извозних привредних друштава суочавао, крај пословне 2023. године, дочекан је уз задовољавајуће резултате у датим околностима



---

## **ГОДИШЊИ ИЗВЕШТАЈ О ПОСЛОВАЊУ ЗА 2023. ГОДИНУ**

### **ИЗВЕШТАЈ О КОРПОРАТИВНОМ УПРАВЉАЊУ ЗА 2023.ГОДИНУ**

**1.Правила корпоративног управљања којима правно лице подлеже/ Правила која је правно лице добровољно одлучило да примењује/ Релевантне информације о пракси корпоративног управљања које превазилази захтеве националног права.**

Друштво примењује сопствени кодекс корпоративног управљања. Друштво улаже значајне напоре у циљу поштовања смерница о корпоративном управљању у друштву. Такодђе примењујемо међународне стандарде и праксу, континуирано развијајући и унапређујући систем корпоративног управљања. Кодексом су установљени принципи и правила корпоративне праксе у складу са којима ће се понашати носиоци корпоративног управљања Друштва, а нарочито у вези са правима акционара, оквирима и начином деловања носилаца корпоративног управљања, јавношћу и транспарентношћу Друштва. Примена Кодекса има за циљ увођење добрих пословних обичаја који треба да омогуће равнотежу утицаја његових последица и конзистентност система контроле. Кодекс представља допуну важећој регулативи установљеној одредбама закона, оснивачког акта и статута СИМПО АД Врање.

Све релевантне информације доступне су свима у седишту Друштва и на веб страници друштва.

**2.Опис основних елемената система интерних контрола и смањења ризика Друштва у вези са поступком финансијског извештавања.**

Како би се обезбедили независност и објективност у поступку израде финансијских извештаја сваке године се на редовној годишњој скупштини акционара Друштва усваја извештај овлашћеног ревизора о извршеној ревизији финансијских извештаја Друштва за претходну годину. На овај начин обезбеђује се независност и објективност у поступку израде финансијских извештаја.

Ревизију, сачињавање, разматрање, усвајање и објављивање финансијских извештаја Друштво спроводи у поступку и на начин утврђен законским прописима и Међународним рачуноводственим стандардима (МСРС)

## **2. Информације о понудама за преузимање када је Друштво обвезник примене прописа којима се уређује преузимање привредних друштава**

У 2023 години није било понуда за преузимање од стране Друштва. Основни капитал може се повећати или смањити о чему одлуку доноси Скупштина друштва. При повећању или смањењу основног капитала не сме се повредити право једнаког тремана акционара о чему се стара орган управљања Друштва..

## **4. Састав и рад органа управљања и њихових одбора.**

Управљање Друштвом је према важећем Статуту дводомно. Друштвом управљају Скупштина акционара, Надзорни одбор и Извршни одбор.

Састав, број чланова, надлежности, начин рада и остала питања везана за управљање Друштвом утврђена су одредбама важећег статута.

Чланови Извршног одбора су:

1. Слађан Дисећ-генерални директор
2. Иван Илић-извршни директор за производњу
3. Срђан Јовић-извршни директор за опште и правне послове

Чланови Надзорног одбора су:

1. Горан Јовић -Председник надзорног одбора
2. Татјана Матић -Члан надзорног одбора
3. Евица Петровић-Члан надзорног одбора
4. Мирослав Нешић-Члан надзорног одбора
5. Милован Бојић-Члан надзорног одбора

Друштво заступа генерални директор, у складу са Законом и овим Статутом.

4. Политика разноликости које се примењују у вези са органима управљања

Политика разноликости у органима управљања Друштва огледа се у различитом животном добу чланова одбора директора, као и разноликости нивоа образовања и врсте квалификација. Друштво на тај начин зели да има различитост мишљења , што доводи до остваривања бољих резултата.

*Слађан Дисип*

Генерални директор  
Слађан Дисип

*Слађан Дисип*



---

**simpo a.d. vranje**

**ИЗВЕШТАЈ**  
**НЕЗАВИСНОГ РЕВИЗОРА**

**О РЕВИЗИЈИ ФИНАНСИЈСКИХ ИЗВЕШТАЈА**  
**ЗА 2023. ГОДИНУ**  
**„СИМПО“ АД., ВРАЊЕ**

Београд, 30.04.2024.

## ИЗВЕШТАЈ О РЕВИЗИЈИ ФИНАНСИЈСКИХ ИЗВЕШТАЈА

Скупштини и надзорном одбору СИМПО ад, Врање

### *Мишљење са резервом*

Ангажовани смо да извршимо ревизију финансијских извештаја друштва **СИМПО ад, Врање** (у даљем тексту: „Друштво“), који обухватају биланс стања на дан 31. децембра 2023. године и одговарајући биланс успеха, извештај о осталом резултату, извештај о променама на капиталу и извештај о токовима готовине за годину која се завршава на тај дан, и напомене уз финансијске извештаје које укључују сумарни преглед значајних рачуноводствених политика.

По нмашем мишљењу, осим за могуће ефекте питања описаних у одељку Основа за мишљење са резервом, приложени финансијски извештаји истинито и објективно приказују, по свим материјално значајним аспектима, финансијски позицију Друштва на дан 31. децембар 2023. године и његову финансијску успешност и токове готовине за годину која се завршава на тај дан, у складу са рачуноводственим прописима важећим у Републици Србији, заснованим на закону о рачуноводству и рачуноводственим политикама обелодањеним у напомени 3. уз финансијске извештаје.

### *Основа за мишљење са резервом*

- 1) Статутом акционарског друштва (члан 14.) опредељено је да Друштво емитује акције без номиналне вредности, што подразумева да се вредност акцијског капитала и вредност једне акције утврђују на основу књиговодствене вредности нето имовине на дан биланса. Књиговодствена вредност једне акције на дан 31.12.2022. године у износу од 525,36 динара утврђена је преко исказане билансне вредности основног акцијског капитала у билансу стања, а не преко вредности нето имовине као вредности укупног капитала у билансу стања, у складу са Статутом Друштва, тако да вредности једне акције треба да износи 409,7732 динара. У складу са МСФИ 13 – *Одмеравање фер вредности*, МРС 1 – *Презентација финансијских извештаја*, МРС 2 – *Залихе*, МРС 16 – *Некретнине, постројења и опрема*, МРС 36 – *Умањење вредности имовине*, МРС 38 – *Нематеријална имовина*, МРС 40 – *Инвестиционе некретнине*, МСФИ 9 – *финансијски инструменти и др.*, фер вредности нето имовине као основице за утврђивање књиговодствене вредности акције захтева преиспитивање и процену имовине и обавеза на дан биланса. Процена нето имовине (имовине, обавеза и капитала), извршена је са стањем на дан 31.12.2020. године и са стањем на дан 31.12.2022. године, али, ефекти процене фер вредности нису евидентирани у пословним књигама. Према процени фер вредности нето имовине на дан 31.12.2022. године, књиговодствена вредност једне акције износи 376,444 динара. Одлуком Скупштине Друштва од 20.06.2023. године извршено је покриће губитка на терет капитала на дан 31.12.2022. године у износу од 2.366.012.531,79 динара. Истом одлуком утврђена је вредност једне акције у износу 396,8007 динара, што не одговара вредности једне акције која се израчунава на основу нето књиговодствене вредности и треба да износи 281,8375 динара. На основу изнетог, нисмо могли да се уверимо у фер вредност **нето имовине** као израз укупног капитала у билансу стања на дан 31.12.2023. године.
- 2) У оквиру нематеријалне имовине у припреми, Друштво у дужем периоду евидентира нематеријалну имовину у припреми (софтвер) у износу од 6.000 хиљада динара. Годишњим пописом имовине није извршено преиспитивање надокнадиве вредности нематеријалне имовине у припреми, преиспитивање разлога неактивирања исте у коришћење, као и потенцијално обезвређење ове врсте имовине.

## ИЗВЕШТАЈ О РЕВИЗИЈИ ФИНАНСИЈСКИХ ИЗВЕШТАЈА (наставак)

### Скупштини и надзорном одбору Симпо ад. Врање

3) У оквиру дугорочних финансијских пласмана евидентирју се салда:

- учешћа у капиталу зависних правних лица у износу од 1.701.694 хиљада динара и
- учешћа у капиталу повезаних правних лица у износу од 189.314 хиљада динара.

Према Рачуноводственим политикама Друштва, учешћа у капиталу зависних и повезаних правних лица евидентирају се по набавним вредностима. На основу податка из финансијских извештаја зависних и повезаних лица за период од последње четири године (2020. 2021. 2022. и 2023. година), стиче се уверавање да се ради о правним лицима која имају тешкоће у пословању (као што је: блокада пословних рачуна, пад пословних активности, исказивање губитка у пословању дужи низ година). Друштво није, у складу са параграфом 5.5.17 МСФИ 9 – Финансијски инструменти, на основу разумних и поткрепивих информација које су доступне без непотребних трошкова и напора, извршило анализу очекиваног кредитног ризика. Вредност учешћа у капиталу зависних и повезаних правних лица код којих је дошло до значајног повећања кредитног ризика (100%) износи 975.706 хиљада динара, и за наведени износ су потцењени расходи од усклађивања имовине и прецењен финансијски резултат (губитак). Мера консолидације корпоративне структуре утврђена УППР-ом није у потпуности спроведена до дана биланса.

- 4) Нисмо били у могућности да утврдимо ефекте утицаја тестирања нето надокнадиве вредности и висине обезвређења вредности залиха на финансијски резултат године која се завршава 31.12.2023. године, као последице задржавања залиха у складишту дуже од 365 дана (ефикасност коришћења залиха) као и утицај на новчане токове и ликвидност привредног друштва, у складу са параграфима 28 до 33 МРС 2 – *Залихе*.
- 5) Учинци (недовршене производње и готових производа) не евидентирају се током године преко класе 9 – *Обрачун трошкова и учинака* на места трошкова и носиоце трошкова, ради утврђивања и праћења цене коштања готовог производа на нивоу артикла. Део трошкова учинака, који чине цену коштања, су у значајном износу опредељени и рекласификовани на трошкове периода, те су на тај начин искључени из цене коштања (део зарада, енергија, производне и непроизводне услуге, амортизација и др.) по местима трошкова. Опредељени трошкови учинака по местима трошка се на крају године распоређују дивизионом калкулацијом путем еквивалентних бројева према условним јединицама у оквиру места трошка, и на тај начин се утврђује цена коштања сваког артикла за потребе годишњег пописа. Овај начин израчунавања цене коштања залиха учинака није поуздан јер у цену коштања нису укључени сви трошкови који улазе у структуру цене коштања залуха учинака.

Нисмо били у могућности да се уверимо у утврђивања цена коштања, обрачуна одступања планске у односу на стварну цену коштања, вредности и пописа залиха учинака по ценама коштања и/или нето оствариве вредности..



## ИЗВЕШТАЈ О РЕВИЗИЈИ ФИНАНСИЈСКИХ ИЗВЕШТАЈА (наставак)

### Скупштини и надзорном одбору Симпо ад. Врање

- б) Потраживања од продаје нису наплаћена у периоду дужем од годину дана од дана валуте доспећа, и то:
- потраживања по основу продаје у земљи (од зависних правних лица) у износу од 15.234 хиљада динара, и
  - потраживања по основу продаје у иностранству (од зависних правних лица) у износу од 151.475 хиљада динара.

Према захтевима параграфа 5.5.3 МСФИ 9 – Финансијски инструменти, на сваки датум извештавања, Друштво треба да одмерава резервисање за губитке за финансијске инструменте по износу који је једнак очекиваним кредитним губицима ако се кредитни ризик за тај финансијски инструмент значајно повећао од почетног признавања.

С обзиром да потраживања нису наплаћени у периоду дужем од једне године није извршено обезвређење (повећан кредитни ризик) у износу од 166.709 хиљаде динара чиме су потцењени расходи од усклађивања имовине а прецењен финансијски резултат периода (губитак).

Поред тога, део потраживања из иностранства старији од једне године према члану 4. Закона о девизном пословању („Службени гласник РС“, 62/2006, 31/2011, 119/2012, 139/2014 и 30/2018) има третман кредитног посла са иностранством, а нису закључени уговори о кредитном аранжману, нити је евидентиран кредитни посао код НБС.

#### ***Материјално значајна неизвесност повезана са сталношћу пословања***

Друштво спроводи Унапред припремљен план реорганизације (УППР (ПВЖ број 527/18)) који се завршава у фебруару 2024. године. Према УППР-у Друштво у последњој години спровођења треба да оствари кумулативни добитак у износу од 397,603 хиљада динара, а остварен је кумулирани губитак у износу од 3.128.201 хиљада динара, с тим да је у току 2023. године извршено покриће губитка на терет капитала у износу од 2.366.012 хиљада динара, а износ губитка на дан биланса је 784.984 хиљада динара.

Иако Друштво није остварило резултате Унапред припремљеним планом реорганизације и у континуитету остварује значајан губитак у пословању, доношењем Одлуке о покрићу губитка на терет капитала, власници Друштва дају подршку за наставак пословања Друштва.

Део кључних мера реорганизације, везан за зависна и повезана правна лица у делу уновчења имовине са и/или преносом имовине на име намирења обавеза, затварање погона или промена делатности и др., није до краја реализовано.

Коефицијент дугорочне финансијске стабилности показује да се 12% дуговорчно везане имовине финансира из краткорочних извора, а коефицијент текуће ликвидности (1,03) показује да је расположива обртна имовина недовољна за покриће краткорочних обавеза (2:1). Поред тога, учешће трошкова зарада, накнада зарада и осталих личних расхода у оствареним пословним приходима износи 64%. Све ово указује да Друштво има проблема у одржавању ликвидности, економичности и солвентности у пословању, што упућује на неизвесност у наставку пословања у неограниченом периоду.

У ванбилансним евиденцијама дата јемства, гаранције и друга права износе 982.674 хиљада динара, што представља потенцијалне обавезе Друштва.

## ИЗВЕШТАЈ О РЕВИЗИЈИ ФИНАНСИЈСКИХ ИЗВЕШТАЈА (наставак)

Скупштини и надзорном одбору Симпо ад. Врање

### *Остале информације*

Руководство је одговорно за остале информације. Остале информације обухватају информације садржане у Годишњем извештају о пословању (који не укључује финансијске извештаје и Извештај ревизора о њима) за годину која се завршава на дан 31. децембра 2023. године. Наше мишљење о финансијским извештајима се не односи на остале информације и не изражавамо било који облик закључка којим се пружа уверавање о њима. У вези са ревизијом финансијских извештаја, наша одговорност је да прегледамо остале информације, и при томе размотримо да ли постоји материјално значајна недоследност између њих и финансијских извештаја или наших сазнања стечених током ревизије, или на други начин.

У вези са Годишњим извештајем о пословању, спровели смо поступке прописане Законом о рачуноводству Републике Србије. Ти поступци укључују проверу да ли је Годишњи извештај о пословању у формалном смислу састављен у складу са Законом о рачуноводству Републике Србије.

На основу процедура спроведених током ревизије, у мери у којој смо били у могућности да оценимо, мишљења смо да:

- Остале информације приказане у Годишњем извештају о пословању су, по свим материјално значајним питањима, усклађене са информацијама приказаним у финансијским извештајима Друштва за годину која се завршава на дан 31. децембра 2023. године,
- Приложени Годишњи извештај о пословању за 2023. годину јесу састављен у складу са Законом о рачуноводству Републике Србије.

На основу познавања и разумевања Друштва и његовог окружења стеченог током ревизије, наша је одговорност да саопшtimo да ли остале информације у Годишњем извештају о пословању садрже материјално значајне погрешне наводе и да, уколико постоје, истакнемо природу тих навода. На основу поступака које смо спровели, нисмо утврдили материјално значајне погрешне наводе у горе поменутом Извештају.

### *Одговорност руководства и лица овлашћених за управљање везано за финансијске извештаје*

Руководство је одговорно за припрему финансијских извештаја који пружају истинит и објективан приказ у складу са рачуноводственим прописима важећим у Републици Србији, заснованим на Закону о рачуноводству и за оне интерне контроле за које одреди да су потребне за припрему финансијских извештаја који не садрже материјално значајне погрешне исказе, настале услед криминалне радње или грешке.

# ИЗВЕШТАЈ О РЕВИЗИЈИ ФИНАНСИЈСКИХ ИЗВЕШТАЈА (Наставак)

## Скупштини и надзорном одбору Симпо ад. Врање

При састављању финансијских извештаја, руководство је одговорно за процену способности Друштва да настави са пословањем у складу са начелом сталности, обелодањујући, по потреби, питања која се односе на сталност пословања и примену начела сталности пословања као рачуноводствене основе, осим ако руководство намерава да ликвидира Друштво или да обустави пословање, или нема другу реалну могућност осим да то уради. Лица овлашћена за управљање су одговорна за надгледање процеса финансијског извештавања Друштва.

### *Одговорност ревизора за ревизију финансијских извештаја*

Наш циљ је стицање уверавања у разумној мери о томе да финансијски извештаји, узети у целини, не садрже материјално значајне погрешне исказе, настале услед криминалне радње или грешке; и издавање извештаја ревизора који садржи мишљење ревизора. Уверавање у разумној мери означава висок ниво уверавања, али не представља гаранцију да ће ревизија спроведена у складу са Међународним стандардима ревизије увек открити материјално погрешне исказе ако такви искази постоје. Погрешни искази могу да настану услед криминалне радње или грешке и сматрају се материјално значајним ако је разумно очекивати да ће они, појединачно или збирно, утицати на економске одлуке корисника донете на основу ових финансијских извештаја.

Као део ревизије у складу са Међународним стандардима ревизије, примењујемо професионално просуђивање и одржавамо професионални скептицизам током ревизије. Исто тако:

- Вршимо идентификацију и процену ризика од материјално значајних погрешних исказа у финансијским извештајима, насталих услед криминалне радње или грешке; осмишљавање и обављање ревизијских поступака који су прикладни за те ризике; и прибављање довољно адекватних ревизијских доказа да обезбеде основу за мишљење ревизора. Ризик да неће бити идентификовани материјално значајни погрешни искази који су резултат криминалне радње је већи него за погрешне исказе настале услед грешке, зато што криминална радња може да укључи удруживање, фалсификовање, намерне пропусте, лажно представљање или заобилажење интерне контроле.
- Стичемо разумевање о интерним контролама које су релевантне за ревизију ради осмишљавања ревизијских поступака који су прикладни у датим околностима, али не у циљу изражавања мишљења о ефикасности система интерне контроле ентитета.
- Доносимо закључак о прикладности примене начела сталности као рачуноводствене основе од стране руководства и, на основу прикупљених ревизијских доказа, да ли постоји материјална неизвесност у вези са догађајима или условима који могу да изазову значајну сумњу у погледу способности ентитета да настави са пословањем у складу са начелом сталности. Ако закључимо да постоји материјална неизвесност, дужни смо да у свом извештају скренемо пажњу на повезана обелодањивања у финансијским извештајима или, ако таква обелодањивања нису адекватна, да модификујемо своје мишљење. Наши закључци се заснивају на ревизијским доказима прикупљеним до датума извештаја ревизора. Међутим, будући догађаји или услови могу за последицу да имају да ентитет престане да послује у складу са начелом сталности.

# ИЗВЕШТАЈ О РЕВИЗИЈИ ФИНАНСИЈСКИХ ИЗВЕШТАЈА (Наставак)

Скупштини и надзорном одбору Симпо ад. Врање

- Вршимо процену примењених рачуноводствених политика и у којој мери су разумне рачуноводствене процене и повезана обелодањивања које је извршило руководство.
- Вршимо процену укупне презентације, структуре и садржаја финансијских извештаја, укључујући обелодањивања, и да ли су у финансијским извештајима приказане основне трансакције и догађаји на такав начин да се постигне фер презентација.

Саопштавамо лицима овлашћеним за управљање, између осталог, планирани обим и време ревизије и значајне ревизијске налазе, укључујући све значајне недостатке интерне контроле које смо идентификовали током ревизије.

Такође, достављамо лицима овлашћеним за управљање изјаву да смо усклађени са релевантним етичким захтевима у погледу независности и да ћемо их обавестити о свим односима и осталим питањима за која може разумно да се претпостави да утичу на нашу независност, и где је то могуће, о повезаним мерама заштите.

Од питања која су саопштена лицима овлашћеним за управљање, ми одређујемо која питања су била од највеће важности у ревизији финансијских извештаја за текући период и стога су кључна ревизијска питања. Ми описујемо ова питања у извештају ревизора, осим ако закон или регулатива искључује јавно обелодањивање о том питању или када, у изузетно ретким околностима, утврдимо да питање не треба да буде укључено у извештај ревизора, зато што је разумно очекивати да негативне последице буду веће него користи од такве комуникације.

Београд, 30.04.2024. године

др Милован Филиповић



Овлашћени ревизор

## Попуњава правно лице - предузетник

Матични број 07105681

Шифра делатности 3109

ПИБ 100549457

Назив SIMPO AD VRANJE

Седиште ВРАЊЕ, РАДНИЧКА 12

## БИЛАНС СТАЊА

на дан 31.12.2023. године

- у хиљадама динара -

Група рачуна, рачун	ПОЗИЦИЈА	АОП	Напомена број	Износ		
				Текућа година	Претходна година	
					Крајње стање 20__.	Почетно стање 01.01.20__.
1	2	3	4	5	6	7
	<b>АКТИВА</b>					
00	<b>А. УПИСАНИ А НЕУПЛАЋЕНИ КАПИТАЛ</b>	0001				
	<b>Б. СТАЛНА ИМОВИНА (0003 + 0009 + 0017 + 0018 + 0028)</b>	0002		7.213.979	8.106.021	8.408.805
01	<b>И. НЕМАТЕРИЈАЛНА ИМОВИНА (0004 + 0005 + 0006 + 0007 + 0008)</b>	0003	5	21.405	22.164	23.102
010	1. Улагања у развој	0004				
011, 012 и 014	2. Концесије, патенти, лиценце, робне и услужне марке, софтвер и остала нематеријална имовина	0005		15.405	16.164	17.102
013	3. Гудвил	0006				
015 и 016	4. Нематеријална имовина узета у лизинг и нематеријална имовина у припреми	0007		6.000	6.000	6.000
017	5. Аванси за нематеријалну имовину	0008				
02	<b>II. НЕКРЕТНИНЕ, ПОСТРОЈЕЊА И ОПРЕМА (0010 + 0011 + 0012 + 0013 + 0014 + 0015 + 0016)</b>	0009	6	5.267.311	6.156.089	6.443.365
020, 021 и 022	1. Земљиште и грађевински објекти	0010		4.656.769	5.416.187	5.614.336
023	2. Постројења и опрема	0011		265.817	315.980	362.538
024	3. Инвестиционе некретнине	0012		333.912	414.213	463.254
025 и 027	4. Некретнине, постројења и опрема узети у лизинг и некретнине, постројења и опрема у припреми	0013		3.184	3.184	3.184
026 и 028	5. Остале некретнине, постројења и опрема и улагања на туђим некретнинама, постројењима и опреми	0014		7.629	6.525	53
029 (део)	6. Аванси за некретнине, постројења и опрему у земљи	0015				
029 (део)	7. Аванси за некретнине, постројења и опрему у иностранству	0016				
03	<b>III. БИОЛОШКА СРЕДСТВА</b>	0017				
04 и 05	<b>IV. ДУГОРОЧНИ ФИНАНСИЈСКИ ПЛАСМАНИ И ДУГОРОЧНА ПОТРАЖИВАЊА (0019 + 0020 + 0021 + 0022 + 0023 + 0024 + 0025 + 0026 + 0027)</b>	0018	7	1.925.263	1.927.768	1.942.338

Група рачуна, рачун	ПОЗИЦИЈА	АОП	Напомена број	Износ		
				Текућа година	Претходна година	
					Крајње стање 20__	Почетно стање 01.01.20__
1	2	3	4	5	6	7
040 (део), 041 (део) и 042 (део)	1. Учешћа у капиталу правних лица (осим учешћа у капиталу која се вреднују методом учешћа)	0019		1.891.010	1.891.010	1.903.196
040 (део), 041 (део), 042 (део)	2. Учешћа у капиталу која се вреднују методом учешћа	0020				
043, 050 (део) и 051 (део)	3. Дугорочни пласмани матичном, зависним и осталим повезаним лицима и дугорочна потраживања од тих лица у земљи	0021				
044, 050 (део), 051 (део)	4. Дугорочни пласмани матичном, зависним и осталим повезаним лицима и дугорочна потраживања од тих лица у иностранству	0022				
045 (део) и 053 (део)	5. Дугорочни пласмани (дати кредити и зајмови) у земљи	0023				
045 (део) и 053 (део)	6. Дугорочни пласмани (дати кредити и зајмови) у иностранству	0024				
046	7. Дугорочна финансијска улагања (хартије од вредности које се вреднују по амортизованој вредности)	0025				
047	8. Откупљене сопствене акције и откупљени сопствени удели	0026				
048, 052, 054, 055 и 056	9. Остали дугорочни финансијски пласмани и остала дугорочна потраживања	0027		34.253	36.758	39.142
28 (део), осим 288	V. ДУГОРОЧНА АКТИВНА ВРЕМЕНСКА РАЗГРАНИЧЕЊА	0028				
288	<b>V. ОДЛОЖЕНА ПОРЕСКА СРЕДСТВА</b>	0029				
	<b>Г. ОБРТНА ИМОВИНА (0031 + 0037 + 0038 + 0044 + 0048 + 0057 + 0058)</b>	0030		2.708.280	2.124.825	2.053.679
Класа 1, осим групе рачуна 14	I. ЗАЛИХЕ (0032 + 0033 + 0034 + 0035 + 0036)	0031	8	960.994	834.618	824.014
10	1. Материјал, резервни делови, алат и ситан инвентар	0032		207.872	188.843	219.557
11 и 12	2. Недовршена произвођња и готови производи	0033		623.788	573.394	558.961
13	3. Роба	0034		36.789	32.498	35.782
150, 152 и 154	4. Плаћени аванси за залихе и услуге у земљи	0035	10	19.912	1.551	5.266
151, 153 и 155	5. Плаћени аванси за залихе и услуге у иностранству	0036	10	72.633	38.332	4.448
14	II. СТАЛНА ИМОВИНА КОЈА СЕ ДРЖИ ЗА ПРОДАЈУ И ПРЕСТАНАК ПОСЛОВАЊА	0037	9			3.000
20	III. ПОТРАЖИВАЊА ПО ОСНОВУ ПРОДАЈЕ (0039 + 0040 + 0041 + 0042 + 0043)	0038	11	1.262.813	844.952	988.204
204	1. Потраживања од купаца у земљи	0039		135.588	31.573	138.102
205	2. Потраживања од купаца у иностранству	0040		252.187	195.503	144.760

Група рачуна, рачун	ПОЗИЦИЈА	АОП	Напомена број	Износ		
				Текућа година	Претходна година	
					Крајње стање 20__.	Почетно стање 01.01.20__.
1	2	3	4	5	6	7
200 и 202	3. Потраживања од матичног, зависних и осталих повезаних лица у земљи	0041		148.186	114.202	250.233
201 и 203	4. Потраживања од матичног, зависних и осталих повезаних лица у иностранству	0042		726.852	503.674	455.109
206	5. Остала потраживања по основу продаје	0043				
21, 22 и 27	IV. ОСТАЛА КРАТКОРОЧНА ПОТРАЖИВАЊА (0045 + 0046 + 0047)	0044	12	355.982	276.066	115.439
21, 22 осим 223 и 224, и 27	1. Остала потраживања	0045		355.982	276.066	115.439
223	2. Потраживања за више плаћен порез на добитак	0046				
224	3. Потраживања по основу преплаћених осталих пореза и доприноса	0047				
23	V. КРАТКОРОЧНИ ФИНАНСИЈСКИ ПЛАСМАНИ (0049 + 0050 + 0051 + 0052 + 0053 + 0054 + 0055 + 0056)	0048	13	50.472	48.843	40.862
230	1. Краткорочни кредити и пласмани - матично и зависна правна лица	0049		2.757	1.176	1.176
231	2. Краткорочни кредити и пласмани - остала повезана лица	0050				
232, 234 (део)	3. Краткорочни кредити, зајмови и пласмани у земљи	0051		47.715	47.667	39.686
233, 234 (део)	4. Краткорочни кредити, зајмови и пласмани у иностранству	0052				
235	5. Хартије од вредности које се вреднују по амортизованој вредности	0053				
236 (део)	6. Финансијска средства која се вреднују по фер вредности кроз Биланс успеха	0054				
237	7. Откупљене сопствене акције и откупљени сопствени удели	0055				
236 (део), 238 и 239	8. Остали краткорочни финансијски пласмани	0056				
24	VI. ГОТОВИНА И ГОТОВИНСКИ ЕКВИВАЛЕНТИ	0057	14	50.571	100.594	68.487
28 (део), осим 288	VII. КРАТКОРОЧНА АКТИВНА ВРЕМЕНСКА РАЗГРАНИЧЕЊА	0058	15	27.448	19.752	13.673
	<b>D. УКУПНА АКТИВА = ПОСЛОВНА ИМОВИНА (0001 + 0002 + 0029 + 0030)</b>	0059		9.922.259	10.230.846	10.462.484
88	<b>Ђ. ВАНБИЛАНСНА АКТИВА</b>	0060	23	2.627.423	2.627.423	2.738.061
	<b>ПАСИВА</b>					
	<b>A. КАПИТАЛ (0402 + 0403 + 0404 + 0405 + 0406 - 0407 + 0408 + 0411 - 0412) ≥ 0</b>	0401		6.758.907	7.541.598	8.293.569
30, осим 306	I. ОСНОВНИ КАПИТАЛ	0402		7.302.848	9.668.860	9.668.860
31	II. УПИСАНИ А НЕУПЛАЋЕНИ КАПИТАЛ	0403				

Група рачуна, рачун	ПОЗИЦИЈА	АОП	Напомена број	Износ		
				Текућа година	Претходна година	
					Крајње стање 20__.	Почетно стање 01.01.20__.
1	2	3	4	5	6	7
306	III. ЕМИСИОНА ПРЕМИЈА	0404				
32	IV. РЕЗЕРВЕ	0405				
330 и потражни салдо рачуна 331, 332, 333, 334, 335, 336 и 337	V. ПОЗИТИВНЕ РЕВАЛОРИЗАЦИОНЕ РЕЗЕРВЕ И НЕРЕАЛИЗОВАНИ ДОБИЦИ ПО ОСНОВУ ФИНАНСИЈСКИХ СРЕДСТАВА И ДРУГИХ КОМПОНЕНТИ ОСТАЛОГ СВЕОБУХВАТНОГ РЕЗУЛТАТА	0406		258.655	259.467	260.326
дуговни салдо рачуна 331, 332, 333, 334, 335, 336 и 337	VI. НЕРЕАЛИЗОВАНИ ГУБИЦИ ПО ОСНОВУ ФИНАНСИЈСКИХ СРЕДСТАВА И ДРУГИХ КОМПОНЕНТИ ОСТАЛОГ СВЕОБУХВАТНОГ РЕЗУЛТАТА	0407		17.612	20.717	23.012
34	VII. НЕРАСПОРЕЂЕНИ ДОБИТАК (0409 + 0410)	0408				
340	1. Нераспоређени добитак ранијих година	0409				
341	2. Нераспоређени добитак текуће године	0410				
	VIII. УЧЕШЋЕ БЕЗ ПРАВА КОНТРОЛЕ	0411				
35	IX. ГУБИТАК (0413 + 0414)	0412		784.984	2.366.012	1.612.605
350	1. Губитак ранијих година	0413		22.795	1.628.400	835.242
351	2. Губитак текуће године	0414		762.189	737.612	777.363
	<b>Б. ДУГОРОЧНА РЕЗЕРВИСАЊА И ДУГОРОЧНЕ ОБАВЕЗЕ (0416 + 0420 + 0428)</b>	0415		544.946	616.065	582.087
40	I. ДУГОРОЧНА РЕЗЕРВИСАЊА (0417+0418+0419)	0416		142.541	144.824	172.991
404	1. Резервисања за накнаде и друге бенефиције запослених	0417		132.635	134.918	122.339
400	2. Резервисања за трошкове у гарантном року	0418				
40, осим 400 и 404	3. Остала дугорочна резервисања	0419		9.906	9.906	50.652
41	II. ДУГОРОЧНЕ ОБАВЕЗЕ (0421 + 0422 + 0423 + 0424 + 0425 + 0426 + 0427)	0420	18	402.405	471.241	409.096
410	1. Обавезе које се могу конвертовати у капитал	0421		19.096	19.096	19.096
411 (део) и 412 (део)	2. Дугорочни кредити и остале дугорочне обавезе према матичном, зависним и осталим повезаним лицима у земљи	0422				
411 (део) и 412 (део)	3. Дугорочни кредити и остале дугорочне обавезе према матичном, зависним и осталим повезаним лицима у иностранству	0423				
414 и 416 (део)	4. Дугорочни кредити, зајмови и обавезе по основу лизинга у земљи	0424		383.309	452.145	390.000
415 и 416 (део)	5. Дугорочни кредити, зајмови и обавезе по основу лизинга у иностранству	0425				
413	6. Обавезе по емитованим хартијама од вредности	0426				



Група рачуна, рачун	ПОЗИЦИЈА	АОП	Напомена број	Износ		
				Текућа година	Претходна година	
					Крајње стање 20__.	Почетно стање 01.01.20__.
1	2	3	4	5	6	7
419	7. Остале дугорочне обавезе	0427				
49 (део), осим 498 и 495 (део)	III. ДУГОРОЧНА ПАСИВНА ВРЕМЕНСКА РАЗГРАНИЧЕЊА	0428				
498	<b>V. ОДЛОЖЕНЕ ПОРЕСКЕ ОБАВЕЗЕ</b>	0429				
495 (део)	<b>Г. ДУГОРОЧНИ ОДЛОЖЕНИ ПРИХОДИ И ПРИМЉЕНЕ ДОНАЦИЈЕ</b>	0430				
467	<b>Д. КРАТКОРОЧНА РЕЗЕРВИСАЊА И КРАТКОРОЧНЕ ОБАВЕЗЕ (0432 + 0433 + 0441 + 0442 + 0449 + 0453 + 0454)</b>	0431		2.618.406	2.073.183	1.586.828
467	I. КРАТКОРОЧНА РЕЗЕРВИСАЊА	0432				
42, осим 427	II. КРАТКОРОЧНЕ ФИНАНСИЈСКЕ ОБАВЕЗЕ (0434 + 0435 + 0436 + 0437 + 0438 + 0439 + 0440)	0433	19	1.320.141	1.048.808	904.118
420 (део) и 421 (део)	1. Обавезе по основу кредита према матичном, зависним и осталим повезаним лицима у земљи	0434		137.908	140.401	140.401
420 (део) и 421 (део)	2. Обавезе по основу кредита према матичном, зависним и осталим повезаним лицима у иностранству	0435				
422 (део), 424 (део), 425 (део), и 429 (део)	3. Обавезе по основу кредита и зајмова од лица која нису домаће банке	0436		9.500	9.500	9.500
422 (део), 424 (део), 425 (део) и 429 (део)	4. Обавезе по основу кредита од домаћих банака	0437		1.172.733	898.907	754.217
423, 424 (део), 425 (део) и 429 (део)	5. Кредити, зајмови и обавезе из иностранства	0438				
426	6. Обавезе по краткорочним хартијама од вредности	0439				
428	7. Обавезе по основу финансијских деривата	0440				
430	III. ПРИМЉЕНИ АВАНСИ, ДЕПОЗИТИ И КАУЦИЈЕ	0441		64.488	65.124	28.158
43, осим 430	IV. ОБАВЕЗЕ ИЗ ПОСЛОВАЊА (0443 + 0444 + 0445 + 0446 + 0447 + 0448)	0442	20	552.506	493.984	368.170
431 и 433	1. Обавезе према добављачима - матична, зависна правна лица и остала повезана лица у земљи	0443		43.202	43.544	40.882
432 и 434	2. Обавезе према добављачима - матична, зависна правна лица и остала повезана лица у иностранству	0444		13.360	14.891	
435	3. Обавезе према добављачима у земљи	0445		311.536	307.444	280.347
436	4. Обавезе према добављачима у иностранству	0446		184.408	128.105	46.941
439 (део)	5. Обавезе по меницама	0447				
439 (део)	6. Остале обавезе из пословања	0448				
44,45,46, осим 467, 47 и 48	<b>V. ОСТАЛЕ КРАТКОРОЧНЕ ОБАВЕЗЕ (0450 + 0451 + 0452)</b>	0449	21	681.269	465.267	286.381

Група рачуна, рачун	ПОЗИЦИЈА	АОП	Напомена број	Износ		
				Текућа година	Претходна година	
					Крајње стање 20__.	Почетно стање 01.01.20__.
1	2	3	4	5	6	7
44, 45 и 46 осим 467	1. Остале краткорочне обавезе	0450		553.319	374.559	208.586
47,48 осим 481	2. Обавезе по основу пореза на додату вредност и осталих јавних прихода	0451		105.817	77.423	48.168
481	3. Обавезе по основу пореза на добитак	0452		22.133	13.285	29.627
427	VI. ОБАВЕЗЕ ПО ОСНОВУ СРЕДСТАВА НАМЕЊЕНИХ ПРОДАЈИ И СРЕДСТАВА ПОСЛОВАЊА КОЈЕ ЈЕ ОБУСТАВЉЕНО	0453				
49 (део) осим 498	VII. КРАТКОРОЧНА ПАСИВНА ВРЕМЕНСКА РАЗГРАНИЧЕЊА	0454	22	2		1
	Ђ. ГУБИТАК ИЗНАД ВИСИНЕ КАПИТАЛА (0415 + 0429 + 0430 + 0431 - 0059) ≥ 0 = (0407 + 0412 - 0402 - 0403 - 0404 - 0405 - 0406 - 0408 - 0411) ≥ 0	0455				
	Е. УКУПНА ПАСИВА (0401 + 0415 + 0429 + 0430 + 0431 - 0455)	0456		9.922.259	10.230.846	10.462.484
89	Ж. ВАНБИЛАНСНА ПАСИВА	0457	23	2.627.423	2.627.423	2.738.061

у Дрању  
 дана 29.03 2024 године

Законски заступник  
Стефан

Образац прописан Правилником о садржини и форми образаца финансијских извештаја и садржини и форми обрасца Статистичког извештаја за привредна друштва, задруге и предузетнике („Службени гласник РС“ бр. 89/2020).

## Попуњава правно лице - предузетник

Матични број 07105681

Шифра делатности 3109

ПИБ 100549457

Назив SIMPO AD VRANJE

Седиште ВРАЊЕ, РАДНИЧКА 12

## БИЛАНС УСПЕХА

за период од 01.01.2023. до 31.12.2023. године

- у хиљадама динара -

Група рачуна, рачун	ПОЗИЦИЈА	АОП	Напомена број	Износ	
				Текућа година	Претходна година
1	2	3	4	5	6
	<b>А. ПОСЛОВНИ ПРИХОДИ (1002 + 1005 + 1008 + 1009 - 1010 + 1011 + 1012)</b>	1001		2.078.973	1.976.260
60	I. ПРИХОДИ ОД ПРОДАЈЕ РОБЕ (1003 + 1004)	1002		70.582	97.915
600, 602 и 604	1. Приходи од продаје робе на домаћем тржишту	1003		25.395	47.319
601, 603 и 605	2. Приходи од продаје роба на иностраном тржишту	1004		45.187	50.596
61	II. ПРИХОДИ ОД ПРОДАЈЕ ПРОИЗВОДА И УСЛУГА (1006 + 1007)	1005		1.904.139	1.809.423
610, 612 и 614	1. Приходи од продаје производа и услуга на домаћем тржишту	1006		1.420.339	1.294.388
611, 613 и 615	2. Приходи од продаје производа и услуга на иностраном тржишту	1007		483.800	515.035
62	III. ПРИХОДИ ОД АКТИВИРАЊА УЧИНАКА И РОБЕ	1008	24	3.146	761
630	IV. ПОВЕЋАЊЕ ВРЕДНОСТИ ЗАЛИХА НЕДОВРШЕНИХ И ГОТОВИХ ПРОИЗВОДА	1009		50.394	17.137
631	V. СМАЊЕЊЕ ВРЕДНОСТИ ЗАЛИХА НЕДОВРШЕНИХ И ГОТОВИХ ПРОИЗВОДА	1010			2.704
64 и 65	VI. ОСТАЛИ ПОСЛОВНИ ПРИХОДИ	1011	25	50.712	52.728
68, осим 683, 685 и 686	VII. ПРИХОДИ ОД УСКЛАЂИВАЊА ВРЕДНОСТИ ИМОВИНЕ (ОСИМ ФИНАНСИЈСКЕ)	1012	26		1.000
	<b>Б. ПОСЛОВНИ РАСХОДИ (1014 + 1015 + 1016 + 1020 + 1021 + 1022 + 1023 + 1024)</b>	1013		3.024.748	2.884.853
50	I. НАБАВНА ВРЕДНОСТ ПРОДАТЕ РОБЕ	1014	27	66.365	88.096
51	II. ТРОШКОВИ МАТЕРИЈАЛА, ГОРИВА И ЕНЕРГИЈЕ	1015	28	1.213.850	1.153.598
52	III. ТРОШКОВИ ЗАРАДА, НАКНАДА ЗАРАДА И ОСТАЛИ ЛИЧНИ РАСХОДИ (1017 + 1018 + 1019)	1016	29	1.335.539	1.225.573
520	1. Трошкови зарада и накнада зарада	1017		1.051.480	977.302
521	2. Трошкови пореза и доприноса на зараде и накнаде зарада	1018		164.627	160.144
52 осим 520 и 521	3. Остали лични расходи и накнаде	1019		119.432	88.127
540	IV. ТРОШКОВИ АМОРТИЗАЦИЈЕ	1020		165.245	174.726
58, осим 583, 585 и 586	V. РАСХОДИ ОД УСКЛАЂИВАЊА ВРЕДНОСТИ ИМОВИНЕ (ОСИМ ФИНАНСИЈСКЕ)	1021	33		101
53	VI. ТРОШКОВИ ПРОИЗВОДНИХ УСЛУГА	1022	30	105.792	83.749
54, осим 540	VII. ТРОШКОВИ РЕЗЕРВИСАЊА	1023	31	21.017	18.990
55	VIII. НЕМАТЕРИЈАЛНИ ТРОШКОВИ	1024	32	116.940	140.020

Група рачуна, рачун	ПОЗИЦИЈА	АОП	Напомена број	Износ	
				Текућа година	Претходна година
1	2	3	4	5	6
	<b>В. ПОСЛОВНИ ДОБИТАК (1001 - 1013) ≥ 0</b>	1025			
	<b>Г. ПОСЛОВНИ ГУБИТАК (1013 - 1001) ≥ 0</b>	1026		945.775	908.593
	<b>Д. ФИНАНСИЈСКИ ПРИХОДИ (1028 + 1029 + 1030 + 1031)</b>	1027		121.795	4.052
660 и 661	I. ФИНАНСИЈСКИ ПРИХОДИ ИЗ ОДНОСА СА МАТИЧНИМ, ЗАВИСНИМ И ОСТАЛИМ ПОВЕЗАНИМ ЛИЦИМА	1028		120.519	
662	II. ПРИХОДИ ОД КАМАТА	1029		656	3.177
663 и 664	III. ПОЗИТИВНЕ КУРСНЕ РАЗЛИКЕ И ПОЗИТИВНИ ЕФЕКТИ ВАЛУТНЕ КЛАУЗУЛЕ	1030		620	875
665 и 669	IV. ОСТАЛИ ФИНАНСИЈСКИ ПРИХОДИ	1031			
	<b>Ђ. ФИНАНСИЈСКИ РАСХОДИ (1033 + 1034 + 1035 + 1036)</b>	1032		47.339	27.233
560 и 561	I. ФИНАНСИЈСКИ РАСХОДИ ИЗ ОДНОСА СА МАТИЧНИМ, ЗАВИСНИМ И ОСТАЛИМ ПОВЕЗАНИМ ЛИЦИМА	1033			
562	II. РАСХОДИ КАМАТА	1034		44.702	25.685
563 и 564	III. НЕГАТИВНЕ КУРСНЕ РАЗЛИКЕ И НЕГАТИВНИ ЕФЕКТИ ВАЛУТНЕ КЛАУЗУЛЕ	1035		2.637	1.548
565 и 569	IV. ОСТАЛИ ФИНАНСИЈСКИ РАСХОДИ	1036			
	<b>Е. ДОБИТАК ИЗ ФИНАНСИРАЊА (1027 - 1032) ≥ 0</b>	1037		74.456	
	<b>Ж. ГУБИТАК ИЗ ФИНАНСИРАЊА (1032 - 1027) ≥ 0</b>	1038			23.181
683, 685 и 686	<b>З. ПРИХОДИ ОД УСКЛАЂИВАЊА ВРЕДНОСТИ ФИНАНСИЈСКЕ ИМОВИНЕ КОЈА СЕ ИСКАЗУЈЕ ПО ФЕР ВРЕДНОСТИ КРОЗ БИЛАНС УСПЕХА</b>	1039	35	93.947	9.765
583, 585 и 586	<b>И. РАСХОДИ ОД УСКЛАЂИВАЊА ВРЕДНОСТИ ФИНАНСИЈСКЕ ИМОВИНЕ КОЈА СЕ ИСКАЗУЈЕ ПО ФЕР ВРЕДНОСТИ КРОЗ БИЛАНС УСПЕХА</b>	1040	37	427	21.049
67	<b>Ј. ОСТАЛИ ПРИХОДИ</b>	1041	34	75.555	245.016
57	<b>К. ОСТАЛИ РАСХОДИ</b>	1042	36	59.918	39.530
	<b>Л. УКУПНИ ПРИХОДИ (1001 + 1027 + 1039 + 1041)</b>	1043		2.370.270	2.235.093
	<b>Љ. УКУПНИ РАСХОДИ (1013 + 1032 + 1040 + 1042)</b>	1044		3.132.432	2.972.665
	<b>М. ДОБИТАК ИЗ РЕДОВНОГ ПОСЛОВАЊА ПРЕ ОПОРЕЗИВАЊА (1043 - 1044) ≥ 0</b>	1045			
	<b>Н. ГУБИТАК ИЗ РЕДОВНОГ ПОСЛОВАЊА ПРЕ ОПОРЕЗИВАЊА (1044 - 1043) ≥ 0</b>	1046		762.162	737.572
69-59	<b>Њ. ПОЗИТИВАН НЕТО ЕФЕКАТ НА РЕЗУЛТАТ ПО ОСНОВУ ДОБИТКА ПОСЛОВАЊА КОЈЕ СЕ ОБУСТАВЉА, ПРОМЕНА РАЧУНОВОДСТВЕНИХ ПОЛИТИКА И ИСПРАВКИ ГРЕШАКА ИЗ РАНИЈИХ ПЕРИОДА</b>	1047			
59- 69	<b>О. НЕГАТИВАН НЕТО ЕФЕКАТ НА РЕЗУЛТАТ ПО ОСНОВУ ГУБИТКА ПОСЛОВАЊА КОЈЕ СЕ ОБУСТАВЉА, ПРОМЕНА РАЧУНОВОДСТВЕНИХ ПОЛИТИКА И ИСПРАВКИ ГРЕШАКА ИЗ РАНИЈИХ ПЕРИОДА</b>	1048	38	27	40
	<b>П. ДОБИТАК ПРЕ ОПОРЕЗИВАЊА (1045 - 1046 + 1047 - 1048) ≥ 0</b>	1049			

Група рачуна, рачун	ПОЗИЦИЈА	АОП	Напомена број	Износ	
				Текућа година	Претходна година
1	2	3	4	5	6
	<b>Р. ГУБИТАК ПРЕ ОПОРЕЗИВАЊА (1046 - 1045 + 1048 - 1047) ≥ 0</b>	1050		762.189	737.612
	<b>С. ПОРЕЗ НА ДОБИТАК</b>				
721	I. ПОРЕСКИ РАСХОД ПЕРИОДА	1051			
722 дуг. салдо	II. ОДЛОЖЕНИ ПОРЕСКИ РАСХОДИ ПЕРИОДА	1052			
722 пот. салдо	III. ОДЛОЖЕНИ ПОРЕСКИ ПРИХОДИ ПЕРИОДА	1053			
723	<b>Т. ИСПЛАЋЕНА ЛИЧНА ПРИМАЊА ПОСЛОДАВЦА</b>	1054			
	<b>Љ. НЕТО ДОБИТАК (1049 - 1050 - 1051 - 1052 + 1053 - 1054) ≥ 0</b>	1055			
	<b>У. НЕТО ГУБИТАК (1050 - 1049 + 1051 + 1052 - 1053 + 1054) ≥ 0</b>	1056		762.189	737.612
	I. НЕТО ДОБИТАК КОЈИ ПРИПАДА УЧЕШЋИМА БЕЗ ПРАВА КОНТРОЛЕ	1057			
	II. НЕТО ДОБИТАК КОЈИ ПРИПАДА МАТИЧНОМ ПРАВНОМ ЛИЦУ	1058			
	III. НЕТО ГУБИТАК КОЈИ ПРИПАДА УЧЕШЋИМА БЕЗ ПРАВА КОНТРОЛЕ	1059			
	IV. НЕТО ГУБИТАК КОЈИ ПРИПАДА МАТИЧНОМ ПРАВНОМ ЛИЦУ	1060			
	V. ЗАРАДА ПО АКЦИЈИ				
	1. Основна зарада по акцији	1061			
	2. Умањена (разводњена) зарада по акцији	1062			

у Врцању  
 дана 19.03 2024 године

Законски заступник  
Александар

Образац прописан Правилником о садржини и форми образаца финансијских извештаја и садржини и форми обрасца Статистичког извештаја за привредна друштва, задруге и предузетнике („Службени гласник РС“ бр. 89/2020).

## Попуњава правно лице - предузетник

Матични број 07105681

Шифра делатности 3109

ПИБ 100549457

Назив SIMPO AD VRANJE

Седиште ВРАЊЕ, РАДНИЧКА 12

## ИЗВЕШТАЈ О ОСТАЛОМ РЕЗУЛТАТУ

за период од 01.01.2023. до 31.12.2023. године

- у хиљадама динара -

Група рачуна, рачун	ПОЗИЦИЈА	АОП	Напомена број	Износ	
				Текућа година	Претходна година
1	2	3	4	5	6
	<b>А. НЕТО РЕЗУЛТАТ ИЗ ПОСЛОВАЊА</b>				
	I. НЕТО ДОБИТАК (АОП 1055)	2001			
	II. НЕТО ГУБИТАК (АОП 1056)	2002		762.189	737.612
	<b>Б. ОСТАЛИ СВЕОБУХВАТНИ ДОБИТАК ИЛИ ГУБИТАК</b>				
	<b>а) Ставке које неће бити рекласификоване у Биланс успеха у будућим периодима</b>				
	1. Промене ревалоризације нематеријалне имовине, некретнина, постројења и опреме				
330	а) повећање ревалоризационих резерви	2003			
	б) смањење ревалоризационих резерви	2004		812	859
	2. Актуарски добици или губици по основу планова дефинисаних примања				
331	а) добици	2005		3.105	2.295
	б) губици	2006			
	3. Добици или губици по основу удела у осталом свеобухватном добитку или губитку придружених друштава				
333	а) добици	2007			
	б) губици	2008			
	<b>б) Ставке које накнадно могу бити рекласификоване у Биланс успеха у будућим периодима</b>				
	1. Добици или губици по основу улагања у власничке инструменте капитала				
332	а) добици	2009			
	б) губици	2010			
	2. Добици или губици по основу прерачуна финансијских извештаја иностраног пословања				
334	а) добици	2011			
	б) губици	2012			

Група рачуна, рачун	ПОЗИЦИЈА	АОП	Напомена број	Износ	
				Текућа година	Претходна година
1	2	3	4	5	6
335	3. Добици или губици од инструмената заштите нето улагања у инострано пословање				
	а) добаци	2013			
	б) губици	2014			
336	4. Добици или губици по основу инструмената заштите ризика (хеџинга) новчаног тока				
	а) добаци	2015			
	б) губици	2016			
337	5. Добици или губици по основу хартија од вредности које се вреднују по фер вредности кроз остали укупан резултат				
	а) добаци	2017			
	б) губици	2018			
	I. ОСТАЛИ БРУТО СВЕОБУХВАТНИ ДОБИТАК (2003 + 2005 + 2007 + 2009 + 2011 + 2013 + 2015 + 2017) - (2004 + 2006 + 2008 + 2010 + 2012 + 2014 + 2016 + 2018) ≥ 0	2019		2.293	1.436
	II. ОСТАЛИ БРУТО СВЕОБУХВАТНИ ГУБИТАК (2004 + 2006 + 2008 + 2010 + 2012 + 2014 + 2016 + 2018) - (2003 + 2005 + 2007 + 2009 + 2011 + 2013 + 2015 + 2017) ≥ 0	2020			
	III. ОДЛОЖЕНИ ПОРЕСКИ РАСХОД НА ОСТАЛИ СВЕОБУХВАТНИ ДОБИТАК ИЛИ ГУБИТАК ПЕРИОДА	2021			
	IV. ОДЛОЖЕНИ ПОРЕСКИ ПРИХОД НА ОСТАЛИ СВЕОБУХВАТНИ ДОБИТАК ИЛИ ГУБИТАК ПЕРИОДА	2022			
	V. НЕТО ОСТАЛИ СВЕОБУХВАТНИ ДОБИТАК (2019 - 2020 - 2021 + 2022) ≥ 0	2023		2.293	1.436
	VI. НЕТО ОСТАЛИ СВЕОБУХВАТНИ ГУБИТАК (2020 - 2019 + 2021 - 2022) ≥ 0	2024			
	<b>V. УКУПАН НЕТО СВЕОБУХВАТНИ РЕЗУЛТАТ ПЕРИОДА</b>				
	I. УКУПАН НЕТО СВЕОБУХВАТНИ ДОБИТАК (2001 - 2002 + 2023 - 2024) ≥ 0	2025			
	II. УКУПАН НЕТО СВЕОБУХВАТНИ ГУБИТАК (2002 - 2001 + 2024 - 2023) ≥ 0	2026		759.896	736.176
	<b>Г. УКУПАН НЕТО СВЕОБУХВАТНИ ДОБИТАК ИЛИ ГУБИТАК (2028 + 2029) = АОП 2025 ≥ 0 или АОП 2026 &gt; 0</b>	2027			
	1. Приписан матичном правном лицу	2028			
	2. Приписан учешћима без права контроле	2029			

у Државу  
 дана 29.03 2024 године

Законски заступник

*Stjepan*  


## Попуњава правно лице - предузетник

Матични број 07105681

Шифра делатности 3109

ПИБ 100549457

Назив SIMPO AD VRANJE

Седиште ВРАЊЕ, РАДНИЧКА 12

## ИЗВЕШТАЈ О ТОКОВИМА ГОТОВИНЕ

у периоду од 01.01.2023. до 31.12.2023. године

- у хиљадама динара -

Позиција	АОП	Износ	
		Текућа година	Претходна година
1	2	3	4
<b>А. ТОКОВИ ГОТОВИНЕ ИЗ ПОСЛОВНИХ АКТИВНОСТИ</b>			
I. Приливи готовине из пословних активности (1 до 4)	3001	2.382.110	2.419.322
1. Продаја и примљени аванси у земљи	3002	2.111.852	1.866.027
2. Продаја и примљени аванси у иностранству	3003	270.258	380.176
3. Примљене камате из пословних активности	3004		
4. Остали приливи из редовног пословања	3005		173.119
II. Одливи готовине из пословних активности (1 до 8)	3006	2.622.704	2.673.600
1. Исплате добављачима и дати аванси у земљи	3007	976.551	850.502
2. Исплате добављачима и дати аванси у иностранству	3008	308.388	372.002
3. Зараде, накнаде зарада и остали лични расходи	3009	1.170.417	1.084.664
4. Плаћене камате у земљи	3010		372
5. Плаћене камате у иностранству	3011		
6. Порез на добитак	3012	13.875	33.469
7. Одливи по основу осталих јавних прихода	3013	153.473	167.327
8. Остали одливи из пословних активности	3014		165.264
III. Нето прилив готовине из пословних активности (I - II)	3015		
IV. Нето одлив готовине из пословних активности (II - I)	3016	240.594	254.278
<b>Б. ТОКОВИ ГОТОВИНЕ ИЗ АКТИВНОСТИ ИНВЕСТИРАЊА</b>			
I. Приливи готовине из активности инвестирања (1 до 5)	3017		126.989
1. Продаја акција и удела	3018		
2. Продаја нематеријалне имовине, некретнина, постројења, опреме и биолошких средстава	3019		126.989
3. Остали финансијски пласмани	3020		
4. Примљене камате из активности инвестирања	3021		
5. Примљене дивиденде	3022		
II. Одливи готовине из активности инвестирања (1 до 3)	3023	9.429	40.604
1. Куповина акција и удела	3024		
2. Куповина нематеријалне имовине, некретнина, постројења, опреме и биолошких средстава	3025	9.429	40.604



Позиција	АОП	Износ	
		Текућа година	Претходна година
1	2	3	4
З. Остали финансијски пласмани	3026		
III. Нето прилив готовине из активности инвестирања (I - II)	3027		86.385
IV. Нето одлив готовине из активности инвестирања (II - I)	3028	9.429	
<b>V. ТОКОВИ ГОТОВИНЕ ИЗ АКТИВНОСТИ ФИНАНСИРАЊА</b>			
I. Приливи готовине из активности финансирања (1 до 7)	3029	200.000	200.000
1. Увећање основног капитала	3030		
2. Дугорочни кредити у земљи	3031	200.000	200.000
3. Дугорочни кредити у иностранству	3032		
4. Краткорочни кредити у земљи	3033		
5. Краткорочни кредити у иностранству	3034		
6. Остале дугорочне обавезе	3035		
7. Остале краткорочне обавезе	3036		
II. Одливи готовине из активности финансирања (1 до 8)	3037		
1. Откуп сопствених акција и удела	3038		
2. Дугорочни кредити у земљи	3039		
3. Дугорочни кредити у иностранству	3040		
4. Краткорочни кредити у земљи	3041		
5. Краткорочни кредити у иностранству	3042		
6. Остале обавезе	3043		
7. Финансијски лизинг	3044		
8. Исплаћене дивиденде	3045		
III. Нето прилив готовине из активности финансирања (I - II)	3046	200.000	200.000
IV. Нето одлив готовине из активности финансирања (II - I)	3047		
<b>Г. СВЕГА ПРИЛИВ ГОТОВИНЕ (3001 + 3017 + 3029)</b>	3048	2.582.110	2.746.311
<b>Д. СВЕГА ОДЛИВ ГОТОВИНЕ (3006 + 3023 + 3037)</b>	3049	2.632.133	2.714.204
<b>Ђ. НЕТО ПРИЛИВ ГОТОВИНЕ (3048 - 3049) ≥ 0</b>	3050		32.107
<b>Е. НЕТО ОДЛИВ ГОТОВИНЕ (3049 - 3048) ≥ 0</b>	3051	50.023	
<b>Ж. ГОТОВИНА НА ПОЧЕТКУ ОБРАЧУНСКОГ ПЕРИОДА</b>	3052	100.594	68.487
<b>З. ПОЗИТИВНЕ КУРСНЕ РАЗЛИКЕ ПО ОСНОВУ ПРЕРАЧУНА ГОТОВИНЕ</b>	3053		
<b>И. НЕГАТИВНЕ КУРСНЕ РАЗЛИКЕ ПО ОСНОВУ ПРЕРАЧУНА ГОТОВИНЕ</b>	3054		
<b>Ј. ГОТОВИНА НА КРАЈУ ОБРАЧУНСКОГ ПЕРИОДА (3050 - 3051 + 3052 + 3053 - 3054)</b>	3055	50.571	100.594

у Државу

дана 29.03 2024 године

Законски заступник

*Stjepan*  
*Keckic*

Попуњава правно лице - предузетник

Матични број 07105681

Шифра делатности 3109

ПИБ 100549457

Назив SIMPO AD VRANJE

Седиште ВРАЊЕ, РАДНИЧКА 12

# ИЗВЕШТАЈ О ПРОМЕНАМА НА КАПИТАЛУ

за период од 01.01.2023. до 31.12.2023. године

- у хиљадама динара -

Позиција	ОПИС	АОП	Основни капитал (група 30 без 306 и 309)		Остали основни капитал (рп 309)		Уписани а неуплаћени капитал (група 31)		Емисиона премија и резерве (рп 306 и група 32)	
			1	2	3	4	5			
1.	Стање на дан 01.01. _____ године	4001	9.668.860	4010		4019		4028		
2.	Ефекти ретроактивне исправке материјално значајних грешака и промена рачуноводствених политика	4002		4011		4020		4029		
3.	Кориговано почетно стање на дан 01.01. _____ године (р.бр. 1+2)	4003	9.668.860	4012		4021		4030		
4.	Нето промене у _____ години	4004		4013		4022		4031		
5.	Стање на дан 31.12. _____ године (р.бр. 3+4)	4005	9.668.860	4014		4023		4032		
6.	Ефекти ретроактивне исправке материјално значајних грешака и промена рачуноводствених политика	4006		4015		4024		4033		
7.	Кориговано почетно стање на дан 01.01. _____ године (р.бр. 5+6)	4007	9.668.860	4016		4025		4034		
8.	Нето промене у _____ години	4008	-2.366.012	4017		4026		4035		
9.	Стање на дан 31.12. _____ године (р.бр. 7+8)	4009	7.302.848	4018		4027		4036		

Позиција	ОПИС	АОП	Рев. рез. и нер. доб. и губ.	АОП	Нераспоређени добитак	АОП	Губитак (група 35)	АОП	Учешће без права контроле
			(група 33)		(група 34)		(група 35)		(група 33)
	1		6		7		8		9
1.	Стање на дан 01.01. ____ године	4037	237.314	4046		4055	1.612.605	4064	
2.	Ефекти ретроактивне исправке материјално значајних грешака и промена рачуноводствених политика	4038		4047		4056		4065	
3.	Кориговано почетно стање на дан 01.01. ____ године (р.бр. 1+2)	4039	237.314	4048		4057	1.612.605	4066	
4.	Нето промене у ____ години	4040	1.436	4049		4058	753.407	4067	
5.	Стање на дан 31.12. ____ године (р.бр. 3+4)	4041	238.750	4050		4059	2.366.012	4068	
6.	Ефекти ретроактивне исправке материјално значајних грешака и промена рачуноводствених политика	4042		4051		4060		4069	
7.	Кориговано почетно стање на дан 01.01. ____ године (р.бр. 5+6)	4043	238.750	4052		4061	2.366.012	4070	
8.	Нето промене у ____ години	4044	2.293	4053		4062	-1.581.028	4071	
9.	Стање на дан 31.12. ____ године (р.бр. 7+8)	4045	241.043	4054		4063	784.984	4072	

Позиција	ОПИС	АОП	Укупно (одговара позицији АОП 0401) (кол. 2+3+4+5+6+7-8+9) ≥ 0	АОП	Губитак изнад висине капитала (одговара позицији АОП 0455) (кол. 2+3+4+5+6+7-8+9) < 0
			10		11
1.	Стање на дан 01.01. _____ године	4073	8.293.569	4082	
2.	Ефекти ретроактивне исправке материјално значајних грешака и промена рачуноводствених политика	4074		4083	
3.	Кориговано почетно стање на дан 01.01. _____ године (р.бр. 1+2)	4075	8.293.569	4084	
4.	Нето промене у _____ години	4076		4085	
5.	Стање на дан 31.12. _____ године (р.бр. 3+4)	4077	7.541.598	4086	
6.	Ефекти ретроактивне исправке материјално значајних грешака и промена рачуноводствених политика	4078		4087	
7.	Кориговано почетно стање на дан 01.01. _____ године (р.бр. 5+6)	4079	7.541.598	4088	
8.	Нето промене у _____ години	4080		4089	
9.	Стање на дан 31.12. _____ године (р.бр. 7+8)	4081	6.758.907	4090	

у Врчињу  
 дана 29.03 2024 године

  
 Законски заступник  


Образац прописан Правилником о садржини и форми образаца финансијских извештаја и садржини и форми обрасца Статистичког извештаја за привредна друштва, задруге и предузетнике („Службени гласник РС“ бр. 89/2020).

**NAPOMENE**  
**UZ FINANSIJSKE IZVEŠTAJE**  
**ZA 2023. GODINU**

***„SIMPO“ AD VRANJE***

Vranje, mart 2024. godine

## NAPOMENE UZ FINANSIJSKI IZVEŠTAJ

### 1. OPŠTE INFORMACIJE

SIMPO AD Vranje (u daljem tekstu Društvo), osnovano je odlukom Narodnog odbora opštine Vranje od 28. januara 1960. godine kao Fabrika nameštaja »Sima Pogačarević«. Probna proizvodnja je počela 1. novembra 1963. godine, a sa redovnom proizvodnjom je fabrika počela na dan 3. januara 1964. godine. U registar privrednih organizacija je upisana 28. februara 1964. godine kod Okružnog privrednog suda u Nišu. Nakon teškoća u prvim godinama rada, Društvo je uspelo da se konsoliduje i za kratko vreme se svrstalo u red najuspešnijih proizvođača u zemlji.

Nakon brojnih transformacija i obavljene procene vrednosti kapitala, Društvo je upisano u sudski registar Privrednog suda u Leskovcu, rešenjem broj Fi-1240/00 u registarski uložak broj 1-6246/00. Kod Agencije za prevredne registre, Društvo je prevedeno kao otvoreno akcionarsko društvo, rešenjem broj BD. 7720/2005 od 01. aprila 2005. godine.

Osnovne delatnosti Društva su: proizvodnja i prodaja nameštaja, unutrašnja i spoljna trgovina, ugostiteljstvo i turizam, transport, špedicija, finansijski i pravni poslovi, konsalting usluge.

Sedište Društva je u Vranju, Radnička 12.

Matični broj Društva je 07105681.

Poreski identifikacioni broj 100549457.

Šifra delatnosti: 3109 – Proizvodnja ostalog nameštaja.

Društvo je suosnivač većeg broja porodičnih fabrika, kao i osnivač većeg broja povezanih i zavisnih preduzeća u zemlji i inostranstvu.

Dugogodišnje investiranje van osnovnog biznisa, u tako zvane pobočne biznise, kao što su porodične fabrike sa raznovrsnim delatnostima (počev od 1993. godine), industrija konditorskih proizvoda, prehrane, proizvodnje cveća, farme ovaca, hemijske industrije i slično, a kasnije i finansiranje njihovog tekućeg poslovanja i pripajanje i preuzimanje obaveza firmi koje su bile pred likvidacijom (Farma na Vlasini, Srbijanka Beograd, Vema Vranje, Tamiš Trgovina Pančevo) potpuno je udaljilo fokus menadžmenta sa osnovnog biznisa i dovelo Simpo do potpune nelikvidnosti. Rešenje se nalazilo u zaduživanju kod poslovnih banaka po visokim kamatnim stopama koje su, sa ostalim bankarskim troškovima, često iznosile 20-30% na godišnjem nivou.

Problemi su kulminirali u drugoj polovini 2013. i prvoj polovini 2014. godine kada su krenule blokade tekućih računa od strane Republike Srbije, banaka i drugih poverilaca, što je i dovelo do zaustavljanja procesa proizvodnje od maja do kraja decembra 2014. godine. U tom periodu klasičan stečaj, a možda i bankrot, izbegnuti su zahvaljujući prepoznavanju značaja Simpa za privredu juga Srbije od strane Vlade Republike Srbije

Rešenjem Privrednog suda u Leskovcu Posl. br. 10. St.8/2018 od 25.07.2018. godine, potvrđeno je usvajanje Unapred pripremljenog plana reorganizacije stečajnog dužnika »Simp« a.d. Vranje – prečišćen tekst od 15.05.2018. godine, čija je pravosnažnost potvrđena 21.02.2019. godine, od strane Privrednog apelacionog suda, donošenjem drugostepene odluke 8 PVŽ 527/1.

Prosečan broj zaposlenih na bazi stanja krajem svakog meseca u 2023. godine je bio 1391 radnika (2022. godina – 1469 radnika).

## 2. OSNOVE ZA SASTAVLJANJE I PREZENTACIJU FINANSIJSKIH IZVEŠTAJA

### Osnove za sastavljanje finansijskih izveštaja

Finansijski izveštaji Društva su sastavljeni u skladu sa Zakonom o računovodstvu (Službeni glasnik RS, br. 73/2019 i 44/2021) i drugim računovodstvenim propisima koji se primenjuju u Republici Srbiji.

Na osnovu Zakona o računovodstvu, pravna lica i preduzetnici u Republici Srbiji su u obavezi da vođenje poslovnih knjiga, priznavanje i procenjivanje imovine i obaveza, prihoda i rashoda, sastavljanje, prikazivanje, dostavljanje i obelodanjivanje finansijskih izveštaja vrše u skladu sa zakonskom i profesionalnom regulativom, koja podrazumeva Konceptualni okvir za finansijsko izveštavanje („Okvir“), Međunarodne računovodstvene standarde („MRS“), odnosno Međunarodne standarde finansijskog izveštavanja („MSFI“), kao i tumačenja koja su sastavni deo standarda.

Prevod Okvira, MRS, MSFI i tumačenja, izdatih od strane Odbora za međunarodne računovodstvene standarde i Komiteta za tumačenja međunarodnih standarda finansijskog izveštavanja, utvrđuje se rešenjem Ministra finansija i objavljuje u Službenom glasniku RS. Do datuma sastavljanja finansijskih izveštaja za 2023. godinu prevedeni su i objavljeni standardi i tumačenja standarda (»Sl. Glasnik RS« br. 123/20).

Shodno tome, prilikom sastavljanja finansijskih izveštaja Društvo primenjuje pune MRS, MSFI i tumačenja koja su na snazi za godinu koja se završava 31. decembra 2023. godine.

### Prezentacija finansijskih izveštaja

Finansijski izveštaji su prikazani u formatu propisanom Pravilnikom o sadržini i formi obrazaca finansijskih izveštaja i sadržini i formi obrasca statističkog izveštaja za privredna društva, zadruge i preduzetnike (Službeni glasnik RS, br. 89/2020).

Finansijski izveštaji su iskazani u hiljadama dinara (RSD), osim ukoliko nije drugačije navedeno. Dinar predstavlja zvaničnu izveštajnu valutu u Republici Srbiji.

Uporedni podaci prikazani su u hiljadama dinara (RSD), važećim na dan 31. decembra 2022. godine.

### Računovodstveni metod

Finansijski izveštaji su sastavljeni po metodu prvobitne nabavne vrednosti (istorijskog troška), osim ukoliko MSFI ne zahtevaju drugačiji osnov vrednovanja na način opisan u računovodstvenim politikama.

### 3. PREGLED ZNAČAJNIH RAČUNOVODSTVENIH POLITIKA

#### 3.1. Pravila procenjivanja – osnovne pretpostavke

Finansijski izveštaji su sastavljeni na načelu nastanka poslovnog događaja (načelo uzročnosti) i načelu stalnosti poslovanja.

Prema načelu nastanka poslovnog događaja, poslovni događaj se priznaje kada je nastao i uključuje se u finansijske izveštaje u periodu na koji se odnosi, nezavisno od prijema isplate novca u vezi sa tim poslovnim događajem.

#### 3.2. Priznavanje elemenata finansijskih izveštaja

Sredstvo se priznaje u bilansu stanja kada je verovatno da će po osnovu korišćenja sredstava buduće ekonomske koristi priticati u Društvo i kada sredstvo ima nabavnu vrednost ili cenu koštanja ili vrednost koja može da se pouzdano izmeri.

Obaveza se priznaje u bilansu stanja kada je verovatno da će odliv resursa koji sadrži ekonomske koristi proisteći iz podmirenja sadašnjih obaveza i kada se iznos obaveze koja će se podmiriti može pouzdano da izmeri.

Prihod se priznaje u bilansu uspeha kada je povećanje ekonomskih koristi povezano sa povećanjem sredstva ili smanjenjem obaveza koje mogu pouzdano da se izmere, odnosno da priznavanje prihoda nastaje istovremeno sa priznavanjem povećanja sredstava ili smanjenja obaveza.

Rashodi se priznaju u bilansu uspeha kada smanjenje ekonomskih koristi koje je povezano sa smanjenjem sredstava ili povećanjem obaveza može pouzdano da se izmeri, odnosno da priznavanje rashoda nastaje istovremeno sa priznavanjem porasta obaveza i smanjenjem sredstava.

Kapital se iskazuje u skladu sa finansijskim konceptom kapitala kao uloženi novac ili uložena kupovna moć i predstavlja neto imovinu Društva. Iz finansijskog koncepta kapitala proističe koncept očuvanja kapitala. Očuvanje kapitala meri se nominalnim monetarnim jedinicama – RSD. Po ovom konceptu dobitak je zarađen samo ako finansijski (ili novčani) iznos neto imovine na kraju perioda premašuje finansijski (ili novčani) iznos neto imovine na početku perioda, nakon uključivanja bilo kakvih raspodela vlasnicima ili doprinosa vlasnika u toku godine.

#### 3.3. Preračunavanje stranih sredstava plaćanja i računovodstveni tretman kursnih razlika

Poslovne promene nastale u stranoj valuti su preračunate u dinare po srednjem kursu utvrđenom na međubankarskom tržištu deviza u Srbiji, koji je važio na dan poslovne promene.

Sredstva i obaveze iskazane u stranoj valuti na dan bilansa stanja, preračunati su u dinare po srednjem kursu utvrđenom na međubankarskom tržištu deviza za taj dan.



31. decembar 2023. godine

Neto pozitivne ili negativne kursne razlike, nastale prilikom poslovnih transakcija u stranoj valuti i prilikom preračuna pozicija bilansa stanja iskazanih u stranoj valuti, evidentirane su u korist ili na teret bilansa uspeha.

Nemonetarne stavke koje se vrednuju po principu istorijskog troška izraženog u stranoj valuti preračunate su po istorijskom kursu važećem na dan inicijalne transakcije.

Srednji kursevi za devize, utvrđeni na međubankarskom tržištu deviza, primenjeni za preračun deviznih pozicija bilansa stanja u dinare, za pojedine glavne valute su bili sledeći:

	31.12.2023.	31.12.2022.
1 EUR	117.1737	117.3224
1 USD	105.8671	110.1515
1 CHF	125.5343	119.2543

### 3.4. Koefficienti rasta potrošačkih cena u Republici Srbiji (godišnja inflacija):

Mesec	2023	2022
Januar	0.158	0.082
Februar	0.161	0.088
Mart	0.162	0.091
April	0.151	0.096
Maj	0.148	0.104
Jun	0.137	0.119
Jul	0.125	0.128
Avgust	0.115	0.132
Septembar	0.102	0.140
Oktobar	0.085	0.150
Novembar	0.080	0.151
Decembar	0.076	0.151

### 3.5. Troškovi pozajmljivanja

Troškovi pozajmljivanja se odnose na kamate i druge troškove koji nastaju u vezi sa pozajmljivanjem sredstava. Troškovi pozajmljivanja koji se mogu neposredno pripisati sticanju, izgradnji ili izradi sredstva (investicije) koje se osposobljava za upotrebu, uključuju se u nabavnu vrednost ili cenu koštanja tog sredstva. Ostali troškovi pozajmljivanja priznaju se kao rashod perioda u kome su nastali.

### 3.6. Umanjenje vrednosti imovine

Na dan svakog bilansa stanja, Društvo preispituje knjigovodstvenu vrednost svoje materijalne i nematerijalne imovine da bi utvrdilo da li postoje indikacije da je došlo do gubitka po osnovu umanjenja vrednosti imovine. Ukoliko takve indikacije postoje, procenjuje se nadoknadivi iznos sredstva da bi se mogao utvrditi eventualni gubitak. Ako nije moguće proceniti nadoknadivi iznos pojedinog sredstva, Društvo procenjuje nadoknadivi iznos jedinice koja generiše novac, a kojoj to sredstvo pripada.

Nadoknadiva vrednost je neto ostvariva vrednost ili vrednost u upotrebi, zavisno od toga koja je viša.

Ako je procenjen nadoknadivi iznos sredstva (ili jedinice koja generiše novac) manji od knjigovodstvene vrednosti, onda se knjigovodstvena vrednost tog sredstva umanjuje do nadoknadivog iznosa. Gubici od umanjenja vrednosti priznaju se odmah kao rashod, osim ako sredstvo prethodno nije bilo predmet revalorizacije. U tom slučaju deo gubitka, do iznosa revalorizacije, priznaje se u okviru promena na kapitalu.

### 3.7. Nematerijalna imovina

Nematerijalna imovina se priznaje samo kada je verovatno da će od tog ulaganja priticati ekonomske koristi i kada je nabavna vrednost ulaganja pouzdano merljiva, a obuhvataju se: ulaganja u razvoj, koncesije, patenti, franšize, licence, ulaganja u ostalu nematerijalnu imovinu (u okviru kojih su dugoročno plaćeni troškovi zakupa, pravo korišćenja državnog zemljišta). Nematerijalna ulaganja, vrednuju se u skladu sa MRS 38 – Nematerijalna imovina. Početno priznavanje nematerijalne imovine vrši se po nabavnoj vrednosti (paragraf 74 MRS 38).

Obračun amortizacije vrši se od početka narednog meseca u odnosu na mesec kada je stavljeno u upotrebu.

Amortizacija se obračunava proporcionalnom metodom, primenom stopa koje se utvrđuju na osnovu procenjenog korisnog veka sredstava, koji odražavaju sledeće stope:

Licence	6.32%-8.89%
Ostala nematerijalna imovina	15.19%-24.00%

Nematerijalna imovina čije je vreme utvrđeno ugovorom amortizuje se u rokovima koji proizilaze iz ugovora.

### 3.8. Nekretnine, postrojenja i oprema

Nekretnine, postrojenja i oprema se inicijalno priznaju po nabavnoj vrednosti, odnosno po ceni koštanja za sredstva izrađena u sopstvenoj režiji. Nabavnu vrednost čini fakturna vrednost uvećana za sve troškove koje se mogu direktno pripisati dovođenju ovih sredstava u stanje funkcionalne pripravnosti.

Nekretnine, postrojenja i oprema se kapitalizuju ako je vek njihovog korišćenja duži od jedne godine i ako je njena pojedinačna.

Naknadna ulaganja u nekretnine, postrojenja i opremu, koja imaju za cilj produženje korisnog veka upotrebe ili povećanje kapaciteta, povećavaju knjigovodstvenu vrednost.

Nakon što se priznaju kao sredstvo nekretnine, postrojenja i oprema čija se fer vrednost može pouzdano odmeriti, knjiže se po revalorizovanom iznosu, koji predstavlja njihovu fer vrednost na datum revalorizacije umanjenu za naknadnu akumuliranu amortizaciju i naknadne akumulirane gubitke zbog umanjenja vrednosti. Revalorizacija se vrši dovoljno redovno, kako bi se obezbedilo da se knjigovodstvena vrednost bitno ne razlikuje od vrednosti do koje bi se došlo korišćenjem fer vrednosti na kraju izveštajnog perioda.

31. decembar 2023. godine

Amortizacija nekretnina, postrojenja i opreme se obračunava na vrednost nekretnina, postrojenja i opreme na početku godine, odnosno na nabavnu vrednost nekretnina, postrojenja i opreme stavljenih u upotrebu tokom godine, primenom proporcionalne metode u toku procenjenog korisnog veka upotrebe sredstava, koji odražavaju sledeće stope:

Građevinski objekti	1.52%-2.78%
Proizvodna oprema	6.82%-33.33%
Sredstva transporta	15.28%-100.00%
Kancelarijski nameštaj	8.50%-20.00%
Telekomunikaciona oprema	12.12%-66.66%

Obračun amortizacije počinje od narednog meseca u odnosu na mesec u kojem je sredstvo stavljeno u upotrebu. Amortizacione stope se mogu revidirati svake godine radi obračuna amortizacije koja odražava stvarni utrošak ovih sredstava u toku poslovanja i preostali nameravani vek njihovog korišćenja.

Sredstvo se isknjižava iz evidencije u momentu otuđenja ili ukoliko se ne očekuju buduće ekonomske koristi od upotrebe tog sredstva. Dobici ili gubici po osnovu prodaje (kao razlika između neto prodajne vrednosti i knjigovodstvene vrednosti) odnosno gubici od otpisa sredstva (u visini knjigovodstvene vrednosti) priznaju se u bilansu uspeha odgovarajućeg perioda.

### **3.9. Investicione nekretnine**

Ova imovina obuhvata zemljište i građevinske objekte namenjene izdavanju u zakup. Početno priznavanje investicionih nekretnina se vrši po nabavnoj ceni.

Nakon početnog priznavanja, investiciona nekretnina se procenjuje po poštenoj (fer) vrednosti. Ako nekretnina koju koristi vlasnik postane investiciona nekretnina i reklasifikuje se po fer vrednosti, obavezno se vrši procena nekretnine u skladu sa MRS 16 i efekti procene evidentiraju u skladu paragrafom 61 MRS 40. Svako naknadno vrednovanje (procena) evidentira se u skladu sa paragrafom 35 MRS 40.

### **3.10. Zalihe**

Zalihe se vrednuju po nabavnoj vrednosti, odnosno ceni koštanja, ili neto ostvarivoj vrednosti, u zavisnosti koja je niža.

Nabavna vrednost uključuje vrednost po fakturi dobavljača, uvozne dažbine, transportne troškove i druge zavisne troškove nabavke. Cena koštanja obuhvata troškove direktnog materijala, direktnog rada i indirektno troškove proizvodnje. Troškovi su uključeni u cenu koštanja na bazi normalnog stepena iskorišćenosti kapaciteta, ne uključujući troškove kamata i troškove perioda.

Neto ostvariva vrednost predstavlja vrednost po kojoj zalihe mogu biti prodane u tržišnim uslovima poslovanja, nakon umanjenja za troškove prodaje.

Obračun izlaza zaliha utvrđuje se metodom prosečne ponderisane cene.

### 3.11. Učešća u kapitalu zavisnih društava

Zavisna društva su pravna lica koja se nalaze pod kontrolom Društva. Kontrola podrazumeva moć upravljanja finansijskim i poslovnim politikama zavisnog društva. Smatra se da kontrola postoji kada Društvo poseduje, direktno ili indirektno, više od polovine vlasničkih ili glasačkih prava u zavisnom društvu. Učešća u kapitalu zavisnih društava priznaju se po nabavnoj vrednosti.

### 3.12. Finansijski instrumenti

Finansijski instrumenti se inicijalno vrednuju po fer vrednosti uvećanoj za troškove transakcija koji su direktno pripisivi nabavci ili emitovanju finansijskog sredstva ili finansijske obaveze, izuzev finansijskih sredstava i finansijskih obaveza koje se vrednuju po fer vrednosti kroz bilans uspeha, kod kojih se ovi troškovi direktno priznaju u okviru bilansa uspeha.

Finansijska sredstva i obaveze se priznaju u bilansu stanja od momenta kada je Društvo ugovornim odredbama vezano za instrument.

#### • MSFI 9 „Finansijski instrumenti”

Odbor za međunarodne računovodstvene standarde objavio je u julu 2014. godine konačnu verziju MSFI 9 „Finansijski instrumenti” kojom su obuhvaćene sve faze projekta vezano za finansijske instrumente i koji zamenjuje MRS 39 „Finansijski instrumenti: priznavanje i odmeravanje” i sve prethodne verzije MSFI 9. Ovim standardom se uvode novi zahtevi za klasifikaciju i odmeravanje, za umanjenje vrednosti i za računovodstvo hedžinga. MSFI 9 je na snazi za godišnje periode koji počinju na dan ili nakon 1. januara 2018. godine, uz dozvoljenu raniju primenu, dok se u Republici Srbiji primenjuje od 1. januara 2020. godine.

Standard definiše tri nove kategorije za klasifikaciju i merenje finansijske imovine: finansijska sredstva koja se odmeravaju po amortizovanoj vrednosti, finansijska sredstva koja se odmeravaju po fer vrednosti kroz ostali ukupan rezultat i finansijska sredstva koja se vrednuju po fer vrednosti kroz bilans uspeha, a u skladu sa precizno određenim pravilima. Klasifikacija finansijskih sredstava u skladu sa MSFI 9 se generalno zasniva na poslovnom modelu u okviru koga se upravlja finansijskim sredstvom i njegovim ugovorom definisanim novčanim tokovima. Ovim standardom su eliminisane prethodne kategorije finansijskih sredstava po MRS 39 (sredstva koja se drže do dospeća, sredstva koja se vode po fer vrednosti kroz bilans uspeha, sredstva raspoloživa za prodaju i krediti i potraživanja).

MSFI 9 uvodi revidirani model obezvređenja finansijske imovine, koji se zasniva na modelu očekivanih kreditnih gubitaka, a ne na prošlim gubicima. MSFI 9 zamenjuje model „nastalih gubitaka” iz MRS 39 sa modelom „očekivanih kreditnih gubitaka” koji je usmeren ka budućnosti.

To zahteva značajno prosuđivanje o načinu na koji promene u ekonomskim faktorima utiču na očekivane kreditne gubitke, što će se utvrđivati na verovatnoćom ponderisanoj osnovi. Novi model umanjenja vrednosti će se primenjivati na finansijska sredstva koja se odmeravaju po amortizovanoj vrednosti ili po fer vrednosti kroz ostali ukupni rezultat, osim investicija u instrumente kapitala, kao i na ugovorna sredstva. U skladu sa MSFI 9 obračun ispravke vrednosti finansijske imovine odmerava se na jedan od dva načina:

- (a) model 12-to mesečnih očekivanih kreditnih gubitaka ili
- (b) model očekivanih kreditnih gubitaka tokom veka trajanja instrumenta.

MSFI 9 uglavnom zadržava postojeće zahteve iz MRS 39 za reklasifikaciju i odmeravanje finansijskih obaveza.

#### ***Klasifikacija finansijskih instrumenata***

Finansijska sredstva uključuju dugoročne finansijske plasmane, potraživanja i kratkoročne finansijske plasmane, gotovinu i gotovinske ekvivalente. Društvo klasifikuje finansijska sredstva u neku od sledećih kategorija: sredstava po fer vrednosti kroz bilans uspeha, investicije koje se drže do dospeća, krediti (zajmovi) i potraživanja i sredstva raspoloživa za prodaju. Klasifikacija zavisi od svrhe za koju su sredstva stečena. Rukovodstvo Društva utvrđuje klasifikaciju finansijskih sredstava prilikom inicijalnog priznavanja.

Finansijske obaveze uključuju dugoročne finansijske obaveze, kratkoročne finansijske obaveze, obaveze iz poslovanja i ostale kratkoročne obaveze.

#### ***Metod efektivne kamate***

Metod efektivne kamate je metod izračunavanja amortizovane vrednosti finansijskog sredstva ili finansijske obaveze i raspodele prihoda od kamate i rashoda od kamate tokom određenog perioda. Efektivna kamatna stopa je kamatna stopa koja diskontuje buduće gotovinske isplate ili primanja tokom očekivanog roka trajanja finansijskog instrumenta ili gde je prikladno, tokom kraćeg perioda na neto knjigovodstvenu vrednost finansijskog sredstva ili finansijske obaveze.

#### ***Gotovina i gotovinski ekvivalenti***

Pod gotovinom i gotovinskim ekvivalentima podrazumevaju se novac u blagajni, sredstva na tekućim i deviznim računima kao i kratkoročni depoziti do tri meseca koje je moguće lako konvertovati u gotovinu i koji su predmet niskog rizika od promene vrednosti.

#### ***Kreditni (zajmovi) i potraživanja***

Potraživanja od kupaca, krediti (zajmovi) i ostala potraživanja i plasmani sa fiksnim ili odredivim plaćanjima koja se ne kotiraju na aktivnom tržištu, klasifikuju se kao potraživanja i krediti (kratkoročni zajmovi) i potraživanja.

Kreditni i potraživanja vrednuju se po amortizovanoj vrednosti, primenom metode efektivne kamate, nakon umanjenja vrednosti po osnovu obezvređenja. Prihod od kamate se priznaje primenom metode efektivne kamate, osim u slučaju kratkoročnih potraživanja, gde priznavanje prihoda od kamate ne bi bilo materijalno značajno.

#### ***Umanjenja vrednosti finansijskih sredstava***

Na dan svakog bilansa stanja Društvo procenjuje da li postoje objektivni dokazi da je došlo do umanjenja vrednosti finansijskog sredstva ili grupe finansijskih sredstava (osim sredstava iskazanih po fer vrednosti kroz bilans uspeha). Obezvređenje finansijskih sredstava se vrši kada postoje objektivni dokazi da će, kao rezultat jednog ili više događaja koji su se desili nakon početnog priznavanja finansijskog sredstva, procenjeni budući novčani tokovi sredstava izmenjeni.

Obezvređenje (ispravka vrednosti) potraživanja vrši se indirektno na osnovu procene rukovodstva za iznos dospelih potraživanja koja nisu naplaćena u periodu godinu dana od datuma dospeća za plaćanje, a direktno ako je nemogućnost naplate izvesna i dokumentovana. Promene na računu ispravke vrednosti potraživanja evidentiraju se u korist ili na teret bilansa uspeha. Naplata otpisanih potraživanja uključuje se u bilansu uspeha kao prihod od usklađivanja vrednosti ostale imovine koja se iskazuje po fer vrednosti kroz bilans uspeha.

Na kraju svakog izveštajnog perioda, Društvo na osnovu verovatnosti procenjuje da li postoje objektivni dokazi da je došlo do umanjjenja vrednosti po osnovu očekivanih gubitaka dugoročnih i kratkoročnih potraživanja i finansijskih plasmana. Obezvredjenje (ispravka vrednosti) potraživanja vrši se u potpunosti za iznos dospelih potraživanja koja nisu naplaćena u periodu od godinu dana od datuma dospeća za plaćanje, a za nedospela potraživanja i potraživanja kod kojih je od roka dospeća prošlo manje od godinu dana vrši se procena postojanja očekivanih kreditnih gubitaka i shodno indirektno obezvredjenje istih. Direktan otpis potraživanja se vrši ako je nemogućnost naplate izvesna i dokumentovana. Promene na računu ispravke vrednosti potraživanja evidentiraju se u korist ili na teret bilansa uspeha. Naplata otpisanih potraživanja uključuje se u bilansu uspeha kao prihod od usklađivanja vrednosti ostale imovine koja se iskazuje po fer vrednosti kroz bilans uspeha

### **Finansijske obaveze**

Finansijske obaveze, uključujući obaveze po kreditima, inicijalno se priznaju po fer vrednosti primljenih sredstava, umanjene za troškove transakcije. Nakon početnog priznavanja, ostale finansijske obaveze se vrednuju po amortizovanoj vrednosti korišćenjem metoda efektivne kamate. Trošak po osnovu kamata se priznaje u bilansu uspeha obračunskog perioda.

### **• MSFI 9 „Finansijski instrumenti“**

#### **Klasifikacija**

U pogledu klasifikacije finansijskih instrumenata Društvo ne očekuje da će novi zahtevi za klasifikacijom imati bilo kakav materijalan uticaj na postojeću prezentaciju finansijskih sredstava. MSFI 9 utiče na klasifikaciju i odmeravanje finansijskih sredstava koje Društvo drži na dan 1. januara 2023. godine na sledeći način:

- Potraživanja od prodaje i druga potraživanja od domaćih i stranih kupaca koja se klasifikuju kao potraživanja od kupaca i druga potraživanja se odmeravaju po amortizovanoj vrednosti u skladu sa MRS 39, a takođe bi se odmeravala po amortizovanoj vrednosti u skladu sa MSFI 9.
- Finansijska sredstva koja se drže do dospeća i koja se odmeravaju po amortizovanoj vrednosti u skladu sa MRS 39 generalno će se odmeravati po amortizovanoj vrednosti u skladu sa MSFI 9. Ta potraživanja se uglavnom odnose na potraživanja od banaka i drugih finansijskih institucija po osnovu oročenih depozita i gotovine i gotovinskih ekvivalenata.
- Finansijski instrumenti raspoloživi za prodaju koji se odmeravaju po MRS 39 se odmeravaju po fer vrednosti kroz ostali ukupni rezultat u skladu sa MSFI 9.

U pogledu klasifikacije finansijskih obaveza, MSFI 9 uglavnom zadržava postojeće zahteve iz MRS 39 za klasifikaciju finansijskih obaveza. Međutim, u skladu sa MRS 39 sve promene u fer vrednosti obaveza naznačenih po fer vrednosti kroz bilans uspeha se priznaju u bilansu uspeha, dok po MSFI 9 te promene u fer vrednosti se generalno prikazuju na sledeći način:

- iznos promene u fer vrednosti koja se pripisuje promeni kreditnog rizika obaveze se prikazuje u ostalom ukupnom rezultatu; i
- preostali deo promene u fer vrednosti se prikazuje u bilansu uspeha.

Društvo nije klasifikovalo nijednu finansijsku obavezu po fer vrednosti kroz bilans uspeha. Shodno tome, procena koju je izvršilo Društvo ne ukazuje na bilo koji materijalni efekat u vezi sa klasifikacijom finansijskih obaveza na dan 1. januara 2023. godine.

Obezvredjenje Zahtevi za umanjjenje vrednosti u MSFI 9 su složeni i zahtevaju prosuđivanje od rukovodstva, procene i pretpostavke, kao i razvijanje novog modela očekivanih kreditnih gubitaka. Razvoj modela očekivanih kreditnih gubitaka je u toku i biće baziran na realnom iskustvu kreditnih gubitaka tokom reprezentativnog perioda u prošlosti. Shodno tome, procena

koju je izvršilo Društvo ne ukazuje na bilo koji materijalni efekat u vezi sa obezvređenjem na dan 1. januara 2022. godine.

Obelodanjivanja MSFI 9 će zahtevati opširna nova obelodanjivanja, posebno o računovodstvu hedžinga, kreditnom riziku i očekivanim kreditnim gubicima. Procena Društva uključuje analizu identifikovanih nedostajućih podataka u odnosu na postojeće procese i Društvo je trenutno u postupku implementacije promena sistema i kontrola za koje smatra da će biti potrebne da se obuhvate zahtevani podaci.

### 3.13. Porez na dobitak

#### *Tekući porez*

Porez na dobitak predstavlja iznos koji se obračunava i plaća u skladu sa propisima o oporezivanju Republike Srbije. Konačni iznos obaveze poreza na dobitak utvrđuje se primenom poreske stope od 15% na poresku osnovicu utvrđenu u poreskom bilansu Društva. Poreska osnovica prikazana u poreskom bilansu uključuje dobitak prikazan u zvaničnom bilansu uspeha koji se koriguje za stalne razlike koje su definisane propisima o oporezivanju porezom na dobit Republike Srbije.

Republički propisi ne predviđaju da se poreski gubici iz tekućeg perioda mogu koristiti kao osnova za povraćaj poreza plaćenog u prethodnim periodima. Međutim, gubici iz tekućeg perioda mogu se koristiti za umanjene poreske osnovice budućih obračunskih perioda, ali ne duže od 5 godina.

#### *Odloženi porez*

Odloženi porez na dobitak se obračunava korišćenjem metode utvrđivanja obaveza prema bilansu stanja, za privremene razlike proizašle između knjigovodstvene vrednosti sredstva i obaveza u finansijskim izveštajima i njihove odgovarajuće poreske osnovice korišćene u izračunavanju oporezivog dobitka. Odložene poreske obaveze se priznaju za sve oporezive privremene razlike, dok se odložena poreska sredstva priznaju u meri u kojoj je verovatno da će oporezivi dobiti biti raspoloživi za korišćenje odbitnih privremenih razlika.

Odloženi porez se obračunava po poreskim stopama za koje se očekuje da će se primenjivati u periodu kada se sredstvo realizuje ili obaveza izmiruje. Odloženi porez se evidentira na teret ili u korist bilansa uspeha, osim kada se odnosi na pozicije koje se evidentiraju direktno u korist ili na teret kapitala, i u tom slučaju se odloženi porez takođe raspoređuje u okviru kapitala.

### 3.14. Primanja zaposlenih

#### *Porezi i doprinosi na zarade i naknade zarada*

U skladu sa propisima koji se primenjuju u Republici Srbiji, Društvo je u obavezi da plaća doprinose državnim fondovima kojima se obezbeđuje socijalna sigurnost zaposlenih. Ove obaveze uključuju doprinose za zaposlene na teret poslodavca u iznosima obračunatim po stopama propisanim relevantnim zakonskim propisima. Društvo je, takođe, obavezno da od bruto plata zaposlenih obustavi doprinose i da ih, u ime zaposlenih, uplati tim fondovima. Doprinosi na teret poslodavca i doprinosi na teret zaposlenog se knjiže na teret rashoda perioda na koji se odnose.

Društvo nije uključeno u druge oblike penzijskih planova i nema nikakvih obaveza po ovim osnovama.

### **Otpremnine**

U skladu sa Zakonom o radu i Kolektivnim ugovorom Društvo ima obavezu da zaposlenom isplati otpremninu prilikom odlaska u penziju u iznosu dve prosečne zarade ostvarene u Republici Srbiji prema poslednjem objavljenom podatku Republičkog organa za poslove statistike. Društvo je izvršilo procenu sadašnje vrednosti ove obaveze i formiralo odgovarajuće rezervisanje po tom osnovu.

### **3.15. Lizing**

Lizing se klasifikuje kao finansijski lizing u svim slučajevima kada se ugovorom o lizingu na Društvo prenose svi rizici i koristi koje proizilaze iz vlasništva nad sredstvima. Svaki drugi lizing se klasifikuje kao operativni lizing.

Sredstva koja se drže po ugovorima o finansijskom lizingu se priznaju u bilansu stanja Društva u visini sadašnjih minimalnih rata lizinga utvrđenih na početku perioda lizinga. Odgovarajuća obaveza prema davaocu lizinga se uključuje u bilans stanja kao obaveza po finansijskom lizingu. Sredstva koja se drže na bazi finansijskog lizinga amortizuju se tokom perioda korisnog veka trajanja, u zavisnosti od toga koji je od ova dva perioda kraći.

Zakupi kod kojih zakupodavac zadržava značajniji deo rizika i koristi od vlasništva klasifikuju se kao operativni lizing. Plaćanja po osnovu ugovora o operativnom lizingu priznaju se u bilansu uspeha ravnomerno kao trošak tokom perioda trajanja lizinga.

### **3.16. Uticaj objavljenih standarda i tumačenja koji se primenjuju od finansijskih izveštaja za 2023. godinu**

Ključni međunarodni standard finansijskog izveštavanja koji je preveden Rešenjem Ministarstva finansija i privrede i koji zvanično stupa na snagu 1. januara 2023. godine MSFI 16 „Lizing“.

MSFI 16 „Lizing“. obezbeđuje jedinstven model za računovodstveno obuhvatanje lizinga, zahtevajući od korisnika lizinga da prizna imovinu sa pravom korišćenja i iskazivanje obaveza za plaćanje lizing nakande za preuzeto sredstvo, za sve oblike lizinga osim na prava koja ima korisnik lizinga na osnovu ugovora o licencama iz delokruga MRS 38 - Nematerijalna imovina.

Društvo se kao korisnik lizinga opredelilo da ne primenjuje smernice iz MSFI 16 za:

- kratkoročni lizing (ukoliko je periodzakup 12 meseci ili kraći) i
- lizing čiji je predmet imovina male vrednosti.

Na datum početka lizinga, Društvo kao korisnik lizinga priznaje i odmerava obavezu po osnovu lizinga na prvi dan trajanja lizinga, po sadašnjoj (diskontovanoj) vrednosti svih plaćanja u vezi sa lizingom koja nisu izmirena na taj dan. Nabavna vrednost imovine sa pravom korišćenja obuhvata:

- iznos početnog odmeravanja obaveze,
- sva plaćanja lizinga koja je izvršio zakupac na dan ili pre prvog dana trajanja lizinga, umanjena za eventualne popuste i podsticaje,
- eventualne inicijalne direktne troškove lizinga koje snosi zakupac (npr. provizije u vezi sa lizingom),
- procenjeni troškovi zakupca za demontažu i uklanjanje imovine koja je predmet lizinga, montažu na novoj lokaciji ili obnavljanje (dovođenje imovine u stanje utvrđeno odredbama ugovora o lizingu),



Nakon početnog priznavanja imovine sa pravom korišćenja i obaveze po osnovu lizinga, u toku perioda trajanja ugovora o lizingu priznaju se troškovi amortizacije imovine sa pravom korišćenja u skladu sa usvojenim modelom nabavne vrednosti i rashodi kamata za efekat diskontovanja obaveza po osnovu lizinga.

Ponovno odmeravanje obaveza po osnovu lizinga se vrši po nastanku određenih okolnosti (promena utrajanju lizinga, promene procene u vezi sa izvesnošću korišćenja opcije kupovine predmeta lizinga nakon isteka ugovora o lizingu, promene očekivanog iznosa garantovane rezidualne vrednosti, promena u budućim plaćanjima zakupa usled promene indeksa ili stope korišćene za varijabilna plaćanja lizinga). Pod navedenim okolnostima Društvo kao korisnik lizinga naknadno vednuje obavezu po osnovu lizinga tako što efektete promene priznaje kao promenu vrednosti imovine koja je predmet lizinga.

Kao relevantni za primenu MSFI 16, identifikovani su ugovori o zakupu poslovnog, tehničkog i skladišnog prostora, zemljišta i vozila.

Kod prve primene MSFI 16, Društvo primenjuje modifikovani retrospektivni metod, utvrđivanjem obaveze po osnovu lizinga i priznavanjem sredstva sa pravom korišćenja na datum prve primene (1. januar 2023. godine), a ne na datum početka korišćenja.

Kod modifikovanog retrospektivnog metoda, početna vrednost imovine sa pravom korišćenja jednaka je sadašnjoj vrednosti obaveza po osnovu lizinga diskontovanoj primenom inkrementalne kamatne stope važeće na datum prelaska na primenu MSFI 16.

### 3.17. Prihodi i rashodi

Prihodi od prodaje robe, proizvoda i izvršenih usluga priznaju se u bilansu uspeha pod uslovom da su svi rizici i koristi prešli na kupca. Prihodi od prodaje se evidentiraju u momentu isporuke robe i proizvoda ili izvršenja usluge. Prihodi se iskazuju po fakturnoj vrednosti, umanjenoj za odobrene popuste i porez na dodatu vrednost.

U poslovnoj godini se priznaju svi prihodi i rashodi koji se odnose na poslovnu godinu bez obzira na datum njihove naplate odnosno isplate.

#### • MSFI 15 – „Prihodi od ugovora sa kupcima”

MSFI 15 uspostavlja sveobuhvatan okvir za priznavanje prihoda. Zamenjuje postojeća uputstva za priznavanje prihoda, uključujući MRS 18 „Prihodi”, MRS 11 „Ugovori o izgradnji” i IFRIC 13 „Programi nagrada za lojalne kupce”. MSFI 15 je objavljen 28. maja 2014. godine i njime se utvrđuje model od pet koraka koji se primenjuje na prihode od ugovora s kupcima. MSFI 15 propisuje da se prihodi priznaju u iznosu koji odražava naknadu na koju entitet očekuje da će imati prava u zamenu za prenos dobara ili usluga kupcu. Principi iz MSFI 15 pružaju više strukturiran pristup odmeravanju i priznavanju prihoda.

Novi standard za prihode se primenjuje na sve entitete i zamenjuje sve dosadašnje zahteve za priznavanje prihoda u skladu sa MSFI. MSFI 15 je na snazi za godišnje periode koji počinju na dan ili nakon 1. januara 2018. godine, uz dozvoljenu raniju primenu, dok se u Republici Srbiji

primenjuje od 1. januara 2020. godine. Po novom standardu, prihod se utvrđuje i priznaje po modelu koji podrazumeva sprovođenje sledećih pet koraka:

Korak 1 – Identifikovanje ugovora s kupcem (pojedinačni i kombinovani ugovori, izmene ugovora)

Korak 2 – Utvrđivanje obaveza po ugovoru sa kupcima

Korak 3 – Utvrđivanje cene transakcije: utvrđivanje iznosa prihoda

Korak 4 – Raspored cene na konkretne obaveze iz ugovora

Korak 5 – Priznavanje prihoda kada društvo ispunjava svoje obaveze prema kupcu

Standard dozvoljava ili potpun retrospektivan pristup ili modifikovan retrospektivan pristup prilikom usvajanja i prve primene istog.

Procena uticaja Društvo trenutno radi na proceni uticaja koji će imati primena gore navedenih novih prevedenih MSFI, kao i ostalih relevantnih izmena po osnovu prevoda izmena i dopuna drugih standarda i prevoda drugih novih Tumačenja. Do datuma odobravanja ovih finansijskih izveštaja Društvo je procenilo dole navedene potencijalne efekte primene novih standarda i pratećih tumačenja.

#### **4. ZNAČAJNE RAČUNOVODSTVENE PROCENE (paragraf 125 MRS 1 – Prezentacija finansijskih izveštaja**

Sastavljanje finansijskih izveštaja zahteva od rukovodstva Društva da vrši procene i utvrđuje pretpostavke koje mogu da imaju efekta na prezentovane vrednosti sredstava i obaveza i obelodanjivanje potencijalnih potraživanja i obaveza na dan sastavljanja finansijskih izveštaja, kao i prihoda i rashoda u toku izveštajnog perioda. Ove procene i pretpostavke su zasnovane na prethodnom iskustvu, tekućim i očekivanim uslovima poslovanja i ostalim raspoloživim informacijama na dan sastavljanja finansijskih izveštaja. Stvarni rezultati mogu da se razlikuju od procenjenih iznosa.

Najznačajnija područja koja od rukovodstva zahtevaju vršenje procene i donošenje pretpostavki predstavljena su u daljem tekstu:

##### **4.1. Korisni vek nekretnina, postrojenja i opreme**

Društvo procenjuje preostali korisni vek nekretnina, postrojenja i opreme na kraju svake poslovne godine. Procena korisnog veka nekretnina, postrojenja i opreme je zasnovana na istorijskom iskustvu sa sličnim sredstvima, kao i predviđenom tehnološkom napretku i promenama ekonomskih i industrijskih faktora.

Ukoliko se sadašnja procena razlikuje od prethodnih procena, promene u poslovnim knjigama Društva se evidentiraju u skladu sa MRS 8 „Računovodstvene politike, promene računovodstvenih procena i greške“. Ove procene mogu da imaju značajne efekte na knjigovodstvenu vrednost nekretnina, postrojenja i opreme kao i na iznos amortizacije tekućeg obračunskog perioda

##### **4.2. Umanjenje vrednosti imovine**

Na dan bilansa stanja, Društvo vrši pregled knjigovodstvene vrednosti materijalne i nematerijalne imovine i procenjuje da li postoje indikacije za umanjeње vrednosti nekog sredstva. Prilikom procenjivanja umanjeња vrednosti, sredstva koja gotovinske tokove ne generišu nezavisno dodeljuju se odgovarajućoj jedinici koja generiše novac. Naknadne promene u dodeljivanju

jedinici koja generiše novac ili u vremenu novčanih tokova mogu da utiču na knjigovodstvenu vrednost odnosno imovine.

#### **4.3. Ispravka vrednosti potraživanja**

Ispravka vrednosti sumnjivih i spornih potraživanja je izvršena na osnovu procenjenih gubitaka usled nemogućnosti kupaca da ispune svoje obaveze u roku koji prelazi rok tolerancije naplativosti potraživanja. Procena rukovodstva je zasnovana na starosnoj analizi potraživanja od kupaca, istorijskim otpisima, kreditnoj sposobnosti kupaca i promenama u postojećim uslovima prodaje. Ovo uključuje i pretpostavke o budućem ponašanju kupaca i očekivanoj budućoj naplati. Promene u uslovima poslovanja, delatnosti ili okolnostima vezanim za određene kupce mogu da imaju za posledicu korekciju ispravke vrednosti sumnjivih i spornih potraživanja obelodanjene u priloženim finansijskim izveštajima.

#### **4.4. Ispravka vrednosti zastarelih zaliha i zaliha sa usporenim obrtom**

Društvo vrši ispravku vrednosti zastarelih zaliha kao i zaliha sa usporenim obrtom. Pored toga, određene zalihe Društva vrednovane su po njihovoj neto ostvarivoj vrednosti. Procena neto ostvarive vrednosti zaliha izvršena je na osnovu najpouzdanijih raspoloživih dokaza u vreme vršenja procene. Ova procena uzima u obzir očekivano kretanje cena i troškova u periodu nakon datuma bilansa stanja i njena realnost zavisi od budućih događaja koji treba da potvrde uslove koji su postojali na dan bilansa stanja.

#### **4.5. Sudski sporovi**

Prilikom odmeravanja i priznavanja rezervisanja i utvrđivanja nivoa izloženosti potencijalnim obavezama koje se odnose na postojeće sudske sporove rukovodstvo Društva donosi određene procene. Ove procene su neophodne radi utvrđivanja verovatnoće nastanka negativnog ishoda i određivanja iznosa neophodnog za konačno sudsko poravnanje. Usled inherentne neizvesnosti u postupku procenjivanja, stvarni gubici mogu da se razlikuju od gubitaka inicijalno utvrđenih procenom. Zbog toga se procene koriguju kada Društvo dođe do novih informacija, uglavnom uz podršku internih stručnih službi ili spoljnih savetnika. Izmene procena mogu da u značajnoj meri utiču na buduće poslovne rezultate.

**5. NEMATERIJALNA IMOVINA**

	u hiljadama dinara								
	Ulaganja u razvoj	Koncesije, patenti, licence i slična prava	Softver i ostala prava	Goodwill	Ostala nematerijalna ulaganja	Nematerijalna imovina uzeta u lizing	Nematerijalna imovina u pripremi	Avansi za nematerijalnu imovinu	Ukupno
<b>Nabavna vrednost na početku godine</b>	-	-	20,202	-	-	6,000	-	-	26,202
<b>Povećanje:</b>	-	-	1,405	-	-	-	-	-	1,405
Nabavka, aktiviranje i prenos	-	-	1,405	-	-	-	-	-	1,405
Revalorizacija odnosno procena u toku godine	-	-	-	-	-	-	-	-	-
Viškovi utvrđeni popisom	-	-	-	-	-	-	-	-	-
Ostalo	-	-	-	-	-	-	-	-	-
<b>Smanjenje:</b>	-	-	-	-	-	-	-	-	-
Prodaja u toku godine	-	-	-	-	-	-	-	-	-
Rashod u toku godine	-	-	-	-	-	-	-	-	-
Revalorizacija odnosno procena u toku godine	-	-	-	-	-	-	-	-	-
Manjkovi utvrđeni popisom	-	-	-	-	-	-	-	-	-
Ostalo	-	-	-	-	-	-	-	-	-
<b>Nabavna vrednost na kraju godine</b>	-	-	21,607	-	-	6,000	-	-	27,607
<b>Kumulirana ispravka na početku godine</b>	-	-	(4,038)	-	-	-	-	-	(4,038)
<b>Povećanje:</b>	-	-	(2,164)	-	-	-	-	-	(2,164)
Amortizacija u toku godine	-	-	(2,164)	-	-	-	-	-	(2,164)
Obezvređenje u toku godine	-	-	-	-	-	-	-	-	-
Ostalo	-	-	-	-	-	-	-	-	-
<b>Smanjenje:</b>	-	-	-	-	-	-	-	-	-
Kumulirana ispravka u prodaji	-	-	-	-	-	-	-	-	-
Kumulirana ispravka u rashodovanju	-	-	-	-	-	-	-	-	-
Revalorizacija odnosno procena u toku godine	-	-	-	-	-	-	-	-	-
Manjkovi utvrđeni popisom	-	-	-	-	-	-	-	-	-
Ostalo	-	-	-	-	-	-	-	-	-
<b>Stanje ispravke na kraju godine</b>	-	-	(6,202)	-	-	-	-	-	(6,202)
<b>Neto sadašnja vrednost:</b>									
31.12.2023.	-	-	15,405	-	-	6,000	-	-	21,405
<b>Neto sadašnja vrednost:</b>									
31.12.2022.	-	-	16,164	-	-	6,000	-	-	22,164

**6. NEKRETNINE, POSTROJENJA I OPREMA**

u hiljadama dinara

	Zemljište	Gradevinski objekti	Postrojenja i oprema	Investicione nekretnine	Nekr. postr. i oprema uzeti u lizing sa pravom korišćenja preko godinu dana	Ostale nekretnine, postrojenja i oprema	Nekr. postr. i oprema u pripremi	Ulaganja na tuđim osnovnim sredstvima	Avansi za nekretnine, postrojenja i opremu u zemlji	Avansi za nekretnine, postrojenja i opremu u inostranstvu	Ukupno
<b>Nabavna vrednost na početku godine</b>	447,092	5,192,657	415,492	433,227	-	91	65,268	6,473	-	-	6,560,300
<b>Povećanje:</b>	-	-	6,452	-	-	-	-	1,104	-	-	7,556
Nabavka, aktiviranje i prenos	-	-	6,452	-	-	-	-	1,104	-	-	7,556
Revalorizacija odnosno procena u toku godine	-	-	-	-	-	-	-	-	-	-	-
Viskovi utvrđeni popisom	-	-	-	-	-	-	-	-	-	-	-
Ostalo	-	-	-	-	-	-	-	-	-	-	-
<b>Smanjenje:</b>	-	693,320	12,047	76,133	-	-	-	-	-	-	781,500
Prodaja u toku godine	-	693,320	12,047	76,133	-	-	-	-	-	-	781,500
Rashod u toku godine	-	-	-	-	-	-	-	-	-	-	-
Revalorizacija odnosno procena u toku godine	-	-	-	-	-	-	-	-	-	-	-
Manjkovi utvrđeni popisom	-	-	-	-	-	-	-	-	-	-	-
Ostalo	-	-	-	-	-	-	-	-	-	-	-
<b>Nabavna vrednost na kraju godine</b>	447,092	4,499,337	409,897	357,094	-	91	65,268	7,577	-	-	5,786,356
<b>Kumulirana ispravka na početku godine</b>	-	(223,562)	(99,512)	(19,014)	-	(39)	(62,084)	-	-	-	(404,211)
<b>Povećanje:</b>	-	(104,918)	(50,077)	(8,086)	-	-	-	-	-	-	(163,081)
Amortizacija u toku godine	-	(104,918)	(50,077)	(8,086)	-	-	-	-	-	-	(163,081)
Obezvređenje u toku godine	-	-	-	-	-	-	-	-	-	-	-
Ostalo	-	-	-	-	-	-	-	-	-	-	-
<b>Smanjenje:</b>	-	(38,820)	(5,509)	(3,918)	-	-	-	-	-	-	(48,247)
Kumulirana ispravka u prodaji	-	(38,820)	(5,509)	(3,918)	-	-	-	-	-	-	(48,247)
Kumulirana ispravka u rashodovanju	-	-	-	-	-	-	-	-	-	-	-
Revalorizacija odnosno procena u toku godine	-	-	-	-	-	-	-	-	-	-	-
Manjkovi utvrđeni popisom	-	-	-	-	-	-	-	-	-	-	-
Ostalo	-	-	-	-	-	-	-	-	-	-	-
<b>Stanje ispravke na kraju godine</b>	-	(289,660)	(144,080)	(23,182)	-	(39)	(62,084)	-	-	-	(519,045)
<b>Neto sadašnja vrednost:</b>											
31.12.2023.	447,092	4,209,677	265,817	333,912	-	52	3,184	7,577	-	-	5,267,311
<b>Neto sadašnja vrednost:</b>											
31.12.2022.	447,092	4,969,095	315,980	414,213	-	52	3,184	6,473	-	-	6,156,089

## 7. DUGOROČNI FINANSIJSKI PLASMANI

u hiljadama dinara

Naziv zavisnog, pridruženog ili ostalih pravnih lica u kome postoji učešće u kapitalu/Naziv pravnog lica čije se HoV poseduju	Vlasnički udeo (%) / Broj jedinica HoV na dan bilansa	Bruto iznos	Ispravka vrednosti	Neto iznos
Simp Commerce	100%	517		517
Tehnički pregled Raška	48,92%	228		228
F-ka kłamarica Stanković S.	49%	10,571		10,571
F-ka tepiha Manić S.	49%	9,350	9,350	-
SIK Bosanska Gradiška	51%	1,959		1,959
Simp Skoplje - Simak	99,5%	286,788		286,788
Kondiva	89,06%	1,383,495	1,383,495	-
Si market	100%	756,693	756,693	-
Simp Line	100%	13,018		13,018
Simp dečiji krevetici	77,42%	699,948	699,948	-
Simp Dekor	79,01%	486,325	486,325	-
Simp en	33%	175,163		175,163
Sirogojno	10%	383	383	-
Simp Drvo	81,05%	491,375	491,375	-
Simp Cveće	100%	405,570	285,338	120,232
Simp Vlasina	72,97%	347,463		347,463
Simbi Crna Trava	82,75%	93,145		93,145
Simp & G Kam Albanija	50%	2,825		2,825
KCS d.o.o. Beograd	100%	586,649		586,649
Simp Šik d.o.o. Kuršumljia	0,01%	49	49	-
Simp d.o.o. Podgorica	100%	250,346		250,346
Simp EU d.o.o. Hrvatska	100%	1,578		1,578
Agencija za knjigovodstvene usluge - SIMAG	49%	527		527
<b>1) Učešća u kapitalu zavisnih pravnih lica (osim učešća u kapitalu koja se vrednuju metodom učešća)</b>		<b>6,003,965</b>	<b>4,112,956</b>	<b>1,891,010</b>
Jugobanka u stečaju, Beograd		29,295	29,295	-
Vranjska banka u stečaju, Vranje		6,919	6,919	-
JUBMES, Beograd		1,059	1,059	-
Univerzal banka, Beograd		101	101	-
Beobanka u stečaju, Beograd		5,732	5,732	-
Vojvodanska banka, Novi Sad		174	174	-
Agrobanka, Beograd		621	621	-
Beogradska banka u stečaju, Beograd		35,756	35,756	-
Alpha bank Srbija, Beograd		3	3	-
<b>2) Učešća u kapitalu ostalih pravnih lica (osim učešća u kapitalu koja se vrednuju metodom učešća) i dugoročne hartije od vrednosti koje se vrednuju po fer vrednosti kroz ostali ukupan rezultat</b>		<b>79,660</b>	<b>79,660</b>	<b>0</b>
<b>I Učešća u kapitalu pravnih lica (osim učešća u kapitalu koja se vrednuju metodom učešća) (1 do 3)</b>		<b>6,083,625</b>	<b>4,192,616</b>	<b>1,891,010</b>
<b>A. UKUPNO UČEŠĆA U KAPITALU I DUGOROČNE HoV KOJE SE VREDNUJU PO FER VREDNOSTI KROZ BILANS USPEHA (I+II)</b>		<b>6,083,625</b>	<b>4,192,616</b>	<b>1,891,010</b>

Naziv dužnika i broj i datum ugovora / partije kredita / zajma / HoV	Rok otplate	Početak otplate	Instrumenti obezbeđenja	Kamatna stopa	Valuta plasmana	Bruto iznos u stranoj valuti	Bruto iznos - hiljada RSD	Ispravka	Neto iznos - hiljada RSD
								vrednosti	
Simpo dekor d.o.o.						-	264,008	264,008	
Simpo Dečiji krevetići, Radovnica							79,015	79,015	
Simpo drvo, Vranje							153,841	153,841	
Simpo Vlasina							59,271	59,271	
Kondiva							164,761	164,761	
Simpo Line							2,623	2,623	
Simbi Crna Trava							17,353	17,353	
<b>1) Dugoročni plasmani matičnom, zavisnim i ostalim povezanim licima u zemlji</b>							<b>740.872</b>	<b>740.872</b>	-
<b>3) Potraživanja od ostalih povezanih lica u zemlji</b>							-	-	-
<b>I Dugoročni plasmani matičnom, zavisnim i ostalim povezanim licima i dugoročna potraživanja od tih lica u zemlji (1 do 3)</b>							<b>740.872</b>	<b>740.872</b>	-
<b>III Dugoročni plasmani (dati krediti i zajmovi) u zemlji (1+2)</b>							-	-	-
<b>B. UKUPNO DUGOROČNI KREDITI, ZAJMOVI I HoV KOJE SE VREDNUJU PO AMORTIZOVANOJ VREDNOSTI I DRŽE DO DOSPEĆA (I DO III)</b>							740.872	740.872	-

Naziv plasmana, dužnika i broj i datum ugovora	Rok otplate	Početak otplate	Instrumenti obezbeđenja	Kamatna stopa	Valuta plasmana	Bruto iznos u stranoj valuti	Bruto iznos - hiljada RSD	Ispravka	Neto iznos - hiljada RSD
								vrednosti	
<b>I Ostali dugoročni finansijski plasmani</b>							-	-	-
Potraživanja za prodate stanove						-	34,253	-	34,253
Utružena potraživanja za prodate stanove						-	42	42	-
<b>II Potraživanja po osnovu prodaje na robni kredit</b>							<b>34,295</b>	<b>42</b>	<b>34,253</b>
							-	-	-
<b>III Potraživanja po osnovu jemstva</b>							-	-	-
							-	-	-
<b>IV Sporna i sumnjiva potraživanja</b>							-	-	-
							-	-	-
<b>V Ostala dugoročna potraživanja</b>							-	-	-
<b>C. OSTALI DUGOROČNI FINANSIJSKI PLASMANI I OSTALA DUGOROČNA POTRAŽIVANJA</b>							34,295	42	34,253
<b>DUGOROČNI FINANSIJSKI PLASMANI I DUGOROČNA POTRAŽIVANJA (A. DO C)</b>									<b>1,925,263</b>

## 8. ZALIHE

	u hiljadama dinara	
	31. decembra 2023.	31. decembra 2022.
1. Materijal, rezervni delovi, alat i sitan	<b>207,871</b>	<b>188,843</b>
1.1. Obračun nabavne vrednosti zaliha materijala, rezervnih delova, alata i sitnog inventara	-	-
1.2. Materijal	192,805	173,790
1.3. Rezervni delovi	-	-
1.4. Alat i sitan inventar	15,066	15,053
1.5. Materijal, rezervni delovi, alat i sitan	-	-
2. Nedovršena proizvodnja	<b>66,804</b>	<b>56,219</b>
3. Gotovi proizvodi	<b>556,984</b>	<b>517,175</b>
4. Roba	<b>36,789</b>	<b>32,498</b>
4.1. Obračun nabavke robe	-	-
4.2. Roba u magacinu	11,946	7,384
4.3. Roba u prometu na veliko	-	-
4.4. Roba u skladištu, stovarištu i	-	-
4.5. Roba u prometu na malo	24,843	25,114
4.6. Roba u obradi, doradi i manipul.	-	-
4.7. Roba u tranzitu	-	-
4.8. Roba na putu	-	-
<b>ZALIHE (1 do 4)</b>	<b>868,448</b>	<b>794,735</b>

## 9. STALNA IMOVINA KOJA SE DRŽI ZA PRODAJU

	u hiljadama dinara	
	31. decembra 2023.	31. decembra 2022.
1. Nematerijalna imovina namenjena prodaji	-	-
2. Zemljište namenjeno prodaji	-	-
3. Građevinski objekti namenjeni prodaji	-	-
4. Investicione nekretnine namenjene prodaji	-	-
5. Ostale nekretnine namenjene prodaji	-	-
6. Postrojenja i oprema namenjeni prodaji	-	-
7. Biološka sredstva namenjena prodaji	-	-
8. Sredstva poslovanja koje se obustavlja	-	-
<b>STALNA IMOVINA KOJA SE DRŽI ZA PRODAJU (1 do 8)</b>	-	-



31. decembar 2023. godine

Stalna sredstva namenjena prodaji vrednovana su po nabavnoj vrednosti odnosno knjigovodstvenoj vrednosti, koja je niža od fer vrednosti umanjene za troškove prodaje, što je u skladu sa paragrafom 15 MSFI 5 – Stalna imovina koja se drži za prodaju i prestanak poslovanja.

## 10. PLAĆENI AVANSI ZA ZALIHE I USLUGE

u hiljadama dinara

Opis	Plaćeni avansi za zalihe u zemlji	Plaćeni avansi za zalihe u inostranstvu	Plaćeni avansi za usluge u zemlji	Plaćeni avansi za usluge u inostranstvu	Ukupno
1	2	3	4	5	6
Bruto plaćeni avansi na početku godine	2,858	38,643	-	-	41,501
<b>Bruto plaćeni avansi na kraju godine</b>	<b>21,219</b>	<b>72,945</b>	-	-	<b>94,164</b>
Ispravka vrednosti na početku godine	1,307	312	-	-	1,619
Smanjenje ispravke vrednosti u toku godine po osnovu direktnog otpisa	-	-	-	-	-
Smanjenje ispravke vrednosti u toku godine po osnovu prenosa na obaveze	-	-	-	-	-
Povećanje ispravke vrednosti u toku godine	-	-	-	-	-
<b>Ispravka vrednosti na kraju godine</b>	<b>1,307</b>	<b>312</b>	-	-	<b>1,619</b>
<b>NETO STANJE</b>					
31.12.2023. godine	19,912	72,633	-	-	92,545
31.12.2022. godine	1,551	38,332	-	-	39,883

## 11. POTRAŽIVANJA PO OSNOVU PRODAJE

u hiljadama dinara

Opis	Kupci u zemlji - matična i zavisna pravna lica	Kupci u inostranstvu - matična i zavisna pravna lica	Kupci u zemlji - ostala povezana lica	Kupci u inostranstvu - ostala povezana lica	Kupci u zemlji	Kupci u inostranstvu	Ostala potraživanja po osnovu prodaje	Ukupno
1	2	3	4	5	6	7	8	9
Bruto potraživanja po osnovu prodaje na početku godine	197,809	793,721	-	-	751,663	713,328	-	2,456,521
<b>Bruto potraživanja po osnovu prodaje na kraju godine</b>	<b>231,793</b>	<b>961,193</b>	-	-	<b>852,940</b>	<b>767,428</b>	-	<b>2,813,354</b>
Ispravka vrednosti na početku godine	(83,607)	(234,341)	-	-	(720,090)	(517,825)	-	(1,555,863)
Smanjenje ispravke vrednosti u toku godine po osnovu direktnog otpisa	-	-	-	-	-	-	-	-
Smanjenje ispravke vrednosti u toku godine po osnovu prenosa na obaveze	-	-	-	-	12,253	2,584	-	14,837
Povećanje ispravke vrednosti u toku godine	-	-	-	-	(9,515)	-	-	(9,515)
<b>Ispravka vrednosti na kraju godine</b>	<b>(83,607)</b>	<b>(234,341)</b>	-	-	<b>(717,352)</b>	<b>(515,241)</b>	-	<b>(1,550,541)</b>
<b>NETO STANJE</b>								
31.12.2023. godine	148,186	726,852	-	-	135,588	252,187	-	1,262,813
31.12.2022. godine	114,202	503,675	-	-	31,573	195,502	-	844,952

Na dospelu nenaplaćena potraživanja Društvo ne vrši obračun zatezne kamate. Naplata dela potraživanja je obezbeđena menicama.

**12. OSTALA KRATKOROČNA POTRAŽIVANJA**

	u hiljadama dinara	
	31. decembra 2023.	31. decembra 2022.
1. Potraživanja od izvoznika (bruto)	-	-
Ispravka vrednosti	-	-
Neto potraživanja	-	-
2. Potraživanja po osnovu uvoza za tuđ račun	-	-
Ispravka vrednosti	-	-
Neto potraživanja	-	-
3. Potraživanja iz komisijone i konsignacione prodaje	-	-
Ispravka vrednosti	-	-
Neto potraživanja	-	-
4. Ostala potraživanja iz specifičnih poslova	939,858	925,906
Ispravka vrednosti	679,430	691,359
Neto potraživanja	260,428	234,547
<b>I POTRAŽIVANJA IZ SPECIFIČNIH POSLOVA (1 DO 4)</b>	<b>260,428</b>	<b>234,547</b>
1. Potraživanja za kamatu i dividende	-	-
Ispravka vrednosti	-	-
Neto potraživanja	-	-
2. Potraživanja od zaposlenih	10,137	10,845
Ispravka vrednosti	7,283	7,283
Neto potraživanja	2,854	3,562
3. Potraživanja od državnih organa i organizacija	-	-
Ispravka vrednosti	-	-
Neto potraživanja	-	-
4. Potraživanja za više plaćen porez na dobitak	-	-
Ispravka vrednosti	-	-
Neto potraživanja	-	-
5. Potraživanja po osnovu preplaćenih ostalih poreza i doprinosa	211	211
Ispravka vrednosti	211	211
Neto potraživanja	-	-
6. Potraživanja za naknade zarada koje se refundiraju	81,440	29,631
Ispravka vrednosti	-	-
Neto potraživanja	81,440	29,631
7. Potraživanja po osnovu naknada šteta	-	-
Ispravka vrednosti	-	-
Neto potraživanja	-	-
8. Potraživanja za prihode po posebnim propisima	-	-
Ispravka vrednosti	-	-
Neto potraživanja	-	-
9. Ostala kratkoročna potraživanja	11,260	8,326
Ispravka vrednosti	-	-
Neto potraživanja	11,260	8,326
<b>II DRUGA POTRAŽIVANJA (1 DO 9)</b>	<b>95,554</b>	<b>41,519</b>
<b>III POREZ NA DODATU VREDNOST</b>	<b>-</b>	<b>-</b>
<b>OSTALA KRATKOROČNA POTRAŽIVANJA (I DO III)</b>	<b>355,982</b>	<b>276,066</b>

### 13. KRATKOROČNI FINANSIJSKI PLASMANI

Naziv dužnika i broj i datum ugovora / partije kredita / zajma / HoV	Rok otplate	Kamatna stopa	Valuta plasmana	Bruto iznos u stranoj valuti	Bruto iznos - hiljada RSD	Ispravka vrednosti	Neto iznos - hiljada RSD
Kondiva	31.12.2017		RSD	-	90,764	90,764	
Simp dečiji krevetići	31.12.2017		RSD		183,426	183,426	
Simp dekor	31.12.2017		RSD		45,806	45,806	
Simp drvo	31.12.2017		RSD		5,286	5,286	
Simp Vlasina	31.12.2017		RSD		42,481	42,481	
Simbi Crna trava	31.12.2016		RSD		35	35	
Simp EU Hrvatska	31.12.2020		EUR	-	2,757		2,757
KCS DOO					400	400	
<b>1) Kratkoročni krediti i plasmani - matična i zavisna pravna lica</b>					<b>370,955</b>	<b>368,198</b>	<b>2,757</b>
<b>2) Kratkoročni krediti i plasmani - ostala povezana lica</b>							
FM VRANJSKA BANJA					1,700	1,700	
SPTUR SVETI SAVA					700	700	
RUKOMETNI KLUB VRANJE					1,000		1,000
ŽENSKI Odbojkaški klub					150		150
POTROŠAČKI KREDITI					29,866		29,866
SINDIKALNI KREDITI					16,698		16,698
UTUŽENI POTROŠAČKI KREDITI					4,237	4,237	
UTUŽENI SINDIKALNI KREDITI					4,332	4,332	
<b>3) Kratkoročni krediti i zajmovi u zemlji</b>					<b>58,683</b>	<b>10,969</b>	<b>47,714</b>
<b>1) Ostali kratkoročni finansijski plasmani</b>					<b>15,620</b>	<b>15,620</b>	
<b>KRATKOROČNI FINANSIJSKI PLASMANI</b>							<b>50,471</b>

### 14. GOTOVINSKI EKVIVALENTI I GOTOVINA

u hiljadama dinara

31. decembra 2023. 31. decembra 2022.

1. Hartije od vrednosti - gotovinski ekvivalenti	323	1,020
2. Tekući (poslovni) računi	34,536	89,091
3. Izdvojena novčana sredstva i akreditivi	-	-
4. Blagajna	106	290
5. Devizni račun	1,765	7,176
6. Devizni akreditivi	-	-
7. Devizna blagajna	677	282
8. Ostala novčana sredstva	13,164	2,735
9. Novčana sredstva čije je korišćenje ograničeno ili vrednost umanjena	-	-
<b>UKUPNO (1 do 9)</b>	<b>50,571</b>	<b>100,594</b>

## 15. AKTIVNA VREMENSKA RAZGRANIČENJA

	u hiljadama dinara	
	31. decembra 2022.	31. decembra 2022.
1. Unapred plaćeni troškovi	-	-
2. Potraživanja za nefakturisani prihod	-	-
3. Razgraničeni troškovi po osnovu obaveza	-	-
4. Ostala aktivna vremenska razgraničenja	27,448	19,752
<b>KRATKOROČNA AKTIVNA VREMENSKA RAZGRANIČENJA (1 do 4)</b>	<b>27,448</b>	<b>19,752</b>

## 16. KAPITAL

### PROMENE NA KAPITALU

OPIS	Osnovni kapital	Revalorizacione rezerve	Nerealizovani dobiti od HOV i dr	Nerealizovani gubici od HOV i dr	Neraspoređena dobit	u hiljadama dinara	
						Gubitak	Ukupno
<b>Stanje 01.01.2023.</b>	9,668,860	259,467	0	20,717	0	2,366,012	7,541,598
Pokriće gubitka	2,366,012	812					2,366,824
Raspodela dobiti							
Povećanje						23,607	23,607
Smanjenje	2			3,105		2,366,824	2,369,929
Ostalo ( kapitalna transakcija)							
Dobit/(gubitak) za godinu						762,189	762,189
<b>Stanje 31.12.2023.</b>	7.302.848	258,655	-	17,612		784.984	6,758.907

Akcijski kapital Društva iskazan na dan 31. decembra 2023. godine u iznosu od 7.302.848 hiljada RSD (2022. godine – 9.668.860 hiljada RSD) a to čini 18.404.320 običnih akcija (2022. godine – 18.404.320 običnih akcija).

Stanje kapitala i broj akcija su registrovani kod Centralnog registra, depoa i kliringa hartija od vrednosti i kod Agencije za privredne registre.

Struktura osnovnog kapitala Društva data je u narednom pregledu:

	u hiljadama dinara			
	2023.		2022.	
	Broj akcija	% učešća	Broj akcija	% učešća
FOND ZA RAZVOJ REPUBLIKE SRBIJE	4.197.142	22,81	4.197.142	22,81
REPUBLIKA SRBIJA	2.787.935	15,15	2.787.935	15,15
BEOGRADSKA BANKA U STEČAJU	2.500.000	13,58	2.500.000	13,58

**NAPOMENE UZ FINANSIJSKE IZVEŠTAJE**  
**31. decembar 2023. godine**

„Simpo“ AD Vranje

AKADEMIJA POSLOVNIH STRUKOVNIH STUDIJA	1.268.619	6,89	1.268.619	6,89
BANKA POŠTANSKA ŠTEDIONICA AD BEOGRAD	1.206.476	6,56	1.206.476	6,56
UNIVERZAL BANKA U STEČAJU	991.501	5,39	991.501	5,39
REPUBLIČKI FOND PIO	966.850	5,25	966.850	5,25
NOVA AGROBANKA AD BEOGRAD U STEČAJU	667.029	3,62	667.029	3,62
SIMPO LINE DOO VRANJE	578.158	3,14	578.158	3,14
SIMPEN DOO BUJANOVAC	538.806	2,93	538.806	2,93
SRPSKA BANKA REPUBLIČKI FOND ZA ZDRAVSTVENO OSIGURANJE	432.830	2,35	432.830	2,35
JP ELEKTROPRIVREDA SRBIJE BEOGRAD	390.378	2,12	390.378	2,12
BEOBANKA AD BEOGRAD U STEČAJU	230.684	1,25	230.684	1,25
OSTALA PRAVNA I FIZIČKA LICA-479 AKCIONARA	1.133.094	6,16	1.133.094	6,16
	<b>18.404.320</b>	<b>100%</b>	<b>18.404.320</b>	<b>100%</b>

## 17. DUGOROČNA REZERVISANJA

U skladu sa Zakonom o radu i članom 128. Kolektivnog ugovora potpisanog 15.08.2006. godine između generalnog direktora Društva i Samostalnog sindikata, Društvo ima obavezu da zaposlenom isplati otpremninu prilikom odlaska u penziju u iznosu dve prosečne zarade ostvarene u Republici Srbiji u mesecu koji prethodi mesecu odlaska u penziju. Društvo je izvršilo aktuarsku procenu sadašnje vrednosti ove obaveze, i s tim u vezi, izvršilo rezervisanja po tom osnovu u pratećim finansijskim izveštajima.

## 20. DUGOROČNA REZERVISANJA

	u hiljadama dinara	
	31. decembra 2023.	31. decembra 2022.
1. Rezervisanja za troškove u garantnom roku u početnom bilansu	-	-
2. Rezervisanja u toku godine	-	-
3. Iskorišćena rezervisanja u toku godine	-	-
4. Ukinuta rezervisanja u korist prihoda	-	-
<b>I. Rezervisanja za troškove u garantnom roku na kraju godine (1+2-3-4)</b>	-	-
1. Rezervisanja za troškove obnavljanja prirodnih bogastava u početnom bilansu	-	-
2. Rezervisanja u toku godine	-	-
3. Iskorišćena rezervisanja u toku godine	-	-
4. Ukinuta rezervisanja u korist prihoda	-	-
<b>II. Rezervisanja za troškove obnavljanja prirodnih bogastava na kraju godine (1+2-3-4)</b>	-	-
1. Rezervisanja za zadržane kaucije i depozite u početnom bilansu	-	-

2. Rezervisanja u toku godine	-	-
3. Iskorišćena rezervisanja u toku godine	-	-
4. Ukinuta rezervisanja u korist prihoda	-	-
<b>III. Rezervisanja za zadržane kaucije i depozite na kraju godine (1+2-3-4)</b>	-	-
1. Rezervisanja za troškove restrukturiranja u početnom bilansu	-	-
2. Rezervisanja u toku godine	-	-
3. Iskorišćena rezervisanja u toku godine	-	-
4. Ukinuta rezervisanja u korist prihoda	-	-
<b>IV. Rezervisanja za troškove restrukturiranja na kraju godine (1+2-3-4)</b>	-	-
1. Rezervisanja za naknade i druge beneficije zaposlenim u početnom bilansu	134,918	122,339
2. Rezervisanja u toku godine	19,853	16,695
3. Iskorišćena rezervisanja u toku godine	7,372	4,116
4. Ukinuta rezervisanja u korist prihoda	14,764	-
<b>IV. Rezervisanja za naknade i druge beneficije zaposlenima na kraju godine (1+2-3-4)</b>	<b>132,635</b>	<b>134,918</b>
1. Rezervisanja za za troškove sudskih sporova u početnom bilansu	9,906	50,652
2. Rezervisanja u toku godine	-	-
3. Iskorišćena rezervisanja u toku godine	-	-
4. Ukinuta rezervisanja u korist prihoda	-	40,746
<b>V. Rezervisanja za troškove sudskih sporova kraju godine (1+2-3-4)</b>	<b>9,906</b>	<b>9,906</b>



**NAPOMENE UZ FINANSIJSKE IZVEŠTAJE**

„Simp“ AD Vranje

**31. decembar 2023. godine**1. Ostala dugoročna  
rezervisanja u početnom  
bilansu

- -

2. Rezervisanja u toku godine

- -

3. Iskorišćena rezervisanja u  
toku godine

- -

4. Ukinuta rezervisanja u korist  
prihoda

- -

**VI. Ostala dugoročna  
rezervisanja na kraju godine  
(1+2-3-4)**

- -

**DUGOROČNA  
REZERVISANJA (I do VI)****142,541****144,824**

31. decembar 2023. godine

**18.DUGOROČNE OBAVEZE**

Naziv poverioca / kreditora i broj i datum ugovora / partije kredita / zajma / HoV / lizinga	Rok otplate	Početak otplate	Instrumenti obezbeđenja	Kamatna stopa	Valuta u kojoj je obaveza ugovorena	Iznos - hiljada RSD
1	2	3	4	5	6	8
EPS DISTRIBUCIJA DOO BEOGRAD						19,096
<b>1) Obaveze koje se mogu konvertovati u kapital</b>						<b>19,096</b>
Fond za razvoj Republike Srbije 108655	31.12.25.	31.03.24.	10 blanko menica	1% p.a	EUR	50,000
Fond za razvoj Republike Srbije 108911	30.09.26.	31.12.24.	6 blanko menica	1% p.a	EUR	87,500
Fond za razvoj republike Srbije 108205	31.3.2025	30.6.2023	10 blanko menica	1% p.a	EUR	18,750
Fond za razvoj republike Srbije 108532	30.9.2025	31.12.2023	10 blanko menica	1% p.a	EUR	18,750
AGENCIJA ZA OSIGURANJE I FINANSIRANJE IZVOZA S 2547/22	31.12.2032	31.3.2024	14 BLANKO MENICA	2.7% p.a.	EUR	208,309
<b>2) Dugoročni krediti i zajmovi u zemlji</b>						<b>383,309</b>
<b>DUGOROČNE OBAVEZE (1 DO 3)</b>						<b>402,405</b>

Naknadno je utvrđeno da Zapisnikom o usaglašavanju obaveza i potraživanja na dan 09.05.2019 nije obuhvaćen iznos 19.095.759,76 dinara. Predmetni iznos predstavlja nesporno potraživanje na ime kamate na glavni dug. U skladu sa odeljkom XVI tačka 12 pravosnažnopotvrđenog UPPR-a 26.11.2019 izvršeno je dopunsko usaglašavanje potraživanja i obaveza na dan 09.05.2019 i pokrenuta procedura izdavanja novih,dodatnih akcija društva OPERATERU DISTRIBUTIVNOG SISTEMA »EPS DISTRIBUCIJA«d.o.o., Beograd za konverziju naknadno utvrđenog potraživanja

## 19. KRATKOROČNE FINANSIJSKE OBAVEZE

Naziv poverioca / kreditora i broj i datum ugovora / partije kredita / zajma / HoV / lizinga	Rok otplate	Početak otplate	Instrumenti obezbeđenj a	Kamatna stopa	Valuta u kojoj je obaveza ugovorena	Iznos obaveze u stranoj valuti	Iznos - hiljada RSD
1	2	3	4	5	6	7	8
SIMPO CVEČE DOO	19.12.2020	19.12.2020	NEMA	NEMA	RSD	-	137,908
<b>1) Kratkoročni krediti i zajmovi od matičnog i zavisnih pravnih lica u zemlji</b>							<b>137,908</b>
Fond za razvoj Republike Srbije 101841	31.03.23.	30.06.21.	10 blanko menica	1% p.a	EUR	-	203,985
Fond za Razvoj Republike Srbije 102075	30.06.23.	30.09.21.	10 blanko menica	1% p.a	EUR		142,987
Fond za razvoj Republike Srbije 103085	30.06.23.	30.09.21.	10 blanko menica	1% p.a	EUR		122,323
Fond za razvoj Republike Srbije 103976	31.12.23.	31.03.22.	10 blanko menica	1% p.a	EUR		122,422
Fond za razvoj Republike Srbije 104228	31.03.24.	30.06.22.	10 blanko menica	1% p.a	EUR		163,269
Fond za razvoj Republike Srbije 105565	30.09.24.	31.12.22.	10 blanko menica	1% p.a	EUR		101,929
Fond za razvoj republike Srbije 107055	30.09.24.	31.12.22.	10 blanko menica	1% p.a	EUR		61,028
Fond za razvoj republike Srbije 108205	31.3.2025	30.6.2023	10 blanko menica	1% p.a	EUR		133,496
Fond za razvoj republike Srbije 108532	30.9.2025	31.12.2023	10 blanko menica	1% p.a	EUR		31,859
Fond za razvoj republike Srbije 108655	31.12.25.	31.03.24.	10 blanko menica	1% p.a	EUR		50,793
Fond za razvoj republike Srbije 108911	30.09.26.	31.12.24.	6 blanko menica 14	1% p.a	EUR		12,603
AGENCIJA ZA OSIGURANJE I FINANSIRANJE IZVOZA S 2547/22	31.12.2032	31.3.2024	BLANKO MENICA	2.7% p.a.	EUR		26,039
<b>2) Deo dugoročnih kredita i zajmova koji dospeva do jedne godine u zemlji od lica koja nisu domaće banke</b>							<b>1,172,733</b>
ORGANIZACIJA SINDIKATA SIMPO VRANJE	17.12.2021	17.12.2021	NEMA	NEMA	RSD	-	9,500
<b>3) Ostale kratkoročne finansijske obaveze od lica koja nisu domaće banke</b>							<b>9,500</b>
<b>I UKUPNO KRATKOROČNI KREDITI, ZAJMOVI, DEO DUGOROČNIH OBAVEZA KOJE DOSPEVAJU DO JEDNE GODINE I OSTALE KRATKOROČNE FINANSIJSKE OBAVEZE I DEO DUGO(1 DO 3)</b>							<b>1,320,141</b>

## 20.OBAVEZE IZ POSLOVANJA

	<b>u hiljadama dinara</b>	
	<u>31. decembra 2023.</u>	<u>31. decembra 2022.</u>
1. Dobavljači - matična i zavisna pravna lica u zemlji	43,202	43,544
2. Dobavljači - matična i zavisna pravna lica u inostranstvu	13,360	14,891
3. Dobavljači - ostala povezana lica u zemlji	-	-
4. Dobavljači - ostala povezana lica u inostranstvu	-	-
5. Dobavljači u zemlji	311,536	307,444
6. Dobavljači u inostranstvu	184,408	128,105
7. Ostale obaveze iz poslovanja - obaveze po menicama	-	-
8. Ostale obaveze iz poslovanja	-	-
<b>OBAVEZE IZ POSLOVANJA (1 do 8)</b>	<b><u>552,506</u></b>	<b><u>493,984</u></b>

## 21.OSTALE KRATKOROČNE OBAVEZE

	u hiljadama dinara	
	31. decembra 2023.	31. decembra 2022.
1. Obaveze prema uvozniku	-	-
2. Obaveze po osnovu izvoza za tuđ račun	-	-
3. Obaveze po osnovu komisione i konsignacione prodaje	-	-
4. Ostale obaveze iz specifičnih poslova	-	-
<b>I OBAVEZE IZ SPECIFIČNIH POSLOVA (1 do 4)</b>	<b>-</b>	<b>-</b>
1. Obaveze za neto zarade i naknade zarada, osim naknada	74,946	68,012
2. Obaveze za porez na zarade i naknade zarada na teret	71,093	32,722
3. Obaveze za doprinose na zarade i naknade zarada na	211,208	94,452
4. Obaveze za poreze i doprinose na zarade i naknade	162,673	75,724
5. Obaveze za neto naknade zarada koje se refundiraju	3,657	3,211
6. Obaveze za poreze i doprinose na naknade zarada na	11,743	5,960
7. Obaveze za poreze i doprinose na naknade zarada na	6,868	3,640
<b>II OBAVEZE PO OSNOVU ZARADA I NAKNADA ZARADA (1 do 7)</b>	<b>542,188</b>	<b>283,721</b>
1. Obaveze po osnovu kamata i troškova finansiranja	545	546
2. Obaveze za dividende	-	-
3. Obaveze za učešće u dobitku	-	-
4. Obaveze prema zaposlenima	2,580	84,503
5. Obaveze prema direktoru, odnosno članovima organa	3,117	4,146
6. Obaveze prema fizičkim licima za naknade po ugovorima	4,323	592
7. Obaveze za neto prihod preduzetnika koji akontaciju	-	-
8. Obaveze za prikupljena sredstva pomoći	-	-
9. Ostale obaveze	565	1,051
<b>III DRUGE OBAVEZE (1 do 9)</b>	<b>11,130</b>	<b>90,838</b>
<b>IV OBAVEZE ZA POREZ NA DODATU VREDNOST</b>	<b>20,519</b>	<b>15,164</b>
1. Obaveze za akcize	-	-
2. Obaveze za porez iz rezultata	22,134	13,285
3. Obaveze za poreze, carine i druge dažbine iz nabavke ili	82,636	59,795
4. Obaveze za doprinose koji terete troškove	-	-
5. Ostale obaveze za poreze, doprinose i druge dažbine	2,662	2,464
<b>V OBAVEZE ZA OSTALE POREZE, DOPRINOSE I DRUGE DAŽBINE (1 do 5)</b>	<b>107,432</b>	<b>75,544</b>
<b>OSTALE KRATKOROČNE OBAVEZE (I DO V)</b>	<b>681,269</b>	<b>465,267</b>

## 22. KRATKOROČNA PASIVNA VREMENSKA RAZGRANIČENJA

u hiljadama dinara

1. Ostala pasivna vremenska razgraničenja - deo do jedne godine	2	0
<b>KRATKOROČNA PASIVNA VREMENSKA RAZGRANIČENJA (1 do 6)</b>	<b>2</b>	<b>0</b>

## 23. VANBILANSNA AKTIVA I PASIVA

u hiljadama dinara

u hiljadama dinara

Vanbilansna aktiva obuhvata sledeća sredstva:	Vrednost
Tudja osnovna sredstva	169,745
Primljene garancije	982,674
Nedostupna imovina u Hrvatskoj	1,240,234
Nedostupna imovina na Kosovu i Metohiji	233,306
Roba primljena u komisionu prodaju	1,464
<b>VANBILANSNA AKTIVA</b>	<b>2,627,423</b>

u hiljadama dinara

Vanbilansna pasiva obuhvata sledeće izvore vanbilansnih sredstava:	Vrednost
Tudja osnovna sredstva	169,745
Primljene garancije	982,674
Nedostupna imovina u Hrvatskoj	1,240,234
Nedostupna imovina na Kosovu i Metohiji	233,306
Roba primljena u komisionu prodaju	1,464
<b>VANBILANSNA PASIVA</b>	<b>2,627,423</b>

## 24. PRIHODI OD AKTIVIRANJA UČINAKA I ROBE

	u hiljadama dinara	
	01.01-31.12. 2023.	01.01-31.12. 2022.
1. Prihodi od aktiviranja ili potrošnje robe za sopstvene potrebe	3,146	717
2. Prihodi od aktiviranja ili potrošnje proizvoda i usluga za sopstvene potrebe	-	44
<b>PRIHODI OD AKTIVIRANJA UČINAKA I ROBE (1 + 2)</b>	<b>3,146</b>	<b>761</b>

## 25. OSTALI POSLOVNI PRIHODI

	u hiljadama dinara	
	01.01-31.12. 2023.	01.01-31.12. 2022.
1. Prihodi od premija, subvencija, dotacija, regresa, kompenzacija i povraćaja poreskih dažbina	-	-
2. Prihodi po osnovu uslovljenih donacija	-	-
3. Prihodi od donacija, dotacija, subvencija i sl. iz republičkog budžeta	-	928
4. Prihodi od donacija, dotacija, subvencija i sl. iz budžeta autonomne pokrajine ili lokalne samouprave	-	-
5. Prihodi od donacija, dotacija i sl. od inostranih vlada i međunarodnih organizacija	-	-
6. Prihodi od donacija, dotacija i sl. od domaćih privrednih društava, preduzetnika i drugih pravnih lica	-	-
7. Prihodi od donacija, dotacija i sl. od fizičkih lica iz zemlje i inostranstva	-	-
8. Ostali prihodi od donacija, dotacija, subvencija i sl.	-	-
<b>I PRIHODI OD PREMIJA, SUBVENCIIJA, DOTACIJA, DONACIJA I SL. (1 do 8)</b>	<b>-</b>	<b>928</b>
1. Prihodi od zakupa	47,447	49,367
2. Prihodi od članarina	-	-
3. Prihodi od tantijema i licencnih naknada	-	-
4. Prihodi od članskih doprinosa	-	-
5. Prihodi po posebnim propisima iz budžeta	-	-
6. Prihodi po posebnim propisima iz ostalih izvora	-	-
7. Ostali poslovni prihodi	3,265	2,433
<b>II DRUGI POSLOVNI PRIHODI (1 do 7)</b>	<b>50,712</b>	<b>51,800</b>
<b>OSTALI POSLOVNI PRIHODI (I + II)</b>	<b>50,712</b>	<b>52,728</b>

## 26. PRIHODI OD USKLAĐIVANJA VREDNOSTI IMOVINE (OSIM FINANSIJSKE)

	u hiljadama dinara	
	01.01-31.12. 2023.	01.01-31.12. 2022.
1. Prihodi od usklađivanja vrednosti bioloških sredstava	-	-
2. Prihodi od usklađivanja vrednosti nematerijalne imovine	-	-
3. Prihodi od usklađivanja vrednosti nekretnina, postrojenja i opreme	-	-
4. Prihodi od usklađivanja vrednosti zaliha	-	-
5. Prihodi od usklađivanja vrednosti ostale imovine	-	1,000
<b>PRIHODI OD USKLAĐIVANJA VREDNOSTI IMOVINE (OSIM FINANSIJSKE) (1 do 5)</b>	<b>-</b>	<b>1,000</b>

## 27. NABAVNA VREDNOST PRODATE ROBE

	u hiljadama dinara	
	01.01-31.12. 2023.	01.01-31.12. 2022.
1. Nabavka robe	-	-
2. Nabavna vrednost prodate robe	66,365	88,096
3. Nabavna vrednost nekretnina pribavljenih radi prodaje	-	-
4. Nabavna vrednost ostalih stalnih sredstava namenjenih prodaji	-	-
<b>NABAVNA VREDNOST PRODATE ROBE (1 do 4)</b>	<b>66,365</b>	<b>88,096</b>



## 28. TROŠKOVI MATERIJALA, GORIVA I ENERGIJE

	u hiljadama dinara	
	01.01-31.12. 2023.	01.01-31.12. 2022.
1. Nabavka materijala	-	-
2. Troškovi materijala za izradu	1,021,015	969,185
3. Troškovi ostalog materijala (režijskog)	23,586	25,324
4. Troškovi goriva i energije	169,249	159,089
5. Troškovi rezervnih delova	-	-
6. Troškovi jednokratnog otpisa alata i inventara	-	-
<b>TROŠKOVI MATERIJALA, GORIVA I ENERGIJE (1 do 6)</b>	<b>1,213,850</b>	<b>1,153,598</b>

## 29. TROŠKOVI ZARADA, NAKNADA ZARADA I OSTALI LIČNI RASHODI

	u hiljadama dinara	
	01.01-31.12. 2023.	01.01-31.12. 2022.
1. Troškovi zarada i naknada zarada (bruto)	1,051,480	977,302
2. Troškovi poreza i doprinosa na zarade i naknade zarada na teret poslodavca	164,627	160,143
3. Troškovi naknada po ugovoru o delu	1,608	935
4. Troškovi naknada po autorskim ugovorima	-	36
5. Troškovi naknada po ugovoru o privremenim i povremenim poslovima	-	-
6. Troškovi naknada fizičkim licima po osnovu ostalih ugovora	15,638	5,306
7. Troškovi naknada direktoru, odnosno članovima organa upravljanja i nadzora	12,790	11,059
8. Troškovi angažovanja zaposlenih preko agencija i zadruga	-	-
9. Ostali lični rashodi i naknade	89,396	70,792
<b>TROŠKOVI ZARADA, NAKNADA ZARADA I OSTALI LIČNI RASHODI (1 do 9)</b>	<b>1,335,539</b>	<b>1,225,573</b>

### 30. TROŠKOVI PROIZVODNIH USLUGA

	u hiljadama dinara	
	01.01-31.12. 2023.	01.01-31.12. 2022.
1. Troškovi usluga na izradi učinaka	-	32
2. Troškovi transportnih usluga	15,824	13,389
3. Troškovi usluga održavanja	19,468	19,533
4. Troškovi zakupa	35,574	24,155
5. Troškovi sajмова	3,988	1,633
6. Troškovi reklame i propagande	25,572	21,223
7. Troškovi istraživanja	-	-
8. Troškovi razvoja koji se ne kapitalizuju	-	-
9. Troškovi ostalih proizvodnih usluga	5,366	3,784
<b>TROŠKOVI PROIZVODNIH USLUGA (1 do 9)</b>	<b>105,792</b>	<b>83,749</b>

### 31. TROŠKOVI REZERVISANJA

	u hiljadama dinara	
	01.01-31.12. 2023.	01.01-31.12. 2022.
1. Troškovi rezervisanja za garantni rok	-	-
2. Rezervisanja za troškove obnavljanja prirodnih bogatstava	-	-
3. Rezervisanja za zadržane kaucije i depozite	-	-
4. Rezervisanja za troškove restrukturiranja	-	-
5. Troškovi rezervisanja za naknade i druge beneficije zaposlenih	21.017	18.990
6. Troškovi ostalih rezervisanja	-	-
<b>TROŠKOVI REZERVISANJA (1 do 6)</b>	<b>21.017</b>	<b>18.990</b>

### 32 NEMATERIJALNI TROŠKOVI

	u hiljadama dinara	
	01.01-31.12. 2023.	01.01-31.12. 2022.
1. Troškovi neproizvodnih usluga	17,044	15,284
2. Troškovi reprezentacije	3,265	2,640
3. Troškovi premija osiguranja	19,766	47,060
4. Troškovi platnog prometa	14,140	14,286
5. Troškovi članarina	2,128	2,530
6. Troškovi poreza i naknada	31,121	32,086
7. Troškovi doprinosa	11	28
8. Ostali nematerijalni troškovi	29,465	26,106
<b>NEMATERIJLANI TROŠKOVI (1 do 8)</b>	<b>116,940</b>	<b>140,020</b>

### 33. RASHODI OD USKLAĐIVANJA VREDNOSTI IMOVINE (OSIM FINANSIJSKE)

	u hiljadama dinara	
	01.01-31.12. 2023.	01.01-31.12. 2022.
1. Rashodi od usklađivanja vrednosti bioloških sredstava	-	-
2. Rashodi od usklađivanja vrednosti nematerijalne imovine	-	-
3. Rashodi od usklađivanja vrednosti nekretnina, postrojenja i opreme	-	-
4. Rashodi od usklađivanja vrednosti zaliha	-	-
5. Rashodi od usklađivanja vrednosti ostale imovine	-	101
<b>RASHODI OD USKLAĐIVANJA VREDNOSTI IMOVINE (OSIM FINANSIJSKE) (1 do 5)</b>	<b>-</b>	<b>101</b>

### 34. OSTALI PRIHODI

	u hiljadama dinara	
	01.01-31.12. 2023.	01.01-31.12. 2022.
1. Dobici od prodaje nematerijalne imovine, nekretnina, postrojenja i opreme	39,785	46,532
2. Dobici od prodaje bioloških sredstava	-	-
3. Dobici od prodaje učešća i hartija od vrednosti	-	-
4. Dobici od prodaje materijala	2,778	2,933
5. Viškovi	-	5
6. Naplaćena otpisana potraživanja	-	15
7. Prihodi po osnovu efekata ugovorene zaštite od rizika koji ne ispunjavaju uslove da se iskažu u okviru ostalog rezultata	3,011	85,664
8. Prihodi od smanjenja obaveza	8,201	65,867
9. Prihodi od ukidanja dugoročnih i kratkoročnih rezervisanja	17,271	42,272
10. Ostali nepomenuti prihodi	4,509	1,728
<b>OSTALI PRIHODI (1 do 10)</b>	<b>75,555</b>	<b>245,016</b>

## 35. PRIHODI OD USKLAĐIVANJA VREDNOSTI FINANSIJSKE IMOVINE

	u hiljadama dinara	
	01.01-31.12. 2023.	01.01-31.12. 2022.
1. Prihodi od usklađivanja vrednosti dugoročnih finansijskih plasmana i hartija od vrednosti koje se vrednuju po fer vrednosti kroz ostali ukupan rezultat	-	24
2. Prihodi od usklađivanja vrednosti potraživanja i kratkoročnih finansijskih plasmana	93,947	9,741
3. Prihodi od usklađivanja vrednosti finansijskih derivata i finansijskih sredstava koja se iskazuju po fer vrednosti kroz Bilans uspeha	-	-
<b>PRIHODI OD USKLAĐIVANJA VREDNOSTI FINANSIJSKE IMOVINE KOJA SE ISKAZUJE PO FER VREDNOSTI KROZ BILANS USPEHA (1 do 3)</b>	<b>93,947</b>	<b>9,765</b>

### 36. OSTALI RASHODI

	u hiljadama dinara	
	01.01-31.12. 2023.	01.01-31.12. 2022.
1. Gubici po osnovu rashodovanja i prodaje nematerijalne imovine, nekretnina, postrojenja i opreme	50,785	14,337
2. Gubici po osnovu rashodovanja i prodaje bioloških sredstava	-	-
3. Gubici po osnovu rashodovanja i prodaje učešća u kapitalu i hartija od vrednosti	-	-
4. Gubici od prodaje materijala	236	744
5. Manjkovi	2	24
6. Rashodi po osnovu efekata ugovorene zaštite od rizika, koji ne ispunjavaju uslove da se iskažu u okviru ostalog rezultata (sveobuhvatnog dobitka ili gubitka)	-	-
7. Rashodi po osnovu direktnih otpisa potraživanja	10	-
8. Rashodi po osnovu rashodovanja zaliha	-	-
9. Ostali nepomenuti rashodi	8,885	24,425
<b>OSTALI RASHODI (1 do 9)</b>	<b>59,918</b>	<b>39,530</b>

### 37. RASHODI OD USKLAĐIVANJA VREDNOSTI FINANSIJSKE IMOVINE

	u hiljadama dinara	
	01.01-31.12. 2023.	01.01-31.12. 2022.
1. Rashodi od usklađivanja vrednosti dugoročnih finansijskih plasmana i drugih hartija od vrednosti koje se vrednuju po fer vrednosti kroz ostali ukupan rezultat	-	12,187
2. Obezvredjenje potraživanja i kratkoročnih finansijskih plasmana	427	8,862
3. Rashodi od usklađivanja vrednosti finansijskih derivata i finansijskih sredstava koja se iskazuju po fer vrednosti kroz Bilans uspeha	-	-
<b>RASHODI OD USKLAĐIVANJA VREDNOSTI FINANSIJSKE IMOVINE KOJA SE ISKAZUJE PO FER VREDNOSTI KROZ BILANS USPEHA (1 do 3)</b>	<b>427</b>	<b>21,049</b>

**38. POZITIVAN/NEGATIVAN NETO EFEKAT NA REZULTAT PO OSNOVU DOBITKA/GUBITKA POSLOVANJA KOJE SE OBUSTAVLJA, PROMENA RAČUNOVODSTVENIH POLITIKA I ISPRAVKI GREŠAKA IZ RANIJIH PERIODA**

	<b>u hiljadama dinara</b>	
	<u>01.01-31.12. 2023.</u>	<u>01.01-31.12. 2022.</u>
1. Dobitak poslovanja koje se obustavlja	-	-
2. Prihodi po osnovu efekata promena računovodstvenih politika	-	-
3. Prihodi po osnovu ispravki grešaka iz ranijih godina koje nisu materijalno značajne	-	4
4. Gubitak poslovanja koje se obustavlja	-	-
5. Rashodi po osnovu efekata promena računovodstvenih politika	-	-
6. Rashodi po osnovu ispravki grešaka iz ranijih godina koje nisu materijalno značajne	27	44
<b>Neto dobitak poslovanja koje se obustavlja (1+2+3-4-5-6)</b>	<b>-</b>	<b>-</b>
<b>Neto gubitak poslovanja koje se obustavlja (4+5+6-1-2-3)</b>	<b>27</b>	<b>40</b>

**39.ZNAČAJNI DOGAĐAJI NAKON DATUMA BILANSA**

Saglasno MRS 10 „Događaji posle izveštajnog perioda“, nismo utvrdili postojanje događaja koji mogu da utiču ili utiču na istinitost i objektivnost finansijskih izveštaja za godinu koja se završila na dan 31. decembra 2023. godine, niti bi zahtevale korekcije finansijskih izveštaja.

**40.POTENCIJALNA SREDSTVA I OBAVEZE****Sudski sporovi**

Društvo sa stanjem na dan 31. decembra 2023. godine vodi više sudskih sporova u kojima se javlja kao tuženi. Vrednost sudskih sporova koji se vode protiv Društva po osnovu privrednih, radnih i parničnih, sa stanjem na dan 31. decembra 2023. godine iznosi 70.767 u hiljadama dinara. Rukovodstvo Društva očekuje gubitke u narednom periodu po osnovu ovih sudskih sporova i shodno tome je izvršilo rezervisanje za potencijalne gubitke po sudskim sporovima (Videti Napomenu Dugoročna rezervisanja).

**Data jemstva i garancije**

Potencijalne obaveze društva na dan 31. decembra 2023. godine po osnovu datih jemstava i garancija datih povezanim pravnim licima iznose 945.935 u hiljadama dinara , a drugim pravnim licima 36.739 rsd

**41.UPRAVLJANJE FINANSIJSKIM RIZICIMA****Ciljevi upravljanja rizicima finansijskih instrumenata**

Poslovanje Društva je izloženo različitim finansijskim rizicima: tržišnom riziku, finansijskom riziku (deviznom i kamatnom), kreditnom riziku i riziku likvidnosti. Finansijski rizici se sagledavaju na vremenskoj osnovi i prevashodno se izbegavaju umanjnjem izloženosti Društva ovim rizicima.

Društvo ne koristi nikakve finansijske instrumente zaštite od efekata finansijskih rizika na poslovanje iz razloga što takvi instrumenti nisu u širokoj upotrebi, niti postoji organizovano tržište takvih instrumenata u Republici Srbiji.

***Tržišni rizik***

Društvo je osetljivo na prisustvo sistemskih rizika koji podrazumevaju rizike ekonomskog okruženja u okviru države, privredne grane i sl. na koje Društvo ne može da utiče: inflacija, promena poreskih propisa, carinskih propisa, limitiranje kamatnih stopa, privrednog okruženja, konkurencije, sirovinske baze i sl.

Ukoliko postoje nesistemski rizici, oni se identifikuju kroz uspešnost poslovanja uprave Društva.

***Finansijski rizik***

U svom poslovanju Društvo je izloženo finansijskim rizicima koji se javlja kao devizni rizik i rizik od promene kamatnih stopa. Zadatak upravljanja tržišnim rizicima jeste da se upravlja i



31. decembar 2023. godine

kontrolirše izloženost tržišnim rizicima u okviru prihvatljivih pokazatelja, uz optimizaciju prinosa Društva.

**Devizni rizik**

Izloženost Društva deviznom riziku se odnosi na ostale dugoročne finansijske plasmane, kratkoročne finansijske plasmane, potraživanja, gotovinu i gotovinske ekvivalente, dugoročne kredite, ostale dugoročne obaveze, kratkoročne finansijske obaveze i obaveze iz poslovanja nominirane u stranoj valuti.

Knjigovodstvena vrednost monetarnih sredstava i obaveza Društva u stranim valutama na dan izveštavanja je sledeća:

	Imovina		Obaveze	
	2023	2022	2023	2020
EUR	20.331	20.038	25.067	17.883
	<b>20.331</b>	<b>20.038</b>	<b>25.067</b>	<b>17.883</b>

u hiljadama

Na osnovu obelodanjene strukture imovine i obaveza u stranim valutama evidentno je da je Društvo osetljivo na promene deviznog kursa EUR. Osetljivost Društva na apresijaciju i depresijaciju RSD za 10% u odnosu na pomenute strane valute, predstavlja procenu rukovodstva Društva u pogledu mogućih promena kursa RSD u odnosu na EUR

**Kamatni rizik**

Društvo je izloženo riziku promene kamatnih stopa na plasmanima i obavezama kod kojih su kamatne stope varijabilne. Ovaj rizik zavisi od finansijskog tržišta i Društvo nema na raspolaganju instrumente kojima bi ublažilo njegov uticaj. Struktura plasmana i obaveza na dan 31. decembra 2023. i 2022. godine sa stanovišta izloženosti kamatnom riziku data je u sledećem pregledu:

	u hiljadama dinara	
<b>Finansijska sredstva</b>		
<i>Nekamatonosna</i>	<b>50.472</b>	<b>48.843</b>
<b>Finansijske obaveze</b>		
<i>Nekamatonosne</i>		
Kamatonosne (fiksna kamatna stopa)		
Kamatonosne (varijabilna kamatna stopa)	1.320.141	1.048.808
	<b>1.320.141</b>	<b>1.048.808</b>

Naredna tabela prikazuje analizu osetljivosti neto dobitka za tekuću poslovnu 2023. godinu na realno moguće promene u kamatnim stopama za 1% (2020. godine - 1%), počev od 1. januara. Povećanje odnosno smanjenje od 1% predstavlja realno moguću promenu kamatnih stopa, imajući u vidu postojeće tržišne uslove. Ova analiza primenjena je na finansijske instrumente Društva koji su postojali na dan bilansa stanja i pretpostavlja da su sve ostale varijable nepromenjene. U narednoj tabeli se uzima 1% finansijskih sredstava odnosno finansijskih obaveza iz prethodne tabele kod kojih je ugovorena varijabilna kamata.

	2023		u hiljadama dinara 2022	
	1%	-1%	1%	-1%
Finansijska sredstva	-	-	-	-
Finansijske obaveze	-	-	-	-
	-	-	-	-

### ***Kreditni rizik***

Društvo je izloženo kreditnom riziku koji predstavlja rizik da dužnici neće biti u mogućnosti da dugovanja prema Društvu izmire u potpunosti i na vreme, što bi imalo za rezultat finansijski gubitak Društva. Kreditni rizik obuhvata dugoročne i kratkoročne finansijske plasmane, potraživanja i date garancije i jemstva trećim licima.

U Republici Srbiji ne postoje specijalizovane rejting agencije koje vrše nezavisnu klasifikaciju i rangiranje privrednih društava. Usled toga, Društvo je prinuđeno da koristi ostale javno dostupne finansijske informacije (npr. podatke o bonitetu koje pruža Agencija za privredne registre) i interne istorijske podatke o saradnji sa određenim poslovnim partnerom u cilju određivanja njegovog boniteta. Na osnovu boniteta kupca, utvrđuje se iznos njegove maksimalne kreditne izloženosti, u skladu sa poslovnom politikom usvojenom od strane rukovodstva Društva. Iznos maksimalne kreditne izloženosti revidira se najmanje jednom godišnje.

U slučaju povećanja iznosa dospelih potraživanja i shodno tome povećane izloženosti kreditnom riziku, Društvo primenjuje mehanizme predviđene poslovnom politikom.

Društvo ima značajnu koncentraciju kreditnog rizika jer se njegova potraživanja i plasmani značajnim delom odnose na povezana pravna lica

### ***Rizik likvidnosti***

Rukovodstvo Društva upravlja rizikom likvidnosti na način koji mu obezbeđuje da Društvo u svakom trenutku mora da ispunjava sve svoje dospele obaveze. Društvo upravlja rizikom likvidnosti održavajući odgovarajuće novčane rezerve, praćenjem planiranih i stvarnih novčanih tokova i održavanjem adekvatnog odnosa priliva finansijskih sredstava i dospeća obaveza. Ročnost dospeća finansijskih obaveza Društva data je u sledećoj tabeli:

**KAMATNI RIZIK**

**Finansijska sredstva**

<i>Nekamatonosna</i>	3,645,101	3,198,223
Kamatonosna (fiksna kamatna stopa)	-	-
Kamatonosna (varijabilna kamatna stopa)	-	-
	<b>3,645,101</b>	<b>3,198,223</b>

**Finansijske obaveze**

<i>Nekamatonosne</i>	2,956,322	2,479,300
Kamatonosne (fiksna kamatna stopa)	-	-
Kamatonosne (varijabilna kamatna stopa)	-	-
	<b>2,956,322</b>	<b>2,479,300</b>

**RIZIK KAPITALA**

1. Obaveze (dugoročne i kratkoročne)	3,020,812	2,544,424
2. Kapital	6,756,624	7,541,598
	<b>44.7%</b>	<b>33.7%</b>

**RIZIK LIKVIDNOSTI**

**INDIKATORI OPŠTE LIKVIDNOSTI**

	<b>2023. godina</b>	<b>2022. godina</b>
1 OBRтна IMOVINA / KRATKOROČNE OBAVEZE	1.03	1.02

**INDIKATORI UBRZANE LIKVIDNOST**

2 OBRтна IMOVINA BEZ ZALIHA / KRATKOROČNE OBAVEZE	0.67	0.62
---	------	------

**42. UPRAVLJANJE RIZIKOM KAPITALA**

U postupku upravljanja kapitalnim rizikom, rukovodstvo Društva ima za cilj očuvanje mogućnosti da posluje po principu stalnosti poslovanja, istovremeno maksimizirajući prinose vlasnicima i drugim interesnim stranama putem optimizacije odnosa duga i kapitala. Rukovodstvo Društva pregleda strukturu odnosa dugova i kapitala na godišnjoj osnovi.

Društvo analizira kapital kroz pokazatelj zaduženosti. Ovaj pokazatelj izračunava se kao odnos neto obaveza (zaduženosti) i ukupnog kapitala. Neto zaduženost se obračunava tako što se ukupne finansijske obaveze (kratkoročne i dugoročne) umanje za gotovinu i gotovinske ekvivalente. Ukupan kapital predstavlja zbir svih kategorija kapitala prikazanih u bilansu stanja i neto zaduženosti.

Pokazatelji zaduženosti na dan 31. decembra 2023. i 2022. godine su bili sledeći:

	<b>u hiljadama dinara</b>	
1. Obaveze (dugoročne i kratkoročne)	3.080.811	2.540.980
2. Kapital	6.758.907	7.568.388
<b>Koeficijent (1/2)</b>	<b>45,5%</b>	<b>33,6%</b>

**43. SEGMENTI POSLOVANJA**

Društvo obavlja svoju poslovnu aktivnost kao jedinstveni poslovni segment i prati prodaju proizvoda i usluga po tržištima. Shodno tome sledeće informacije predstavljaju obelodanjivanja na nivou društva kao celine.

**Geografske informacije o prihodima od prodaje**

Prihodi od prodaje ostvareni po tržištima u 2023. i 2022. godini su kao što sledi:

	<b>u hiljadama dinara</b>	
	<b>2023</b>	<b>2022</b>
Srbija bez Kosova	1,340,434	1,359,561
Republika Irska		
Rumunija	12,061	8,898
Bosna i Hercegovina	195,520	171,508
Nemačka		
Bugarska	936	78
Severna Makedonija	121,080	138,691
AP Kosovo i Metohija	20,184	34,754
Crna Gora	102,014	114,853
Hrvatska	12,267	17,738
Albanija		
Austrija	43,517	43,721
Švajcarska	1,834	11,664
Ostale zemlje	7,456	5,872
	<b>1,857,302</b>	<b>1,907,338</b>

## 44. ZARADA PO AKCIJI

	01.01- 31.12. 2023.	01.01-31.12. 2022.
<b><u>Obračun zarade po akciji</u></b>		
<b>Obične akcije</b>		
<b><u>OSNOVNA ZARADA PO AKCIJI</u></b>		
	neto dobitak/neto gubitak (u RSD	
1.	hiljadama)	(762,189) (737,612)
2.	broj običnih akcija	
3.	osnovna zarada po akciji (u RSD)	<u>- -</u>
<b>Obične i preferencijalne akcije</b>		
<b><u>OSNOVNA ZARADA PO AKCIJI</u></b>		
1.	neto dobitak/neto gubitak (u RSD hiljadu)	(762,189) (737,612)
2.	preferencijalne dividende (u RSD hiljadu)	
3.	broj običnih akcija	
4.	osnovna zarada po akciji (u RSD)	<u>- -</u>
<b>Obične i potencijalne akcije</b>		
<b><u>RAZVODNJENA ZARADA PO AKCIJI</u></b>		
	neto dobitak/neto gubitak (u RSD	
1.	hiljadama)	(762,189) (737,612)
2.	preferencijalne dividende	
3.	broj običnih akcija	
4.	broj običnih akcija koji bi se dobio zamenom potencijalnih akcija	
5.	razvodnjena zarada po akciji (u RSD)	<u>- -</u>

Društvo obavlja poslovne transakcije sa povezanim licima.  
U toku 2023. i 2022. godine obavljene su sledeće transakcije sa povezanim pravnim licima:

#### 45. PRIRODA TRANSAKCIJA SA POVEZANIM STRANAMA

	u hiljadama dinara	
	2023.	2022.
<b>PRIHODI OD PRODAJE</b>		
- matično društvo	-	-
- zavisna pravna lica	521.137	485.898
- ostala povezana pravna lica	-	-
	<b>521.137</b>	<b>485.898</b>
<b>FINANSIJSKI PRIHODI</b>		
- matično društvo	-	-
- zavisna pravna lica	120.519	-
- ostala povezana pravna lica	-	-
	<b>120.519</b>	-
<b>NABAVKE</b>		
- matično društvo	-	-
- zavisna pravna lica	490.556	271.019
- ostala povezana pravna lica	-	-
	<b>490.556</b>	<b>271.019</b>
<b>FINANSIJSKI RASHODI</b>		
- matično društvo	-	-
- zavisna pravna lica	-	-
- ostala povezana pravna lica	-	-
	-	-
<b>POTRAŽIVANJA I PLASMANI</b>		
<b>Potraživanja od kupaca:</b>		
- matično društvo	-	-
- zavisna pravna lica	769.223	616.957
- ostala povezana pravna lica	-	-
	<b>769.223</b>	<b>616.957</b>

31. decembar 2023. godine

**Potraživanja za kamate:**

- matično društvo	-	-
- zavisna pravna lica	-	-
- ostala povezana pravna lica	-	-
	<hr/>	<hr/>
	-	-

**Dugoročni finansijski plasmani:**

- matično društvo	-	-
- zavisna pravna lica	-	-
- ostala povezana pravna lica	-	-
	<hr/>	<hr/>
	-	-

**Kratkoročni finansijski plasmani:**

- matično društvo	-	-
- zavisna pravna lica	1.582	-
- ostala povezana pravna lica	-	-
	<hr/>	<hr/>
	1.582	-

**Potraž. po osnovu primljenih menica:**

- matično društvo	-	-
- zavisna pravna lica	-	-
- ostala povezana pravna lica	-	-
	<hr/>	<hr/>
	-	-

**770.805**

**616.957**

**OBAVEZE**

**Dugoročne finansijske obaveze:**

- matično društvo	-	-
- zavisna pravna lica	-	-
- ostala povezana pravna lica	-	-
	<hr/>	<hr/>
	-	-

**Obaveze prema dobavljačima:**

- matično društvo	-	-
- zavisna pravna lica	490.556	271019
- ostala povezana pravna lica	-	-
	<hr/>	<hr/>
	490.556	271.019

**Obaveze za kamatu:**

- matično društvo	-	-
- zavisna pravna lica	-	-
- ostala povezana pravna lica	-	-
	<hr/>	<hr/>
	-	-

**490.556**

**271.019**

Ključno rukovodstvo Društva čine direktori (izvršni i neizvršni) i članovi Nadzornog odbora.

#### **46.USAGLAŠAVANJE POTRAŽIVANJA I OBAVEZA**

Društvo je u skladu sa odredbama Zakona o računovodstvu izvršilo usaglašavanje svojih potraživanja i obaveza sa stanjem na dan 31. decembra 2023. godine.

Poslato je 147 izvoda otvorenih stavki (IOS obrasci) kupcima na dan 31.10.2023. godine i primljeno 199 IOS-a od dobavljača. IOS-i od dobavljača su se usklađivali sa stanjem na dan 30. septembra, 31. oktobra, 30. novembra i 31. decembra 2023. godine. Takođe usaglašavanje stanja obaveza sa dobavljačima vršeno je i putem sačinjavanja zapisnika o usaglašenju stanja potraživanja i obaveza, potvrdom ili osporavanjem stanja putem mejl komunikacije.

Putem različitih postupaka usaglašenja potvrđeno je na dan 31. decembar 2023. godine 95% bruto potraživanja po osnovu prodaje.

Od primljenih IOS-a od dobavljača usaglašenost je 99%.

Imajući uvidu da je usaglašavanje sa dobavljačima vršeno na četiri različita datuma, nije praktično navesti koliko iznose usaglašene obaveze sa dobavljačima, ali nije bilo materijalno značajnih neusaglašenih stanja obaveza.

Izvršeno je usaglašenje sa svim poslovnim bankama sa stanjem na dan 31. decembra 2023. godine. Nije bilo neusaglašenih stanja.

U postupku usaglašavanja sa poslovnim partnerima, nisu utvrđena materijalno značajna neusaglašenja potraživanja i obaveze.

#### **47. NAČELO STALNOSTI POSLOVANJA**

Finansijski izveštaji su sastavljeni na načelu nastanka poslovnog događaja - načelo uzročnosti (osim Izveštaja o tokovima gotovine) i načelu stalnosti poslovanja. Prema načelu nastanka poslovnog događaja učinci poslovnih promena i drugih događaja se priznaju u momentu nastanka (a ne kada se gotovina ili njen ekvivalent primi ili isplati). Finansijski izveštaji pružaju informacije ne samo o poslovnim promenama iz prethodnog perioda, koje uključuju isplatu i prijem gotovine, već takođe i o obavezama za isplatu gotovine u budućem periodu i o resursima koji predstavljaju gotovinu koja će biti primljena u budućem periodu. Prema načelu nastanka poslovnog događaja učinci poslovnih promena i drugih događaja se priznaju u momentu nastanka (a ne kada se gotovina ili njen ekvivalent primi ili isplati).

Reorganizacija poslovanja Društva sprovodi se u skladu sa unapred pripremljenim planom reorganizacije koji je postao pravosnažan donošenjem drugostepene odluke PVŽ broj 527/18 od 21.02.2019. godine.



31. decembar 2023. godine

Deo ključnih mera reorganizacije je konverzija duga u kapital i konsolidacija vlasničke strukture, što je sprovedeno. Preostali deo ključnih mera reorganizacije, vezan za zavisna i povezana pravna lica još traje do kraja sprovođenja plana reorganizacije.

Plan reorganizacije predviđa i sprovođenje aktivnosti na pronalaženju strateškog partnera, a najduže četiri godine od početka primene Plana.

Projekcijom finansijskih izveštaja, urađenih na bazi definisanih mera reprograma kao i pretpostavljenog poslovnog plana Dužnika, za prvih pet godina od datuma početka primene plana, predviđeno je da Društvo od druge godine primene plana ostvaruje dobitak u poslovanju i da EBIT bude pozitivna.

Društvo u drugoj i trećoj godini primene Unapred pripremljenog plana reorganizacije, iskazuje gubitak u poslovanju, pogoršavaju se indikatori likvidnosti, povećava se zaduženost (kreditno zaduživanje kod Fonda za razvoj i Agencija za osiguranje i finansiranje izvoza Republike Srbije ad), čime je otežano sprovođenje mera predviđenih UPPR-om.

Društvo je u saradnji sa nadležnim ministarstvima Republike Srbije traži strateškog partnera.

Virus COVID – 19 je imao značajan uticaj u usporavanju ugovaranja novih poslova, pretežno na ino tržištima, i do prekida već započetih poslova po ugovoru (Irska). Rat u Ukrajini je prekinuo aktivnosti na ugovaranju većeg obima poslova u Belorusiji.

U realizaciji napred navedenog, otežavajuća okolnost je eskalacija sukoba na tereitoriji Ukrajine, i višegodišnje stanje izazvano epidemijom virusa COVID – 19.


Odgovorno lice za sastavljanje finansijskih izveštaja  
Olivera Đorđević  
Šef finansijske operative

  
\_\_\_\_\_



Zakonski zastupnik  
Sladjan Disić  
Generalni direktor

  
\_\_\_\_\_

A 3D bar chart with several vertical bars of varying heights, rendered in shades of blue. The chart is set against a background of a light blue grid. The bars are arranged in a way that suggests growth and data analysis.

# **ГОДИШЊИ ИЗВЕШТАЈ О ПОСЛОВАЊУ ЗА 2023. ГОДИНУ**

**Врање, март 2024. године**

**websajt: [www.simpo.rs](http://www.simpo.rs)**

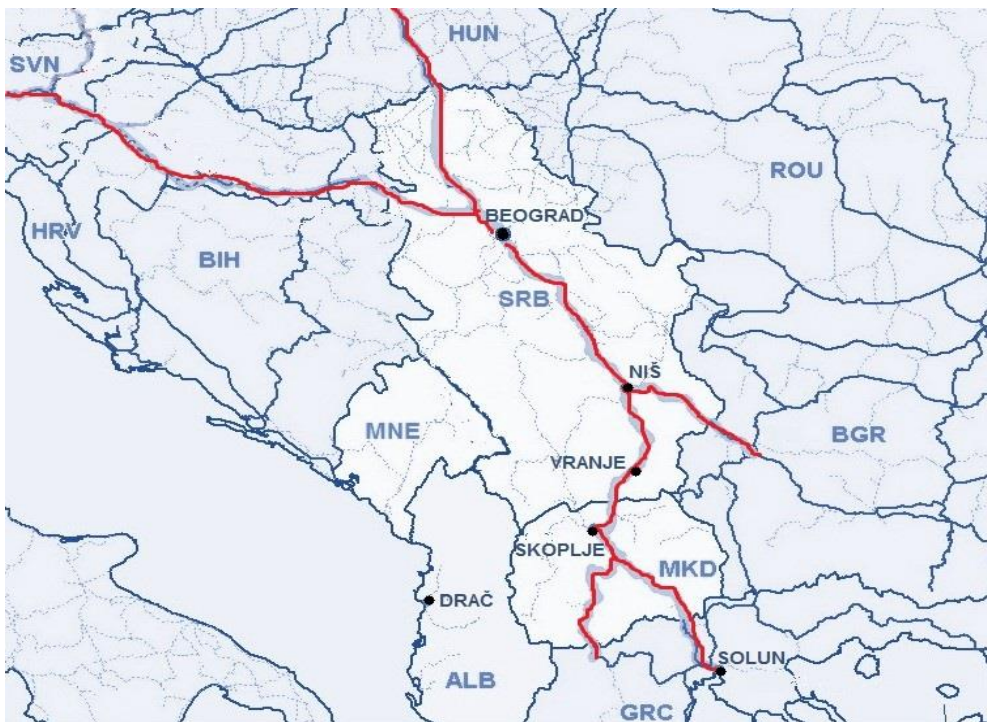
**e-mail: [office@simpo.rs](mailto:office@simpo.rs)**



## 1. Основни подаци о Друштву, опис пословних активности и организациона структура

Назив:	СИМПО
Пословно име:	СИМПО АД ВРАЊЕ
Статус:	Активно привредно друштво
Седиште:	Врање, Радничка 12
Основна делатност:	Производња намештаја
Шифра делатности:	36140
Матични број:	07105681
ПИБ:	100549457
Телефон и фах:	+381 17 424 136, +381 17 424 984
Број текућег рачуна:	160-6911-04 »Banca Intesa« a.d. Beograd 205-59554-03 »Комерцијална банка« а.д.
Година оснивања:	1963. година
Интернет адреса:	<a href="http://www.simpo.rs">www.simpo.rs</a>
Е-маил адреса:	<a href="mailto:office@simpo.rs">office@simpo.rs</a>

# Локација



Седиште Симпа и локација главних производних капацитета:

- Врање- југ Србије
- Поред друмског и железничког Коридора 10
- Удаљеност од Ниша 118 км
- Удаљеност од Београда 347 км

Најближи аеродроми:

- Ниш (118 км)
- Скопље (91 км)
- Приштина (120 км)


Луке:

- Солун- 296 км
- Драч – 427 км

# Историјат

## ▪ 1963.-1980.

Фабрика намештаја "Сима Погачаревић", из које се развио данашњи СИМПО, основана је 1963. године у Врању. У периоду 1963.-1980. долази до ширења производних капацитета оснивањем Фабрике тапетарских производа, Фабрике тепиха и Фабрике за производњу штофова и других декоративних тканина за потребе индустрије намештаја и опремања ентеријера.



## ▪ 1980.-1990.

Наставља се ширење СИМПО производних капацитета припајањем Фабрике стилског намештаја, Фабрике рамовских

конструкција, Фабрике душека и Фабрике дечјег намештаја.



## ▪ 1990.-2014.

Ширење производних капацитета:

- Фабрика ламелираног намештаја,
- Фарма оваца на Власини,
- СИМБИ у Црној Трави
- СИМПО-цвеће у Врањској Бањи
- СИМПО дрво у Ћићевцу
- Кондива у Жбевцу
- СИМПО ШИК у Куршумлији
- СИМПО ЛИНЕ, предузеће специјализовано за опремање свих врста ентеријера – хотела, пословних и резиденцијалних објеката, ресторана, канцеларијског простора, здравствених установа и школских објеката.

# Организациона структура

## Матично друштво

- Фабрика намештаја Врање
- Фабрика тапетарије Врање
- Фабрика душека Бујановац
- Фабрика стилског намештаја Сурдулица
- Фабрика рамовских конструкција Прешево
- Фабрика у Зубином Поточу
- Услужне функције и Управа
- Комерцијала
- Угоститељство (Хотел Пржар и раднички ресторани)
- Транспорт

## Повезана друштва

- Симпо декор, Врање
- Симпо дечији креветићи Радовница, Трговиште
- Кондива Жбевац, Бујановац
- Симпо ШИК, Куршумлија
- Симби Црна Трава, Лесковац
- Власина, Сурдулица
- Симпо дрво, Ћићевац
- Симпо Лине, Врање
- Симпо цвеће, Врањска Бања

# Структура капитала

Структура капитала	%
Фонд за развој РС	22,805
Република Србија	15,148
Београдска банка АД у ст.	13,584
Академија пословних струковних студија	6,893
Поштанска штедионица банка АД	6,555
Универзал банка АД у стечају	5,387
Републички фонд за пенз. и инв. осиг.	5,253
Нова Агробанка АД у ст.	3,624
Предузеће за пројектовање и инжењеринг Симпо Лине	3,141
Предузеће за производњу и промет сунђера Симпен	2,928
Остала правна и физичка лица	14,682
<b>Укупно</b>	<b>100</b>



# Органи управљања

- СИМПО-дводомни систем
  - Скупштина акционара
  - Надзорни одбор
  - Извршни одбор

# Сертификати



- Политика квалитета СИМПО а.д. је део укупне пословне политике и заснована је на успостављању, примени и одржавању тржишно оријентисаног пословног система, као и на принципима менаџмента квалитетом.





## Награде

Симпо је добитник бројних награда и престижних признања:

- 2023 - Министарство за рад, запошљавање, борачка и социјална питања Републике Србије доделило је СИМПУ захвалницу за друштвену одговорност исказану према борцима, ратним и војним инвалидима и члановима породица палих бораца.
- 2023 - СИМПО је на 59. Сајму намештаја добитник признања „Златни кључ“ за изузетан вишедеценијски допринос подизању квалитета манифестације
- 2022 - Награду „Златни кључ“ за двоипосед Адел, признање које се додељује се најуспешнијим излагачима за најбоља, најквалитетнија и најиновативнија решења Симпо је добио на 58. Сајму намештаја
- 2019 - „Амбасадори добре услуге“. „Мој избор“ у категорији „Намештај“, по оцени потрошача за најомиљенији бренд намештаја
- „Сајамски кључ“ за креативно осмишљен сајамски наступ.
- СИМПО је освојио Бест Буу Авард Србија Хоме&Децоратион 2017/2018.
- На 43. Међународном сајму намештаја признање „Мебел 2017“ за гарнитуру „Лазар“
- На Међународном сајму намештаја у Скопљу „Мебел 2016“ „Златна ера“ за гарнитуру „Марго“

- 2015. - На Међународном сајму намештаја у Београду, СИМПО је освојио Специјално признање за визуелно осмишљен и функционално опремљен изложбени простор.
- У организацији удружења “Моја Србија” и Привредне коморе Београда, додељено признање “Мој избор 2015” за најомиљенији бренд намештаја.

## Производни капацитети



### Врање

#### *Фабрика намештаја*

Укупна површина 39.050 m<sup>2</sup>  
Површина под кровом 19.914 m<sup>2</sup>  
Укупан број запослених 215

#### *Фабрика тапетарије*

Укупна површина 18.550 m<sup>2</sup>  
Површина под кровом 16.921 m<sup>2</sup>  
Укупан број запослених 202

Бујановац

*Фабрика душека*

Укупна површина 38.035 m<sup>2</sup>  
Површина под кровом 21.206 m<sup>2</sup>  
Укупан број запослених 205

Прешево

*Фабрика рамовских конструкција*

Укупна површина 33.099 m<sup>2</sup>  
Површина под кровом 7.010 m<sup>2</sup>  
Укупан број запослених 49

Сурдулица

*Фабрика стилског намештаја*

Укупна површина 39.999 m<sup>2</sup>  
Површина под кровом 5.136 m<sup>2</sup>  
Укупан број запослених 77

Ћићевац

*Симпо дрво*

Укупна површина 23.951m<sup>2</sup>  
Површина под кровом 5.389 m<sup>2</sup>  
Укупан број запослених -

Зубин Поток

*Фабрика тапетарског  
намештаја*

Укупна површина 33.200 m<sup>2</sup>  
Површина под кровом 8.300 m<sup>2</sup>  
Укупан број запослених 68

Радовница

*Фабрика дечијих креветића*

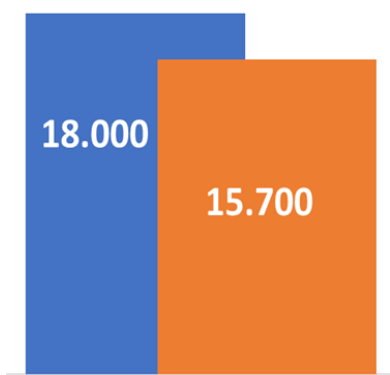
Укупна површина 19.873 m<sup>2</sup>  
Површина под кровом 6.551m<sup>2</sup>  
Укупан број запослених 48

Куршумлија

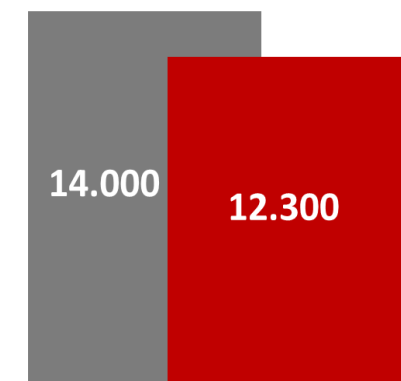
*Фабрика ламината ШИК*

Укупна површина 137.595 m<sup>2</sup>  
Површина под кровом 56.838 m<sup>2</sup>  
Укупан број запослених 334

# Производни капацитети у јединицама



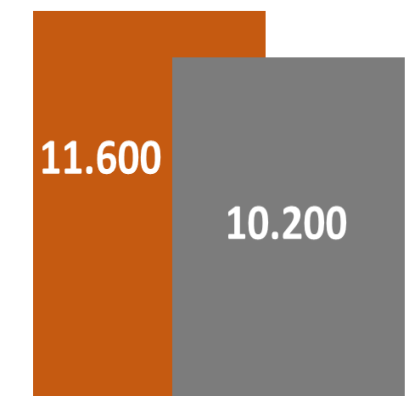
 ормари




 кревети



 комоде



 грт. ТДФ



#### Плочасти и дрвени намештај

- Спаваће собе
- Дечије собе
- Комоде
- Предсобља
- Комадни намештај
- Намештај за опремање

#### Тапетарске гарнитуре у штофу и кожи


- Гарнитуре у саставу ТДФ
- Гарнитуре у саставу Т2Ф
- Угаоне гарнитуре
- Душеци различитих димензија
- Лежајеви

#### Производни процес је сертифициван стандардима:

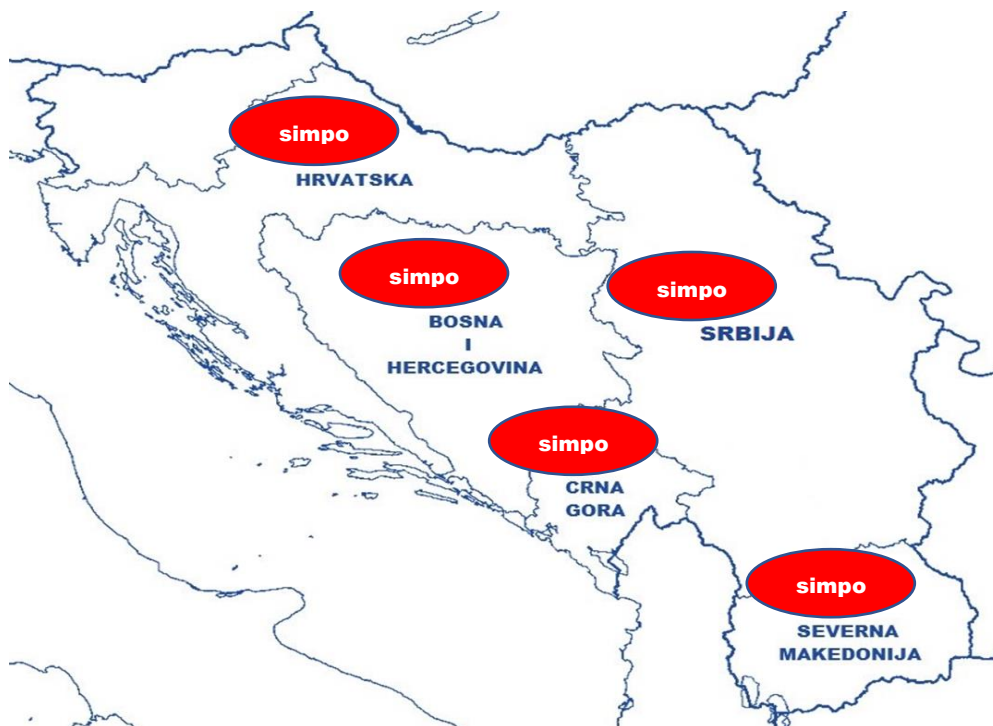
- SRPS ISO 9001:2015
- SRPS ISO 14001:2015
- SRPS OHSAS 18001:2008

*Материјали који се уграђују у производе су према високим међународним стандардима у погледу безбедности и употребе производа.*

# Производни програм



# Трговински капацитети



## Србија

малопродајни објекти 27  
Површина 25.164 м<sup>2</sup>  
Број запослених 170

## БИХ Сик д.о.о. Градишка

малопродајни објекти 10  
Површина 8.390 м<sup>2</sup>  
Број запослених 61

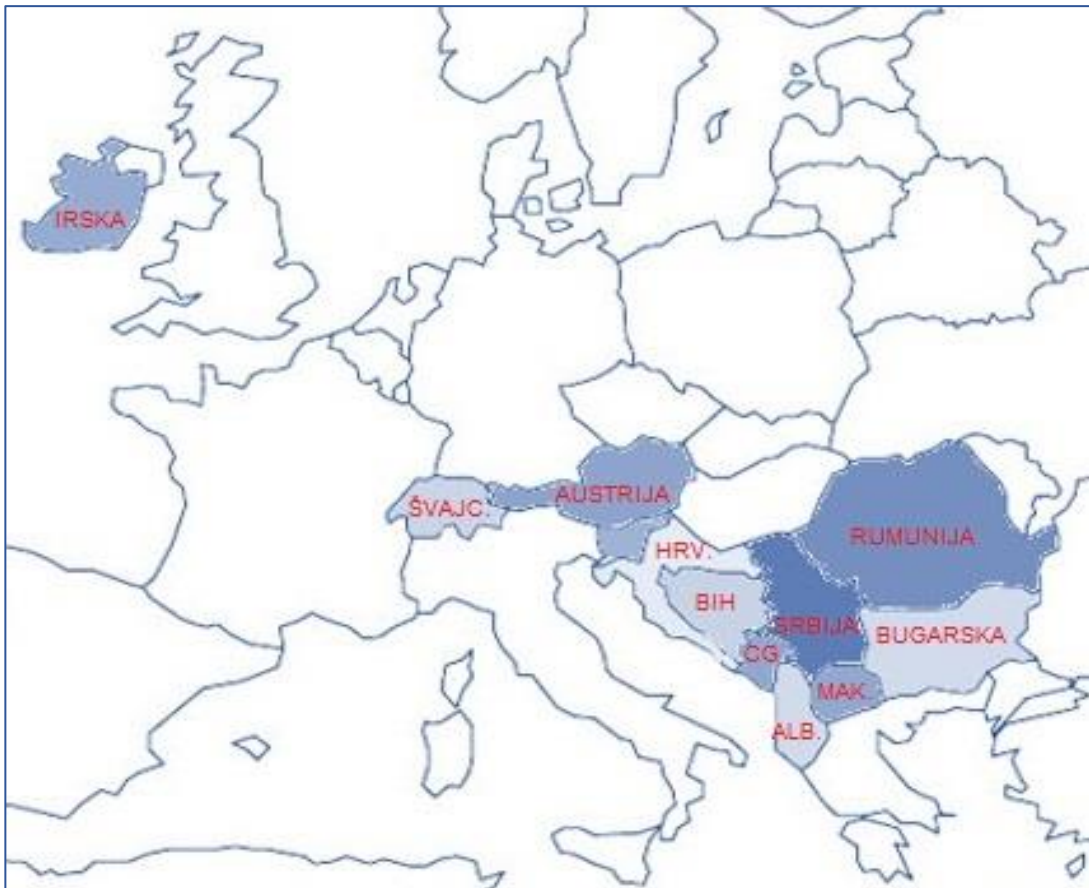
## Северна Македонија – Симпо д.о.о. Скопје

малопродајни објекти 11  
Површина 8.170 м<sup>2</sup>  
Број запослених 50

## Црна Гора Симпо д.о.о. Подгорица

малопродајни објекти 5  
Површина 4.712 м<sup>2</sup>  
Број запослених 24

# Извозна тржишта



*Македонија*

*БИХ*

*Црна Гора*

*Хрватска*

*Словенија*

*Албанија*

*Ирска*

*Швајцарска*

*Аустрија*

*Румунија*

*Бугарска*

*Остала тржишта*



# Опремања

У периоду од 2015. до 2023. године извршена опремања хотела у:

- Србији
- Хрватској
- Црној Гори
- Македонији
- Ирској

Велики пројекти опремања ентеријера хотела

- **Црна Гора:**
  - Хилтон Подгорица
  - Славија Будва
  - Медитеран Будва
  - Princess Бар
  - Sky Line Беч
  - Ћи
  - Iberostar Бечићи
  - Casa Al Mare Улцињ
  - Хотел S Колашин
  - Хотел Žabljak
  - Wolf Колашин
- **Северна Македонија:**
  - Александар Палас
  - Фершпед Маврово

- **Ирска:**
  - Хилтон Даблин
  - Радисон Блу Даблин
  - Студентски дом Даблин
- **Албанија:**
  - Хотел Liss
- **Хрватска:**
  - Адриа Шибеник
  - Палас Опатија
  - Епидаурус Цавтат
  - Албатрос Цавтат
  - Империјал Опатија
  - Амбасадор Опатија
  - Сумратин Дубровник
  - Хотел Цавтат
  - Тирена Дубровник
- **Србија:**
  - Мама Schelter Београд
  - Хотел М Београд
  - Роуал Путник Врање
  - Хотел Меркур Врњачка Бања
  - Хотел Нарцис Златибор
  - Опремање пословних и стамбених простора ...

*Сви наведени објекти су високе категорије са 4, 5 и 5+ звездица*

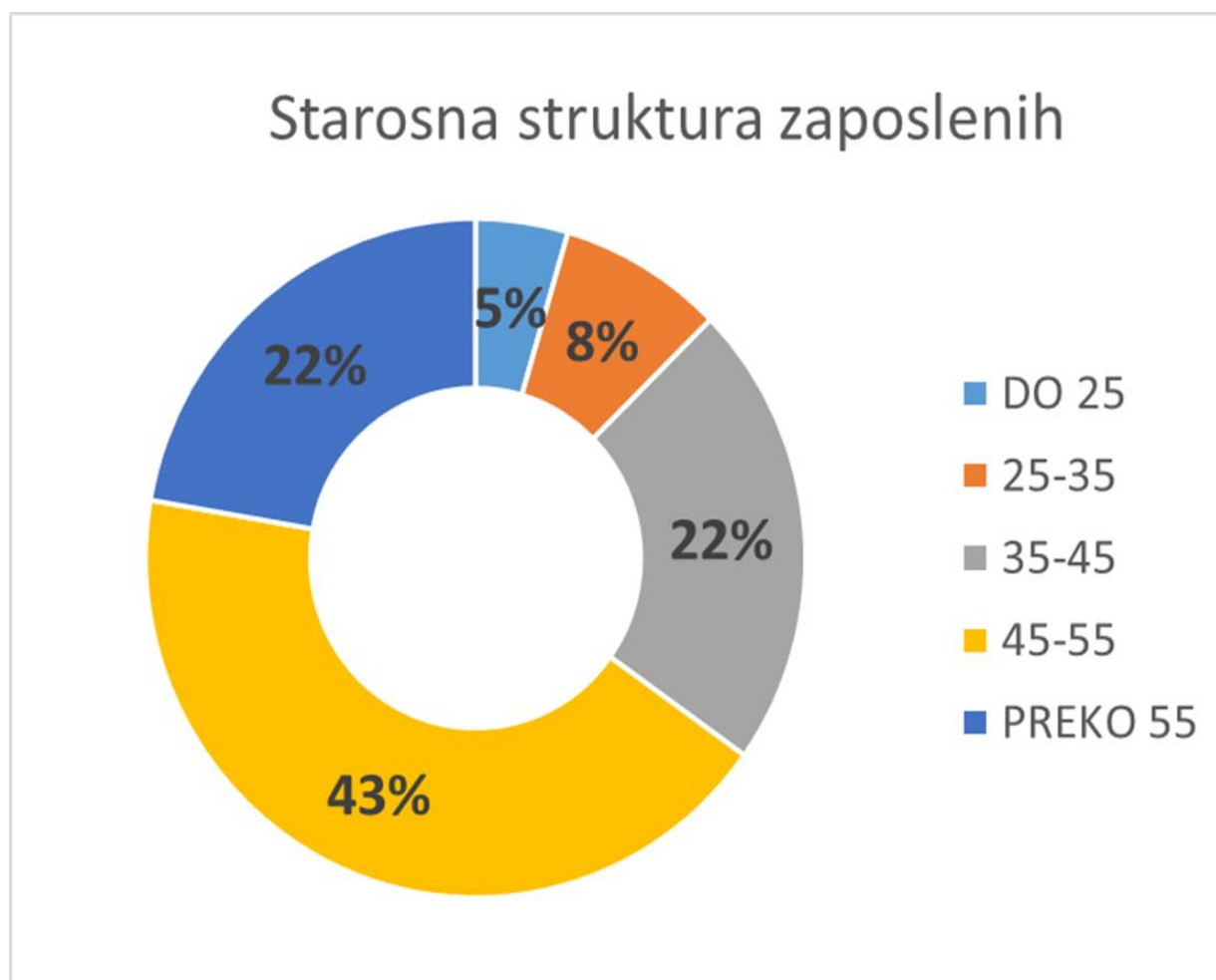
# Запослени

## Матично друштво

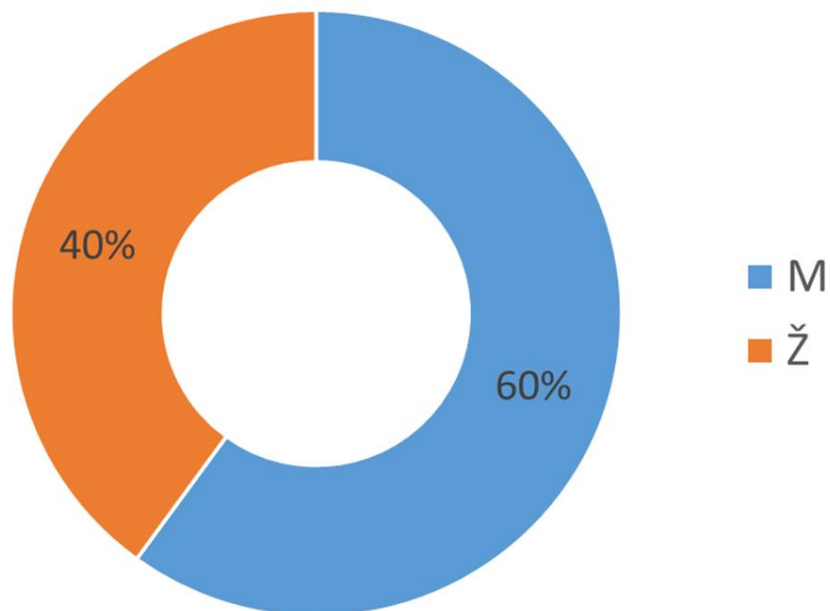
- 1393 запослених

## Повезана друштва

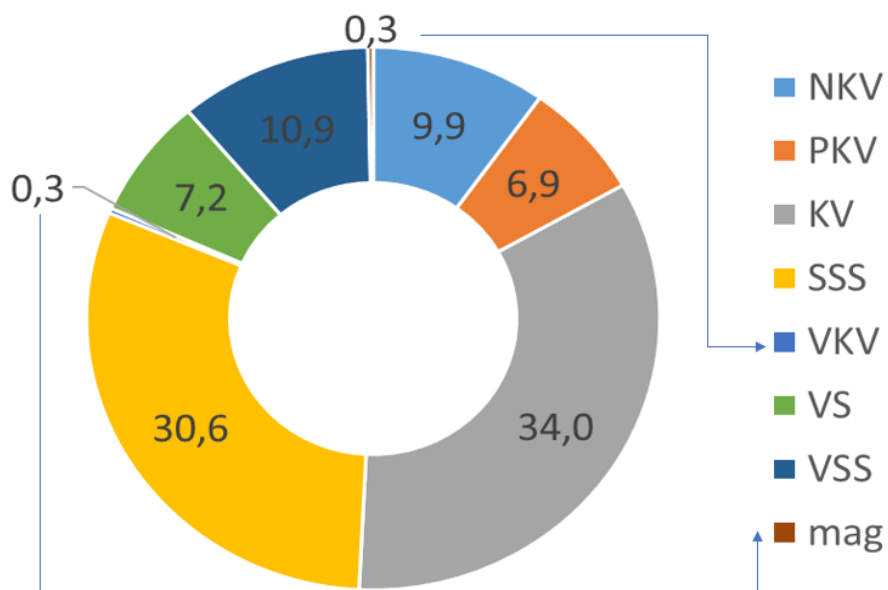
- 476 запослених



Struktura zaposlenih prema polu



Kvalifikaciona struktura zaposlenih



## 2. Приказ развоја, финансијског положаја и резултата пословања

Пословање у 2023. години у Симпу, обележили су следећи пословни параметри:

- **раст реализације** од 4,7% у односу на реализацију 2022. године
- **раст реализације у извозу** од 4,2% у односу на реализацију извоза 2022. године (извоз матичног друштва бележи пад од 5,6%, извоз повезаних друштава бележи раст од 10,9%)
- **пад реализације у малопродаји** од 5,5% у односу на 2022. годину
- **раст реализације у великопродаји** од 61,1% у односу на 2022. годину
- **раст вредности остварене производње матичног друштва** од 14,7%.

На пословање Симпа у 2023. години утицали су следећи фактори:

- *осетан пад тражње* на домаћем, као и на тржиштима из Европе и окружења
- *отежано снабдевање сировинама и репроматеријалима*

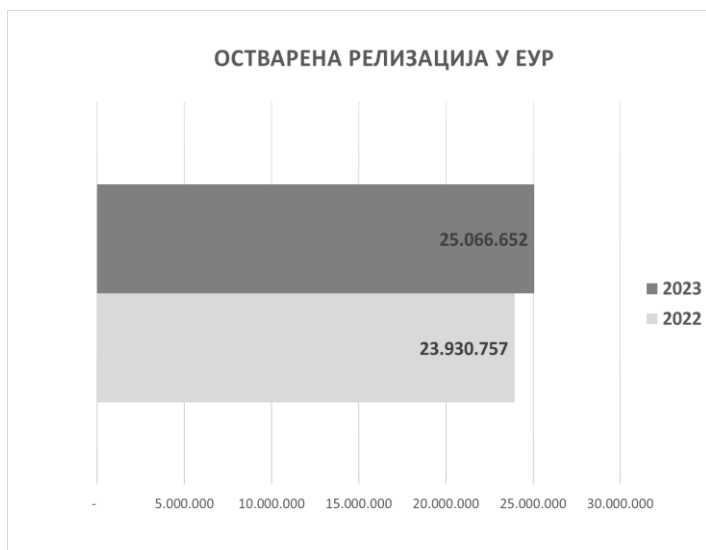
- велики проблеми са *повећањем цена сировина* због енергетске и економске кризе која влада тржиштем због ратних сукоба
- *вишак запослених* у управи и производној режији
- *одсуства запослених* због болести у производној делатности, а самим тим отежана организација процеса производње
- *застарела технологија* која изазива ниску продуктивност
- *висока цена производње*
- *финансирање обавеза* повезаних правних друштава
- велики број осталих објективних фактора који су довели до тешкоћа у пословању

И поред наведених пословних проблема са којима се Симпо, као и велики број увозно-извозних привредних друштава суочавао, крај пословне 2023. године, обележен ратним дешавањима и последицама пандемије, дочекан је уз задовољавајуће резултате у датим околностима. Приказ остварених пословних резултата по областима пословања, приказан је у наставку.

# Остварени резултати у 2023. години

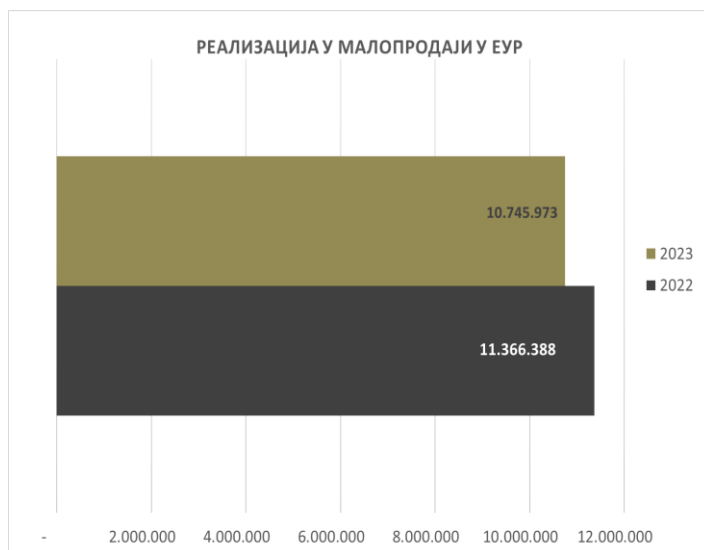
## РЕАЛИЗАЦИЈА

- Укупна вредност реализоване робе на нивоу СИМПА у 2023. години износи 25,1 милиона ЕУР
- вредност реализације већа је у односу на претходну годину за 4,7%.
- Годишњи план је извршен са 54,9%.



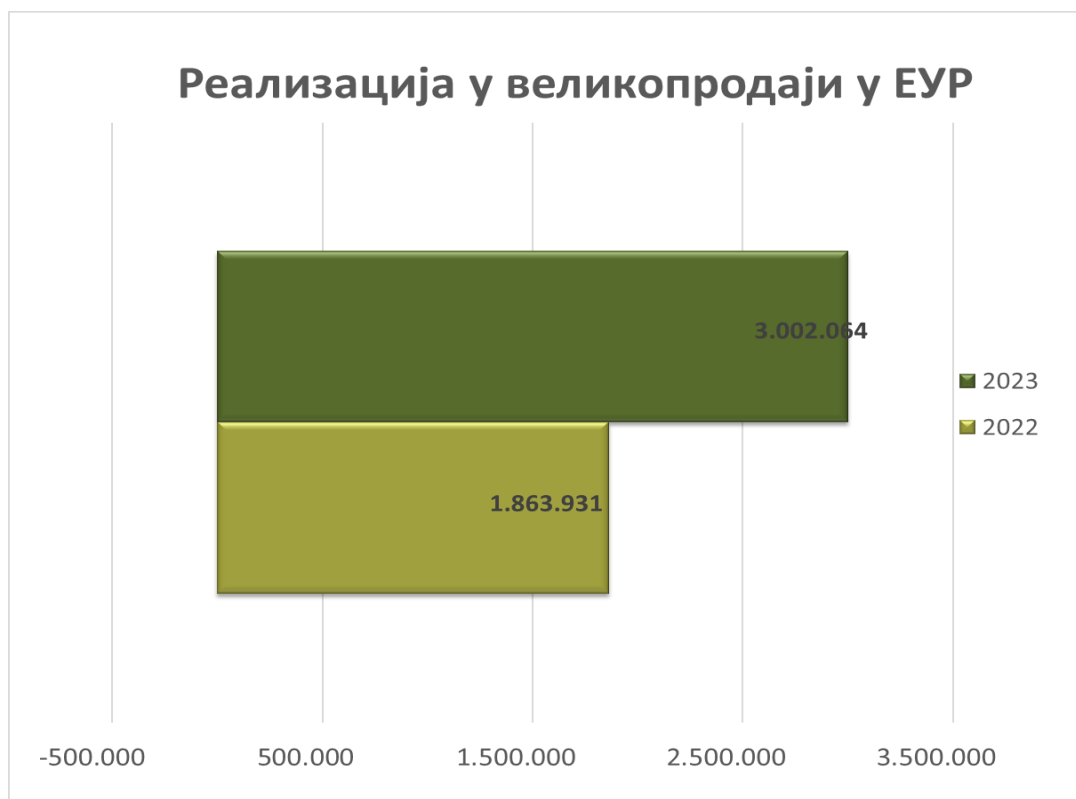
## МАЛОПРОДАЈА

- Реализација преко малопродајних објеката износи 10,7 милиона ЕУР
- Вредност реализације у малопродаји мања је у односу на прошлогодишње остварење за 5,5%.
- Годишњи план остварен са 64,0%



## ВЕЛИКОПРОДАЈА

- Преко канала Великопродаје Симпо је реализовао робу у вредности од 3 милиона ЕУР
- Реализација у Великопродаји већа је за 61,1% у односу на исту у 2022. години, од чега:
  - реализација **директних купаца** износи 1,9 милиона ЕУР и већа је за 59,5% у односу на остварење у 2022.
  - реализација **Симпо Лине-а** износи 1,0 милиона ЕУР и већа је 64,2% у односу на остварење у 2022.
- Годишњи план остварен са 54,6%, и то:
  - годишњи план реализације директних купаца извршен је са 94,9%
  - годишњи план реализације Симпо Лине извршен је са 29,7%



## ИЗВОЗ

Укупна вредност реализације у извозу на нивоу СИМПА у 2023. години:

- износи 12,0 милиона ЕУР,
- већа је за 4,2% у односу на вредност извоза у 2022,
- годишњи план остварен са 49,1%

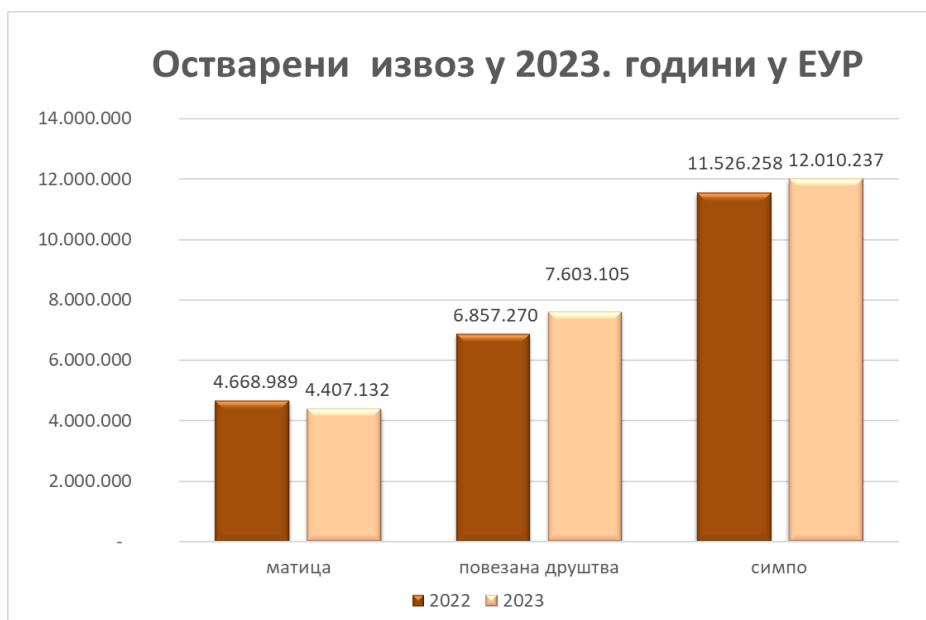
## Извоз матичног друштва

Од укупне вредности оствареног извоза у 2023. години, извоз матичног друштва износи 4,4 милиона ЕУР или 37% укупног

извоза. Овакво остварење мање је у односу на реализацију извоза у 2022. години за 5,5%, док је годишњи план извршен са 36,7%.

## Извоз повезаних друштава

Од укупне вредности оствареног извоза у 2023. години, извоз повезаних друштава износи цца 7,6 милиона ЕУР или 63% укупног извоза. Овакво остварење је веће у односу на реализацију извоза у 2022. години за 10,9%, док је годишњи план извршен са 61,0%.



## УВОЗ

У 2023. години је увежено сировина и репроматеријала у износу од цца 4,2 милиона ЕУР.

Покривеност увоза извозом у 2023. години износи 283,1% јер је цца 4,2 милиона ЕУР увоза покривено извозом од цца 12 милиона ЕУР.

## ПРОИЗВОДЊА

Остварена вредност производње, Симпа, у 2023. години, износи 30,6 милиона ЕУР што је у односу на остварење из претходне године од 26,0 милиона ЕУР више за 17,7%, док је годишњи план остварен са 70,8%.

На нивоу Матичног друштва остварена је вредност производње у 2023. години у износу од 18,8

милиона ЕУР што је у односу на остварење из претходне године од 16,4 милиона ЕУР више за 14,7%, док је годишњи план остварен са 65,9%.

На нивоу повезаних друштава остварена вредност производње у 2023. години износи 11,8 милиона ЕУР што је за 22,9% више у односу на 2022. годину, док је годишњи план остварен са 80,4%.

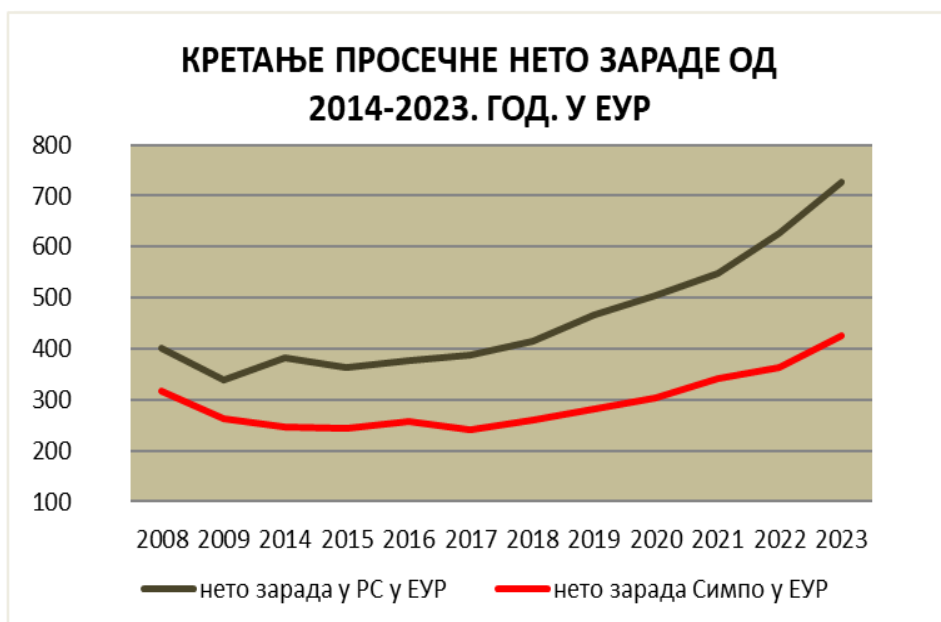




## ЗАРАДЕ

Просечна нето зарада запослених у матичном друштву у 2023. години износи 49.907 динара и већа је за 14,1% у односу 2022. годину.

Наведена зарада запослених у Симпу је мања од просека нето зараде у Србији за 41,3%.



### 3. Информације о улагањима у циљу заштите животне средине

Производна постројења СИМПА налазе се у индустријској зони града, на крају Врањске котлине. Стање природног окружења и непромењен екосистем потврђују **добру еколошку праксу СИМПА.**

*Опредељење ка одрживом развоју и брига о запосленима дугогодишња је политика СИМПА.*

У складу са тим, на нивоу СИМПА, генерални директор је одговоран и за сегмент заштите животне средине и заштите здравља и безбедности на раду. Поред одговорности генералног директора постоји и одговорно лице за безбедност и здравље на раду са положеним стручним испитом које је Именовано одлуком од стране генералног директора.

Координација послова релевантних за овај сегмент заштите животне средине и заштите здравља и безбедности на раду, организационо припада Сектору општих послова.

*СИМПО је у 2012. години сертифицивао систем управљања заштитом животне средине у складу са захтевима стандарда ИСО 14001 и систем заштите здравља и безбедности на раду у складу са захтевима стандарда ОХСАС 18001.*

Специфични утицаји на животну средину који су последица активности у производњи намештаја, душека и декоративних тканина примарно, потичу од:

- Генерисања чврстог отпада
- Потрошње природних ресурса
- Емисије у атмосферу
- Отпадних вода

С друге стране, ризик по здравље и безбедност запослених повећана је на радним местима (у Фабрици намештаја и Фабрици стилског намештаја у лакирницама, у Фабрици тапетарије на лепљењу и у Фабрици декора на припреми боја).

Заједнички ризик по здравље запослених, али и животну средину везује се за употребу сировина које имају својство “опасних материја”. Због тога су њихова набавка, складиштење и употреба регулисани посебним интерним процедурама у циљу превенције било каквог акцидента. Сировине су видно обележене, истакнуте су ознаке опасности и сваку сировину прати МСДС листа која недвосмислено указује на *карактер супстанце, могуће утицаје на здравље и животну средину, поступке у случају акцидента, поступак са амбалажом, отпадом који је садржи итд.*

У складу са садржајем МСДС листе редовно се планирају и спроводе обуке и реобуке свих запослених који могу доћи у контакт са предметном супстанцом. Интерна акта и документа усклађена су и са захтевима новог Закона о хемикалијама (Сл.гл.РС бр. 36/2009) и релевантним подзаконским актима.

*За сва радна места у СИМПУ спроведена је процена ризика на радном месту и у радној околини, а кроз опсежну анализу, спроведену од стране мултидисциплинарног тима у који је била укључена и*

*медицина рада, као екстерни саветник, дефинисана су радна места са повећаним ризиком, као и мере које се морају примењивати у циљу превенције. Код процене ризика испоштован је Закон о безбедности и здравља на раду (Сл.гл.РС бр. 101/2005).*

За локације са сировинама, поред предузетих превентивних мера, дефинисани су планови реаговања у случају акцидента-просипања сировина, како би се спречио евентуалан штетан утицај по здравље запослених и елементе животне средине.

СИМПО користи објекте у којима се складиште и користе опасне материје у количинама које могу изазвати хемијски удес и њима се управља.

Количине ускладиштених опасних материја су значајно испод критичних количина са аспекта опасности од хемијског удеса.

Сав **отпад** који се генерише током производних и услужних активности у СИМПУ, разврстан је у складу са Правилником о категоријама, испитивању и класификацији отпада (Сл.гл.РС, бр. 56/10).

Отпадне материје које немају употребну вредност и не могу се ни у једном процесу користити као секундарна сировина, односно не могу се рециклирати, одвози оператер на градској депонији.

Агенцији за заштиту животне средине (Министарство за животну средину, рударство и просторног планирања) се достављају Годишњи извештаји о отпаду, како је предвиђено Правилником о обрасцу дневне евиденције и годишњим извештајем о отпаду са упутством за његово попуњавање ("Службени гласник РС", бр. 96/2010).

Управљање амбалажним отпадом који настаје након употребе производа пренето је на оператера овлашћеног од стране Министарства за животну средину и просторно планирање, што је један од избора понуђених Законом о амбалажи и амбалажном отпаду (Сл.гл.РС, бр. 135/09) за који се СИМПО определило.

Енергетски комплекс СИМПА чини котловско постројење пројектовано за употребу мазута и чврстог материјала. *Квалитет емитованих гасова на самом емитеру контролише се једном годишње од*

*стране овлашћене институције.*

Исправност квалитета ваздуха у околини потврђује континуално праћење имисија од стране Градског завода за јавно здравље у Врању.

СИМПО користи воду из јавног водовода. Отпадне воде које су по саставу практично комуналне, испуштају се у градски канализациони систем, у складу са условима наведеним у Водопривредној дозволи. *Квалитет отпадних вода се квартално прати од стране акредитованих лабораторија у складу са законом, и потврђује њихова исправност.* Прате се бројни параметри на основу којих се може утврдити потенцијални утицај на квалитет крајњег реципиента, реке Јужне Мораве.

Нису идентификована прекорачења максимално дозвољених концентрација (МДК) штетних полутаната и, с обзиром на употребу, не представљају опасност по животну средину.

Према својој природи, производна предузећа изложена су ризику од пожара. СИМПО поседује неопходне употребне дозволе за имовину која је изложена ризику.

Донети су Планови заштите од пожара и примењене све предвиђене превентивне мере.

Обезбеђење, располаже стручним и искусним кадровима који обављају послове у области заштите од пожара и физичког обезбеђења. СИМПО поседује савремено возило, цистерну за гашење пожара.

Пословање СИМПА, са аспекта заштите животне средине, заштите здравља и безбедности на раду, регулисано је следећим законима и релевантним подзаконским актима:

- *Закон о безбедности и здрављу на раду,*
- *Закон о заштити животне средине,*
- *Закон о заштити ваздуха,*
- *Закон о управљању отпадом,*
- *Закон о амбалажи и амбалажном отпаду,*

- *Закон о заштити од буке у животној средини,*
- *Закон о хемикалијама,*
- *Закон о водама,*
- *Закон о заштити од пожара и*
- *Закон о експлозивним материјама, запаљивим течностима и гасовима.*

У СИМПУ се редовно обавља оцена усаглашености са законском регулативом. За нове захтеве дефинише се период усаглашавања и **акциони план** који обухвата потребне активности, рокове за њихову реализацију, потребне ресурсе и одговорности.

Извештаји са екстерних провера од стране републичких инспектора надлежних министарстава, како за заштиту животне средине, тако и за заштиту здравља и безбедности запослених, потврђују потпуну усаглашеност са законском регулативом.

## 4. Значајани догађаји по завршетку пословне године

Након завршетка пословне године а до дана усвајања финансијских извештаја и годишњег извештаја о пословању треба напоменути да је Симпо успешно реализовао готово све мере из УППР-а и поред чињенице да Друштво и даље послује у условима у којима се осећају последице ратних сукоба и пандемије, што ће за последицу имати значајне негативне импликације на пословање Друштва и у 2024. години.

## 5. Планирани будући развој

Основни правци развоја друштва у наредном периоду утврђени су плановима пословања.

У наредном периоду напори Друштва биће усмерени на:

- *развој и модернизацију производње,*
- *позитивно пословање и увећање профита,*
- *испуњење захтева и очекивања купаца по питању квалитета, дизајна, екологије, безбедности и функционалности,*
- *рационалну организацију и ефикасно обављање свих процеса,*
- *контролу трошкова и смањивању ризика у раду,*
- *смањењу трошкова и повећању продуктивности,*
- *унапређењу односа са пословним партнерима,*
- *задовољство запослених,*
- *редовне и сигурне зараде и*
- *реализацију годишњих планских задатка у свим организационим целинама.*

Имајући у виду незавидну позицију повезаних друштава и оптерећење које представљају за пословање матичног друштва у наредном периоду мора доћи до решавања њиховог статуса. Таква обавеза дефинисана је и одредбама Унапред припремљеног плана реорганизације, а првенствено се односи на она повезана друштва чија делатност није уско повезана са основном делатношћу матичног друштва.

## 6. Активности истраживања и развоја

Важно упориште Симповог успеха је константно улагање у дизајн као један од одлучујућих фактора стабилног и динамичног пословног развоја. Иновације и функционалан дизајн су кључне компоненте на којима се заснива конкурентност Симпа на светском тржишту.

Употреба иновативних материјала, савремених технологија и стално увођење нових функционалности карактерише све производне капацитете и фабрике у оквиру Симпа. У индустрији намештаја, међу првима у Европи *Симпо је развио напредни концепт вишенаменских софа* са иновативним механизмима који их једним потезом претварају у удобан лежај за свакодневно спавање.





## 7. Информације о откупу сопствених акција

Друштво не поседује сопствене акције. Друштво није стицало сопствене акције од сачињавања претходног годишњег извештаја о пословању.

## 8. Постојање огранака

Друштво има евидентиране огранке регистроване за обављање одређених делатности (трговина на мало намештајем, делатност пружања угоститељских и хотелских услуга) при чему се не ради о посебним правним лицима већ о организационим деловима у оквиру Друштва.

Информације о огранцима Друштва су јавно доступне на сајту Агенције за привредне регистре.

## 9. Финансијски инструменти за процену финансијског положаја и успешности пословања

Од финансијских инструмената за процену финансијског положаја и успешности пословања Симпа користе се:

- показатељи ефикасности, солвентности и ликвидности пословања
- приходи, расходи и финансијски резултат.



## ГОДИШЊИ ИЗВЕШТАЈ О ПОСЛОВАЊУ ЗА 2023. ГОДИНУ

### Показатељи ефикасности, солвентности и ликвидности пословања Друштва

#### Рацио анализа ликвидности

		2023	2022	2023	2022
Рацио текуће ликвидности	Обртна имовина	2,708,280	2,124,825	1.03	1.02
	Краткорочне обавезе	2,618,406	2,073,183		

		2023	2022	2023	2022
Рацио монетарне ликвидности	Обртна имовина-Залихе	1,747,286	1,290,207	0.67	0.62
	Краткорочне обавезе	2,618,406	2,073,183		

#### Рацио анализа солвентности

		2023	2022	2023	2022
Рацио задужености	Укупне обавезе	3,163,352	2,689,248	0.47	0.36
	Нето вредност власничког капитала	6,758,907	7,541,598		

		2023	2022	2023	2022
Рацио покрића реалне имовине дугорочним капиталом	Дугорочни капитал (Нето вредност власничког капитала+Дугорочна резервисања+Дугорочне обавезе)	7,303,853	8,157,663	0.89	0.91
	Реална имовине (Стална имовина+Залихе)	8,174,973	8,940,639		

		2023	2022	2023	2022
Рацио покрића сталне имовине	Нето вредност власничког капитала	6,758,907	7,541,598	0.94	0.93
	Стална имовина	7,213,979	8,106,021		

#### Рацио анализа ефикасности

		2023	2022	2023	2022
Рацио обрта залиха	Приходи од продаје	2,078,973	1,976,260	2.32	2.38
	Просечне залихе	897,806	829,316		

		2023	2022	2023	2022
Рацио обрта потраживања од купаца	Приходи од продаје	2,078,973	1,976,260	1.88	2.06
	Просечне потраживања од продаје	1,103,540	961,431		

Спровођење мера утврђених Унапред припремљеним планом реорганизације резултирало је *значајним побољшањем како краткорочне тако и дугорочне финансијске сигурности што се може видети кроз показатеље ликвидности, солвентности и ефикасности пословања.*

Конверзијом потраживања поверилаца у капитал резултирало је растерећењем предузећа у погледу задужености. Ниска вредност ратиа задужености као показатеља степена оптерећености власничког капитала укупним обавезама указује на *добру финансијску структуру што ствара предуслов за бољу солвентност и дугорочну финансијску стабилност Друштва.*

Вредности ратиа покрића сталне имовине и ратиа покрића реалне имовине указују да се стална имовина у потпуности финансира из власничког капитала и да се поред тога из истог извора финансира и део обртне имовине тј. да постоји

*нето обртни капитал из сопвених извора а то значи добру финансијску структуру и солвентност.*

Примена мера УППР-а које су довеле до значајног побољшања финансијске позиције предузећа, повољно се одразила и на текућу ликвидност предузећа, односно на

способност измиривања обавеза о року доспећа.

Рацио текуће ликвидности, као однос обртне имовине и краткорочних обавеза, и рацио монетарне ликвидности као однос готовине и краткорочних обавеза, показују да *предузеће редовно измирује своје обавезе из текућег пословања.*

Побољшана ликвидност и солвентност последица су и примене бројних мера којима је унапређена ефикасност целокупног пословања (повећање прихода, ефикаснија наплату потраживања, смањење трошкова, обезбеђење повољнијих услова набавке, повећање продуктивности итд.).

Повећањем брзине обрта залиха тј. смањењем периода анагажовања средстава уложених у залихе уз истовремено побољшање наплате потраживања у краћим роковима побољшана је динамика унутар обртне имовине. Тиме се више ослобађају средства за измерење текућих обавеза што повољно утиче на целокупну финансијску позицију предузећа.

## 10. Изложеност ризицима, стратегија за управљање ризицима, циљеви и политике везане за управљање финансијским ризицима

Симпо је као велики производни систем изложен дејству великог броја фактора ризика. Највећи утицај имају: *тржишни и девизни ризик, кредитни ризик, ризик ликвидности и солвентности, оперативни ризик, правно-регулативни ризик, пословни ризик и др.*

- Симпо као тржишно оријентисан пословни систем изложен је у свакодневно у свом пословању *тржишном ризику* у виду могућих промена како на тржишту набавке репроматеријала тако и на тржишту продаје. Евентуална неповољна кретања на тржишту могу се неповољно одразити на пословање Друштва. У циљу смањења овог ризика Друштво предузима свакодневне оперативне активности: *праћење кретања на тржишту набавке и продаје, унапређење сарадње са добављачима како би се остварили повољнији услови набавке, истраживања тржишта како би се на време уочила тржишна кретања и спровела неопходна прилагођавања и др.*



---

## ГОДИШЊИ ИЗВЕШТАЈ О ПОСЛОВАЊУ ЗА 2023. ГОДИНУ

- Симпо је у дугогодишњем периоду био изложен изузетно високом кредитном и ризику ликвидности и солвентности услед велике кредитне и укупне задужености. *Спровођењем мера УППР-а изложеност овом ризику је сведена на минимум. Конверзијом обавеза у капитал и растеређењем високе задужености Друштво је у 2019 години стабилизовало своју финансијску ситуацију и редовно измирује текуће обавезе.*

У циљу смањивања ових ризика Друштво улаже напоре да из текућег пословања обезбеди средства за редовно измирење обавеза путем повећања прилива од продаје, боље наплате потраживања, обезбеђења повољнијих рокова плаћања добављачима и сл.

- **Оперативни ризици** јесу ризици од потенцијалних губитака услед евентуалних пропуста у оперативном раду чиме се умањује ефикасност целокупног пословног процеса. Друштво настоји да кроз активности на свакодневном нивоу отклони евентуалне пропусте, унапреди све сегменте пословања и овај ризик сведе на минимум.

## НЕФИНАНСИЈСКО ИЗВЕШТАВАЊЕ СИМПО АД ЗА 2023 ГОДИНУ

### 1.Кратак опис пословног модела

Организациона структура и пословни модел:

#### Матично друштво

- Фабрика намештаја Врање
- Фабрика тапетарије Врање
- Фабрика душека Бујановац
- Фабрика стилског намештаја Сурдулица
- Фабрика рамовских конструкција Прешево
- Фабрика у Зубином Поточу
- Услужне функције и Управа
- Комерцијала
- Угоститељство (Хотел Пржар и раднички ресторани)
- Транспорт

#### Повезана друштва у земљи и иностранству

- Симпо декор, Врање (79,01%)
- Симпо дечији креветићи Радовница, Трговиште (77,42%)
- Кондива Жбевац, Бујановац (89,06%)
- Симпо ШИК, Куршумлија (0,01%)
- Симби Црна Трава, Лесковац (82,75%)
- Власина, Сурдулица (72,97%)
- Симпо дрво, Ћићевац (81,05%)
- Симпо Лине, Врање (100%)
- Симпо цвеће, Врањска Бања (100%)
- СИМПО ПОДГОРИЦА ДОО, ЦРНА ГОРА (100%)
- СИМПО СКОПЈЕ ДПТУ, С.МАКЕДОНИЈА (99,5%)
- СИМПО СИК ГРАДИШКА, БиХ (51%)
- СИМПО ЕУ СЛАВОНСКИ БРОД, ХРВАТСКА (100%)

Модел управљања:

- СИМПО-дводомни систем
  - Скупштина акционара
  - Надзорни одбор
  - Извршни одбор

2.Опис политика правног лица ,укључујући поступке основне анализе која се спроводи

Производна постројења СИМПА налазе се у индустријској зони града, на крају Врањске котлине. Стање природног окружења и непромењен екосистем потврђују **добру еколошку праксу СИМПА.**

*Опредељење ка одрживом развоју и брига о запосленима дугогодишња је политика СИМПА.*

У складу са тим, на нивоу СИМПА, генерални директор је одговоран и за сегмент заштитите животне средине и заштите здравља и безбедности на раду. Поред одговорности генералног директора постоји и одговорно лице за безбедност и здравље на раду са положеним стручним испитом које је Именовано одлуком од стране генералног директора.

Координација послова релевантних за овај сегмент заштитите животне средине и заштите здравља и безбедности на раду, организационо припада Сектору општих послова.

*СИМПО је у 2012. години сертифициовао систем управљања заштитом животне средине у складу са захтевима стандарда ИСО 14001 и систем заштите здравља и безбедности на раду у складу са захтевима стандарда ОХСАС 18001.*



---

## **ГОДИШЊИ ИЗВЕШТАЈ О ПОСЛОВАЊУ ЗА 2023. ГОДИНУ**

Специфични утицаји на животну средину који су последица активности у производњи намештаја, душека и декоративних тканина примарно, потичу од:

- Генерисања чврстог отпада
- Потрошње природних ресурса
- Емисије у атмосферу
- Отпадних вода

С друге стране, ризик по здравље и безбедност запослених повећана је на радним местима (у Фабрици намештаја и Фабрици стилског намештаја у лакирницама, у Фабрици тапетарије на лепљењу и у Фабрици декора на припреми боја).

Пословање СИМПА, са аспекта заштите животне средине, заштите здравља и безбедности на раду, регулисано је следећим законима и релевантним подзаконским актима:

- *Закон о безбедности и здрављу на раду,*
- *Закон о заштити животне средине,*
- *Закон о заштити ваздуха,*
- *Закон о управљању отпадом,*
- *Закон о амбалажи и амбалажном отпаду,*

У СИМПУ се редовно обавља оцена усаглашености са законском регулативом. За нове захтеве дефинише се период усаглашавања и акциони план који обухвата потребне активности, рокове за њихову реализацију, потребне ресурсе и одговорности.

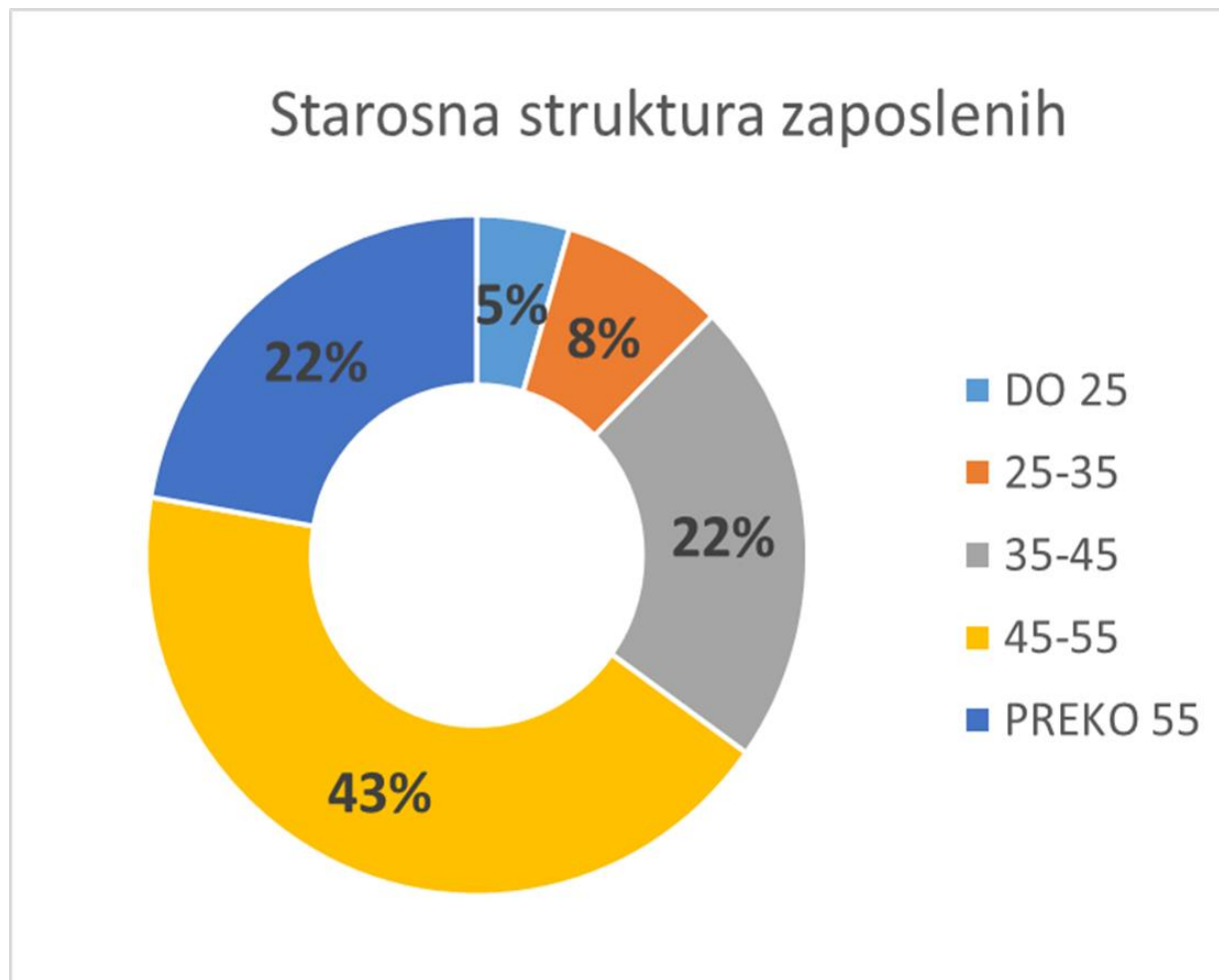
Извештаји са екстерних провера од стране републичких инспектора надлежних министарстава, како за заштиту животне средине, тако и за заштиту здравља и безбедности запослених, потврђују потпуну усаглашеност са законском регулативом.

Матично друштво

- 1393 запослених

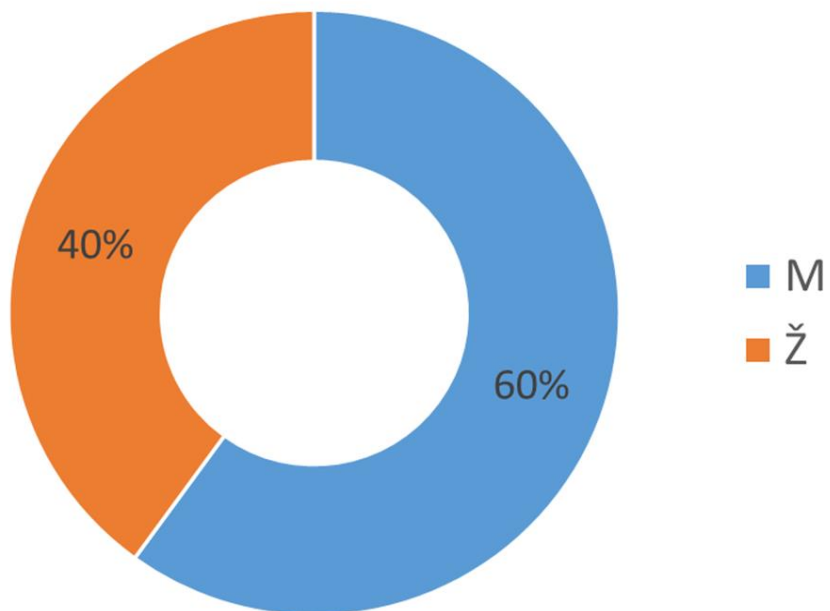
Повезана друштва

- 476 запослених

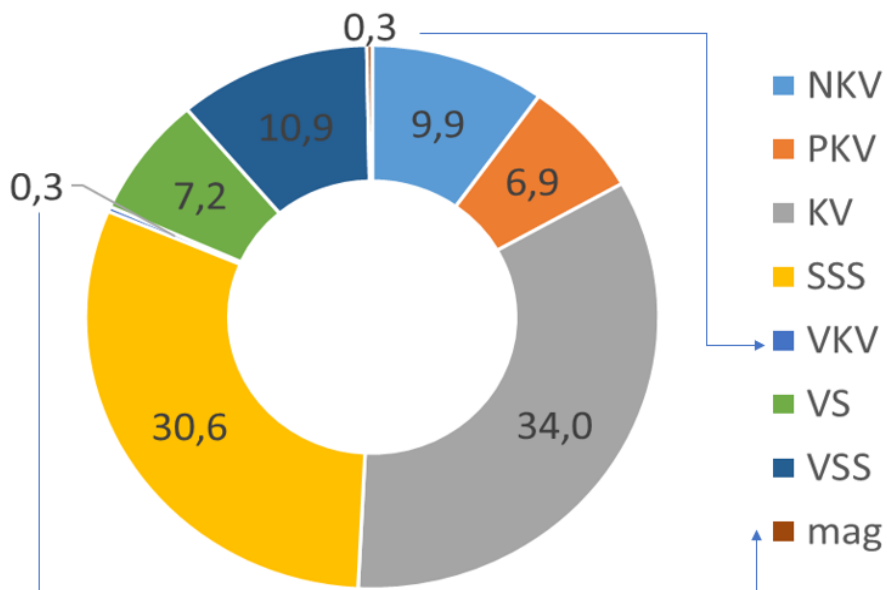




Struktura zaposlenih prema polu



Kvalifikaciona struktura zaposlenih



## ГОДИШЊИ ИЗВЕШТАЈ О ПОСЛОВАЊУ ЗА 2023. ГОДИНУ

---

У погледу питања поштовања људских права и борбе против корупције СИМПО АД поштује и примењује све законске и остале прописе. Мере и поступци којима се обезбеђује поштовање људских права, активна борба против могуће корупције и подмићивања инкорпорирани су у основне интерне акте Друштва. На основу интерних аката дефинисане су одговарајуће процедуре у циљу правилне примене одредаба утврђених у интерним актима.

### 3. Резултати мера

Применом мера предвиђених актима и процедурама обезбеђује се ефикасно функционисање пословног система СИМПО АД.

**4. Основни ризици који се односе на пословање правног лица, укључујући, када је то релевантно и нужно, његове пословне односе, производе или услуге који могу проузроковати негативне резултате на тим подручјима, као и начин на који правно лице управља тим ризицима.**

Симпо је као велики производни систем изложен дејству великог броја фактора ризика. Највећи утицај имају: *тржишни и девизни ризик, кредитни ризик, ризик ликвидности и солвентности, оперативни ризик, правно-регулативни ризик, пословни ризик и др.*

- Симпо као тржишно оријентисан пословни систем изложен је у свакодневно у свом пословању *тржишном ризику* у виду могућих промена како на тржишту набавке репроматеријала тако и на тржишту продаје. Евентуална неповољна кретања на тржишту могу се неповољно одразити на пословање Друштва. У циљу смањења овог ризика Друштво предузима свакодневне оперативне активности: *праћење кретања на тржишту набавке и продаје, унапређење сарадње са добављачима како би се остварили повољнији услови набавке, истраживања тржишта како би се на време уочила тржишна кретања и спровела неопходна прилагођавања и др.*
- Симпо је у дугогодишњем периоду био изложен изузетно високом кредитном и ризику ликвидности и солвентности услед велике кредитне и укупне задужености. *Спровођењем мера УППР-а изложеност овом ризику је сведена на минимум. Конверзијом обавеза у капитал и растеређењем високе задужености Друштво је у 2019 години*



---

## ГОДИШЊИ ИЗВЕШТАЈ О ПОСЛОВАЊУ ЗА 2023. ГОДИНУ

*стабилизовало своју финансијску ситуацију и редовно измирује текуће обавезе.*

У циљу смањивања ових ризика Друштво улаже напоре да из текућег пословања обезбеди средства за редовно измирење обавеза путем повећања прилива од продаје, боље наплате потраживања, обезбеђења повољнијих рокова плаћања добављачима и сл.

**Оперативни ризици** јесу ризици од потенцијалних губитака услед евентуалних пропуста у оперативном раду чиме се умањује ефикасност целокупног пословног процеса. Друштво настоји да кроз активности на свакодневном нивоу отклони евентуалне пропусте, унапреди све сегменте пословања и овај ризик сведе на минимум

### 5) Нефинансијски кључни показатељи успешности важни за одређено пословање

Пословање у 2023. године у Симпу, обележили су следећи пословни параметри:

- - **раст реализације** од 4,7% у односу на реализацију 2022. године
- - **раст реализације у извозу** од 4,2% у односу на реализацију извоза 2022. године (извоз матичног друштва бележи пад од 5,6%, извоз повезаних друштава бележи раст од 10,9%)
- **пад реализације у малопродаји** од 5,5% у односу на 2022. годину
- **раст реализације у великопродаји** од 61,1% у односу на 2022. годину
- **раст вредности остварене производње матичног друштва** од 14,7%.

На пословање Симпа у 2023. години утицали су следећи фактори:



---

## ГОДИШЊИ ИЗВЕШТАЈ О ПОСЛОВАЊУ ЗА 2023. ГОДИНУ

-*осетан пад тражње* на домаћем, као и на тржиштима из Европе и окружења

-*велики проблеми са снабдевањем репроматеријалима* због lockdown-а великог броја земаља

-*одсуства запослених* због болести у производној делатности, а самим тим отежана организација процеса производње

-*недостатак финансијских средстава* за одржавање текуће ликвидности

-велики број осталих *објективних фактора* који су довели до тешкоћа у пословању

И поред наведених пословних проблема са којима се Симпо, као и велики број увозно-извозних привредних друштава суочавао, крај пословне 2023. године, дочекан је уз задовољавајуће резултате у датим околностима



---

## **ГОДИШЊИ ИЗВЕШТАЈ О ПОСЛОВАЊУ ЗА 2023. ГОДИНУ**

### **ИЗВЕШТАЈ О КОРПОРАТИВНОМ УПРАВЉАЊУ ЗА 2023.ГОДИНУ**

**1.Правила корпоративног управљања којима правно лице подлеже/ Правила која је правно лице добровољно одлучило да примењује/ Релевантне информације о пракси корпоративног управљања које превазилази захтеве националног права.**

Друштво примењује сопствени кодекс корпоративног управљања.Друштво улаже значајне напоре у циљу поштовања смерница о корпоративном управљању у друштву.Такодђе примењујемо међународне стандарде и праксу,континуирано развијајући и унапређујући систем корпоративног управљања. Кодексом су установљени принципи и правила корпоративне праксе у складу са којима се понашају носиоци корпоративног управљања Друштва, а нарочито у вези са правима акционара , оквирима и начином деловања носилаца корпоративног управљања,јавношћу и транспарентношћу Друштва. Примена Кодекса има за циљ увођење добрих пословних обичаја који треба да омогуће равнотежу утицаја његових последица и конзистентност система контроле.Кодекс представља допуну важећој регулативи установљеној одредбама закона,оснивачког акта и статута СИМПО АД Врање.

Све релевантне информације доступне су свима у седишту Друштва и на веб страници друштва.

**2.Опис основних елемената система интерних контрола и смањења ризика Друштва у вези са поступком финансијског извештавања.**

Како би се обезбедили независност и објективност у поступку израде финансијских извештаја сваке године се на редовној годишњој скупштини акционара Друштва усваја извештај овлашћеног ревизора о извршеној ревизији финансијских извештаја Друштва за претходну годину.На овај начин обезбеђује се независност и објективност у поступку израде финансијских извештаја.

Ревизију, сачињавање, разматрање, усвајање и објављивање финансијских извештаја Друштво спроводи у поступку и на начин утврден законским прописима и Међународним рачуноводственим стандардима (МСРС)

## **2. Информације о понудама за преузимање када је Друштво обвезник примене прописа којима се уређује преузимање привредних друштава**

У 2023 години није било понуда за преузимање од стране Друштва. Основни капитал може се повећати или смањити о чему одлуку доноси Скупштина друштва. При повећању или смањењу основног капитала не сме се повредити право једнаког тремана акционара о чему се стара орган управљања Друштва..

## **4. Састав и рад органа управљања и њихових одбора.**

Управљање Друштвом је према важећем Статуту дводомно. Друштвом управљају Скупштина акционара, Надзорни одбор и Извршни одбор.

Састав, број чланова, надлежности, начин рада и остала питања везана за управљање Друштвом утврђена су одредбама важећег статута.

Чланови Извршног одбора су:

1. Слађан Дисећ-генерални директор
2. Иван Илић-извршни директор за производњу
3. Срђан Јовић-извршни директор за опште и правне послове

Чланови Надзорног одбора су:

1. Горан Јовић -Председник надзорног одбора
2. Татјана Матић -Члан надзорног одбора
3. Евица Петровић-Члан надзорног одбора
4. Мирослав Нешић-Члан надзорног одбора
5. Милован Бојић-Члан надзорног одбора

Друштво заступа генерални директор, у складу са Законом и овим Статутом.

4. Политика разноликости које се примењују у вези са органима управљања

Политика разноликости у органима управљања Друштва огледа се у различитом животном добу чланова одбора директора, као и разноликости нивоа образовања и врсте квалификација. Друштво на тај начин зели да има различитост мишљења , што доводи до остваривања бољих резултата.

*Слађан Дисић*

Генерални директор  
Слађан Дисић

*Слађан Дисић*



---

**simpo a.d. vranje**



## ИЗЈАВА

Финансијски извештаји СИМПО АД Врање за 2023 годину још увек нису усвојени и биће дати на усвајање Скупштини акционара као органу надлежном за усвајање финансијских извештаја. Скупштина ће одлуку о усвајању финансијских извештаја донети на редовној седници у законском року.

У Врању, април, 2024 године



Генерални директор  
Слађан Дисаћ





## ИЗЈАВА

Изјављујем да је годишњи финансијски извешај СИМПО АД Врање за 2023 годину састављен уз примену одговарајућих стандарда финансијског извештавања и да даје истините и објективне податке о имовини, обавезама, финансијском положају и пословању, добицима и губицима, токовима готовине и променама на капиталу јавног друштва СИМПО АД Врање.

У Врању, април, 2024 године



Генерални директор  
Слађан Дисаћ



## ИЗЈАВА

Одлука о покрићу губитка исказаног у финансијским извештајима СИМПО АД за 2023 годину још увек није донета. Скупштина акционара као орган надлежан за доношење ове одлуке донеће одлуку о покрићу губитка исказаног у финансијским извештајима за 2023 годину на редовној седници у законском року.

У Врању, април, 2024 године

Генерални директор  
Слађан Дисаћ

